

Aktuelles Markttelegramm



Tierische Erzeugnisse

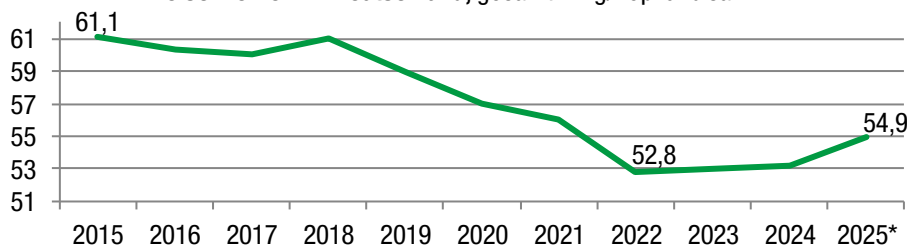
- Schlachtrinder** Die Angebots- und Nachfrageverhältnisse am Schlachtrindermarkt gleichen sich weiter an, die Angebotsüberhänge im Metzgereigeschäft sind weitgehend abgebaut und die Notierungen für Jungbullen und Metzgerfärsen stabilisieren sich auf herabgesetzter Basis. Schlachtkühe und Zerlegefärsen bleiben stabil bewertet, der Fleischabsatz in der Zerlegung bleibt durch die kurze Schlachtwoche begrenzt.
- Schlachtschweine** Der Schlachtschweinemarkt bleibt weiterhin ausgeglichen. Trotz angelaufener Grillsaison und kurzer Schlachtwochen ist der Fleischmarkt auf europäischer Ebene reichlich versorgt. In der laufenden, kurzen Schlachtwoche wird von unveränderten Preisen ausgegangen. Die jüngste Auktion an der Börse zeigte jedoch kein Interesse an zusätzlichen Partien.
- Ferkel** Am Ferkelmarkt bleibt die Lage ohne wesentliche Änderung. Die Nachfrage neigt eher zur Schwäche, das Angebot bleibt weitgehend unverändert. Während feste Vereinbarungen stetig umgesetzt werden, stockt die Vermarktung freier Partien zunehmend. Stabile Bedingungen am Schlachtschweinemarkt stützen den Markt, auch in der laufenden Woche wird mit unveränderten Ferkelpreisen gerechnet.
- Nutzkälber** Trotz steigender Stückzahlen läuft der Absatz am regionalen Nutzkälbermarkt reibungslos. Kälber aller Gewichtsklassen und Rassen können zu gut behauptenden Preisen vermarktet werden. Die Stabilisierung am Schlachtrindermarkt erhöht die Einstallbereitschaft in den Mastbetrieben.
- Eier/ Geflügel** Der Eiermarkt präsentiert sich zweigeteilt; während der Bedarf an KAT-zertifizierten Eiern auf Verbraucherebene kaum gedeckt werden kann, drängen günstige Importe aus Käfig- und Bodenhaltung auf den deutschen Markt. Auf Großhandelsebene hält der Preisdruck an. Im regionalen Absatz bleibt das Preisniveau stabil, langfristige angelegte Lieferkonditionen sichern unseren Erzeugern kalkulierbare Erlöse. Aktionen im LEH fördern den Absatz am Geflügelmarkt, die Erzeugerpreise tendieren stabil.

Pflanzliche Erzeugnisse und Futtermittel

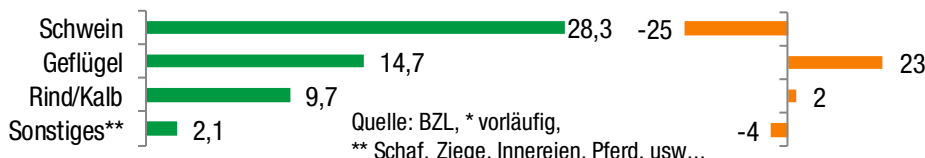
- Getreide und Ölsaaten** Der Handel mit alterntiger Ware läuft am regionalen Getreidemarkt aus, lediglich Futtergetreide wird immer wieder Fuhrenweise Richtung Südholland abgerufen. Für Futtergerste und Mais lassen sich teils deutliche Aufgelder erzielen. Für Brotgetreide bestehen kaum mehr kurzfristige Absatzoptionen, Erfasser halten oft Abwehrpreise heraus. Schwächere Vorgaben drücken auf die Kurse der neuen Ernte, das Auf und Ab der Rapsnotierungen hält auf hohem Niveau an. Die Verkaufsbereitschaft in der Landwirtschaft war zuletzt rückläufig. Weizenbestände und Sommerungen auf den frühen Standorten des Landes zeigen vermehrt Trockenstress, aktuelle Niederschläge kommen hier zu spät.
- Futtermittel** Die Einkaufspreise für Ölschrote tendieren weiter fest, zusätzlich drücken steigende Logistikkosten auf die Margen des Handels. Rapsschrot bleibt als Einzelkomponente rege nachgefragt, prompte Ware mit Aufschlägen. Sojaschrot bleibt im Vergleich vernachlässigt. Mischfutter bei stetigem Bedarfsgeschäft auf unveränderter Preisbasis. Trockenschnitzel fortgesetzt knapp und teuer.
- Kartoffeln** Erste Frühware aus der Pfalz findet soliden Absatz. Notierungen stehen noch aus, die Ware ist noch losschalig aber von guter Qualität. Für die Verbreitung im LEH sind abgestimmte Maßnahmen zur Reifeförderung notwendig. Das Preisniveau wird voraussichtlich unter dem Vorjahr liegen, hohe Verfügbarkeit der Importware drückt das Niveau. Alterntige Ware ist ebenfalls weiter reichlich vorhanden, dennoch gehen Nachfrage und Verbreitung in den Regalen weiter zurück.

Aktuelle Marktgrafik

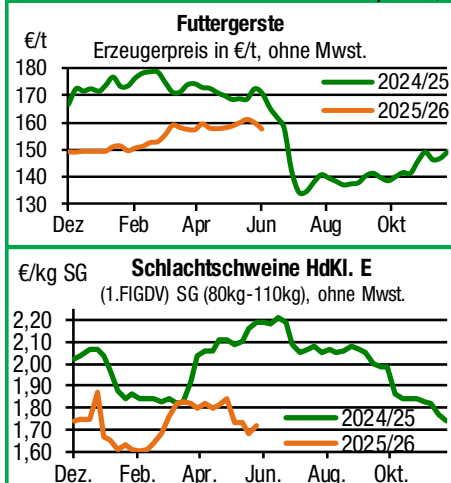
Fleischverzehr in Deutschland, gesamt in kg/Kopf und Jahr



Entwicklung nach Fleischarten 2025, in kg/Kopf und Jahr



Blick in den Markt



Warenterminbörsen



Euronext Paris, Schlusskurse vom: **01.06.2026**

Liefermon.	Umsatz	Euro/t	Vorwoche
Mahlweizen , Menge: 50 t, 76 kg/hl, 15% H ₂ O interventionenfähig; Lieferort Rouen			
Sep 26	48.945	206,50	214,25
Dez 26	22.826	215,50	222,50
Mrz 27	2.910	221,25	227,75
Mai 27	1.115	224,00	230,50

Liefermon.	Umsatz	Euro/t	Vorwoche
Raps , Menge: 50 t, 40% Öl, 9% H ₂ O, Lieferorte: Metz, Vahldorf, Magdeburg, Würzburg, Gent, u.a.			
Aug 26	10.064	528,50	524,75
Nov 26	6.089	533,50	528,50
Feb 27	1.759	533,50	528,25
Mai 27	118	530,50	525,75

Liefermon.	Umsatz	Euro/t	Vorwoche
Mais , Menge: 50 t, 15 % H ₂ O, 4 % Bruchkorn Bayonne, Blaye, Bordeaux, La Rochelle, Nantes			
Jun 26	664	214,25	220,25
Aug 26	1.654	224,25	223,25
Nov 26	1.286	212,50	214,25
Mrz 27	123	216,00	217,75

CBOT Chicago, Schlusskurse vom: **01.06.2026**

Liefermon.	Umsatz	Euro/t	Vorwoche
Weizen , Menge: 5000 US.bsh. (~136 t), Nr.2 Soft Red Winter			
Jul 26	71.953	192,83	201,31
Sep 26	35.197	196,79	205,34
Dez 26	18.034	202,89	211,76
Mrz 27	5.639	208,20	217,14

Liefermon.	Umsatz	Euro/t	Vorwoche
Mais , Menge: 5000 US.bsh. (~127 t), Qualität: Nr.2 Gelb			
Jul 26	214.241	150,70	155,28
Sep 26	91.566	153,67	157,57
Dez 26	119.858	160,37	163,60
Mrz 27	24.384	165,38	168,52

Quelle: ZMP

Erzeugerpreise für Getreide, Ölfrüchte und Körnerleguminosen



Basispreise des Agrarhandels, prompte Lieferung frei Erfasser, für Standardqualität, in €/t, ohne MwSt.

Erfassungsdatum:	Hessen			Rheinland-Pfalz			Hessen	RLP	
	Spanne	Landes-Ø	Vorwoche	Spanne	Landes-Ø	Vorwoche	Ab-Hof Ø	Ab-Hof Ø	Franko Ø
02.06.2026									
Notierungen Ernte '25									
Hartweizen	–	–	–	–	–	–	–	–	–
Eliteweizen div. Sorten, > 14 % RP	–	–	–	185,00 – 210,00	198,60	–	–	205,00	200,00
Qualitätsweizen 13,0 – 13,5/250	160,00 – 180,00	171,70	172,20	170,00 – 200,00	181,30	177,40	183,30	185,40	188,50
Brotweizen 11,5 – 12,0/220	155,00 – 175,00	164,60	165,30	155,00 – 180,00	163,70	167,20	174,00	173,50	177,50
Brotweizen (Ernte 26)	155,00 – 175,00	168,30	165,00	160,00 – 177,00	170,10	173,00	190,00	–	–
Mahl-/Brotroggen, FZ > 120	135,00 – 150,00	142,40	142,40	120,00 – 147,00	133,10	137,70	153,00	–	–
Futterroggen	130,00 – 150,00	139,40	139,50	115,00 – 130,00	124,00	126,20	150,70	139,50	147,50
Sommerbraugerste < 11,5 % RP	160,00 – 165,00	161,30	161,30	–	–	–	171,70	–	–
Sommerbraugerste (Ernte '26)	180,00 – 0,00	180,00	180,00	165,00 – 185,00	177,00	176,60	–	–	–
Winterbraugerste	155,00 – 165,00	160,00	160,00	–	–	–	171,70	–	–
Winterbraugerste (Ernte 26)	–	–	–	155,00 – 170,00	162,60	162,90	–	–	–
Futtergerste > 62 kg/hl	150,00 – 165,00	159,60	160,20	150,00 – 160,00	157,60	160,00	171,90	165,10	172,50
Futtergerste (Ernte 26)	150,00 – 155,00	152,50	150,00	140,00 – 154,00	146,90	147,60	168,50	165,10	172,50
Futterweizen	150,00 – 175,00	160,80	161,80	150,00 – 165,00	155,60	157,40	171,70	163,70	168,80
Qualitätshafer	145,00 – 150,00	147,50	147,50	140,00 – 140,00	140,00	140,00	160,00	–	–
Futterhafer	125,00 – 130,00	127,50	127,50	120,00 – 130,00	124,30	124,30	137,50	133,60	140,00
Körnermais	175,00 – 185,00	180,00	179,30	185,00 – 195,00	191,10	186,70	191,00	196,30	210,00
Triticale	145,00 – 160,00	153,60	154,10	131,00 – 155,00	141,00	142,20	166,80	149,20	156,30
Winterraps	490,00 – 500,00	494,50	495,50	480,00 – 490,00	484,10	492,30	503,30	490,70	498,80
Winterraps (Ernte '26)	475,00 – 500,00	485,60	485,00	475,00 – 490,00	484,60	485,00	502,80	–	–
Futtererbsen	180,00 – 190,00	185,00	185,00	–	–	–	–	–	–

Quelle: LLH, Kassel und Landwirtschaftskammer Rheinland-Pfalz, Bad Kreuznach

Börsennotierungen für Getreide, Ölfrüchte und Körnerleguminosen



Großhandelsabgabepreise in €/t, ohne MwSt.; meist frei Fuhre/Waggon bzw. Mühle/Station bei sofortiger Lieferung. Konditionen und Paritäten der Börsen sind unterschiedlich und die Preise nicht unmittelbar vergleichbar, Preistendenzen sind jedoch im zeitlichen Vergleich der jeweiligen Notierung erkennbar.

*G=Geld, B=Brief	Börsen/Quellen:	Köln		Mannheim – Stuttgart		Hamburg	München
Notierungen am:		28.05.2026	21.05.2026	01.06.2026	25.05.2026	26.05.2026	27.05.2026
Brotweizen 11,5 – 12,0/220		205,00 – 206,00	207,00 – 208,00	–	–	212,00	–
A-Weizen > 13,0 – 13,5/250		–	–	–	–	–	–
E-Weizen 14,5/50 – 55/> 250		–	–	–	–	–	–
Futterweizen > 70/72 kg/hl		196,00 – 199,00	198,00 – 201,00	–	–	–	–
Brotroggen > 120 FZ		–	–	–	–	–	–
Braugerste, Inland		–	–	–	–	–	–
Futtergerste > 62 kg/hl		–	–	–	–	190,00	–
Qualitätshafer > 52/53 kg/hl		–	–	–	–	–	–
Triticale (max. 10 % Auswuchs)		–	–	–	–	–	–
Mais		–	–	–	–	246,00	–
Raps		553,00 G	555,00 G	–	–	–	–
Milchl.futter: EST II, 20 % RP		–	–	–	–	–	–
Milchl.futter: EST III, 18 % RP		–	–	–	–	–	–
Ferkelstarter > 13,8 MJ, 18 % RP		–	–	–	–	–	–
Schweinemastfutter 13 MJ, 16 % RP		–	–	–	–	–	–
Legehennenalleinfutter: 11,4 MJ		–	–	–	–	–	–
Sojaschrot, 43 – 44 % RP		360,00 B	364,00 B	–	–	362,00	–
Rapsschrot		254,00 B	277,00 B	–	–	276,00	–
Weizenkleie Pellets		–	–	–	–	184,00	–
Weizenkleie lose		177,00 B	185,00 B	–	–	–	–
Melasseschnitzel Pellets		–	–	–	–	–	–

Aktuelle Preisinfos aus Rheinland-Pfalz und Hessen



Landwirtschaftskammer Rheinland-Pfalz
 Burgenlandstr. 7, 55543 Bad Kreuznach
 Marktinformation, Tel.: 0671/793-121
 www.lwk-rlp.de, markt@lwk-rlp.de

Landesbetrieb Landwirtschaft Hessen
 Kölnische Str. 48-50, 34117 Kassel
 Marktinformation, Tel.: 0561/7299-296/267
 www.agrarberatung-hessen.de, marktinfo@llh.hessen.de

Erzeugerpreise für Rinder frei Schlachtstätte



Amtliche Preisfeststellung (1. FIGDV) Schlachtrinder, für Baden-Württemberg, Rheinland-Pfalz und Hessen in €/kg SG frei Schlachtstätte, inklusive Bio-/Markenfleischzuschlägen/sonstige Boni, inkl. MwSt. Alle Handelsklassen unter <https://kurzlinks.de/LEL> * Unten und oben je rund 2 % der Tiere gekappt.

Anzahl Meldungen: 20 Stück: 4.291 Schlachtzeitraum: 25.05. - 31.05.26

Kategorie	Handelsklasse	Stück	Preisspanne*	Ø-Preis	kg/Stück	Ø-Preis Vorw.
Jungbullen	U 2	607	5,93 – 7,67	6,18	443	6,08
	U 3	277	5,93 – 6,25	6,05	463	6,03
	R 2	321	5,88 – 7,55	6,13	381	6,03
	R 3	97	5,88 – 7,48	6,04	406	6,01
	O 2	73	5,29 – 6,79	5,60	320	5,53
	O 3	36	5,44 – 5,65	5,56	373	5,59
	P 2	–	–	–	–	–
	E – P gesamt	1.488	–	6,08	420	5,99
Kühe	U 3	70	6,07 – 6,69	6,28	432	6,22
	R 3	207	5,95 – 6,26	6,02	383	6,00
	O 1	107	5,41 – 6,22	5,56	292	5,55
	O 2	218	5,60 – 6,18	5,72	306	5,75
	O 3	254	5,71 – 6,51	5,83	344	5,83
	O 4	72	5,75 – 5,95	5,83	385	5,86
	P 1	183	4,77 – 5,54	4,92	248	4,92
	P 2	114	4,98 – 5,21	5,05	260	5,03
E – P	1.543	–	5,77	337	5,77	
Färsen	U 3	200	6,05 – 6,45	6,26	371	6,29
	R 3	280	6,13 – 6,82	6,28	331	6,21
	O 3	80	5,64 – 6,19	5,68	297	5,74
	O 4	33	5,66 – 6,19	5,77	339	5,72
	P 2	–	–	–	–	–
	E – P	1.128	–	6,17	345	6,12

Schlachtzeitraum:		Amtliche Preisfeststellung (1.FIGDV) für Schlachtrinder im Preisgebiet							
25.05. - 31.05.26		Bayern				Nordrhein-Westfalen			
Kategorie	Hdcl.	Preisspanne	Ø-Preis	Vorwo	Kg/Stk.	Preisspanne	Ø-Preis	Vorwo	Kg/Stk.
Jungbullen	U 3	5,87 – 6,02	5,94	5,91	459	6,14 – 6,34	6,32	6,25	477
	R 3	5,85 – 5,97	5,91	5,91	412	6,15 – 6,24	6,23	6,21	438
	O 3	5,45 – 5,64	5,54	5,58	376	5,82 – 6,02	5,97	5,98	394
Kühe	R 3	5,90 – 6,07	5,97	5,97	381	5,86 – 5,92	5,89	5,89	371
	O 3	5,71 – 5,90	5,79	5,77	338	5,80 – 5,97	5,86	5,85	352
	P 1	4,73 – 4,99	4,82	4,81	253	4,90 – 5,05	4,94	4,92	252
Färsen	R 3	6,08 – 6,19	6,13	6,12	341	6,10 – 6,32	6,27	6,26	330
	O 3	5,60 – 5,72	5,68	5,61	299	5,60 – 5,76	5,68	5,75	288

Quellen: LEL Schwäbisch Gmünd, LFL München, LANUV Düsseldorf

Aktuelle Schlachtstättenpreise



Regionale Erzeugerpreise, in €/kg SG, ohne Bio- / sonst. Zuschläge, frei Schlachtstätte, ohne MwSt.

Handelsklasse	02.06.2026	Vorwoche
Jungbullen U2/U3	5,99 – 6,18	5,96 – 6,10
Jungbullen R2/R3	5,91 – 6,04	5,91 – 6,04
Kühe R3	5,74 – 6,02	5,75 – 6,00
Kühe O3	5,60 – 5,83	5,60 – 5,83
Kühe P2/P3	4,84 – 5,09	4,85 – 5,09
Färsen R2/R3	6,07 – 6,33	6,05 – 6,29
Färsen O2/O3	5,57 – 5,68	5,60 – 5,74

Umfrage der LWK bei Erzeugern und Vermarktern

Schlachtlämmerpreise



In € kg/LG, inklusive 7,8 % MwSt., abzgl. 5% Nüchterung **01.06. - 07.06.26**

Klasse 1 jung, vollfleischig:	4,30 – 4,50
Klasse 2 jung, fleischig:	4,00 – 4,30
Klasse 3 abfallende Qualität:	3,30 – 4,00

Tendenz: fest

Quelle: RVZ GmbH

Lammfleisch Südwest



Amtliche Preisfeststellung (1. FIGDV) in Hessen, Rheinland-Pfalz, Baden-Württemberg und NRW, in €/kg, ohne MwSt,

für die Woche vom: **25.05. - 31.05.26**

Nach Schlachtgewicht pauschal abgerechnet

	Stück	SG kg/Tier	Spanne	Ø-Preis
Lämmer	-	-	-	-

Quelle: LEL Schwäbisch - Gmünd

Erzeugerpreise für Nutzkälber ab Hof



1. und 2. Qualität, zur Bullen- bzw. Kälbermast geeignet; Alter ab 28 Tage; ca. 60–80 kg LG in Eur/St.; inklusive MwSt., nach allen Vermarktungsabzügen; Hessen bis 120 kg

Region	Hessen				Rheinland-Pfalz			
	25.05. - 31.05.26				01.06. - 07.06.26			
Woche vom:	Stk.	Spanne	Ø-Preis	Vorw.	Stk.	Spanne	Ø-Preis	Vorw.
männl. Kälber								
Holstein	175	111 – 487	329	300	340	100 – 415	216	210
Kreuzungen	19	266 – 775	535	535	97	120 – 650	393	390
Fleckvieh	8	288 – 570	426	556	24	100 – 400	248	245
weibl. Kälber								
Holstein	2	–	105	148	5	50 – 80	82	80
Kreuzungen	9	343 – 515	440	397	53	100 – 450	263	260

Erzeugerpreise für Fleckviehkälber; bis 100 kg LG, ab Hof, in €/kg LG, ohne MwSt.

Zeitraum: **25.05. - 31.05.26** (Veränderungen zur Vorwoche)

Region	Bayern	Baden-Württemberg	Südbaden
männl. Kälber	11,73 (+ 1,56)	10,30 (+ 0,50)	9,50 (+ 0,43)
weibl. Kälber	7,23 (+ 0,20)	6,50 (± 0,00)	6,59 (+ 0,19)

Quellen: LLH Kassel, LWK RLP, Bad Kreuznach, LBV-BW, BBW

Wareterminbörsen



CBot Chicago, Schlusskurse vom **01.06.2026**

Sojaschrot, Menge: 100 Short Tons. (~91 t), 48% Protein

Liefermon.	Umsatz	Euro/t	Vorwoche
Jul 26	68.918	310,27	312,27
Aug 26	26.947	305,81	305,24
Sep 26	15.356	302,39	301,91
Okt 26	8.752	299,63	299,73
Dez 26	31.742	303,24	303,53
Jan 27	6.493	304,48	304,95

Eurex Leipzig, Schlusskurse vom: **01.06.2026**

Magermilchpulver, Menge: 5 t

Liefermon.	Umsatz	Euro/t	Euro/t
Jun 26	0	2.901,00	2.950,00
Jul 26	23	2.834,00	2.888,00
Aug 26	25	2.842,00	2.843,00
Sep 26	15	2.788,00	2.843,00

Quelle: ZMP

Amtliche Preisfeststellung für Schlachtschweine



Amtliche Preisfeststellung (1. FIGDV), nach Handelsklasse und Schlachtgewicht (bei S-P 80-110 kg/SG), inkl. Bio- und Qualitätsprogrammen, ohne MwSt.. Spannen unten/oben um je rd. 1% der Tiere gekappt.

Zeitraum:	25.05. - 31.05.26	M	S	E	U	S-P	Vorw
Baden-Württemberg, Rheinland-Pfalz, Hessen				Gesamt: 71.627 Stück			
Anzahl/Hdkl	356	30.238	28.881	4.236	63.704	73.930	
Preisspanne	0,83 – 1,93	1,64 – 2,73	1,59 – 2,81	1,44 – 3,00	–	–	
gewogener Ø-Preis (Eur/kg)	1,02	1,72	1,72	1,67	1,72	1,68	
Ø-Schlachtgewicht	183,00	98,40	99,00	99,60	98,80	98,80	
Muskelfleischanteil %	–	62,00	57,90	53,30	59,50	59,60	
Nordrhein-Westfalen				Gesamt: 267.506 Stück			
Anzahl/Hdkl	3.077	174.155	78.290	10.669	264.055	319.413	
Preisspanne	0,94 – 1,14	1,63 – 1,72	1,60 – 1,68	1,44 – 1,58	–	–	
gewogener Ø-Preis (Eur/kg)	1,04	1,70	1,65	1,52	1,67	1,68	
Ø-Schlachtgewicht	178,34	97,85	98,67	99,54	98,17	98,19	
Muskelfleischanteil %	–	62,86	58,11	53,38	61,00	61,01	
Bayern				Gesamt: 37.504 Stück			
Anzahl/Hdkl	38	19.435	15.937	1.953	37.452	45.679	
Preisspanne	0,73 – 0,73	1,62 – 1,78	1,57 – 1,93	1,42 – 2,23	–	–	
gewogener Ø-Preis (Eur/kg)	0,73	1,68	1,67	1,58	1,67	1,66	
Ø-Schlachtgewicht	182,80	98,70	99,60	100,50	99,20	99,40	
Muskelfleischanteil %	–	–	–	–	–	–	

Quellen: LEL Schwäb. Gmünd, LANUV Düsseldorf, LFL Bayern

VEZG - Preisempfehlung



Basispreise Eingang Schlachtstätte. Die zugrunde gelegten Referenzmasken (FOM-/AutoFOM) sind im Internet unter www.vezg.de hinterlegt.

Wochenpreis vom	04.06. – 10.06.26
AutoFOM-Preisfaktor:	1,60 €/Indexpunkt
Preisspanne:	1,50 – 1,60 (1,60–1,70)
FOM-Basispreis:	1,60 €/kg SG (1,60)
Vermarktungsmenge:	282.800 (+ 6.300)
Schlachtgewicht	98,9 (- 0,1 kg)
M-Sauen 27.05.26	0,73 €/kg SG (0,73)
Quelle: LWK Niedersachsen, (Vorwochenwerte)	
Die VEZG Preisempfehlung gilt auch als Leitnotierungen für Schlachtstätten in RLP	

ISN/ISW - Notierungen



	Median	Spanne	+/-
Internetbörse	–	kein Handel	–
02.06.2026			
ISN-Marktplatz	1,61	1,61 – 1,61	- 0,02
22.05.-28.05.26			
ISN/ISW-Notierungen, www.schweine.net			

Ferkelpreise Rheinland-Pfalz, Hessen, Baden-Württemberg



1. aktuelle Preisempfehlung für Qualitätsferkel in Rheinland-Pfalz, ab Hof, €/Tier, o. MwSt.

gültig von	Basispreis 25 kg	± Vorwoche	Zuschläge sind frei
01.06. - 07.06.26	57,00	± 0,00	verhandelbar

2. Verkaufspreismeldungen der Erzeugerringe für Qualitätsferkel aus der Vorwoche, ab Hof, in €/Tier, ohne MwSt., ohne Aufschläge für Impfungen, inkl. aller Qualitätszuschläge, mit einheitlicher Genetik, nach Abzug aller Vermarktungskosten.

25.05. - 31.05.26	Rheinland-Pfalz	Hessen	Baden-Württemberg*
Basisgewicht/Partiegröße	25 kg/100er Gruppe	28 kg/100er Gruppe	25 kg/200er Gruppe
gehandelte Ferkel	652	5.865	16.823
Preisspanne	59,50 – 62,00	52,10 – 73,00	52,00 – 57,00
Ø-Preis in €/St. (Vorwoche)	59,56 (62,33)	63,81 (63,50)	56,10 (56,10)
Zuschlag	> 25 kg LG > 30 kg LG	1,00 – 1,50 €/kg 0,50 – 0,75 €/kg	1,00 – 1,50 €/kg bis 1,20 €/kg
Trend laufende Woche	unverändert	unverändert	unverändert

Partien bei ausgeglichenem Geschlechterverhältnis mit Zuschlag von 2 €/Ferkel bei Kastration der männlichen Ferkel nach den Vorgaben des deutschen Tierschutzgesetzes.

Quellen: SVG, LLH Hessen, LEL Schwäbisch-Gmünd, * Region Hohenlohe / Oberschwaben

Ab Hof - Preise Schweine



Rheinland-Pfalz Erzeuger-Metzger-Direktverkauf Metzgerqualität, ca. 58-60 % MFA, €/kg, o.Mwst.	
Schlachtzeitraum vom	25.05. - 31.05.26
Gemeldete Tiere: 208 je/kg LG:	1,50
umgerechnet auf SG (79 % Ausschl.):	1,90
Markteinschätzung für	01.06. - 07.06.26
stabil	
Quelle: Landwirtschaftskammer Rheinland-Pfalz	

Sauen/Ferkel Südhessen



Ring-Preis im Erzeuger-Direktgeschäft, Ableitung vom Schlachtschweinepreis in EUR, Netto, ab Hof	Zeitraum:	08.06. - 14.06.26
Ferkel , Basis 25 kg, geimpft gegen Mykoplasmen, mit einheitlicher Genetik, Gewicht, Zuschlag für Kastration, ohne Zuschläge für Mengen		57,00
Mehrgewichtszuschlag 25-33 Eur/kg LG		1,30
Mehrgewichtszuschlag > 33 Eur/kg LG		0,50
Jungsauen , Basis mind. 95 kg LG und 180 Lebenstage		284,00
Quelle: Schweine - Kontrollring Südhessen, LLH		
Hybrid - Jungsauen , vom	25.05. - 31.05.26	
Basis: 5-15 Tiere/Lieferung; frei Hof, ohne MwSt. ab 90 kg/LG, ohne Zu-/Abschläge		377,75
Hessische Erzeugergem. für Zuchtschweine eG		

Ferkel Rhön-Vogelsberg



Ab-Hof, ohne MwSt. vom:	01.06. - 07.06.26
Basis 28 kg-Ferkel, €/St.	66,00
Mehrgewicht (28-30) €/kg LG	1,28
Mehrgewicht, >30 kg:	kein Zuschlag
Quelle: EZG Qualitätsfleisch Rhön-Vogelsberg	

Ferkelpreise Nord-West



Ab-Hof-Preise für Qualitäts-Ferkel, ohne MwSt, ohne Aufschläge für Topgenetik, Impfungen, Kastration

vom:	25.05. - 31.05.26	Rheinland	NRW u. Niedersachsen	Niedersachsen
Datenquelle*:		EZG Rheinland	LWK NRW + Nieders.	LWK Niedersachsen
Basisgewicht/Partiegröße		30 kg	25 kg/200 Stück	8 kg/200 Stück
eingekaufte Menge in Stück		11.625	131.766	–
Ø-Preis in €/Stück		63,50	52,00	32,80
Veränderung zur Vorwoche		± 0,00	± 0,00	± 0,00
Preisspanne €/Stück		–	52,00 – 61,00	–
Aktueller Trend €/Stück		± 0,00	± 0,00	± 0,00

*VHB: Genossenschaftliche und private Handelsbetriebe; EZG = Erzeugergemeinschaft für Ferkel. Die notierten Preise für Ring-/Qualitätsferkel sind Grundpreise einschl. Mitgliedsbeitrag und beziehen sich auf o.a. Verkaufsgruppen. Der Ø-Preis wird als Median ermittelt. Kleinere bzw. größere Partien erzielen entsprechende Abzüge/Zuschläge. Gewichtabweichungen zur Basis werden in der Regel mit 0,75–1,00 €/kg verrechnet. Für individuelle Impfprogramme werden zusätzliche Preisaufschläge vergütet

Futtermittel



Abgabepreise des Handels an die Landwirtschaft, in €/t - Spannenpreise Quelle: LWK RLP, LLH

Erfassungsdatum:	12.05.2026		12.05.2026	
	RLP		Hessen	
x = lose (> 3 t, frei Hof), o = gesackt (ab Lager)				
MAT, ohne Magermilchpulveranteil	o	2.400,00 – 2.650,00	1.958,00 – 2.450,00	
MAT, Magermilchpulveranteil 20 - 40 %	o	2.555,00 – 2.895,00	2.200,00 – 2.660,00	
MAT, Magermilchpulverant. > 35 %	o	2.845,00 – 3.325,00	2.342,00 – 2.860,00	
Ergänzfutter für Aufzuchtälber, 18 % RP	x	410,00 – 453,00	350,00 - 429,50	
Milchleistungsfutter 20/4, mind. 7 MJ/kg	x	323,50 – 351,00	296,00 - 342,00	
Milchleistungsfutter 18/3, 6,7 MJ/kg	x	300,50 – 322,00	284,00 - 345,00	
Rindermastfutter 20 - 25/3, 10,8 MJ/kg	x	301,00 – 355,00	296,50 - 330,00	
Mastfutter für Schweine				
Anfangmast bis 50 kg, 15-18%RP, 0,9-1,15%L	x	333,00 – 353,50	297,00 - 322,00	
Mittelmast von 50-80 kg, 14-16%RP, 0,8-1%L	x	315,00 – 348,50	289,00 - 310,50	
Endmast ab 80/90 kg, 12,5-14%RP, 0,7-0,9%L	x	297,00 – 321,00	272,00 - 297,00	
Ergänzungsfutter 20-25% Getreideant.	x	469,00 – 482,00	420,00 - 450,00	
Ergänzungsfutter 30-35% Getreideant.	x	397,00 – 465,00	370,00 - 387,00	
Ferkelaufzucht f., 15-18%RP, 1-1,2% Lysin	x	399,50 – 404,00	343,00 - 413,00	
Alleinfutter säugende Sauen, 15-17,5%RP	x	360,00 – 397,50	345,00 - 387,00	
Alleinfutter tragende Sauen, 12-14%RP	x	324,00 – 349,00	309,00 - 340,00	
Legehennenalleinf., 11,4-11,6 MJ ME/kg	x	375,00 – 413,00	367,00 - 377,00	
0,38 % Methionin	o	688,00 – 788,00	–	
Endmastfutter für Hähnchen, 12,8-13,4 MJ/kg	x	444,00 – 454,00	391,00 - 444,00	
Mastfutter für Puten, Phase 5, 12,7-12,9 MJ/kg	x	404,00 – 404,00	394,00	
Mastfutter für Puten, Phase 6, 13-13,4 MJ/kg	x	385,00 – 385,00	378,00	
Sojaschrot, 43-44% RP	x	455,00 – 475,00	397,00 – 450,00	
Sojaschrot, 48% RP	x	480,00 – 500,00	425,00 - 470,00	
Sojaschrot, 48% RP, Non-GMO	x	586,50 – 634,00	577,50 – 650,00	
Rapsschrot, ca. 34 % RP	x	350,00 – 370,00	275,00 – 365,00	
Melasseschnitzel, gepresst	x	440,00 – 440,00	–	
Alleinfutter f. Mastschafälämmer	x	358,00 – 392,00	–	

Raufutter - Einkaufspreise des Handels, ab Hof, in €/t, ohne MwSt. Quelle: LWK RLP, LLH

Heu, kleine HD-Ballen, 1. Schnitt		160,00 – 190,00	150,00 – 200,00	
Heu, Rundballen, 1. Schnitt		135,00 – 165,00	130,00 – 180,00	
Heu, Quaderballen, 1. Schnitt		135,00 – 175,00	130,00 – 180,00	
Stroh, kleine HD-Ballen		110,00 – 145,00	130,00 – 140,00	
Stroh, Rundballen		100,00 – 140,00	100,00 – 150,00	
Stroh, Quaderballen		100,00 – 140,00	100,00 – 150,00	

Eierpreise



Erzeugerpreise für Absatz an Handel und Großverbraucher sowie Direktabsatz an Endverbraucher, Güteklasse A, lose, in Cent / Stück, ohne MwSt.

Hkl.	Rheinland-Pfalz vom: 01.06. - 07.06.26				Hessen vom : 25.05. - 31.05.26				
	Erzeugerpreise für Absatz an				Erzeugerpreise für Absatz an				
	Großhandel/LEH		Endverbraucher		Großhandel/LEH		Endverbraucher		
	Spanne	Ø-Preis	Spanne	Ø-Preis	Spanne	Ø-Preis	Spanne	Ø-Preis	
Biohaltung	XL				27,00 – 36,10	32,57	37,00 – 43,50	39,50	
	L	36,00 – 41,00	38,50	38,00 – 42,00	40,20	25,50 – 37,00	32,64	36,00 – 41,50	38,90
	M					25,50 – 37,00	32,36	30,00 – 41,50	36,70
Freiland	XL	31,80 – 38,00	32,22	37,00 – 40,00	38,50	25,00 – 48,50	36,02	38,00 – 48,00	41,83
	L	28,30 – 35,00	28,68	34,00 – 37,00	35,50	23,00 – 43,50	31,19	30,00 – 39,00	36,50
	M	26,25 – 30,00	26,45	30,00 – 35,00	32,50	23,00 – 35,00	29,03	33,00 – 39,00	35,50
Bodenh.	XL	26,80 – 30,00	28,13	34,00 – 46,00	38,10	24,00 – 39,50	29,93	26,28 – 45,00	34,59
	L	21,50 – 27,00	22,44	30,00 – 43,00	33,30	20,00 – 33,50	24,85	19,50 – 35,00	30,55
	M	19,20 – 25,00	20,18	27,00 – 40,00	29,60	19,00 – 31,00	23,21	18,50 – 35,00	27,70
S	16,00 – 18,50	16,33	18,00 – 24,00	19,83	13,00 – 25,35	17,62	13,70 – 25,00	17,94	

Quelle: Landwirtschaftskammer RLP; LLH Kassel

Kälberauktion Fließem



945. Kälberauktion der Rinder-Union West e.G. 21.05.2026 in Fließem (Preise in € ohne MwSt.)

Gewichts-klasse	Anzahl Kälber	Ø Gew. in kg	Ø € je Tier	Ø € je kg
männliche Kälber, alle Rassen				
61–80 kg	5	71,00	512,00	7,21
81–100 kg	6	93,20	643,33	6,90
101–150 kg	30	116,40	760,67	6,53
151–200 kg	2	186,00	920,00	4,95
201–250 kg	–	–	–	–
Gesamt	43	111,10	722,79	6,51
weibliche Kälber, alle Rassen				
bis 100 kg	3	91,30	646,67	7,08
101–200 kg	6	150,00	660,00	4,40
über 200 kg	1	212,00	800,00	3,77
Gesamt	10	138,60	670,00	4,83

RUW: 06569/96900

Nächste Auktion: 18.06.26

Auktionstermine



	Zuchtvieh	Fleischrinder
Fließem:	11.06.26	– 00.01.00
Krefeld:	17.06.26	–
Alsfeld:	24.06.26	–
Hamm:	30.06.26	–

	Kälber	Absetzer
Münster:	10.06.26	Alsfeld: 10.06.26
Fließem:	18.06.26	Krefeld: 22.07.26
Hamm:	02.07.26	Alsfeld: 29.07.26
Fließem:	16.07.26	Laasdorf: 19.08.26

Schafe

Für Schafe/Ziegen: www.schafe-ziegen-rlp.de
Quellen: ZBH Alsfeld, Rinder-Union West eG
Fleischrinder-Herdbook e.V., Bonn

Eiernotierung Weser-Ems



Deutsche, sortierte Eier; KAT zertifiziert, in €/100 Stück (Median) ohne MwSt.

Haltungsform 2			
Hdcl		29.05.26	22.05.26
Weiße	XL	26,90	26,98
	L	18,00	18,53
	M	17,00	17,53
	S	15,75	16,40
Braune	XL	26,90	27,02
	L	18,10	18,68
	M	17,00	17,65
	S	15,75	16,50
Tendenz: schwächer			
Haltungsform 3			
Hdcl		29.05.26	22.05.26
Weiße	XL	23,10	23,48
	L	15,00	15,60
	M	13,85	14,35
Braune	S	11,75	12,28
	XL	23,00	23,40
	L	15,00	15,60
M		13,85	14,25
	S	11,75	12,25
Tendenz: schwächer			

Quelle: Weser-Ems-Notierung, AMI

Öko - Obst und Gemüse aus Hessen



(D) = Deutschland (I) = Import	Erzeuger an LEH, o. MWSt.		Großhandel an LEH, o. MWSt.		Ab-Hof, Wochenmarkt inkl. MWSt			
	02.06.2026	aktuell	Vorw.	aktuell	Vorw.	Spanne	Ø-Preis	Vorw.
Obst (kg)								
Äpfel Elstar (D)	-	-	2,38	2,24	3,95 – 5,99	5,08	5,08	
Äpfel Boskoop (D)	-	-	2,50	2,08	4,90 – 4,99	4,95	4,95	
Tafelbirnen (I)	-	-	-	-	-	6,99	6,99	
Birnen Abate Fetel (I)	-	-	3,89	3,89	6,95 – 6,99	6,97	6,97	
Salat und Gemüse (kg)								
Rucola (D)	12,00	12,00	13,88	13,88	22,90 – 29,90	25,70	26,20	
Kopfsalat, Stück (D)	1,55	1,55	1,52	1,52	1,59 – 2,99	2,45	2,55	
Bataviasalat, Stück (I)	1,55	1,55	1,59	1,59	1,59 – 2,99	2,54	2,64	
Mangold (D)	2,90	2,90	4,47	4,47	8,50 – 9,99	9,18	9,01	
Eichblattsalat, Stück (D)	1,55	1,55	1,54	1,54	1,59 – 2,99	2,54	2,64	
Spinat, gewaschen (D)	4,00	4,00	5,24	5,24	8,35 – 13,99	10,31	10,31	
Schlangengurken, Stk. (D)	1,30	1,30	1,55	1,55	2,65 – 2,99	2,80	2,81	
Paprika, rot (I)	-	-	4,42	4,42	6,15 – 8,99	8,41	8,91	
Paprika, gelb (I)	-	-	4,56	4,56	6,15 – 8,99	8,41	8,95	
Zucchini, grün (D)	-	-	-	-	-	5,99	5,99	
Strauchtomaten (D)	-	-	5,25	5,25	8,50 – 9,95	9,08	9,23	
Cocktailtomaten (D)	7,30	7,30	-	-	-	9,95	11,93	
Kohlrabi (D), Stück	1,10	1,10	1,48	1,48	2,09 – 2,95	2,59	2,65	
Broccoli (I)	-	-	4,50	4,50	8,85 – 9,99	9,55	9,55	
Spitzkohl (I), Stück	-	-	3,04	3,04	3,95 – 7,49	5,65	5,83	
Blumenkohl, Stück (D)	-	-	2,75	2,75	3,95 – 5,95	5,10	5,10	
Staudensellerie, Stück (D)	-	-	-	-	1,00 – 3,99	2,88	2,88	
Stangenbohnen (I)	-	-	7,50	7,50	13,85 – 14,90	14,38	14,38	
Petersilie, kraus, Bund (D)	1,15	1,15	1,49	1,49	2,19 – 2,99	2,60	2,63	
Schnittlauch, Bund (D)	1,15	1,15	-	-	2,09 – 2,99	2,59	2,83	
Dill, Bund (D)	-	-	1,34	1,34	2,29 – 3,20	2,74	2,78	
Möhren, gewaschen (I)	-	-	2,09	1,99	3,79 – 4,99	4,34	4,40	
Fenchel (D)	-	-	4,29	-	6,99 – 8,99	8,17	8,45	
Rote Bete (D)	1,40	1,40	2,39	2,39	2,99 – 5,99	4,23	4,18	
Pastinaken (D)	-	-	2,88	2,88	5,15 – 8,99	6,71	6,72	
Topinambur (D)	-	-	-	-	-	5,69	5,69	
Lauch / Poree (D)	3,00	3,00	3,98	3,98	3,95 – 9,99	5,89	5,89	
Knoblauch (I)	-	-	8,49	8,49	14,90 – 17,90	15,69	15,69	
Lauchzwiebeln (D) Bd	-	-	1,99	1,99	2,95 – 3,49	3,14	3,14	
Gemüse-Zwiebeln (D)	-	-	2,25	2,25	-	3,65	3,65	
Austernpilze (D)	-	-	9,99	9,99	18,09 – 24,99	20,49	20,58	

Quelle: LLH-Kassel

Obst und Gemüse RLP



Ø - Erzeugerpreise frei Rampe		Apr. 26
Produkt, * div. Sorten/HdKl	Einh.	€/Einh.
Erdbeeren Kl. Extra/Kl. I	dt	583,80
Apfel*	dt	54,10
Birnen*	dt	3,20
Kopfsalat*	100 St.	56,20
Kopfsalat Freilandware	100 St.	71,60
Feldsalat Gewichtsware	dt	412,00
Chicoree Gewichtsware	dt	189,00
Chicoree gepackt	dt	191,90
Spinat	dt	151,60
Kraussalat*	100 St.	57,40
Rucola Gewichtsware	dt	182,00
Rhabarber Gewichtsware	dt	223,00
Spargel*	dt	557,70
Spargel Kl.I weiß 16-26 mm	dt	747,10
Spargel Kl.I viol. 16-26mm	dt	592,40
Spargel Grünspargel	dt	744,00
Lollo Rosso	100 St.	56,80
Lollo Bionda	100 St.	57,50
Romanasalat	100 St.	88,80
Mix-Salate	100 St.	57,20
Chinakohl*	dt	144,00
Chinakohl unfoliert	dt	143,60
Wirsing*	dt	79,60
Spitzkohl	dt	90,00
Blumenkohl*	100 St.	158,00
Broccoli*	dt	45,80
Kohlrabi Freilandware	100 St.	43,50
Möhren ohne Laub*	dt	25,40
Rote Bete*	dt	55,00
Kohlrüben/Speiserüben	dt	153,80
Sellerie Gewichtsware	dt	48,00
Radies Freiland Bundware	100Bd.	39,30
Rettich Freiland Bundware	100Bd.	90,20
Zwiebeln Bundware	100 St.	42,40
Porree Gewichtsware	dt	80,40
Suppengrün	100 Sch.	80,60
Petersilie Gewichtsware	dt	172,10
Petersilie Wurzel-	dt	199,90
Schnittlauch Gewichtsware	dt	1339,00

Quelle: Erzeugergemeinschaft RLP

Speise-/Speisefrühskartoffeln



02.06.2026		RLP-Nord	RLP-Süd	Hessen
Erzeugerpreise, €/dt, ohne MwSt. lose	1	15,00	22,00	18,00 – 22,00
frei Rampe, vor Abzug Sortierkosten	2	15,00	20,00	16,00 – 20,00
Direktabsatz Erzeuger-Verbraucher	1	60,00 – 80,00	60,00 – 80,00	76,00 – 96,00
€/dt inkl. MwSt., in 10 + 12,5 kg Säcken	2	60,00 – 80,00	60,00 – 80,00	76,00 – 96,00
Direktabsatz Erzeuger-Verbraucher	1	80,00 – 100,00	80,00 – 100,00	-
€/dt, inkl. MwSt., in 2,5-5 kg Säcken	2	80,00 – 100,00	80,00 – 100,00	-
Großhandelsabgabepreise				
€/dt, ohne MwSt., mit Sack,	1	./.	./.	42,00 – 68,00
Mindestabgabe eine Palette	2	./.	./.	40,00 – 68,00
Kleinverkaufspreise LEH, Discounter	1	40,00 – 80,00	40,00 – 80,00	-
€/dt, inkl. MwSt. in 2 bis 5 kg-Netzen	2	40,00 – 80,00	40,00 – 80,00	-

1 = festkochende Sorten, 2 = vorw. festkochende Sorten

Quelle: LWK RLP; LLH Kassel

Warenterminbörse



Eurex Leipzig, Schlusskurse vom: 01.06.2026			
Veredelungskartoffeln, Menge: 25 t, u.a..			
Binjtje, Asterix, max 65 Knollen/10kg			
Cash-Settlement-Abrechn. auf Basis			
Eurex EU-Process Potato-Index)			
Liefermonat	Umsatz	Euro/t	Vorwoche
Jun 26	0	22,00	185,00
-	-	-	-
-	-	-	-

Quelle: ZMP

Düngemittelpreise in Rheinland-Pfalz und Hessen



Stichtag: 02.06.2026	Rheinland-Pfalz		Hessen	
	Ab Handels- lager 10 t	Frei Hof mind. 25 t	Ab Handels- lager 10 t	Frei Hof mind. 25 t
Kalkammonsalpeter (KAS) 27 % N	45,50 – 48,50	40,80 – 41,50	45,00 – 49,50	43,00 – 47,50
Harnstoff 46 % N, gekörnt	79,75 – 79,90	76,50 – 76,90	–	–
Harnstoff 46 % N, mit Ureaseinhibitor	82,25 – 82,50	77,00 – 79,50	78,00 – 82,00	72,00 – 80,00
Ammonnit.-Hamst.-Lös. - 30 % N	47,90 – 53,40	43,90 – 44,90	43,90 – 47,50	41,50 – 46,00
Diammonphos. 18 % N + 46 % P2O5	89,50 – 92,50	89,50 – 89,50	85,00 – 91,00	82,00 – 89,50
Triple-Phosphat 46 % P2O5	70,50 – 75,90	72,90 – 73,00	68,00 – 74,00	66,00 – 76,50
Kornkali, 38 % K2O+6% MgO+4,8% S	35,90 – 35,90	32,90 – 32,90	34,50 – 37,00	32,00 – 34,00
60er Kali 60 % K2O	43,50 – 44,90	40,50 – 40,50	42,00 – 43,00	40,00 – 41,50
Magnesia-Kainit 9 % K2O+4% MgO	19,50 – 19,50	16,50 – 18,50	22,00 – 22,00	20,00 – 20,00
Kalimagnesia 30 % K2O+10% MgO	56,70 – 56,90	53,90 – 54,00	55,00 – 55,00	53,00 – 55,00
Schwefels. Ammoniak 21% N+24% S	–	–	39,00 – 41,00	38,00 – 39,00
Ammonsulfatsalpeter 26% N+13 % S	49,50 – 50,90	45,00 – 47,90	50,50 – 52,50	48,00 – 50,50
Sulfan, 24% N + 18% SO ³	–	–	49,00 – 49,00	47,00 – 47,00
Alzon neo-N, 46 % N	–	68,50 – 68,50	74,00 – 83,00	73,00 – 82,00
Entec, 26 % N	–	–	–	–
Kohlensaurer Kalk 95 % CaCO ₃	6,50 – 6,50	3,20 – 4,90	–	3,10 – 4,50
NPK-Dünger 15/13/13+5	59,50 – 61,50	–	–	–
NPK-Dünger 15/15/15	–	–	61,00 – 63,00	59,50 – 61,00

Seit Monaten liegen aufgrund der Blockade der Straße von Hormus im Golf von Oman mehr als 100 Düngerfrachter fest. Das weltweite Angebot ist dadurch stark eingeschränkt. Die Preise liegen derzeit rund 80 Prozent über dem Vorjahresniveau, wodurch eine frühzeitige Einkaufsentscheidung wenig attraktiv erscheint. Insbesondere Importware ist teuer und auf dem deutschen Markt kaum verfügbar. Mittlerweile zeichnen sich im hessischen Landhandel jedoch leichte Preisrückgänge ab. Auch in den kommenden Preislisten werden weitere Korrekturen erwartet. Für die Qualitätsgabe besteht weiterhin ein gewisser Bedarf, insgesamt bleibt die Nachfrage jedoch zurückhaltend. Nachdüngungen im Grünland laufen, Kontrakte für die nächste Saison werden zwar besprochen, bei den Abschlüssen wird aber meist noch gewartet. Marktteilnehmer spekulieren auf fallende Preise.

Quelle: Landwirtschaftskammer Rheinland-Pfalz und Landesbetrieb Landwirtschaft Hessen