

Aktuelles Markttelegramm



Tierische Erzeugnisse

Schlachtrinder Die Preisentwicklung am regionalen Markt für Schlachtrinder ist zweigeteilt. Das Metzgereigeschäft bleibt saisonal schwach, das reduzierte Erzeugerangebot an Jungbullen und schweren Färsen lässt sich nur knapp behauptend platzieren. Schlachtkühe werden hingegen gesucht und erzielen vereinzelt weitere Preisaufschläge.

Schlachtschweine Der Schweinemarkt geht in mehrere, kurze Schlachtwochen. Die Marktlage ist weitgehend ausgeglichen, Wettervorhersagen mit steigenden Temperaturen und kommende Feiertage wecken Erwartungen an den Grillwaren-Absatz. An der Börse waren die Gebote zuletzt klar begrenzt, es wurden nur wenige Partien gehandelt.

Ferkel Der Ferkelmarkt zeigt sich ausgeglichener als zuletzt. Das Angebot hat leicht zugenommen, die Nachfrage lässt sich aktuell umfassend bedienen. Die Ferkelpreise sind hierzulande weiterhin stabil, positive Signale müssten vom Schweinemarkt kommen.

Nutzkälber Das Erzeugerangebot am regionalen Nutzkälbermarkt bleibt saisonal begrenzt und der Absatz im Rahmen erweiterter Einstellungen im Kälbermastbereich etwas lebhafter als zuletzt. Die Preise tendieren fest, erreichen aber bei weitem nicht die sonst um diese Jahreszeit übliche Dynamik.

Eier/ Geflügel Am Eiermarkt setzt sich zum Monatswechsel eine freundlichere Grundstimmung durch. Wie erwartet hat sich die Verbrauchernachfrage belebt und die Vorräte konnten auf allen Handelsstufen weitgehend abgebaut werden. Die Erzeugerpreise haben sich zuletzt auf herabgesetzter Basis stabilisiert, das Angebot dürfte im Rahmen umfangreicher Ausstattungen und Mauerfertigkeiten eher begrenzt bleiben. Am Geflügelmarkt wird bei steigenden Temperaturen und im Vorfeld der Feiertage mit sprunghaften Nachfrageimpulsen im Grillsortiment gerechnet. Die Erzeugerpreise tendieren entsprechend fest.

Pflanzliche Erzeugnisse und Futtermittel

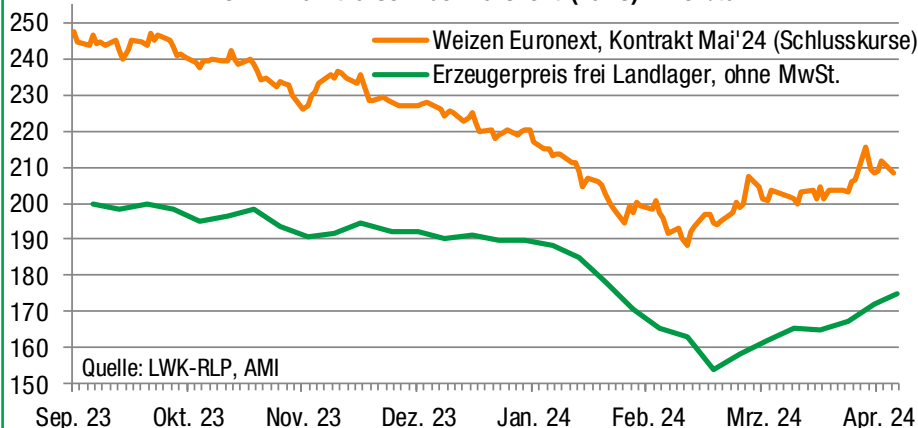
Getreide und Ölsaaten Nach den Kursgewinnen in der Vorwoche, befinden sich die Terminmärkte für Getreide aktuell in einer Korrekturphase. Verarbeiter decken sich verstärkt mit alter Ware ein, die neue Ernte bleibt deutlich fester bewertet. Regional werden die Lagerbestände mittlerweile niedriger eingeschätzt. Trotz festerer Offerten der Ernter für die neue Ernte, bleibt die Verkaufsbereitschaft der Landwirte verhalten. Sorge bereiten in den höheren Lagen die durch Frost und Sturm geschädigten Rapsbestände, es laufen umfangreiche Blütenbehandlungen um Ertragseinbußen einzuschränken.

Futtermittel Der Markt für Futtermittel wird aktuell durch die feste Preisentwicklung bei Ölschroten bestimmt, vor allem die Offerten für Rapschrot sind deutlich gestiegen. Mischfutter bei entsprechend anziehenden Komponentenpreisen ebenfalls verteuert. Konsum und Handel beschränken ihr Kaufinteresse auf den vorderen Bedarf.

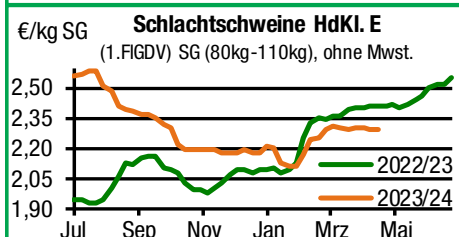
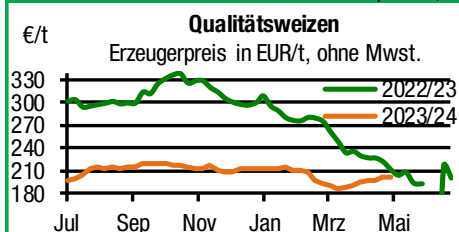
Kartoffeln Am Kartoffelmarkt sind die Umsätze stabil. Die Versorgung mit alterntiger Ware wird schwieriger, auch aufgrund teils hoher Absortierungen. Gute Qualitäten werden weiterhin gerne als Begleiter zum Spargel genommen. Im LEH übernehmen allmählich die Frühkartoffelimporte die Oberhand, aber auch französische Ware aus alter Ernte wird angeboten. Mit den ersten, noch grün zu rodenden, heimischen Frühkartoffeln wird etwa Mitte Mai gerechnet.

Aktuelle Marktgrafik

Regionale Erzeugerpreise 2023/24 für Brotweizen im Vergleich zu Terminmarktkursen der Euronext (Paris) in EUR/to



Blick in den Markt



Warenterminbörsen



Euronext Paris, Schlusskurse vom: **29.04.2024**

Liefermon.	Umsatz	Euro/t	Vorwoche
Mahlweizen , Menge: 50 t, 76 kg/hl, 15% H ₂ O interventionsfähig; Lieferort Rouen			
Mai 24	10.233	208,25	215,50
Sep 24	40.957	230,00	223,00
Dez 24	24.310	236,25	230,00
Mrz 25	1.661	238,25	233,25

Raps, Menge: 50 t; 40% Öl, 9% H₂O, Lieferorte: Metz, Vahldorf, Magdeburg, Würzburg, Gent, u.a.

Mai 24	574	447,75	456,50
Aug 24	9.462	465,00	461,25
Nov 24	3.743	471,75	466,75
Feb 25	313	473,75	469,50

Mais, Menge: 50 t, 15 % H₂O, 4 % Bruchkorn
Bayonne, Blaye, Bordeaux, La Rochelle, Nantes

Jun 24	1.296	204,00	206,50
Aug 24	667	207,25	208,25
Nov 24	299	205,50	204,25
Mrz 25	46	210,00	207,25

CBOT Chicago, Schlusskurse vom: **29.04.2024**

Liefermon.	Umsatz	Euro/t	Vorwoche
Weizen , Menge: 5000 US.bsh. (~136 t), Nr.2 Soft Red Winter			
Mai 24	16.611	202,29	189,77
Jul 24	96.772	208,55	195,46
Sep 24	27.406	215,74	201,41
Dez 24	19.931	224,48	209,95

Mais, Menge: 5000 US.bsh. (~127 t),
Qualität: Nr.2 Gelb

Mai. 24	109.978	161,32	160,21
Jul. 24	202.148	164,99	163,72
Sep. 24	22.965	168,39	166,77
Dez 24	41.170	173,62	172,31

Quelle: AMI

Erzeugerpreise für Getreide, Ölfrüchte und Körnerleguminosen



Basispreise des Agrarhandels, prompte Lieferung frei Erfasser, für Standardqualität, in €/t, ohne MwSt.

Erfassungsdatum:	Hessen			Rheinland-Pfalz			Hessen		RLP
	Spanne	Landes-Ø	Vorwoche	Spanne	Landes-Ø	Vorwoche	Ab-Hof Ø	Ab-Hof Ø	Franko Ø
30.04.2024									
Notierungen Ernte '23									
Hartweizen	–	–	–	–	–	–	–	–	–
Eliteweizen div. Sorten, > 14 % RP	220,00 – 230,00	226,70	226,70	–	–	–	235,00	–	–
Qualitätsweizen 13,0 – 13,5/250	198,00 – 210,00	202,10	202,10	195,00 – 220,00	201,90	201,80	–	208,80	211,50
Brotweizen 11,5 – 12,0/220	168,00 – 180,00	171,10	171,40	160,00 – 190,00	174,30	172,20	181,00	179,50	183,50
Brotweizen (Ernte 24)	–	–	–	180,00 – 200,00	185,30	173,90	–	–	–
Mahl-/Brotroggen, FZ > 120	140,00 – 150,00	143,50	143,50	135,00 – 150,00	139,70	139,70	147,50	–	–
Futterroggen	120,00 – 135,00	128,80	128,80	110,00 – 125,00	115,60	115,60	133,80	148,30	151,00
Sommerbraugerste < 11,5 % RP	255,00 – 265,00	258,80	260,00	240,00 – 276,00	253,60	253,30	266,70	262,80	265,50
Sommerbraugerste (Ernte '24)	–	–	–	235,00 – 260,00	246,10	243,70	–	–	–
Winterbraugerste	–	–	–	180,00 – 215,00	191,50	192,90	–	199,30	202,40
Winterbraugerste (Ernte 24)	–	–	–	190,00 – 215,00	198,70	199,10	–	–	–
Futtergerste > 62 kg/hl	143,00 – 155,00	150,60	150,00	145,00 – 172,00	153,00	149,40	159,60	161,00	166,20
Futtergerste (Ernte 24)	–	–	–	150,00 – 169,00	155,70	150,10	–	161,00	166,20
Futterweizen	150,00 – 165,00	156,40	155,10	155,00 – 175,00	163,20	160,10	167,00	171,20	175,80
Qualitätshafer	270,00 – 280,00	275,00	275,00	–	–	–	286,70	–	–
Futterhafer	225,00 – 240,00	232,50	232,50	170,00 – 180,00	176,50	175,00	245,00	183,70	–
Körnermais	–	–	–	–	–	–	–	–	–
Triticale	140,00 – 155,00	147,10	146,40	140,00 – 165,00	150,30	144,20	159,00	157,40	160,50
Winterraps	400,00 – 420,00	411,70	413,80	393,00 – 425,00	416,00	419,50	417,90	424,80	429,50
Winterraps (Ernte '24)	420,00 – 430,00	426,40	421,60	410,00 – 430,00	423,00	422,50	433,30	–	–
Futtererbsen	–	–	–	215,00 – 225,00	221,00	221,00	260,00	228,00	232,50

Quelle: LLH, Kassel und Landwirtschaftskammer Rheinland-Pfalz, Bad Kreuznach

Börsennotierungen für Getreide, Ölfrüchte und Körnerleguminosen



Großhandelsabgabepreise in €/t, ohne MwSt.; meist frei Fuhre/Waggon bzw. Mühle/Station bei sofortiger Lieferung. Konditionen und Paritäten der Börsen sind unterschiedlich und die Preise nicht unmittelbar vergleichbar, Preistendenzen sind jedoch im zeitlichen Vergleich der jeweiligen Notierung erkennbar.

*G=Geld, B=Brief	Börsen/Quellen: Notierungen am:	Köln 25.04.2024	Mannh. – Stuttg. 29.04.2024	Würzburg 26.04.2024	Hamburg 23.04.2024	München 24.04.2024	Paderborn
Brotweizen 11,5 – 12,0/220		209,00 – 210,00	194,00 - 204,00	190,00 - 195,00	–	–	–
A-Weizen > 13,0–13,5/250		–	219,00 – 239,00	230,00 - 240,00	–	–	–
E-Weizen 14,5/50–55/> 250		–	265,00 – 270,00	–	–	–	–
Futterweizen > 70/72 kg/hl		200,00 – 203,00	185,00 - 193,00	180,00 - 185,00	–	–	–
Brotroggen > 120 FZ		–	185,00 - 195,00	–	–	–	–
Braugerste, Inland		–	322,00 - 328,00	325,00	–	–	–
Futtergerste > 62 kg/hl		190,00 – 192,00	170,00 - 182,00	155,00 – 160,00	–	–	–
Qualitätshafer > 52/53 kg/hl		–	–	–	–	–	–
Triticale (max. 10 % Auswuchs)		–	–	–	–	–	–
Mais		215,00 – 220,00	225,00 - 227,00	–	keine	keine	derzeit
Raps		450,00 G	438,00 - 445,00	427,00 - 432,00	Notierung	Notierung	keine
Milchl.futter: EST II, 20 % RP		–	–	–	am 23.04.24	am 24.04.24	Notierungen
Milchl.futter: EST III, 18 % RP		–	–	–	–	–	–
Ferkelstarter > 13,8 MJ, 18 % RP		–	–	–	–	–	–
Schweinemastfutter 13 MJ, 16 % RP		–	–	–	–	–	–
Legehennenalleinfutter: 11,4 MJ		–	–	–	–	–	–
Sojaschrot, 43 – 44 % RP		393,00	419,00 – 422,00	418,00	–	–	–
Rapsschrot		301,00	326,00 – 328,00	329,00	–	–	–
Weizenkleie		155,00 B	–	113,00	–	–	–
Roggenkleie		–	–	–	–	–	–
Melasseschnitzel		–	263,00 – 265,00	–	–	–	–

Aktuelle Preisinfos aus Rheinland-Pfalz und Hessen



Landwirtschaftskammer Rheinland-Pfalz
Burgenlandstr. 7, 55543 Bad Kreuznach
Marktinformation, Tel.: 0671/793-121
www.lwk-rlp.de, markt@lwk-rlp.de

Landesbetrieb Landwirtschaft Hessen
Kölnische Str. 48-50, 34117 Kassel
Marktinformation, Tel.: 0561/7299-296/267
www.agrarberatung-hessen.de, marktinfo@llh.hessen.de

Erzeugerpreise für Rinder frei Schlachtstätte



Amtliche Preisfeststellung (1. FIGDV) Schlachtrinder, für Baden-Württemberg, Rheinland-Pfalz und Hessen in €/kg SG frei Schlachtstätte, inklusive Bio-/Markenfleischzuschlägen oder sonstige Boni - Zahlungen, ohne MwSt. * Unten und oben je rund 2 % der Tiere gekappt.

Anzahl Meldungen: 20 Stück: 6.620 Schlachtzeitraum: 22.04. - 28.04.24

Kategorie	Handelsklasse	Stück	Preisspanne*	Ø-Preis	kg/Stück	Ø-Preis Vorw.
Jungbullen	U 2	811	4,86 – 5,27	4,89	436,00	4,88
	U 3	474	4,83 – 4,88	4,87	449,00	4,87
	R 2	672	4,75 – 5,22	4,80	380,00	4,84
	R 3	227	4,61 – 5,12	4,83	411,00	4,83
	O 2	163	3,88 – 4,33	4,27	331,00	4,23
	O 3	46	4,15 – 4,38	4,30	363,00	4,30
	P 2	–	–	–	–	3,58
	P 3	–	–	–	–	–
E – P gesamt		2.640	–	4,79	411,00	4,81
Kühe	R 3	309	4,15 – 4,93	4,25	378,00	4,20
	O 1	180	3,73 – 4,57	3,85	290,00	3,82
	O 2	239	3,83 – 4,63	4,04	310,00	3,96
	O 3	313	3,99 – 4,09	4,07	336,00	4,05
	O 4	125	4,02 – 4,18	4,11	380,00	4,07
	P 1	273	3,02 – 3,22	3,15	239,00	3,12
	P 2	136	3,27 – 3,95	3,37	266,00	3,31
	P 3	50	3,27 – 3,48	3,39	283,00	3,36
E – P insg.		2.151	–	4,01	336,00	3,97
Färsen	R 3	491	4,46 – 4,83	4,53	327,00	4,51
	O 3	109	3,85 – 4,46	4,03	296,00	3,96
	O 4	43	3,92 – 4,13	4,07	349,00	4,03
	P 2	–	–	–	–	–
	P 3	–	–	–	–	–
E – P insg.		1.618	–	4,41	329,00	4,43

Schlachtzeitraum: 22.04. - 28.04.24 Amtliche Preisfeststellung (1.FIGDV) für Schlachtrinder im Preisgebiet

Kategorie	Hdcl.	Bayern				Nordrhein-Westfalen			
		Preisspanne	Ø-Preis	Vorwo	Kg/Stk.	Preisspanne	Ø-Preis	Vorwo	Kg/Stk.
Jungbullen	U 3	4,79 – 4,88	4,82	4,82	455,40	4,77 – 4,88	4,86	4,86	468,90
	R 3	4,75 – 4,86	4,79	4,80	406,00	4,69 – 4,86	4,85	4,80	438,50
	O 3	4,24 – 4,37	4,31	4,29	383,60	4,46 – 4,60	4,58	4,60	389,40
Kühe	R 3	4,14 – 4,26	4,21	4,16	377,10	3,91 – 4,40	4,22	4,17	366,10
	O 3	3,91 – 4,07	3,99	3,95	337,50	4,09 – 4,11	4,10	4,05	342,10
	P 1	2,94 – 3,16	3,06	2,99	252,40	3,21 – 3,34	3,28	3,21	242,40
Färsen	R 3	4,40 – 4,50	4,46	4,46	334,00	4,36 – 4,51	4,48	4,38	336,40
	O 3	3,88 – 4,08	3,96	3,88	296,80	4,06 – 4,22	4,09	4,04	296,90

Quellen: ADD Trier, RP Gießen, LEL Schwäb.Gmünd, LFL München, LANUV Düsseldorf

Aktuelle Schlachtstättenpreise



Regionale Erzeugerpreise, in €/kg SG, ohne Bio- / sonst. Zuschläge, frei Schlachtstätte, ohne MwSt.

Handelsklasse	30.04.2024	Vorwoche
Jungbullen U2/U3	4,87 – 4,91	4,85 – 4,91
Jungbullen R2/R3	4,79 – 4,86	4,78 – 4,86
Kühe R3	4,21 – 4,25	4,12 – 4,20
Kühe O3	3,99 – 4,07	3,89 – 4,05
Kühe P2/P3	3,35 – 3,35	3,15 – 3,58
Färsen R2/R3	4,46 – 4,59	4,43 – 4,59
Färsen O2/O3	3,89 – 4,03	3,82 – 3,96

Umfrage der LWK bei Erzeugern und Vermarktern

Schlachtlämmerpreise



In € kg/LG, inklusive 9,0 % MwSt., abzgl. 5% Nüchterung **29.04. - 05.05.24**

Klasse 1 jung, vollfleischig:	3,90 – 4,10
Klasse 2 jung, fleischig:	3,60 – 3,90
Klasse 3 abfallende Qualität:	2,90 – 3,60

Tendenz: Preise gefestigt

Quelle: VZ Stuttgart

Lammfleisch Südwest



Amtliche Preisfeststellung (1. FIGDV) in Hessen, Rheinland-Pfalz, Baden-Württemberg und NRW, in €/kg, ohne MwSt,

für die Woche vom: **22.04. - 28.04.24**

Nach Schlachtgewicht pauschal abgerechnet

	Stück	SG kg/Tier	Spanne	Ø-Preis
Lämmer	341	19,60	7,70 - 8,50	7,91

Quelle: LEL Schwäbisch - Gmünd

Wareterminbörsen



ICE London, Schlusskurse vom: **29.04.2024**

Futterweizen, Menge 100 t; >72 kg/hl

Liefermon.	Umsatz	Euro/t	Vorwoche
Mai 24	55	213,30	209,60
Jul 24	0	219,32	214,99
Nov 24	468	240,20	235,09
Jan 25	0	242,95	237,92

CBOT Chicago, Schlusskurse vom **29.04.2024**

Sojaschrot, Menge: 100 Short Tons. (-91 t), 48% Protein

Liefermon.	Umsatz	Euro/t	Vorwoche
Mai 24	0	355,15	355,22
Jul 24	0	362,55	354,70
Aug 24	0	363,47	354,91

Eurex Leipzig, Schlusskurse vom: **29.04.2024**

Magermilchpulver, Menge: 5 t

Liefermon.	Umsatz	Euro/t	Vorwoche
Mai 24	0	2.349,00	2.372,00
Jun 24	15	2.399,00	2.379,00
Jul 24	3	2.449,00	2.404,00

Quelle: AMI

Erzeugerpreise für Nutzkälber ab Hof



1. und 2. Qualität, zur Bullen- bzw. Kälbermast geeignet; Alter ab 28 Tage; ca. 60–80 kg LG in Eur/St.; inklusive MwSt., nach allen Vermarktungsabzügen

Region	Hessen				Rheinland-Pfalz			
	Woche vom:	22.04. - 28.04.24			29.04. - 05.05.24			
männl. Kälber	Stk.	Spanne	Ø-Preis	Vorw.	Stk.	Spanne	Ø-Preis	Vorw.
Holstein	179	17 - 149	102	101	364	40 – 160	94	90
Kreuzungen	25	100 - 260	238	229	91	50 – 290	205	199
Fleckvieh	16	332 - 387	337	337	36	50 – 200	138	135
3. Qualität	14	1 - 31	17	15	5	20 – 40	26	29
weibl. Kälber								
Holstein	–	–	–	–	4	10 – 30	15	15
Kreuzungen	4	143 - 166	155	125	90	40 – 200	115	106
3. Qualität	–	–	–	–	–	–	–	–

Erzeugerpreise für Fleckviehkälber; bis 100 kg LG, ab Hof, in €/kg LG, ohne MwSt.

Zeitraum: 22.04. - 28.04.24 (Veränderungen zur Vorwoche)

Region	Bayern	Baden-Württemberg	Südbaden
männl. Kälber	6,23(+ 0,40)	5,50 (+ 0,18)	5,41 (+ 0,08)
weibl. Kälber	3,24 (+ 0,14)	2,77 (± 0,00)	3,03 (+ 0,21)

Quellen: LLH Kassel, LWK RLP, Bad Kreuznach, LBW-BW, BBV

Amtliche Preisfeststellung für Schlachtschweine



Amtliche Preisfeststellung (1. FIGDV), nach Handelsklasse und Schlachtgewicht (bei S-P 80-110 kg/SG inkl. Bio- und Qualitätsprogrammen, ohne MwSt.. Spannen unten/oben um je rd. 1% der Tiere gekappt.

Zeitraum: 22.04. - 28.04.24	M	S	E	U	S-P	Vorw
Baden-Württemberg, Hessen, Rheinland-Pfalz, 14 Betriebe				Gesamt: 77.920 Stück		
Anzahl/Hdkl	536	33.070	33.255	4.528	71.215	67.730
Preisspanne	1,59 - 1,80	2,25 - 2,85	2,21 - 2,98	2,05 - 3,05	-	-
gewogener Ø-Preis (Eur/kg)	1,78	2,30	2,29	2,21	2,29	2,29
Muskelfleisch-Anteil in %	-	61,80	58,00	53,40	59,40	59,10
Nordrhein-Westfalen, 13 Betriebe				Gesamt: 294.758 Stück		
Anzahl/Hdkl	3.550	184.155	93.842	11.987	290.895	283.985
Preisspanne	1,82 - 1,94	2,24 - 2,33	2,22 - 2,29	2,08 - 2,15	-	-
gewogener Ø-Preis (Eur/kg)	1,90	2,30	2,26	2,12	2,28	2,28
Muskelfleisch-Anteil in %	-	62,70	58,10	53,50	60,70	60,80
Bayern, 13 Betriebe				Gesamt: 40.220 Stück		
Anzahl/Hdkl	287	21.160	16.654	1.951	39.922	38.970
Preisspanne	1,73 - 2,08	2,24 - 2,40	2,19 - 2,43	2,07 - 2,34	-	-
gewogener Ø-Preis (Eur/kg)	1,92	2,28	2,25	2,14	2,26	2,26
Muskelfleisch-Anteil in %	-	62,00	58,10	53,40	59,90	59,90

Quellen: LEL Schwäb. Gmünd, LANUV Düsseldorf, LFL Bayern

Ferkelpreise Rheinland-Pfalz, Hessen, Baden-Württemberg



1. aktuelle Preisempfehlung für Qualitätsferkel in Rheinland-Pfalz, ab Hof, €/Tier, o. MwSt.

gültig von	Basispreis 25 kg	± Vorwoche	Zuschläge sind frei verhandelbar
29.04. - 05.05.24	90,50	± 0,00	

2. Verkaufspreismeldungen der Erzeugerringe für Qualitätsferkel aus der Vorwoche, ab Hof, in €/Tier, ohne MwSt., ohne Aufschläge für Impfungen, inkl. aller Qualitätszuschläge, mit einheitlicher Genetik, nach Abzug aller Vermarktungskosten.

	22.04. - 28.04.24	Rheinland-Pfalz	Hessen	Baden-Württemberg*
Basisgewicht/Partiengröße		25 kg/100er Gruppe	28 kg/100er Gruppe	25 kg/200er Gruppe
gehandelte Ferkel		1.121	6.387	19.834
Preisspanne		93,00 - 95,50	82,72 - 98,78	89,00 - 90,00
Ø-Preis in €/St. (Vorwoche)		94,20 (95,24)	93,54 (93,86)	90,00 (90,00)
Zuschlag				bis 1,20 €/kg
> 25 kg LG		1,00 - 1,50 €/kg	1,00 - 1,50 €/kg	
> 30 kg LG		0,50 - 0,75 €/kg	0,50 - 1,00 €/kg	
Trend laufende Woche		unverändert	unverändert	unverändert

Partien bei ausgeglichenem Geschlechterverhältnis mit Zuschlag von 2 €/Ferkel bei Kastration der männlichen Ferkel nach den Vorgaben des deutschen Tierschutzgesetzes.

Quellen: SVG, LLH Hessen, LEL Schwäbisch-Gmünd, * Region Hohenlohe / Oberschwaben

Ferkelpreise Nord-West



Ab-Hof-Preise für Qualitäts-Ferkel, ohne MwSt, ohne Aufschläge für Topgenetik, Impfungen, Kastration

vom: 22.04. - 28.04.24	Rheinland	NRW u. Niedersachsen	Niedersachsen
Datenquelle*:	EZG Rheinland	LWK NRW + Nieders.	LWK Niedersachsen
Basisgewicht/Partiengröße	30 kg	25 kg/200 Stück	8 kg/200 Stück
eingekaufte Menge in Stück	13.011	133.605	-
Ø-Preis in €/Stück	96,00	85,00	54,80
Veränderung zur Vorwoche	± 0,00	± 0,00	± 0,00
Preisspanne €/Stück	-	79,00 - 92,50	-
Aktueller Trend €/Stück	± 0,00	± 0,00	± 0,00

*VHB: Genossenschaftliche und private Handelsbetriebe; EZG = Erzeugergemeinschaft für Ferkel. Die notierten Preise für Ring-/Qualitätsferkel sind Grundpreise einschl. Mitgliedsbeitrag und beziehen sich auf o.a. Verkaufsgruppen. Der Ø-Preis wird als Median ermittelt. Kleinere bzw. größere Partien erzielen entsprechende Abzüge/Zuschläge. Gewichtabweichungen zur Basis werden in der Regel mit 0,75-1,00 €/kg verrechnet. Für individuelle Impfprogramme werden zusätzliche Preisaufschläge vergütet

VEZG - Preisempfehlung



Basispreise Eingang Schlachtstätte. Die zugrunde gelegten Referenzmasken (FOM-/AutoFOM) sind im Internet unter www.vezg.de hinterlegt.

Wochenpreis gültig vom 02.05. - 08.05.24

AutoFOM-Preisfaktor:	2,20 €/Indexpunkt
Preisspanne:	2,20-2,25 (2,20-2,20)
FOM-Basispreis:	2,20 €/kg SG (2,20)
Vermarktungsmenge:	262.300 (+ 3.700)
Schlachtgewicht	97,5 (- 0,2 kg)
M-Sauenpreis 24.04.	1,60 €/kg SG (1,60)
Quelle: LWK Niedersachsen, (Vorwochenwerte)	

Die VEZG Preisempfehlungen gelten auch als Leitnotierungen für Schlachtstätten in RLP

ISN/ISW - Notierungen



	Median	Spanne	+/-
Internetbörse			
30.04.2024	2,28	2,27 - 2,285	+ 0,01
ISN-Marktplatz			
19.04.-25.04.24	2,27	2,265 - 2,275	-

Ab Hof - Preise Schweine



Rheinland-Pfalz Erzeuger-Metzger-Direktverkauf Metzgerqualität, ca. 58-60 % MFA, €/kg, o.Mwst.	
Schlachtzeitraum vom	22.04. - 28.04.24
Gemeldete Tiere: 243 je/kg LG:	1,98
umgerechnet auf SG (79 % Ausschl.):	2,50
Markteinschätzung für	29.04. - 05.05.24
	stabil
Quelle: Landwirtschaftskammer Rheinland-Pfalz	

Sauen/Ferkel Südhessen



Ring-Preis im Erzeuger-Direktgeschäft, Ableitung vom Schlachtschweinepreis in EUR, Netto, ab Hof	
Zeitraum:	06.05. - 12.05.24
Ferkel , Basis 25 kg, geimpft gegen Mykoplasmen, mit einheitlicher Genetik, Gewicht, Zuschlag für Kastration, ohne Zuschläge für Mengen	78,00
Mehrgewichtszuschlag 25-33 Eur/kg LG	1,30
Mehrgewichtszuschlag > 33 Eur/kg LG	0,50
Jungsauen , Basis mind. 95 kg LG und 180 Lebenstage	368,00
Quelle: Schweine - Kontrollring Südhessen, LLH	
Hybrid - Jungsauen, vom 22.04. - 28.04.24	
Basis: 5-15 Tiere/Lieferung; frei Hof, ohne MwSt. ab 90 kg/LG, ohne Zu-/Abschläge	463,75
Hessische Erzeugergem. für Zuchtschweine eG	

Ferkel Rhön-Vogelsberg



Ab-Hof, ohne MwSt. Vom:	29.04. - 05.05.24
Basis 28 kg-Ferkel, €/St.	93,00
Mehrgewicht (28-30) €/kg LG	1,28
Mehrgewicht, >30 kg:	kein Zuschlag
Quelle: EZG Qualitätsfleisch Rhön-Vogelsberg	

Futtermittel



Abgabepreise des Handels an die Landwirtschaft, in €/t - Spannenpreise		Quelle: LWK RLP, LLH	
Erfassungsdatum:		10.04.2024	15.04.2024
x = lose (> 3 t, frei Hof), o = gesackt (ab Lager)		RLP/Saarl.	Hessen
MAT, ohne Magermilchpulveranteil	o	2.150,00 – 2.285,00	1.748,00 – 2.270,00
MAT, Magermilchpulveranteil 20 - 40 %	o	2.440,00 – 2.682,50	2.005,00 – 2.660,00
MAT, Magermilchpulverant. > 35 %	o	2.625,00 – 2.855,00	2.350,00 – 2.860,00
Ergänzfutter für Aufzuchtälber, 18 % RP	x	280,50 – 476,00	358,00 – 415,00
Milchleistungsfutter 20/4, mind. 7 Mj/kg	x	300,00 – 338,00	305,00 – 340,00
Milchleistungsfutter 18/3, 6,7 Mj/kg	x	270,00 – 327,00	285,00 – 340,00
Rindermastfutter 20 - 25/3, 10,8 MJ/kg	x	282,50 – 360,00	299,00 – 360,0
Mastfutter für Schweine			
Anfangmast bis 50 kg, 15-18%RP, 0,9-1,15%L	x	325,00 – 359,00	302,00 – 325,00
Mittelmast von 50-80 kg, 14-16%RP, 0,8-1%L	x	305,00 – 345,50	284,00 – 310,50
Endmast ab 80/90 kg, 12,5-14%RP, 0,7-0,9%L	x	285,50 – 322,00	265,00 – 285,00
Ergänzungsfutter 20-25% Getreideant.	x	460,00 – 528,00	435,00 – 452,00
Ergänzungsfutter 30-35% Getreideant.	x	395,50 – 465,00	394,00 – 401,500
Ferkelaufzucht., 15-18%RP, 1-1,2% Lysin	x	355,00 – 421,50	392,00 – 421,50
Alleinfutter säugende Sauen, 15-17,5%RP	x	330,00 – 412,50	340,00 – 350,00
Alleinfutter tragende Sauen, 12-14%RP	x	295,00 – 350,00	293,00 – 302,00
Legehennenalleinf., 11,4-11,6 MJ ME/kg	x	360,00 – 380,00	330,00 – 375,00
0,38 % Methionin	o	655,00 – 780,05	–
Endmastfutter für Hähnchen, 12,8-13,4 MJ/kg	x	360,00 – 370,00	367,00
Mastfutter für Puten, Phase 5, 12,7-12,9 MJ/kg	x	397,00 – 425,00	403,00
Mastfutter für Puten, Phase 6, 13-13,4 MJ/kg	x	385,00 – 400,00	384,00
Sojaschrot, 43-44% RP	x	465,00 – 501,50	435,00 – 470,00
Sojaschrot, 48% RP	x	495,00 – 522,00	455,00 – 500,00
Sojaschrot, 48% RP, Non-GMO	x	540,00 – 575,00	575,00 – 640,00
Rapsschrot, ca. 34 % RP	x	343,00 – 380,00	345,00 – 390,00
Melasseschnitzel, gepresst	x	343,00 – 380,00	–
Alleinfutter f. Mastschafblämmer	x	305,00 – 380,50	–
Raufutter - Einkaufspreise des Handels, ab Hof, in €/t, ohne MwSt.		Quelle: LWK RLP, LLH	
Heu, kleine HD-Ballen, 1. Schnitt		160,00 – 190,00	150,00 – 200,00
Heu, Rundballen, 1. Schnitt		110,00 – 145,00	120,00 – 200,00
Heu, Quaderballen, 1. Schnitt		115,00 – 150,00	130,00 – 200,00
Stroh, kleine HD-Ballen		110,00 – 135,00	110,00 – 140,00
Stroh, Rundballen		90,00 – 110,00	100,00 – 120,00
Stroh, Quaderballen		90,00 – 115,00	100,00 – 130,00

Kälberauktion Fließem



920. Kälberauktion der Rinder-Union West e.G. 24.04.2024 in Fließem (Preise in € ohne MwSt.)

Gewichts-klasse	Anzahl Kälber	Ø Gew. in kg	Ø € je Tier	Ø € je kg
männliche Kälber, alle Rassen				
61–80 kg	1	80,00	200,00	2,50
81–100 kg	14	91,50	405,71	4,43
101–150 kg	34	118,00	476,76	4,04
151–200 kg	2	177,50	595,00	3,35
Gesamt	51	112,30	456,47	4,06
weibliche Kälber, alle Rassen				
bis 100 kg	4	83,30	265,00	3,18
101–200 kg	17	135,50	445,29	3,29
über 200 kg	–	–	–	–
Gesamt	21	125,60	410,95	3,27

Die nächste Auktion findet statt am: 22.05.24
Auskünfte: RUW, Tel.: 06569/96900

Auktionstermine



Zuchtvieh		Fleischrinder	
Krefeld:	15.05.24	–	–
Fließem:	16.05.24	–	–
Alsfeld:	22.05.24	–	–
Hamm:	28.05.24	–	–
Kälber		Absetzer	
Münster:	07.05.24	Krefeld:	08.05.24
Fließem:	22.05.24	Alsfeld:	15.05.24
Münster:	22.05.24	Alsfeld:	12.06.24
Münster:	05.06.24	Krefeld:	10.07.24
Schafe			
Für Schafe/Ziegen: www.schafe-ziegen-rlp.de			
Quellen: ZBH Alsfeld, Rinder-Union West eG Fleischrinder-Herdbuch e.V., Bonn			

Eierpreise



Erzeugerpreise für Absatz an Handel und Großverbraucher sowie Direktabsatz an Endverbraucher, Güteklasse A, lose, in Cent / Stück, ohne MwSt.

Hkl.	Rheinland-Pfalz vom: 29.04. - 05.05.24				Hessen vom : 22.04. - 28.04.24				
	Erzeugerpreise für Absatz an Großhandel/LEH		Erzeugerpreise für Absatz an Endverbraucher		Erzeugerpreise für Absatz an Großhandel/LEH		Erzeugerpreise für Absatz an Endverbraucher		
	Spanne	Ø-Preis	Spanne	Ø-Preis	Spanne	Ø-Preis	Spanne	Ø-Preis	
Biohaltung	XL				23,00 – 32,00	29,70	33,00 – 42,00	38,75	
	L	30,00 – 35,00	33,33	39,00 – 47,00	44,75	21,00 – 37,00	30,43	32,00 – 40,00	37,40
	M					21,00 – 37,00	30,36	31,00 – 40,00	37,00
	S					17,00 – 30,00	22,50	24,00 – 30,00	27,00
Freiland	XL	28,00 – 33,00	28,36	33,00 – 36,00	34,67	22,50 – 46,50	30,40	32,00 – 43,00	38,67
	L	24,00 – 30,00	24,40	32,00 – 33,00	32,33	22,00 – 41,50	27,77	30,00 – 38,00	34,25
	M	23,00 – 25,60	23,18	28,00 – 30,00	29,00	21,00 – 34,00	26,02	28,00 – 37,00	32,38
	S	–	–	23,00 – 23,00	23,00	17,00 – 27,00	23,52	–	28,00
Bodenh.	XL	25,00 – 30,00	25,64	27,00 – 40,00	33,44	20,00 – 32,50	25,39	24,28 – 40,00	32,36
	L	17,70 – 28,00	19,35	24,00 – 35,00	29,19	15,35 – 27,80	22,05	17,50 – 35,00	28,55
	M	16,00 – 24,00	17,53	20,00 – 30,00	26,00	14,35 – 26,00	20,60	16,20 – 35,00	25,92
	S	11,25 – 17,00	11,87	15,00 – 25,00	18,55	11,50 – 23,35	14,67	12,60 – 20,00	16,72

Quelle: Landwirtschaftskammer RLP; LLH Kassel

Eiernotierung Süd-West



Abgabepreise an den LEH ohne MwSt, ohne KVP, €/100 Stk. inkl. Zuschläge für Bruderhahnaufzucht

Gewichts-klasse	Bodenhaltung	
	€/100 St.	€/100 St.
	23.04.24	16.04.24
XL	32,25	32,50
L	26,25	26,50
M	23,25	23,50
S	–	–
Tendenz:	schwächer	abgeschw.
Gewichts-klasse	Freilandhaltung	
	€/100 St.	€/100 St.
	23.04.24	16.04.24
XL	35,75	36,00
L	30,75	31,00
M	27,75	28,00
S	–	–
Tendenz:	schwächer	abgeschw.

Quelle: Warenbörse Stuttgart/Mannheim

Öko - Obst und Gemüse aus Hessen



(D) = Deutschland (I) = Import	Erzeuger an LEH, o. MWSt.		Großhandel an LEH, o. MWSt.		Ab-Hof, Wochenmarkt inkl. MWSt		
	30.04.2024 aktuell	Vorw.	aktuell	Vorw.	Spanne	Ø-Preis	Vorw.
Äpfel (kg)							
Jonagold (D)	–	–	2,75	2,75	4,20 – 5,99	5,10	4,20
Boskoop (D)	–	–	–	–	4,20 – 5,99	5,23	–
Elstar (D)	–	–	2,63	2,63	4,20 – 4,99	4,60	4,58
Topaz (D)	–	–	2,58	2,58	4,20 – 5,99	5,02	5,02
Beerenobst							
Erdbeeren (D)	–	–	15,00	15,00	19,96 – 27,96	23,96	21,16
Heidelbeeren (I.)	–	–	15,60	18,16	29,52 – 34,32	31,92	31,52
Salat und Gemüse (kg)							
Chicoree (D)	–	–	6,45	6,45	11,90 – 14,90	13,40	13,13
Eichblattsalat, Stück (D)	1,35	1,35	1,68	1,67	2,69 – 2,99	2,83	2,78
Kopfsalat, Stück (D)	1,35	1,35	1,75	1,75	1,40 – 2,99	2,60	2,78
Bataviasalat, Stück (D)	1,35	1,35	1,67	1,67	2,69 – 2,95	2,86	2,68
Mangold (I.)	–	–	4,90	3,70	7,89 – 9,99	8,97	5,41
Paprika, rot (I.)	–	–	5,23	5,35	8,75 – 13,90	10,64	11,02
Tomaten, Strauch- (I.)	–	–	2,73	2,90	–	5,99	5,34
Zucchini, grün (I.)	–	–	2,50	2,53	3,99 – 5,99	4,94	4,51
Schlangengurken, Stück (D)	1,35	1,33	1,53	1,68	2,69 – 2,95	2,82	2,94
Chinakohl (D)	–	–	3,95	3,95	–	7,70	8,29
Broccoli (I.)	–	–	3,36	3,17	5,95 – 6,99	6,52	6,52
Kohlrabi, Stück (D)	1,10	–	1,15	1,15	–	1,50	–
Rotkohl (D)	–	–	2,00	2,00	3,99 – 4,99	4,64	4,41
Blumenkohl, Stück (I.)	–	–	2,81	2,44	4,99 – 5,99	5,74	5,24
Weißkohl (D)	–	–	1,73	1,78	3,99 – 5,99	4,99	3,99
Bärlauch (D), Bund	–	–	1,25	1,25	2,49 – 2,99	2,66	2,59
Petersilie, glatt, Bund (D)	1,10	1,10	1,50	1,50	2,49 – 2,99	2,66	2,59
Basilikum (D), Topf	1,60	1,60	2,20	–	2,89 – 2,99	2,94	2,94
Fenchel (I.)	–	–	3,15	3,13	4,35 – 5,99	4,88	4,71
Möhren, gewaschen (D)	–	–	1,95	1,67	3,30 – 3,99	3,73	3,62
Pastinaken (D)	1,60	1,60	3,10	3,10	4,99 – 5,75	5,37	5,91
Rote Bete (D)	1,30	1,30	–	1,95	3,29 – 4,99	4,42	3,55
Sellerie, Knollen- (D)	2,30	2,30	2,00	2,12	3,49 – 3,99	3,81	3,81
Radieschen (D), Bund	1,20	1,20	1,75	1,75	2,69 – 2,99	2,84	2,88
Schalotten (D)	–	–	4,65	4,65	7,70 – 9,99	8,56	8,56
Knoblauch (I.)	–	–	7,56	7,56	15,20 – 22,50	18,90	18,90
Lauch / Poree (D)	2,80	2,80	3,50	3,50	4,99 – 6,99	6,06	6,51
Zwiebeln, gelb (D)	1,10	1,10	1,83	1,80	3,25 – 3,99	3,50	3,50

Quelle: LLH-Kassel

Obst und Gemüse



Großmarktpreise der BLE		30.04.2024	
Produkt	Herk.	Ø	Vorw.
Äpfel Elstar (kg)	De	1,26	1,26
Äpfel Boskoop (kg)	De	1,26	1,23
Äpfel Braeburn (kg)	De	1,27	1,26
Äpfel Jonagold (kg)	De	1,23	1,22
Birnen Conference (kg)	De	1,20	1,20
Birnen Xenia (kg)	De	2,20	2,15
Erdbeeren (kg)	De	7,93	8,31
Erdbeeren (kg)	I	6,00	5,83
Erdbeeren (kg)	Sp	3,85	3,73
Orangen, Navel- (kg)	Sp	1,40	1,40
Kiwis (kg)	Fr	4,44	4,35
Bananen (kg)	–	1,59	1,59
Zitronen (kg)	Türk.	1,09	1,09
Zitronen (kg)	Sp	1,49	1,38
Nektarinen (kg)	Sp	7,49	–
Blumenkohl (Stk)	De	2,37	2,09
Blumenkohl (Stk)	Sp	2,00	1,67
Auberginen (kg)	De	3,38	3,50
Spargel, weiß (kg)	De	7,25	7,14
Spargel, grün (kg)	De	9,51	9,26
Spargel, weiß (kg)	Gr.	4,71	4,48
Zucchini (kg)	I	1,35	1,47
Zucchini (kg)	Sp	1,59	1,67
Endivien (Stk.)	I	1,04	1,04
Eissalat (Stk.)	Sp	1,16	0,79
Kopfsalat (Stk.)	De	0,83	0,85
Kopfsalat (Stk.)	I	0,70	0,71
Schlangengurke (Stk.)	De	0,73	0,83
Minigurken (kg)	De	3,15	3,19
Paprika, rot (kg)	De	4,42	4,83
Paprika, gelb (kg)	De	4,42	4,64
Paprika, grün (kg)	De	3,90	4,67
Tomaten, runde (kg)	Sp	1,26	1,28
Tomaten, Rispen. (kg)	De	3,14	3,37
Knoblauch (kg)	Sp	4,89	4,89
Zwiebeln (kg)	De	0,79	0,82
Gemüsezwiebeln (kg)	Sp	0,90	0,92
Lauch/Poree (kg)	De	1,20	1,20
Frühkartoffeln Sieglinde (kg)	I	1,38	1,42
Kartoffeln Linda (kg)	De	0,55	0,57
Kartoffeln Marabel (kg)	De	0,64	0,63

Quelle: Bundesanstalt für Landwirtschaft und Ernährung

Speise-/Speisefrühskartoffeln



30.04.2024		RLP-Nord	RLP-Süd	Hessen
Erzeugerpreise, €/dt, ohne MwSt. lose,	1	44,00	49,00	45,00 – 49,00
frei Rampe, vor Abzug Sortierkosten	2	44,00	47,00	45,00 – 47,00
Direktabsatz Erzeuger-Verbraucher	1	90,00–120,00	100,00–120,00	90,00 – 160,00
€/dt inkl. MwSt., in 10 + 12,5 kg Säcken	2	90,00–120,00	100,00–120,00	96,00 – 140,00
Direktabsatz Erzeuger-Verbraucher	1	100,00–140,00	120,00–140,00	–
€/dt, inkl. MwSt., in 2,5-5 kg Säcken	2	100,00–140,00	120,00–140,00	–
Großhandelsabgabepreise				
€/dt, ohne MwSt., mit Sack,	1	./.		59,00 – 75,00
Mindestabgabe eine Palette	2	./.		58,00 – 75,00
Kleinverkaufspreise LEH, Discounter	1	90,00–120,00		–
€/dt, inkl. MwSt. in 2 bis 5 kg-Netzen	2	90,00–120,00		–

1 = festkochende Sorten, 2 = vorw. festkochende Sorten

Quelle: LWK RLP; LLH Kassel

Wareterminbörse



Eurex Leipzig, Schlusskurse vom: **29.04.2024**

Veredelungskartoffeln, Menge: 25 t, u.a..

Bintje, Asterix, max 65 Knollen/10kg

Cash-Settlement-Abrechn. auf Basis

Eurex EU-Process Potato-Index)

Liefermonat	Umsatz	Euro/t	Vorwoche
Jun 24	0	389,00	369,00
Nov 24	0	175,00	374,00
Apr 25	0	280,00	175,00

Quelle: AMI

Düngemittelpreise in Rheinland-Pfalz und Hessen



Abgabepreise für Düngemittel an die Landwirtschaft, in €/100 kg, ohne MwSt.

Stichtag: 16.04.2024	Rheinland-Pfalz		Hessen	
	Ab Handels- lager 10 t	Frei Hof mind. 25 t	Ab Handels- lager 10 t	Frei Hof mind. 25 t
Kalkammonsalpeter (KAS) 27 % N	32,00 – 34,90	29,80 – 32,50	32,00 – 34,50	30,00 – 33,50
Harnstoff 46 % N, gekörnt	43,90 – 43,90	40,00 – 40,00	–	–
Harnstoff 46 % N, mit Ureaseinhibitor	48,90 – 48,90	44,50 – 44,50	46,50 – 49,00	43,50 – 47,00
Ammonnit.-Harnst.-Lös. - 30 % N	30,80 – 35,00	28,50 – 33,00	32,50 – 34,00	29,50 – 33,00
Diammonphos. 18 % N + 46 % P2O5	67,00 – 71,00	65,00 – 69,00	67,00 – 69,00	63,80 – 66,50
Triple-Phosphat 46 % P2O5	59,00 – 59,00	54,50 – 54,50	56,00 – 57,00	54,50 – 55,00
40er Kornkali, 40 % K2O + 6 % MgO	37,90 – 39,90	35,00 – 36,90	34,80 – 37,00	33,30 – 35,50
60er Kali 60 % K2O	47,00 – 49,00	45,00 – 45,00	44,50 – 48,00	42,00 – 46,00
Magnesia-Kainit 9 % K2O+4% MgO	19,50 – 20,40	16,40 – 17,50	18,50 – 18,50	16,00 – 16,00
Kalimagnesia 30 % K2O+10% MgO	49,50 – 52,00	47,50 – 47,60	47,00 – 48,00	45,00 – 45,00
Schwefels. Ammoniak 21% N+24% S	33,90 – 35,50	31,50 – 31,50	31,20 – 34,00	30,00 – 32,00
Ammonsulfatsalpeter 26% N+13 % S	40,00 – 44,40	39,00 – 44,40	41,00 – 44,00	38,00 – 43,00
Sulfan, 24% N + 18% SO ³	35,00 – 35,90	31,50 – 33,50	30,00 – 30,00	32,50 – 33,00
Alzon neo-N, 46 % N	53,00 – 60,50	52,00 – 58,50	58,00 – 58,00	55,00 – 55,00
Entec, 26 % N	–	–	–	–
Kohlensaurer Kalk 95 % CaCO ₃	–	–	3,05 – 3,05	2,85 – 3,90
NPK-Dünger 15/13/13+5	42,50 – 49,50	46,50 – 47,00	–	–
NPK-Dünger 15/15/15	50,00 – 54,50	48,90 – 52,20	47,20 – 50,50	45,50 – 47,00

Am Düngemarkt stagnieren die Preise auf dem bisherigen Niveau bzw. geben teilweise leicht nach. Gleichzeitig besteht weiterhin Druck auf die Düngerpreise. Erneute Korrekturen nach unten werden erwartet. Zumal auch die Preise für Harnstoff am Weltmarkt weiter eingebrochen sind. Aus heutiger Sicht wird für das neue Wirtschaftsjahr mit reduzierten Preisen gerechnet. Mittlerweile ist die Versorgungssituation am Markt entspannter. Dennoch gibt es teilweise Lieferzeiten von ca. zwei Wochen. Für den sofortigen Bedarf werden noch einige Mengen benötigt. Düngerehändler agieren zurückhaltend bei der Einlagerung. Während die zweite Gabe mittlerweile ausgebracht wurde, steht jetzt noch die Qualitätsdüngung an.

Quelle: Landwirtschaftskammer Rheinland-Pfalz und Landesbetrieb Landwirtschaft Hessen