

Aktuelles Markttelegramm



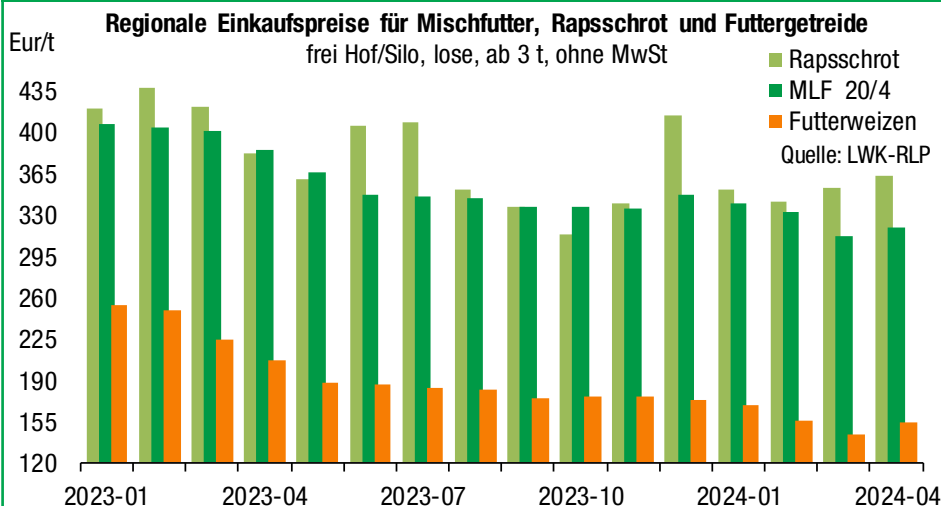
Tierische Erzeugnisse

- Schlachtrinder** Der Schlachtrindermarkt präsentiert sich zunehmend ausgeglichener, regional bleibt das Erzeugerangebot im Rahmen laufender Feldarbeiten begrenzt. Jungbullen notieren bei stockendem Metzgereischäft nur knapp behauptend. Die Aufschläge für weiblichen Kategorien sind trotz lebhafter Nachfrage nicht mehr so hoch wie zuletzt.
- Schlachtschweine** Der Schlachtschweinemarkt hat die Auswirkungen der Ostertage überwunden und zeigt sich ausgeglichen. Das Angebot wird stetig nachgefragt, die erhoffte Belegung durch anlaufende Grill Aktivitäten blieb bei wechselhaftem Wetter aber weiter hinter den Erwartungen. An der Börse wurden zuletzt wieder höhere Stückzahlen gehandelt.
- Ferkel** Auch in der 6. Woche in Folge bleibt der Ferkelmarkt stabil. Das Angebot ist knapp, die Nachfrage ungebrochen rege. Für Wunschpartien sind überregional Wartezeiten einzuplanen. Eine Fortsetzung der Seitwärtsbewegung wird erwartet.
- Nutzkälber** Am Nutzkälbermarkt sind die Stückzahlen rückläufig und das Erzeugerangebot lässt sich etwas flotter vermarkten als in den Vorwochen. Trotzdem bleiben die Erlöse weiter deutlich hinter dem jahreszeitlich üblichem Niveau zurück, der Absatz in die holländische Kälbermast bleibt nachhaltig gestört.
- Eier/ Geflügel** Die Preiskorrektur am Eiermarkt hält an und das Erzeugerangebot ist über alle Haltungsformen und Qualitäten gut ausreichend. Regionale Vermarkter bleiben in Ihrer Preisgestaltung gewohnt konservativ und senken das Preisniveau nur moderat ab. Hier steht der stetige Absatz in den LEH mit längerfristiger Preisbindung im Vordergrund. Am Geflügelmarkt zieht die Verbrauchernachfrage spürbar an, vor allem Hähnchenteile und Putenbrust werden im LEH beworben und die Erzeugerpreise tendieren entsprechend fest.

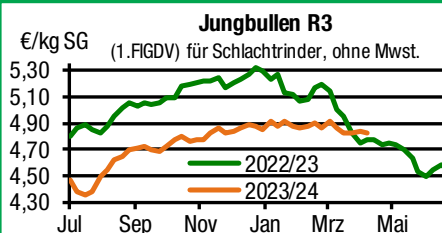
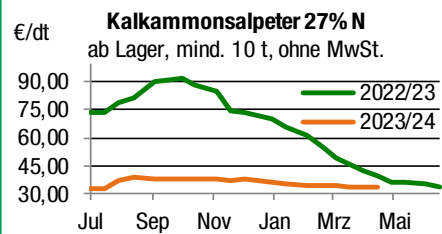
Pflanzliche Erzeugnisse und Futtermittel

- Getreide und Ölsaaten** Der Getreidemarkt hat sich auf befestigter Basis stabilisiert, niedriger geschätzte globale Endbestände stützen die Börsenkurse. Am regionalen Getreidemarkt trennen sich die Erzeuger sukzessive von den verbliebenen Restmengen. Verarbeiter sichern sich noch altertümige Ware, die Notierungen zur neuen Ernte liegen durchweg höher als die der lagernden Partien. Die Erzeugerpreise für Futter- und Brotgetreide tendieren stabil, Raps kann zur Vorwoche deutlich zulegen, Braugerste wieder fester bewertet.
- Futtermittel** Feste Vorgaben für Ölschrote und energetische Komponenten stützen die Preisentwicklung für Mischfuttermittel. Regional hat sich die Nachfrage von Konsum und Handel ermäßigt und bleibt wieder auf den prompten Bedarf beschränkt. Sojaschrot zuletzt mit deutlicher Kurskorrektur und fester bewertet.
- Kartoffeln** Das Angebot altertümiger Speisekartoffeln schrumpft, die Umstellung auf Frühkartoffeln aus Ägypten, Israel und Zypern ist im Gange. Die letzten Partien aus den Überschussgebieten werden zu stabilen Preisen gehandelt, das Auslaufen der Warenbestände ist absehbar. Bei den Direktvermarktern helfen sich die Erzeuger mit Lagerware aus, im LEH wird zum Monatsende mit einer zügigen Umstellung auf Frühkartoffeln gerechnet. Aufgrund des verzögerten Starts in die Saison, werden heimische Frühkartoffeln eher später erwartet als gewohnt.

Aktuelle Marktgrafik



Blick in den Markt



Warenterminbörsen



Euronext Paris, Schlusskurse vom: **15.04.2024**

Liefermon.	Umsatz	Euro/t	Vorwoche
------------	--------	--------	----------

Mahlweizen, Menge: 50 t, 76 kg/hl, 15% H₂O
interventionsfähig; Lieferort Rouen

Mai 24	48.177	203,75	203,75
Sep 24	27.467	216,25	216,75
Dez 24	9.178	222,75	223,00
Mrz 25	962	227,00	227,50

Raps, Menge: 50 t; 40% Öl, 9% H₂O, Lieferorte:
Metz, Vahldorf, Magdeburg, Würzburg, Gent, u.a.

Mai 24	7.531	460,00	442,75
Aug 24	11.002	460,50	452,75
Nov 24	2.864	464,25	459,00
Feb 25	166	466,75	462,75

Mais, Menge: 50 t, 15 % H₂O, 4 % Bruchkorn
Bayonne, Blaye, Bordeaux, La Rochelle, Nantes

Jun 24	1.203	195,50	191,75
Aug 24	351	198,75	195,75
Nov 24	193	199,50	197,25
Mrz 25	21	203,50	201,25

CBOT Chicago, Schlusskurse vom: **15.04.2024**

Liefermon.	Umsatz	Euro/t	Vorwoche
------------	--------	--------	----------

Weizen, Menge: 5000 US.bsh. (~136 t),
Nr.2 Soft Red Winter

Mai 24	44.858	190,23	192,24
Jul 24	46.425	195,66	197,15
Sep 24	12.194	201,27	202,83
Dez 24	4.847	209,37	210,71

Mais, Menge: 5000 US.bsh. (~127 t),
Qualität: Nr.2 Gelb

Mai. 24	125.897	159,42	157,70
Jul. 24	97.610	164,13	162,24
Sep. 24	20.188	167,64	165,96
Dez 24	25.665	173,37	171,59

Quelle: AMI

Erzeugerpreise für Getreide, Ölfrüchte und Körnerleguminosen



Basispreise des Agrarhandels, prompte Lieferung frei Erfasser, für Standardqualität, in €/t, ohne MwSt.

Erfassungsdatum:	Hessen			Rheinland-Pfalz			Hessen	RLP	
	Spanne	Landes-Ø	Vorwoche	Spanne	Landes-Ø	Vorwoche	Ab-Hof Ø	Ab-Hof Ø	Franko Ø
16.04.2024									
Notierungen Ernte '23									
Hartweizen	–	–	–	–	–	–	–	–	–
Eliteweizen div. Sorten, > 14 % RP	220,00 – 230,00	225,00	223,30	–	–	–	231,70	–	–
Qualitätsweizen 13,0 – 13,5/250	190,00 – 205,00	194,60	191,80	185,00 – 210,00	197,70	196,50	201,00	204,40	207,50
Brotweizen 11,5 – 12,0/220	163,00 – 175,00	166,80	166,40	155,00 – 180,00	167,40	165,10	174,60	174,50	176,00
Brotweizen (Ernte 24)	–	–	–	161,00 – 183,00	170,80	167,80	–	–	–
Mahl-/Brotroggen, FZ > 120	138,00 – 150,00	143,30	141,60	135,00 – 150,00	139,60	139,50	148,30	–	–
Futterroggen	120,00 – 135,00	127,50	128,80	105,00 – 125,00	115,50	115,50	135,00	147,60	151,00
Sommerbraugerste < 11,5 % RP	250,00 – 265,00	257,50	236,30	239,00 – 275,00	252,40	247,80	261,70	259,50	263,40
Sommerbraugerste (Ernte '24)	–	–	–	233,00 – 260,00	241,90	240,10	–	–	–
Winterbraugerste	–	–	–	185,00 – 215,00	191,80	193,10	–	200,80	203,40
Winterbraugerste (Ernte 24)	–	–	–	190,00 – 215,00	199,00	194,20	–	–	–
Futtergerste > 62 kg/hl	140,00 – 150,00	145,00	145,60	130,00 – 155,00	144,40	143,30	150,00	153,40	156,80
Futtergerste (Ernte 24)	–	–	–	135,00 – 155,00	143,90	142,30	–	153,40	156,80
Futterweizen	145,00 – 155,00	149,50	146,90	145,00 – 163,00	155,50	155,00	161,00	163,95	166,30
Qualitätshafer	270,00 – 280,00	275,00	275,00	–	–	–	286,70	–	–
Futterhafer	225,00 – 240,00	232,50	232,50	170,00 – 187,00	175,00	175,10	245,00	183,70	–
Körnermais	–	–	–	–	–	–	–	–	–
Triticale	140,00 – 150,00	143,60	143,60	133,00 – 155,00	141,90	141,20	152,50	150,10	153,30
Winterraps	405,00 – 420,00	413,80	403,80	405,00 – 430,00	416,50	410,80	417,90	423,40	428,30
Winterraps (Ernte '24)	415,00 – 425,00	419,40	407,90	410,00 – 430,00	419,00	414,00	422,70	–	–
Futtererbsen	–	–	–	215,00 – 220,00	219,10	218,80	–	225,50	231,00

Quelle: LLH, Kassel und Landwirtschaftskammer Rheinland-Pfalz, Bad Kreuznach

Börsennotierungen für Getreide, Ölfrüchte und Körnerleguminosen



Großhandelsabgabepreise in €/t, ohne MwSt.; meist frei Fuhre/Waggon bzw. Mühle/Station bei sofortiger Lieferung. Konditionen und Paritäten der Börsen sind unterschiedlich und die Preise nicht unmittelbar vergleichbar, Preistendenzen sind jedoch im zeitlichen Vergleich der jeweiligen Notierung erkennbar.

*G=Geld, B=Brief	Börsen/Quellen: Notierungen am:	Köln 11.04.2024	Mannh. – Stuttg. 15.04.2024	Würzburg 12.04.2024	Hamburg 09.04.2024	München 10.04.2024	Paderborn
Brotweizen 11,5 – 12,0/220		203,00 – 204,00	185,00 – 197,00	175,00 – 180,00	197,00 – 203,00	180,00 – 181,00	–
A-Weizen > 13,0–13,5/250		–	210,00 – 232,00	200,00 – 210,00	–	220,00 – 227,00	–
E-Weizen 14,5/50–55/> 250		–	260,00 – 265,00	–	–	–	–
Futterweizen > 70/72 kg/hl		194,00 – 197,00	180,00 – 187,00	165,00 – 170,00	–	–	–
Brotroggen > 120 FZ		–	185,00 – 190,00	170,00 – 180,00	–	180,00	–
Braugerste, Inland		–	315,00 – 325,00	315,00	–	310,00	–
Futtergerste > 62 kg/hl		180,00 – 183,00	163,00 – 175,00	150,00 – 155,00	178,00 – 187,00	163,00 – 167,00	–
Qualitätshafer > 52/53 kg/hl		–	–	–	–	–	–
Triticale (max. 10 % Auswuchs)		–	–	–	–	–	–
Mais		211,00	198,00 – 212,00	220,00 – 225,00	–	195,00	derzeit
Raps		449,00 G	442,00 – 448,00	415,00 – 425,00	–	440,00	keine
Milchl.futter: EST II, 20 % RP		–	–	–	–	–	Notierungen
Milchl.futter: EST III, 18 % RP		–	–	–	–	–	–
Ferkelstarter > 13,8 MJ, 18 % RP		–	–	–	–	–	–
Schweinemastfutter 13 MJ, 16 % RP		–	–	–	–	–	–
Legehennenalleinfutter: 11,4 MJ		–	–	–	–	–	–
Sojaschrot, 43 – 44 % RP		389,00 B	415,00 – 419,00	395,00 – 400,00	378,00	548,00	–
Rapsschrot		287,00 B	331,00 – 333,00	320,00 – 325,00	–	315,00	–
Weizenkleie		150,00	–	105,00	–	105,00	–
Roggenkleie		–	–	–	–	–	–
Melasseschnitzel		–	263,00 – 265,00	–	–	–	–

Aktuelle Preisinfos aus Rheinland-Pfalz und Hessen



Landwirtschaftskammer Rheinland-Pfalz
Burgenlandstr. 7, 55543 Bad Kreuznach
Marktinformation, Tel.: 0671/793-121
www.lwk-rlp.de, markt@lwk-rlp.de

Landesbetrieb Landwirtschaft Hessen
Kölnische Str. 48-50, 34117 Kassel
Marktinformation, Tel.: 0561/7299-296/267
www.agrarberatung-hessen.de, marktinfo@llh.hessen.de

Erzeugerpreise für Rinder frei Schlachtstätte



Amtliche Preisfeststellung (1. FIGDV) Schlachtrinder, für Baden-Württemberg, Rheinland-Pfalz und Hessen in €/kg SG frei Schlachtstätte, inklusive Bio-/Markenfleischzuschlägen oder sonstige Boni - Zahlungen, ohne MwSt. * Unten und oben je rund 2 % der Tiere gekappt.

Anzahl Meldungen: 20 Stück: 6.510 Schlachtzeitraum: 08.04. - 14.04.24

Kategorie	Handelsklasse	Stück	Preisspanne*	Ø-Preis	kg/Stück	Ø-Preis Vorw.
Jungbullen	U 2	642	4,82 – 4,89	4,87	432,00	4,91
	U 3	415	4,83 – 4,88	4,88	453,00	4,91
	R 2	611	4,71 – 5,38	4,82	387,00	4,86
	R 3	219	4,77 – 5,25	4,82	412,00	4,84
	O 2	105	4,09 – 4,30	4,18	330,00	4,20
	O 3	58	4,19 – 4,37	4,28	372,00	4,24
	P 2	–	–	–	–	–
	P 3	–	–	–	–	–
E – P gesamt		2.280	–	4,79	414,00	4,84
Kühe	R 3	279	4,10 – 4,66	4,20	383,00	4,14
	O 1	173	3,59 – 3,92	3,77	292,00	3,75
	O 2	335	3,82 – 4,42	3,95	309,00	3,90
	O 3	332	3,88 – 4,55	4,02	346,00	3,93
	O 4	101	3,94 – 4,07	4,01	382,00	3,98
	P 1	330	2,94 – 3,10	3,05	246,00	3,05
	P 2	170	3,19 – 3,79	3,35	274,00	3,22
	P 3	59	3,14 – 4,05	3,27	289,00	3,22
E – P insg.		2.315	–	3,91	335,00	3,88
Färsen	R 3	589	4,38 – 5,33	4,57	329,00	4,51
	O 3	112	3,91 – 4,26	3,96	306,00	3,92
	O 4	43	3,94 – 4,08	3,98	343,00	4,02
	P 2	23	2,97 – 3,28	3,04	219,00	–
	P 3	–	–	–	–	–
E – P insg.		1.758	–	4,41	331,00	4,41

Schlachtzeitraum: 08.04. - 14.04.24		Amtliche Preisfeststellung (1.FIGDV) für Schlachtrinder im Preisgebiet							
		Bayern				Nordrhein-Westfalen			
Kategorie	Hdtkl.	Preisspanne	Ø-Preis	Vorwo	Kg/Stk.	Preisspanne	Ø-Preis	Vorwo	Kg/Stk.
Jungbullen	U 3	4,77 – 4,90	4,81	4,81	457,20	4,79 – 4,89	4,85	4,83	465,10
	R 3	4,75 – 4,82	4,78	4,76	404,70	4,70 – 4,81	4,79	4,82	433,70
	O 3	4,17 – 4,42	4,32	4,26	372,70	4,47 – 4,57	4,53	4,57	392,80
Kühe	R 3	4,06 – 4,15	4,12	4,08	377,70	4,01 – 4,19	4,14	4,10	371,30
	O 3	3,81 – 3,97	3,89	3,85	334,10	4,02 – 4,05	4,04	3,98	350,90
	P 1	2,89 – 3,02	2,97	2,91	242,30	3,13 – 3,24	3,21	3,14	247,90
Färsen	R 3	4,39 – 4,47	4,43	4,40	333,50	4,24 – 4,37	4,35	4,31	328,90
	O 3	3,76 – 3,87	3,82	3,76	298,60	3,96 – 4,01	3,98	3,94	295,40

Quellen: ADD Trier, RP Gießen, LEL Schwäb.Gmünd, LFL München, LANUV Düsseldorf

Aktuelle Schlachtstättenpreise



Regionale Erzeugerpreise, in €/kg SG, ohne Bio- / sonst. Zuschläge, frei Schlachtstätte, ohne MwSt.

Handelsklasse	16.04.2024	Vorwoche
Jungbullen U2/U3	4,80 – 4,90	4,80 – 4,93
Jungbullen R2/R3	4,75 – 4,85	4,75 – 4,88
Kühe R3	3,95 – 4,20	3,95 – 4,14
Kühe O3	3,85 – 4,02	3,85 – 3,93
Kühe P2/P3	3,33 – 3,45	3,22 – 3,35
Färsen R2/R3	4,50 – 4,65	4,50 – 4,55
Färsen O2/O3	3,85 – 3,96	3,85 – 3,92

Umfrage der LWK bei Erzeugern und Vermarktern

Schlachtlämmerpreise



In € kg/LG, inklusive 9,0 % MwSt., abzgl. 5% Nüchterung **15.04. - 21.04.24**

Klasse 1 jung, vollfleischig:	3,90 – 4,10
Klasse 2 jung, fleischig:	3,60 – 3,90
Klasse 3 abfallende Qualität:	2,90 – 3,60

Tendenz: Preise gefestigt

Quelle: VZ Stuttgart

Lammfleisch Südwest



Amtliche Preisfeststellung (1. FIGDV) in Hessen, Rheinland-Pfalz, Baden-Württemberg und NRW, in €/kg, ohne MwSt,

für die Woche vom: **08.04. - 14.04.24**

Nach Schlachtgewicht pauschal abgerechnet

	Stück	SG kg/Tier	Spanne	Ø-Preis
Lämmer	311	18,20	7,37 - 8,50	7,91

Quelle: LEL Schwäbisch - Gmünd

Wareterminbörsen



ICE London, Schlusskurse vom: **15.04.2024**

Futterweizen, Menge 100 t; >72 kg/hl

Liefermon.	Umsatz	Euro/t	Vorwoche
Mai 24	85	202,03	199,77
Jul 24	0	208,35	206,35
Nov 24	54	228,43	226,46
Jan 25	0	232,23	230,65

CBOT Chicago, Schlusskurse vom **15.04.2024**

Sojaschrot, Menge: 100 Short Tons. (~91 t), 48% Protein

Liefermon.	Umsatz	Euro/t	Vorwoche
Mai 24	68.440	349,75	338,29
Jul 24	68.161	350,88	341,44
Aug 24	11.116	351,50	341,85

Eurex Leipzig, Schlusskurse vom: **15.04.2024**

Magermilchpulver, Menge: 5 t

Liefermon.	Umsatz	Euro/t	Vorwoche
Apr 24	0	2.350,00	2.344,00
Mai 24	10	2.444,00	2.433,00
Jun 24	5	2.492,00	2.438,00

Quelle: AMI

Erzeugerpreise für Nutzkälber ab Hof



1. und 2. Qualität, zur Bullen- bzw. Kälbermast geeignet; Alter ab 28 Tage; ca. 60–80 kg LG in Eur/St.; inklusive MwSt., nach allen Vermarktungsabzügen

Region	Hessen				Rheinland-Pfalz			
	08.04. - 14.04.24				15.04. - 21.04.24			
Woche vom:								
männl. Kälber	Stk.	Spanne	Ø-Preis	Vorw.	Stk.	Spanne	Ø-Preis	Vorw.
Holstein	199	11 – 123	100	99	346	40 – 150	87	83
Kreuzungen	19	77 – 260	230	230	102	50 – 300	198	193
Fleckvieh	14	221 – 354	324	324	36	50 – 200	132	127
3. Qualität	14	1 – 22	12	15	9	10 – 35	27	28
weibl. Kälber								
Holstein	–	–	–	–	1	15 – 15	15	15
Kreuzungen	6	122 – 123	122	112	46	20 – 180	103	96
3. Qualität	–	–	–	–	–	–	–	–

Erzeugerpreise für Fleckviehkälber; bis 100 kg LG, ab Hof, in €/kg LG, ohne MwSt.

Zeitraum: **08.04. - 14.04.24** (Veränderungen zur Vorwoche)

Region	Bayern	Baden-Württemberg	Südbaden
männl. Kälber	5,77 (+ 0,19)	5,31 (+ 0,04)	5,22 (± 0,00)
weibl. Kälber	3,08 (- 0,01)	2,77 (± 0,00)	2,82 (± 0,00)

Quellen: LLH Kassel, LWK RLP, Bad Kreuznach, LBW-BW, BBV

Amtliche Preisfeststellung für Schlachtschweine

Amtliche Preisfeststellung (1. FIGDV), nach Handelsklasse und Schlachtgewicht (bei S-P 80-110 kg/SG), inkl. Bio- und Qualitätsprogrammen, ohne MwSt.. Spannen unten/oben um je rd. 1% der Tiere gekappt.

Zeitraum: 08.04. - 14.04.24	M	S	E	U	S-P	Vorw
Baden-Württemberg, Hessen, Rheinland-Pfalz, 14 Betriebe				Gesamt: 78.952 Stück		
Anzahl/Hdcl	670	33.238	33.066	4.342	70.997	61.210
Preisspanne	1,49 – 1,91	2,25 – 2,99	2,20 – 3,04	2,03 – 3,19	–	–
gewogener Ø-Preis (Eur/kg)	1,81	2,30	2,30	2,23	2,30	2,30
Muskelfleisch-Anteil in %	–	61,80	58,10	53,40	59,50	58,80
Nordrhein-Westfalen, 13 Betriebe				Gesamt: 253.271 Stück		
Anzahl/Hdcl	4.409	160.098	76.880	10.626	248.491	245.111
Preisspanne	1,76 – 1,96	2,24 – 2,33	2,21 – 2,29	2,07 – 2,16	–	–
gewogener Ø-Preis (Eur/kg)	1,91	2,31	2,26	2,13	2,28	2,28
Muskelfleisch-Anteil in %	–	62,80	58,10	53,40	60,90	57,30
Bayern, 13 Betriebe				Gesamt: 38.512 Stück		
Anzahl/Hdcl	271	20.002	16.160	1.902	38.236	33.504
Preisspanne	1,73 – 2,24	2,24 – 2,38	2,19 – 2,41	2,06 – 2,38	–	–
gewogener Ø-Preis (Eur/kg)	1,97	2,28	2,25	2,13	2,26	2,26
Muskelfleisch-Anteil in %	–	62,00	58,10	53,40	59,80	59,60

Quellen: LEL Schwäb. Gmünd, LANUV Düsseldorf, LFL Bayern

VEZG - Preisempfehlung

Basispreise Eingang Schlachtstätte. Die zugrunde gelegten Referenzmasken (FOM-/AutoFOM) sind im Internet unter www.vezg.de hinterlegt.

Wochenpreis gültig vom 11.04. – 17.04.24	
AutoFOM-Preisfaktor:	2,20 €/Indexpunkt
Preisspanne:	2,15–2,20 (2,20–2,20)
FOM-Basispreis:	2,20 €/kg SG (2,20)
Vermarktungsmenge:	260.900 (- 4.000)
Schlachtgewicht	97,60 (+ 0,2 kg)
M-Sauenpreis 10.04.	1,60 €/kg SG (1,60)
Quelle: LWK Niedersachsen, (Vorwochenwerte)	
Die VEZG Preisempfehlungen gelten auch als Leitnotierungen für Schlachtstätten in RLP	

ISN/ISW - Notierungen

	Median	Spanne	+/-
Internetbörse			
16.04.2024	2,27	2,25 – 2,275	+ 0,01
ISN-Marktplatz			
05.04.-11.04.24	2,24	2,23 – 2,24	± 0,00

Ferkelpreise Rheinland-Pfalz, Hessen, Baden-Württemberg

1. aktuelle Preisempfehlung für Qualitätsferkel in Rheinland-Pfalz, ab Hof, €/Tier, o. MwSt.

gültig von	Basispreis 25 kg	± Vorwoche	Zuschläge sind frei verhandelbar
15.04. - 21.04.24	90,50	± 0,00	

2. Verkaufspreismeldungen der Erzeugerringe für Qualitätsferkel aus der Vorwoche, ab Hof, in €/Tier, ohne MwSt., ohne Aufschläge für Impfungen, inkl. aller Qualitätszuschläge, mit einheitlicher Genetik, nach Abzug aller Vermarktungskosten.

	08.04. - 14.04.24	Rheinland-Pfalz	Hessen	Baden-Württemberg*
Basisgewicht/Partiengröße		25 kg/100er Gruppe	28 kg/100er Gruppe	25 kg/200er Gruppe
gehandelte Ferkel		974	6.459	20.708
Preisspanne		93,00 – 95,50	82,72 – 98,48	89,00 – 94,00
Ø-Preis in €/St. (Vorwoche)		93,68 (94,22)	93,12 (93,35)	90,00 (89,90)
Zuschlag				bis 1,20 €/kg
> 25 kg LG		1,00 – 1,50 €/kg	1,00 – 1,50 €/kg	
> 30 kg LG		0,50 – 0,75 €/kg	0,50 – 1,00 €/kg	
Trend laufende Woche		unverändert	unverändert	unverändert

Partien bei ausgeglichenem Geschlechterverhältnis mit Zuschlag von 2 €/Ferkel bei Kastration der männlichen Ferkel nach den Vorgaben des deutschen Tierschutzgesetzes.

Quellen: SVG, LLH Hessen, LEL Schwäbisch-Gmünd, * Region Hohenlohe / Oberschwaben

Ab Hof - Preise Schweine

Rheinland-Pfalz Erzeuger-Metzger-Direktverkauf Metzgerqualität, ca. 58-60 % MFA, €/kg, o.Mwst.
Schlachtzeitraum vom 08.04. - 14.04.24
Gemeldete Tiere: 217 je/kg LG: 1,98
umgerechnet auf SG (79 % Ausschl.): 2,50
Markteinschätzung für 15.04. - 21.04.24
stabil
Quelle: Landwirtschaftskammer Rheinland-Pfalz

Sauen/Ferkel Südhessen

Ring-Preis im Erzeuger-Direktgeschäft, Ableitung vom Schlachtschweinepreis in EUR, Netto, ab Hof Zeitraum: **22.04. - 28.04.24**

Ferkel , Basis 25 kg, geimpft gegen Mykoplasmen, mit einheitlicher Genetik, Gewicht, Zuschlag für Kastration, ohne Zuschläge für Mengen	78,00
Mehrgewichtszuschlag 25-33 Eur/kg LG	1,30
Mehrgewichtszuschlag > 33 Eur/kg LG	0,50
Jungsauen , Basis mind. 95 kg LG und 180 Lebenstage	368,00

Quelle: Schweine - Kontrollring Südhessen, LLH

Hybrid - Jungsauen, vom 08.04. - 14.04.24	
Basis: 5-15 Tiere/Lieferung; frei Hof, ohne MwSt. ab 90 kg/LG, ohne Zu-/Abschläge	463,25
Hessische Erzeugergem. für Zuchtschweine eG	

Ferkel Rhön-Vogelsberg

Ab-Hof, ohne MwSt. Vom: 15.04. - 21.04.24	
Basis 28 kg-Ferkel, €/St.	93,00
Mehrgewicht (28-30) €/kg LG	1,28
Mehrgewicht, >30 kg:	kein Zuschlag
Quelle: EZG Qualitätsfleisch Rhön-Vogelsberg	

Ferkelpreise Nord-West

Ab-Hof-Preise für Qualitäts-Ferkel, ohne MwSt, ohne Aufschläge für Topgenetik, Impfungen, Kastration

vom: 08.04. - 14.04.24	Rheinland	NRW u. Niedersachsen	Niedersachsen
Datenquelle*:	EZG Rheinland	LWK NRW + Nieders.	LWK Niedersachsen
Basisgewicht/Partiengröße	30 kg	25 kg/200 Stück	8 kg/200 Stück
eingekaufte Menge in Stück	14.337	137.616	–
Ø-Preis in €/Stück	96,00	85,00	54,80
Veränderung zur Vorwoche	± 0,00	± 0,00	± 0,00
Preisspanne €/Stück	–	79,00 – 92,50	–
Aktueller Trend €/Stück	± 0,00	± 0,00	± 0,00

*VHB: Genossenschaftliche und private Handelsbetriebe; EZG = Erzeugergemeinschaft für Ferkel. Die notierten Preise für Ring- /Qualitätsferkel sind Grundpreise einschl. Mitgliedsbeitrag und beziehen sich auf o.a. Verkaufsgruppen. Der Ø-Preis wird als Median ermittelt. Kleinere bzw. größere Partien erzielen entsprechende Abzüge/Zuschläge. Gewichtabweichungen zur Basis werden in der Regel mit 0,75–1,00 €/kg verrechnet. Für individuelle Impfprogramme werden zusätzliche Preisaufschläge vergütet

Futtermittel



Abgabepreise des Handels an die Landwirtschaft, in €/t - Spannenpreise Quelle: LWK RLP, LLH

Erfassungsdatum:	10.04.2024		15.04.2024	
	RLP/Saarl.		Hessen	
x = lose (> 3 t, frei Hof), o = gesackt (ab Lager)				
MAT, ohne Magermilchpulveranteil	o	2.150,00 – 2.285,00	1.748,00 – 2.270,00	
MAT, Magermilchpulveranteil 20 - 40 %	o	2.440,00 – 2.682,50	2.005,00 – 2.660,00	
MAT, Magermilchpulverant. > 35 %	o	2.625,00 – 2.855,00	2.350,00 – 2.860,00	
Ergänzfutter für Aufzuchtälber, 18 % RP	x	280,50 – 476,00	358,00 – 415,00	
Milchleistungsfutter 20/4, mind. 7 Mj/kg	x	300,00 – 338,00	305,00 – 340,00	
Milchleistungsfutter 18/3, 6,7 Mj/kg	x	270,00 – 327,00	285,00 – 340,00	
Rindermastfutter 20 - 25/3, 10,8 MJ/kg	x	282,50 – 360,00	299,00 – 360,0	
Mastfutter für Schweine				
Anfangmast bis 50 kg, 15-18%RP, 0,9-1,15%L	x	325,00 – 359,00	302,00 – 325,00	
Mittelmast von 50-80 kg, 14-16%RP, 0,8-1%L	x	305,00 – 345,50	284,00 – 310,50	
Endmast ab 80/90 kg, 12,5-14%RP, 0,7-0,9%L	x	285,50 – 322,00	265,00 – 285,00	
Ergänzungsfutter 20-25% Getreideant.	x	460,00 – 528,00	435,00 – 452,00	
Ergänzungsfutter 30-35% Getreideant.	x	395,50 – 465,00	394,00 – 401,500	
Ferkelaufzucht., 15-18%RP, 1-1,2% Lysin	x	355,00 – 421,50	392,00 – 421,50	
Alleinfutter säugende Sauen, 15-17,5%RP	x	330,00 – 412,50	340,00 – 350,00	
Alleinfutter tragende Sauen, 12-14%RP	x	295,00 – 350,00	293,00 – 302,00	
Legehennenalleinf., 11,4-11,6 MJ ME/kg	x	360,00 – 380,00	330,00 – 375,00	
0,38 % Methionin	o	655,00 – 780,05	–	
Endmastfutter für Hähnchen, 12,8-13,4 MJ/kg	x	360,00 – 370,00	367,00	
Mastfutter für Puten, Phase 5, 12,7-12,9 MJ/kg	x	397,00 – 425,00	403,00	
Mastfutter für Puten, Phase 6, 13-13,4 MJ/kg	x	385,00 – 400,00	384,00	
Sojaschrot, 43-44% RP	x	465,00 – 501,50	435,00 – 470,00	
Sojaschrot, 48% RP	x	495,00 – 522,00	455,00 – 500,00	
Sojaschrot, 48% RP, Non-GMO	x	540,00 – 575,00	575,00 – 640,00	
Rapsschrot, ca. 34 % RP	x	343,00 – 380,00	345,00 – 390,00	
Melasseschnitzel, gepresst	x	343,00 – 380,00	–	
Alleinfutter f. Mastschafblämmer	x	305,00 – 380,50	–	

Raufutter - Einkaufspreise des Handels, ab Hof, in €/t, ohne MwSt. Quelle: LWK RLP, LLH

Heu, kleine HD-Ballen, 1. Schnitt		160,00 – 190,00	150,00 – 200,00
Heu, Rundballen, 1. Schnitt		110,00 – 145,00	120,00 – 200,00
Heu, Quaderballen, 1. Schnitt		115,00 – 150,00	130,00 – 200,00
Stroh, kleine HD-Ballen		110,00 – 135,00	110,00 – 140,00
Stroh, Rundballen		90,00 – 110,00	100,00 – 120,00
Stroh, Quaderballen		90,00 – 115,00	100,00 – 130,00

Kälberauktion Fließem



919. Kälberauktion der Rinder-Union West e.G. 20.03.2024 in Fließem (Preise in € ohne MwSt.)

Gewichts-klasse	Anzahl Kälber	Ø Gew. in kg	Ø € je Tier	Ø € je kg
männliche Kälber, alle Rassen				
81-100 kg	9	93,00	435,56	4,68
101-150 kg	18	119,90	491,67	4,10
151-200 kg	3	178,00	653,33	3,67
201-250 kg	–	–	–	–
Gesamt	30	117,70	491,00	4,17
weibliche Kälber, alle Rassen				
bis 100 kg	3	89,70	356,67	3,98
101-200 kg	13	116,20	450,00	3,87
über 200 kg	–	–	–	–
Gesamt	16	111,20	432,50	3,89

Die nächste Auktion findet statt am: **24.04.24**

Auskünfte: RUW, Tel.: 06569/96900

Auktionstermine



Zuchtvieh		Fleischrinder	
Hamm:	30.04.24	Laasdorf:	25.04.24
Krefeld:	15.05.24		–
Fließem:	16.05.24		–
Alsfeld:	22.05.24		–
Kälber		Absetzer	
Fließem:	24.04.24	Meschede:	25.04.24
Münster:	24.04.24	Krefeld:	08.05.24
Münster:	07.05.24	Alsfeld:	15.05.24
Fließem:	22.05.24	Alsfeld:	12.06.24

Schafe

Für Schafe/Ziegen: www.schafe-ziegen-rlp.de

Quellen: ZBH Alsfeld, Rinder-Union West eG

Fleischrinder-Herdbuch e.V., Bonn

Eierpreise



Erzeugerpreise für Absatz an Handel und Großverbraucher sowie Direktabsatz an Endverbraucher, Güteklasse A, lose, in Cent / Stück, ohne MwSt.

Hkl.	Rheinland-Pfalz vom: 15.04. - 21.04.24				Hessen vom: 08.04. - 14.04.24				
	Erzeugerpreise für Absatz an Großhandel/LEH		Erzeugerpreise für Absatz an Endverbraucher		Erzeugerpreise für Absatz an Großhandel/LEH		Erzeugerpreise für Absatz an Endverbraucher		
	Spanne	Ø-Preis	Spanne	Ø-Preis	Spanne	Ø-Preis	Spanne	Ø-Preis	
Biohaltung	XL				23,00 – 32,00	29,70	33,00 – 42,00	38,75	
	L	30,00 – 35,00	33,33	39,00 – 47,00	44,75	21,00 – 37,00	30,43	32,00 – 40,00	37,40
	M					21,00 – 37,00	30,36	31,00 – 40,00	37,00
	S					17,00 – 30,00	22,50	24,00 – 30,00	27,00
Freiland	XL	28,00 – 33,00	28,36	33,00 – 36,00	34,67	22,50 – 46,50	30,40	32,00 – 43,00	38,67
	L	24,00 – 30,00	24,40	32,00 – 33,00	32,33	22,00 – 41,50	27,77	30,00 – 38,00	34,25
	M	23,00 – 25,60	23,18	28,00 – 30,00	29,00	21,00 – 34,00	26,02	28,00 – 37,00	32,38
	S	–	–	23,00 – 23,00	23,00	17,00 – 27,00	23,52	–	28,00
Bodenh.	XL	25,00 – 30,00	25,82	27,00 – 40,00	33,44	20,00 – 32,50	25,44	24,28 – 40,00	32,36
	L	18,00 – 28,00	19,54	24,00 – 35,00	29,19	15,75 – 27,80	22,09	17,50 – 35,00	28,55
	M	16,50 – 24,00	17,86	20,00 – 30,00	26,00	14,80 – 26,00	20,63	16,20 – 35,00	25,92
	S	11,50 – 17,00	12,08	15,00 – 25,00	18,55	11,908 – 23,35	14,75	12,60 – 20,00	16,72

Quelle: Landwirtschaftskammer RLP; LLH Kassel

Eiernotierung Süd-West



Abgabepreise an den LEH ohne MwSt, ohne KVP, €/100 Stk. inkl. Zuschläge für Bruderhahnaufzucht

Gewichts-klasse	Bodenhaltung	
	€/100 St.	€/100 St.
	09.04.24	02.04.24
XL	32,75	keine
L	26,75	Notierung
M	23,75	–
S	–	–
Tendenz:	abgeschw.	–
Gewichts-klasse	Freilandhaltung	
	€/100 St.	€/100 St.
	09.04.24	02.04.24
XL	36,25	keine
L	31,25	Notierung
M	28,25	–
S	–	–
Tendenz:	abgeschw.	–

Quelle: Warenbörse Stuttgart/Mannheim

Öko - Obst und Gemüse aus Hessen



(D) = Deutschland (I) = Import	Erzeuger an LEH, o. MWSt.		Großhandel an LEH, o. MWSt.		Ab-Hof, Wochenmarkt inkl. MWSt		
	16.04.2024 aktuell	Vorw.	aktuell	Vorw.	Spanne	Ø-Preis	Vorw.
Äpfel (kg)							
Jonagold (D)	–	–	2,75	2,75	4,20 – 5,99	5,10	4,85
Pinova (D)	–	–	2,10	2,10	–	4,95	4,95
Elstar (D)	–	–	2,63	2,63	4,20 – 4,95	4,58	4,58
Topaz (D)	–	–	2,58	2,58	4,20 – 5,99	5,02	4,67
Beerenobst							
Erdbeeren (I.)	–	–	12,80	8,88	–	19,96	19,96
Heidelbeeren (I.)	–	–	18,16	18,76	29,52 – 36,72	32,72	34,85
Salat und Gemüse (kg)							
Chicoree (D)	–	–	6,45	6,45	11,90 – 14,90	13,13	13,13
Eichblattsalat, Stück (D)	1,40	1,50	1,67	–	2,49 – 3,49	2,99	2,94
Kopfsalat, Stück (D)	1,40	1,50	1,75	–	2,49 – 2,99	2,74	2,89
Bataviasalat, Stück (D)	1,40	1,50	1,67	–	2,49 – 2,99	2,74	2,94
Mangold (I.)	–	–	3,90	2,90	–	8,99	8,99
Paprika, rot (I.)	–	–	4,93	4,93	7,65 – 9,99	9,12	9,02
Tomaten, Strauch- (I.)	–	–	3,35	3,65	4,59 – 6,95	5,77	6,40
Zucchini, grün (I.)	–	–	2,45	2,35	3,65 – 5,99	4,88	4,97
Schlangengurken, Stück (D)	1,33	1,33	1,68	1,50	2,69 – 3,19	2,94	2,81
Chinakohl (I.)	–	–	2,85	3,45	5,99 – 7,49	6,97	6,61
Broccoli (I.)	–	–	3,36	3,13	5,95 – 6,99	6,52	6,27
Kohlrabi, Stück. (I.)	–	–	1,13	1,15	1,79 – 2,29	2,01	1,97
Rotkohl (D)	–	2,00	1,98	–	4,95 – 5,38	5,05	4,64
Blumenkohl, Stück (I.)	–	–	2,62	2,48	3,99 – 5,99	4,99	4,74
Weißkohl (D)	–	–	1,78	1,70	3,69 – 4,50	4,08	4,08
Bärlauch (D), Bund	–	–	1,25	1,25	2,29 – 2,99	2,59	2,64
Petersilie, glatt, Bund (D)	1,10	1,10	1,50	1,50	2,49 – 2,69	2,59	2,59
Basilikum (D), Topf	1,60	–	–	–	2,89 – 2,99	2,94	–
Fenchel (I.)	–	–	2,90	2,90	3,99 – 5,99	4,62	4,62
Möhren, gewaschen (D)	–	–	1,65	1,62	2,99 – 3,99	3,62	3,62
Pastinaken (D)	1,60	1,60	2,65	2,65	4,99 – 6,99	5,88	5,88
Rote Bete (D)	1,30	1,30	1,77	1,77	3,29 – 4,99	3,97	3,92
Sellerie, Knollen- (D)	2,30	2,30	2,10	2,10	3,49 – 3,99	3,81	3,81
Radieschen (D), Bund	1,20	–	1,61	–	2,49 – 2,85	2,67	–
Schalotten (D)	–	–	4,65	4,65	7,70 – 9,99	8,56	8,56
Knoblauch (I.)	–	–	7,56	7,75	15,20 – 22,50	18,90	18,65
Lauch / Poree (D)	2,80	2,80	4,15	4,15	5,50 – 7,99	6,63	7,01
Zwiebeln, gelb (D)	1,10	1,10	1,77	1,77	3,25 – 3,99	3,50	3,50

Quelle: LLH-Kassel

Obst und Gemüse



Großmarktpreise der BLE		16.04.2024	
Produkt	Herk.	Ø	Vorw.
Äpfel Elstar (kg)	De	1,24	1,24
Äpfel Boskoop (kg)	De	1,26	1,27
Äpfel Braeburn (kg)	De	1,24	1,23
Äpfel Jonagold (kg)	De	1,22	1,21
Birnen Conference (kg)	De	1,20	1,20
Birnen Xenia (kg)	De	1,81	–
Erdbeeren (kg)	De	8,80	9,41
Erdbeeren (kg)	I	5,99	5,95
Erdbeeren (kg)	Sp	3,56	2,97
Orangen, Navel- (kg)	Sp	1,41	1,43
Kiwis (kg)	Fr	4,37	4,40
Bananen (kg)	–	1,61	1,60
Zitronen (kg)	Türk.	1,15	1,14
Zitronen (kg)	Sp	1,35	1,35
Auberginen (kg)	De	3,50	3,75
Blumenkohl (Stk)	De	2,02	1,91
Blumenkohl (Stk)	Sp	1,66	1,71
Buschbohnen (Kg)	I	4,50	4,50
Spargel, weiß (kg)	De	7,92	11,07
Spargel, grün (kg)	De	4,77	10,79
Spargel, weiß (kg)	Gr.	6,89	8,60
Zucchini (kg)	I	1,44	1,23
Zucchini (kg)	Sp	1,70	1,53
Endivien (Stk.)	I	1,08	1,13
Eissalat (Stk.)	Sp	0,81	0,88
Kopfsalat (Stk.)	De	0,83	1,03
Kopfsalat (Stk.)	I	0,76	0,80
Schlangengurke (Stk.)	De	0,94	0,87
Minigurken (kg)	De	3,18	3,36
Paprika, rot (kg)	De	4,03	3,05
Paprika, gelb (kg)	De	4,34	3,05
Paprika, grün (kg)	De	3,28	3,05
Tomaten, runde (kg)	Sp	1,32	1,52
Tomaten, Rispen. (kg)	De	4,00	4,27
Knoblauch (kg)	Sp	4,99	4,88
Zwiebeln (kg)	De	0,79	0,79
Gemüsezwiebeln (kg)	Sp	0,99	0,96
Lauch/Poree (kg)	De	1,20	1,25
Frühkartoffeln Sieglinde (kg)	I	1,36	1,51
Kartoffeln Linda (kg)	De	0,57	0,56
Kartoffeln Marabel (kg)	De	0,65	0,65

Quelle: Bundesanstalt für Landwirtschaft und Ernährung

Speise-/Speisefrühhkartoffeln



16.04.2024		RLP-Nord	RLP-Süd	Hessen
Erzeugerpreise, €/dt, ohne MwSt. lose,	1	44,00	49,00	45,00 – 49,00
frei Rampe, vor Abzug Sortierkosten	2	44,00	47,00	45,00 – 47,00
Direktabsatz Erzeuger-Verbraucher	1	90,00–120,00	100,00–120,00	90,00 – 160,00
€/dt inkl. MwSt., in 10 + 12,5 kg Säcken	2	90,00–120,00	100,00–120,00	96,00 – 140,00
Direktabsatz Erzeuger-Verbraucher	1	100,00–140,00	120,00–140,00	–
€/dt, inkl. MwSt., in 2,5-5 kg Säcken	2	100,00–140,00	120,00–140,00	–
Großhandelsabgabepreise				
€/dt, ohne MwSt., mit Sack,	1	./.		59,00 – 75,00
Mindestabgabe eine Palette	2	./.		58,00 – 75,00
Kleinverkaufspreise LEH, Discounter	1	90,00–120,00		–
€/dt, inkl. MwSt. in 2 bis 5 kg-Netzen	2	90,00–120,00		–

1 = festkochende Sorten, 2 = vorw. festkochende Sorten

Quelle: LWK RLP; LLH Kassel

Wareterminbörse



Eurex Leipzig, Schlusskurse vom: **15.04.2024**

Veredelungskartoffeln, Menge: 25 t, u.a..

Bintje, Asterix, max 65 Knollen/10kg

Cash-Settlement-Abrechn. auf Basis

Eurex EU-Process Potato-Index)

Liefermonat	Umsatz	Euro/t	Vorwoche
Apr 24	0	373,00	373,00
Jun 24	0	374,00	374,00
Nov 24	0	175,00	175,00

Quelle: AMI

Düngemittelpreise in Rheinland-Pfalz und Hessen



Abgabepreise für Düngemittel an die Landwirtschaft, in €/100 kg, ohne MwSt.

Stichtag: 16.04.2024	Rheinland-Pfalz		Hessen	
	Ab Handels- lager 10 t	Frei Hof mind. 25 t	Ab Handels- lager 10 t	Frei Hof mind. 25 t
Kalkammonsalpeter (KAS) 27 % N	32,00 – 34,90	29,80 – 32,50	32,00 – 34,50	30,00 – 33,50
Harnstoff 46 % N, gekörnt	43,90 – 43,90	40,00 – 40,00	–	–
Harnstoff 46 % N, mit Ureaseinhibitor	48,90 – 48,90	44,50 – 44,50	46,50 – 49,00	43,50 – 47,00
Ammonnit.-Harnst.-Lös. - 30 % N	30,80 – 35,00	28,50 – 33,00	32,50 – 34,00	29,50 – 33,00
Diammonphos. 18 % N + 46 % P2O5	67,00 – 71,00	65,00 – 69,00	67,00 – 69,00	63,80 – 66,50
Triple-Phosphat 46 % P2O5	59,00 – 59,00	54,50 – 54,50	56,00 – 57,00	54,50 – 55,00
40er Kornkali, 40 % K2O + 6 % MgO	37,90 – 39,90	35,00 – 36,90	34,80 – 37,00	33,30 – 35,50
60er Kali 60 % K2O	47,00 – 49,00	45,00 – 45,00	44,50 – 48,00	42,00 – 46,00
Magnesia-Kainit 9 % K2O+4% MgO	19,50 – 20,40	16,40 – 17,50	18,50 – 18,50	16,00 – 16,00
Kalimagnesia 30 % K2O+10% MgO	49,50 – 52,00	47,50 – 47,60	47,00 – 48,00	45,00 – 45,00
Schwefels. Ammoniak 21% N+24% S	33,90 – 35,50	31,50 – 31,50	31,20 – 34,00	30,00 – 32,00
Ammonsulfatsalpeter 26% N+13 % S	40,00 – 44,40	39,00 – 44,40	41,00 – 44,00	38,00 – 43,00
Sulfan, 24% N + 18% SO ³	35,00 – 35,90	31,50 – 33,50	30,00 – 30,00	32,50 – 33,00
Alzon neo-N, 46 % N	53,00 – 60,50	52,00 – 58,50	58,00 – 58,00	55,00 – 55,00
Entec, 26 % N	–	–	–	–
Kohlensaurer Kalk 95 % CaCO ₃	–	–	3,05 – 3,05	2,85 – 3,90
NPK-Dünger 15/13/13+5	42,50 – 49,50	46,50 – 47,00	–	–
NPK-Dünger 15/15/15	50,00 – 54,50	48,90 – 52,20	47,20 – 50,50	45,50 – 47,00

Am Düngemarkt stagnieren die Preise auf dem bisherigen Niveau bzw. geben teilweise leicht nach. Gleichzeitig besteht weiterhin Druck auf die Düngerpreise. Erneute Korrekturen nach unten werden erwartet. Zumal auch die Preise für Harnstoff am Weltmarkt weiter eingebrochen sind. Aus heutiger Sicht wird für das neue Wirtschaftsjahr mit reduzierten Preisen gerechnet. Mittlerweile ist die Versorgungssituation am Markt entspannter. Dennoch gibt es teilweise Lieferzeiten von ca. zwei Wochen. Für den sofortigen Bedarf werden noch einige Mengen benötigt. Düngerehändler agieren zurückhaltend bei der Einlagerung. Während die zweite Gabe mittlerweile ausgebracht wurde, steht jetzt noch die Qualitätsdüngung an.

Quelle: Landwirtschaftskammer Rheinland-Pfalz und Landesbetrieb Landwirtschaft Hessen