

## Aktuelles Markttelegramm



### Tierische Erzeugnisse

- Schlachtrinder** Nach dem Jahreswechsel hat sich der regionale Schlachtrindermarkt überraschend positiv entwickelt. Vor allem die starke Nachfrage aus Holland nach Kühen belebt das Geschäft und hält den Umsatz weiter auf höchstem Niveau. Schlachtkühe in der Folge mit deutlichen Aufschlägen, Jungbullen und Metzgerfärsen bei stetigem Metzgereigeschäft gut behauptend.
- Schlachtschweine** Die über die Feiertage entstandenen Angebotsüberhänge am Schlachtschweinemarkt bauen sich nur langsam ab. Das Erzeugerangebot bleibt umfangreich, aber bei gleichzeitig flott verlaufenden Fleischabsatzgeschäften wird mit weiter stabiler Preisentwicklung gerechnet.
- Ferkel** Dem regional eher reichlichen Ferkelangebot steht eine normal Nachfrage gegenüber. In Folge der überregionalen Marktlage, mit reger Nachfrage, können sich auch regional die Preise leicht festigen.
- Nutzkälber** In der 2. Januarwoche werden in RLP wieder umfangreiche Stückzahlen gehandelt. Kälber aus restriktionsfreien Handelsgebieten tendieren insgesamt unverändert im Preis, dem gegenüber bestehen größere Probleme, die nun wieder handelbaren Kälber aus BTV-Beobachtungsgebieten auf dem deutschen Markt unterzubringen. Blutprobenziehung und Laboruntersuchung belasten die Erzeuger zusätzlich.
- Eier/Geflügel** Nach den Feiertagen wurden die Bestellungen des LEH's als recht lebhaft bezeichnet, es sind aber auch genügend Eier vorhanden, noch hält sich die Eiproduktenindustrie mit Käufen zurück. Am freien Markt besteht lediglich Nachfrage für spezielle Sortimentsbereiche, so z.B. für Freilandware. Zuletzt tendierten die Preise eher leicht nachgebend. Am Geflügelmarkt rückt die übliche Angebotspalette wieder in den Vordergrund, mit einem uneinheitlichen Hähnchenmarkt, mit teilweise nachgebenden Preisen für Brustfleisch, mit einem ausgeglichener Putenmarkt und festeren Suppenhennen- und bislang auch unveränderten Althennenpreisen.

### Pflanzliche Erzeugnisse und Futtermittel

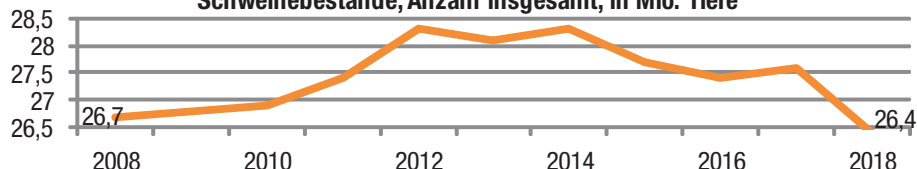
- Getreide und Ölsaaten** Steigende Kurse an den Terminmärkten heben auch die Stimmung am heimischen Getreidemarkt. Die Abgabebereitschaft hat signifikant zugenommen und der Handel bietet immer wieder flotte Streckengeschäfte mit attraktiven Aufgeldern. Aber auch die Preisbasis für Brot- und Futtergetreide hat sich um bis zu 5 €/t zur Vorwoche verbessert. Für Sommer- und Winterbraugerste lassen sich ebenfalls festere Forderungen durchsetzen. Impulslos bleibt hingegen das Geschäft mit Roggen, Hafer und Mais. Raps nach Vorgaben der Matif mit Notizgewinnen.
- Futtermittel** Am regionalen Markt für Futtermittel beginnt das Jahr mit steigenden Forderungen für Ölschrote. Rapschrot dabei weiter knapp. Mischfuttermittel bei stetigem Bedarfsgeschäft auf hohem Niveau stabil. Konsum und Handel konzentrieren sich auf die vorderen Termine.
- Kartoffeln** Das Weihnachts- und Neujahrgeschäft verlief relativ ruhig. Im Südwesten ist vermehrt ein Angebot aus Frankreich, zu recht hohen Preisen, im LEH anzutreffen. Das deutsche Angebot ist knapp, und wenn, dann vermehrt aus Niedersachsen stammend. Das lokale Angebot ist sehr klein, die Erzeuger-Preise tendieren regional sehr fest.

Quelle: LWK RLP, Agrarzeitung

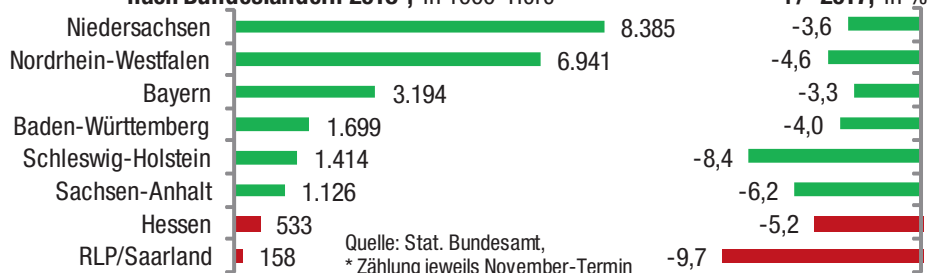
## Aktuelle Marktgrafik



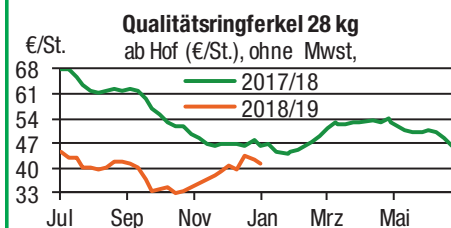
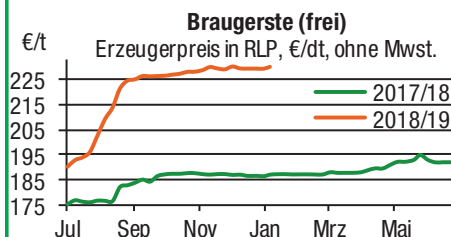
Schweinebestände, Anzahl insgesamt, in Mio. Tiere



nach Bundesländern 2018\*, in 1000 Tiere



## Blick in den Markt



## Wareterminbörsen



Euronext Paris, Schlusskurse vom: **07.01.2019**

Liefermon.	Umsatz	Euro/t	Vorwoche
<b>Mahlweizen</b> , Menge: 50 t, 76 kg/hl, 15% H <sub>2</sub> O interventionsfähig; Lieferort Rouen			
Mrz 19	14.806	<b>205,25</b>	203,25
Mai 19	5.268	<b>206,75</b>	205,00
Sep 19	1.209	<b>189,25</b>	190,50

**Raps**, Menge: 50 t; 40% Öl, 9% H<sub>2</sub>O, Lieferorte Metz, Vahldorf, Magdeburg, Würzburg, Gent, u.a.

Feb 19	8.401	<b>367,00</b>	364,50
Mai 19	3.576	<b>367,00</b>	365,25
Aug 19	697	<b>364,25</b>	362,25

**Mais**, Menge: 50 t, 15 % H<sub>2</sub>O, 4 % Bruchkorn Bayonne, Blaye, Bordeaux, La Rochelle, Nantes

Jan 19	0	<b>179,50</b>	178,50
Mrz 19	525	<b>182,25</b>	180,25
Jun 19	208	<b>185,75</b>	184,50

CBOT Chicago, Schlusskurse vom: **07.01.2019**

Liefermon.	Umsatz	Euro/t	Vorwoche
<b>Weizen</b> , Menge: 5000 US.bsh. (~136 t), Nr.2 Soft Red Winter			
Mrz 19	38.861	<b>165,88</b>	161,48
Mai 19	13.140	<b>167,41</b>	163,81
Jul 19	8.269	<b>169,17</b>	166,37

**EU-Weizen**, Menge: 50 t, 74 kg/hl, 15% H<sub>2</sub>O 10,5% Protein, Fallz. > 170 sec.; Lieferort Rouen

Sep 18	0	<b>159,25</b>	159,25
Dez 18	0	<b>163,25</b>	163,25
Mrz 19	0	<b>164,75</b>	164,75

**Mais**, Menge: 5000 US.bsh. (~127 t), Qualität: Nr.2 Gelb

Mrz. 19	93.177	<b>131,49</b>	128,94
Mai. 19	18.062	<b>134,24</b>	131,69
Jul. 19	15.568	<b>136,74</b>	134,36

Quelle: AMI

## Erzeugerpreise für Getreide, Ölfrüchte und Körnerleguminosen



Basispreise des Agrarhandels, frei Erfasser, für Standardqualität, in €/t, ohne MwSt.

Erfassungsdatum:	Hessen			Rheinland-Pfalz			Hessen			RLP
	08.01.2019	Spanne	Landes-Ø	Vorwoche	Spanne	Landes-Ø	Vorwoche	Ab-Hof Ø	Ab-Hof Ø	Franko Ø
* Einzelmeldung										
Hartweizen	–	–	–	–	215,00 – 220,00	<b>218,80</b>	218,80	–	–	–
Eliteweizen versch. Sorten, >14 % RP	190,00 – 205,00	<b>196,00</b>	195,00	–	–	–	–	201,50	–	–
Qualitätsweizen (A) 13,5/40/250	185,00 – 200,00	<b>189,70</b>	188,70	185,00 – 195,00	<b>188,20</b>	186,50	196,50	192,70	195,10	
Brotweizen (B) 11,5 – 12,0/220	185,00 – 196,00	<b>188,00</b>	186,80	180,00 – 192,00	<b>185,60</b>	183,90	196,00	189,60	192,90	
Mahl- bzw. Brotroggen, FZ>120	177,50 – 200,00	<b>184,60</b>	184,00	170,00 – 180,00	<b>175,40</b>	176,00	192,20	179,70	183,40	
Futterroggen	160,00 – 175,00	<b>167,30</b>	166,60	140,00 – 165,00	<b>159,70</b>	159,70	179,00	164,50	–	
Sommerbraugerste max.11,5% RP	195,00 – 215,00	<b>205,80</b>	203,70	225,00 – 240,00	<b>230,40</b>	229,60	217,50	235,20	238,00	
Sommerbraugerste (Ernte '19)	–	–	–	200,00 – 210,00	–	–	–	–	–	
Winterbraugerste	–	–	–	200,00 – 215,00	<b>203,30</b>	201,60	–	208,80	211,30	
Futtergerste >62 kg/hl	185,00 – 196,00	<b>187,90</b>	185,90	180,00 – 185,00	<b>182,70</b>	182,40	197,50	187,60	190,60	
Futterweizen	183,00 – 194,00	<b>186,50</b>	184,70	178,00 – 183,00	<b>180,70</b>	180,20	194,00	185,60	188,70	
Qualitätshafer	175,00 – 185,00	<b>178,30</b>	180,00	165,00 – 175,00	<b>169,30</b>	169,30	185,00	175,00	178,00	
Futterhafer	145,00 – 160,00	<b>152,10</b>	151,40	145,00 – 150,00	<b>147,40</b>	147,40	160,00	154,70	156,20	
Körnermais	170,00 – 180,00	<b>173,30</b>	173,30	165,00 – 180,00	<b>175,10</b>	175,10	179,50	184,50	184,70	
Triticale	170,00 – 180,00	<b>175,10</b>	174,80	165,00 – 170,00	<b>168,60</b>	168,40	183,40	173,60	176,50	
Winterraps	345,00 – 360,00	<b>353,00</b>	353,90	345,00 – 355,00	<b>350,60</b>	348,00	361,80	355,60	358,30	
Winterraps (Ernte '19)	332,50 – 350,00	<b>341,10</b>	344,30	338,00 – 343,00	<b>339,10</b>	337,40	351,00	–	–	
Futtererbsen	–	<b>210,00</b>	176,00	170,00 – 190,00	<b>177,50</b>	177,10	220,00	181,90	–	

Quelle: LLH, Kassel und Landwirtschaftskammer Rheinland-Pfalz, Bad Kreuznach

## Börsennotierungen für Getreide, Ölfrüchte und Körnerleguminosen



Großhandelsabgabepreise in €/t, ohne MwSt.; überwiegend frei Fuhre/Waggon bzw. Mühle/Station bei sofortiger Lieferung. Die Konditionen und Paritäten der Börsen sind zum Teil sehr unterschiedlich. Die Preise sind nicht unmittelbar vergleichbar, Preistendenzen sind jedoch im zeitlichen Vergleich der jeweiligen Börsennotierungen erkennbar.

G=Geld, B=Brief, PS=Papiersack, lo=lose

Börsen	Köln	Mannheim	Würzburg	Frankfurt	Stuttgart	Paderborn
Notierungen am:	20.12.2018	31.12.2018	21.12.2018	20.12.2018	18.12.2018	17.12.2018
Brotweizen 11,5 – 12,0/220	217,00 – 218,00	203,00 – 207,00	196,00 – 200,00	198,00 – 204,00	202,00 – 205,00	–
A-Weizen > 13,0 – 13,5/250	–	201,00 – 205,00	200,00 – 203,00	200,00 – 207,00	205,00 – 207,00	–
E-Weizen 14,5/50 – 55/250 – 280	–	209,00 – 212,00	–	–	–	–
Futterweizen > 70 / 72 kg/hl	209,00	199,00 – 201,00	190,00 – 195,00	194,00 – 197,00	201,00 – 203,00	215,00
Brotroggen > 120 FZ	210,00	208,00 – 211,00	205,00	207,00 – 212,00	–	–
Braugerste, Inland	–	260,00 – 264,00	250,00 – 255,00	–	262,00 – 264,00	–
Futtergerste > 62 kg/hl	210,00	201,00 – 205,00	200,00 – 205,00	196,00 – 200,00	192,00 – 196,00	220,00
Qualitätshafer > 52/53 kg/hl	–	–	–	–	–	223,00
Triticale (max. 10 % Auswuchs)	–	186,00 – 188,00	185,00	–	–	206,00
Mais	182,00	180,00 – 181,00	197,00 – 200,00	190,00 – 193,00	181,00 – 184,00	–
Raps	375,00 G	366,00 – 368,00	356,00 – 357,00	–	372,00 – 373,00	380,00
Milchl.futter: Est II, 20 % RP	–	290,00 – 295,00	–	–	–	–
Milchl.futter: Est III, 18 % RP	–	300,00 – 305,00	–	–	–	–
Ferkelstarter >13,8 MJ ME/kg, 18 % RP	–	395,00 – 400,00	–	–	–	–
Schweinemastfutter 13 MJ, 16 % RP	–	310,00 – 315,00	–	–	–	–
Legehennenalleinfutter: 11,4 MJ	–	345,00 – 350,00	–	–	–	–
Sojaschrot, 43–44 % RP	314,00 – 318,00 B	314,00 – 316,00	307,00 – 309,00	–	–	301,00
Rapsschrot	222,00 – 228,00 B	253,00 – 255,00	246,00 – 247,00	–	–	–
Weizenkleie	175,00 – 177,00 B	132,00 – 135,00	155,00	–	130,00 – 132,00	170,00
Roggenkleie	–	–	–	–	–	–
Melasseschnitzel	212,00 B	214,00 – 215,00	–	–	–	210,00

Quelle: Warenbörsen der angegebenen Orte

## Aktuelle Preisinfos aus Rheinland-Pfalz und Hessen



Landwirtschaftskammer Rheinland-Pfalz  
 Burgenlandstr. 7, 55543 Bad Kreuznach  
 Ref. 25 Markt, Tel.: 0671/793-1155  
 www.lwk-rlp.de  
 markt@lwk-rlp.de

Landesbetrieb Landwirtschaft Hessen  
 Kölnische Str. 48-50, 34117 Kassel  
 Marktinformation, Tel.: 0561/7299-296/267  
 www.agrarberatung-hessen.de  
 marktinfo@llh.hessen.de

gültig vom 08.01.19 bis 15.01.19

## Erzeugerpreise für Rinder frei Schlachtstätte



Amtliche Preisfeststellung (1.FIGDV) Schlachtrinder, für Baden-Württemberg, Rheinland-Pfalz und Hessen in €/kg SG frei Schlachtstätte, inklusive Bio-/Markenfleisch - Zuschlägen oder sonstige Boni - Zahlungen, ohne MwSt. \* gebildet aus Mittelwerten der Meldebetriebe

Anzahl Meldungen: 21 Stück: 5.754 Schlachtzeitraum: 31.12.18 - 06.01.19

Kategorie	Handelsklasse	Stück	Preisspanne*	Ø-Preis	Kg/Stück	Ø-Preis Vorw.
Jungbullen	U 2	989	3,93 - 3,97	<b>3,96</b>	434,00	3,96
	U 3	422	3,93 - 3,97	<b>3,96</b>	444,00	3,95
	R 2	478	3,81 - 4,22	<b>3,92</b>	375,00	3,92
	<b>R 3</b>	<b>139</b>	<b>3,85 - 4,05</b>	<b>3,93</b>	<b>400,00</b>	<b>3,92</b>
	O 2	70	3,14 - 3,48	<b>3,36</b>	336,00	3,41
	O 3	47	3,18 - 3,52	<b>3,45</b>	365,00	-
	P 2	-	-	-	-	-
	P 3	-	-	-	-	-
	E-P insg.	2.280	-	<b>3,92</b>	419,00	3,93
Kühe	R 3	301	2,66 - 2,92	<b>2,88</b>	376,00	2,87
	O 1	219	2,21 - 2,67	<b>2,44</b>	291,00	2,41
	O 2	397	2,42 - 2,62	<b>2,56</b>	306,00	2,51
	<b>O 3</b>	<b>309</b>	<b>2,45 - 2,65</b>	<b>2,60</b>	<b>337,00</b>	<b>2,57</b>
	O 4	54	2,47 - 2,69	<b>2,60</b>	380,00	2,60
	P 1	405	1,81 - 2,04	<b>1,90</b>	242,00	1,88
	P 2	129	1,94 - 2,09	<b>2,03</b>	266,00	2,04
	P 3	-	-	-	-	-
		E-P insg.	2.387	-	<b>2,59</b>	326,00
Färsen	R 3	328	3,60 - 4,05	<b>3,73</b>	318,00	3,68
	<b>O 3</b>	<b>53</b>	<b>2,54 - 2,75</b>	<b>2,68</b>	<b>296,00</b>	<b>2,64</b>
	O 4	-	-	-	-	-
	P 2	-	-	-	-	-
	P 3	-	-	-	-	-
	E-P insg.	957	-	<b>3,53</b>	320,00	3,53

Schlachtzeitraum: 31.12.18 - 06.01.19 Amtliche Preisfeststellung (1.FIGDV) für Schlachtrinder im Preisgebiet

Kategorie	HdKl.	Bayern				Nordrhein-Westfalen			
		Preisspanne	Ø-Preis	Vorwo	Kg/Stk.	Preisspanne	Ø-Preis	Vorwo	Kg/Stk.
Jungbullen	U 3	3,91 - 3,97	<b>3,94</b>	3,94	446,30	3,87-3,99	<b>3,89</b>	3,88	457,12
	R 3	3,88 - 3,93	<b>3,90</b>	3,93	405,50	3,79-3,96	<b>3,81</b>	3,82	425,75
	O 3	3,23 - 3,63	<b>3,54</b>	3,56	369,50	3,49-3,58	<b>3,54</b>	3,55	387,34
Kühe	R 3	2,82 - 2,94	<b>2,87</b>	2,82	374,70	2,64-3,10	<b>2,92</b>	2,74	348,63
	O 3	2,57 - 2,62	<b>2,60</b>	2,54	330,90	2,59-2,65	<b>2,63</b>	2,57	336,13
	P 1	1,77 - 1,94	<b>1,84</b>	1,78	240,40	1,82-1,97	<b>1,88</b>	1,86	239,10
Färsen	R 3	3,63 - 3,71	<b>3,65</b>	3,65	326,90	3,52-3,88	<b>3,69</b>	3,69	325,45
	O 3	2,64 - 3,04	<b>2,73</b>	2,66	294,20	2,50-3,09	<b>2,63</b>	2,61	299,94

Quelle: RLP/Hessen ADD Trier, BaWü LEL Schwäb.Gmünd, Bayern LFL München, NRW LANUV Düsseldorf

## Erzeugerpreise für Nutzkälber ab Hof



1. u. 2. Qualität, zur Bullen- bzw. Kälbermast geeignet; Alter ab 14 Tage; ca. 45 bis 60 kg LG in Eur/St.; inklusive MwSt., nach allen Vermarktungsabzügen

Region	Hessen				Rheinland-Pfalz			
	Woche vom:	31.12.18 - 06.01.19			07.01. - 13.01.19			
Bullenkälber	Stk.	Spanne	Ø-Preis	Vorw.	Stk.	Spanne	Ø-Preis	Vorw.
Holstein sbt.	307	20 - 100	<b>75</b>	73	567	55 - 100	<b>69</b>	69
Holstein rbt.	30	72 - 100	<b>82</b>	78	62	50 - 100	<b>67</b>	66
Kreuzungen	13	90 - 277	<b>192</b>	194	24	150 - 280	<b>182</b>	188
Fleckvieh	7	185 - 354	<b>292</b>	269	15	70 - 150	<b>97</b>	140
3. Qualität	28	1 - 70	<b>24</b>	22	22	5 - 120	<b>39</b>	32
Mutterkälber								
Holstein	17	1 - 30	<b>18</b>	23	14	10 - 50	<b>28</b>	40
Kreuzungen	7	80 - 130	<b>107</b>	99	20	60 - 200	<b>100</b>	107
3. Qualität	-	-	-	-	-	-	-	25

Erzeugerpreise für Fleckviehkälber; bis 100 kg LG, ab Hof, in €/kg LG, ohne MwSt.

Region	Bayern	Baden-Württemberg	Südbaden
Bullenkälber	4,48	-	4,41
Mutterkälber	2,31	-	2,33

Quellen: LLH Kassel, LWK RLP, Bad Kreuznach, LBV-BW, BBV

gültig vom 08.01.19 bis 15.01.19

## Aktuelle Schlachtstättenpreise



Preise für Schlachtrinderhälften, in €/kg SG, frei Schlachtstätte, ohne MwSt.

Tierart / HdKl.	08.01.2019	Vorwoche
Jungbullen R3	<b>3,50 - 3,93</b>	3,50 - 3,85
Kühe O3	<b>2,45 - 2,60</b>	2,25 - 2,46
Färsen R3	<b>3,45 - 3,73</b>	3,45 - 3,65
Färsen O3	<b>2,60 - 2,70</b>	2,50 - 2,66

Umfrage der Landwirtschaftskammer in Schlachtstätten in Rheinland-Pfalz

## Schlachtlämmerpreise



In Eur kg/LG, inklusive 10,7 % MwSt. (LG abzgl. 5 % Nüchterung) **07.01. - 13.01.19**

Klasse 1 jung, vollfleischig :	<b>2,10 - 2,30</b>
Klasse 2 jung, fleischig :	<b>1,90 - 2,10</b>
Klasse 3 abfallende Qualität:	<b>1,40 - 1,90</b>

Tendenz: Preise leicht anziehend

Quelle: EZG Weideland w.V., Bitburg-Meckel, Tel.: 06568/ 96 96 46

## Lammfleisch Südwest



Amtliche Preisfeststellung (1. FIGDV) in Hessen, Rheinland-Pfalz, Baden-Württemberg und NRW, in €/kg, ohne MwSt.

für die Woche vom: **31.12.18 - 06.01.19**

Nach Schlachtgewicht pauschal abgerechnet

	Stück	SG kg/Tier	Spanne	Ø-Preis
Lämmer	240	20,90	4,80 - 5,80	<b>5,47</b>

Quellen: LEL Schwäb.-Gmünd, ADD Trier, LANUV Düsseldorf, RP Gießen

## Wareterminbörsen



Euronext Paris, Schlusskurse vom: **07.01.2019**

Rapsschrot, Menge: 50 t, Prot/ÖL komb.: 34,5%, H<sub>2</sub>O: 12,5-13%, div. Lieferorte Deutschl/Frankr.

Liefermon.	Umsatz	Euro/t	Vorwoche
Mrz 19	0	<b>227,00</b>	227,00
Jun 19	0	<b>228,00</b>	228,00
Sep 19	0	<b>210,00</b>	210,00

CBOT Chicago, Schlusskurse vom **07.01.2019**

Sojaschrot, Menge: 100 Short Tons. (~91 t), 48% Protein

Liefermon.	Umsatz	Euro/t	Vorwoche
Jan 19	1.975	<b>306,11</b>	294,43
Mrz 19	44.709	<b>309,95</b>	297,99
Mai 19	19.223	<b>313,13</b>	301,26

Eurex Leipzig, Schlusskurse vom: **07.01.2019**

Magermilchpulver, Menge: 5 t

Liefermon.	Umsatz	Euro/t	Vorwoche
Jan 19	0	<b>1890,00</b>	1810,00
Feb 19	0	<b>1875,00</b>	1808,00
Mrz 19	0	<b>1869,00</b>	1800,00

Butter, Menge: 5 t

Jan 19	9	<b>4450,00</b>	4425,00
Feb 19	0	<b>4575,00</b>	4475,00
Mrz 19	0	<b>4550,00</b>	4525,00

Quelle: AMI

## Erzeugerpreise für Schlachtschweine frei Schlachtstätte



**Achtung: Seit dem 01.01.2019 sind die Preisgebiete Baden-Württemberg, Rheinland-Pfalz und Hessen zusammengefasst. (Ba-Wü / RLP / Hessen)**

Ämliche Preisfeststellung (1. FIGDV), nach Handelsklassen und SG (bei S-P 80-110 kg SG), ohne MwSt.

Zeitraum: 31.12.18 - 06.01.19		M	S	E	U	S-P	- Vorw
Ba-Wü / RLP / Hessen	(28 Betriebe, 64.124 St.)	0,85 - 2,08	1,37 - 2,19	1,36 - 2,25	1,19 - 2,92	-	-
	gewogener Ø-Preis (Eur/kg)	<b>1,04</b>	<b>1,42</b>	<b>1,40</b>	<b>1,31</b>	<b>1,40</b>	<b>1,39</b>
	Klassen-Anteil in Prozent	0,76	39,89	45,32	7,57	-	-
	Muskelfleisch-Anteil in %	-	61,80	58,00	53,30	59,10	59,91
Nordrhein-Westfalen	(25 Betriebe, 287.261 St.)	0,95-0,99	1,36-1,46	1,32-1,40	1,19-1,29	-	-
	gewogener Ø-Preis (Eur/kg)	<b>0,98</b>	<b>1,39</b>	<b>1,35</b>	<b>1,23</b>	<b>1,37</b>	<b>1,42</b>
	Klassen-Anteil in Prozent	2,45	65,22	28,23	3,62	-	-
	Muskelfleisch-Anteil in %	-	63,30	58,30	53,60	61,50	59,40

Quellen: LEL Schwäb. Gmünd, LANUV Düsseldorf

## Ferkelpreise Rheinland-Pfalz / Saarland



1. Basispreise ab Hof (ohne MwSt.) für Standard-Qualitätsferkel der EZ-Ringe; Ø-Gruppen-Größe: Ringferkel: 30 Stk., Aufzuchtferkel: 200 Stk./Partie; zum Teil als Poolpreis; ohne Abzüge für Klein- und Zuschläge für Großgruppen; ohne Kosten für Transport und Impfungen; mit Qualitätszuschl. "Aufzuchtstall"

Herkünfte: Zwei-/Dreirassenkreuzungen, Hybriden, Systemferkel. vom: **07.01. - 13.01.19**

Die Zu- u. Abschläge für abweichende Mengen u. Qualitäten bei R-Ferkeln sind frei vereinbar!

Basis	kg	Grundpreis bzw. Spanne (€/St.)	± Preisveränderung zur Vorw. (€/St.)	Zu-/Abschläge (€/kg) für	
				Mehrgewicht	Mindergew.
Qualitätsringferkel (R)	25	<b>41,50</b>	<b>+ 1,00</b>	bis 30 kg 1,30 bis 35 kg 0,65	1,00 -
Aufzuchtferkel (A)	8	23,80 --- 29,15	± 0,00 --- + 1,00	0,50 - 1,00	0,50 - 1,00
	30	46,25 --- 49,20	+ 1,00 --- + 1,10	0,50 - 0,70	0,70 - 1,00

## 2. Verkaufspreismeldungen der Erzeugerringe aus der Vorwoche, vom 31.12.18 - 06.01.19

Basis (kg)	Anzahl Ferkel	Preis/Ferkel (€/St.)		± Preisveränderung zur Vorw. (€/St.)	Zu-/Abschläge (€/kg) für	
		Spanne	Ø-Preis		Mehrgew.	Mindergew.
(R) 25	1.180	40,50 - 45,50	43,71	+ 0,46	bis 1,30	bis 1,00
(A) 8	1.845	23,80 - 28,15	24,04	- 0,24	0,50 - 1,00	0,50 - 1,00
(A) 30	3.574	45,25 - 48,10	45,73	+ 0,55	0,50 - 0,70	0,70 - 1,00

Die Zu- und Abschläge für abweichende Mengen und Qualitäten bei R-Ferkeln sind frei vereinbar. Zuschläge bei Kleingruppen (Ringferkel), bis 60 Ferkel/Partie, wurden Abzüge bis 2,00 €/Tier, bei Großgruppen, ab 100/160 Tiere, Zuschläge von bis zu 4,00 €/Tier, vor MwSt., berechnet. Quelle: LWK-RLP

## Ferkelpreise aus Nordwestdeutschland



Ab-Hof-Preise für Qualitäts-Ferkel, ohne MwSt, ohne Aufschläge für Topgenetik und Impfungen

vom: 31.12.18 - 06.01.19	Rheinland	NRW u. Niedersachsen	Niedersachsen
Datenquelle*:	EZG'en Rheinl.	LWK NRW + Nieders.	LWK Nieders.
Basisgewicht / Partigröße	30 kg/100 - 170 Stk.	25 kg/200 Stk.	8 kg/200 Stk.
eingekaufte Menge in St.	14.192	133.395	13.832
Ø-Preis in € / St.	<b>46,50</b>	<b>36,50</b>	<b>23,80</b>
Veränderung z. Vorwoche	± 0,00	± 0,00	± 0,00
Preisspanne € / St.	-	30,50 - 41,50	-
Akt Trend z. VW €/St.	+ 1,00	+ 1,00	+ 1,00

\*VHB: Genossenschaftliche und private Handelsbetriebe; EZG = Erzeugergemeinschaft für Ferkel. Die notierten Preise für Ring- /Qualitätsferkel sind Grundpreise einschl. Mitgliedsbeitrag und beziehen sich auf o.a. Verkaufgruppen. Der Ø-Preis wird als Median ermittelt. Kleinere bzw. größere Parteien erzielen entsprechende Abzüge/Zuschläge. Gewichtsabweichungen zur Basis werden in der Regel mit 0,75-1,00 €/kg verrechnet. Für individuelle Impfprogramme werden zusätzliche Preisaufschläge vergütet

## Aktuelle Schlachtstättenpreise



Basis-Preis für Schlachtschweine, 57 % MFA (in €/kg/SG), frei Schlachtstätte

Umfrage in Schlachtstätten aus RLP **08.01.2019**

Spanne: **1,36 - 1,38** Vorw.: **1,36 - 1,38**

Umfrage LLH bei Kurhess. Genoss. **02.01.2019**

Spanne: **1,33 - 1,36** Vorw.: **1,33 - 1,36**

ISN/ISW-Notierungen (Tel: 054491-9665-0)

Internetbörse	Median	Spanne	zur Vorw.
-	-	-	-

ISN-Marktplatz **28.12.18-03.01.19**

ISN/ISW-Notierungen, Tel: 054491-9665-0

## VEZG Vereinigungspreis



Schlachtschweine mit 57 % MFA, VEZG-AutoFOM-Referenzmaske, frei Schlachtstätte, ohne MwSt.

Wochenpreis vom **02.01.2019 (03.01.-09.01.19)**

AutoFOM-Preisfaktor: **1,36 € / Indexpunkt**

Preisspanne: **1,36 - 1,36 (Vw.: 1,36 - 1,36)**

FOM-Basispreis: **1,36 €/kg SG (Vw.: 1,36)**

Vermarktungsmenge: **231.700 (z.Vw.: +214.500)**

M-Sauenpreis (02.01.19): **0,90 €/kg SG**

Veränderung zur Vorwoche: **± 0,00 €/kg SG**

Quelle: Landwirtschaftskammer Niedersachsen

Tel: 09001/190-244, 69 ct/M.

## Ab Hof Preise für Schweine



Rheinland-Pfalz Erzeuger - Metzger - Direktverkauf Metzgerqualität, ca. 58-60 % MFA, €/kg, o.MwSt.

Schlachtzeitraum vom **31.12.18 - 06.01.19**

Gemeldete Tiere: 531 je/kg LG: **1,27**

umgerechnet auf SG (79 % Ausschl.) **1,61**

Empfehlung der Erzeugergemeinschaften aus RLP für die Woche vom: **07.01. - 13.01.19**

Abgerechnet nach Lebendgewicht: **1,29 kg LG**

Abgerechnet nach Schlachtgewicht: **1,63 kg SG**

Quelle: LWK RLP, Bad Kreuznach

## Ferkelpreise Hessen



(Basis: 28kg), €/Tier, ohne MwSt., ohne Aufschläge für Impfungen, inklusive aller Qualitätszuschläge nach Abzug der Vermarktungskosten.

Zeitraum: **31.12.18 - 06.01.19**

**12.511** Preisspanne **Ø-Preis (Vorw.)**

Grundpreis <sup>1)</sup> 35,00 - 35,01 **35,01 (34,91)**

50er Gruppe <sup>2)</sup> 31,20 - 45,35 **41,45 (41,35)**

100er Gruppe <sup>2)</sup> 32,50 - 51,50 **44,57 (43,98)**

Zuschlag bis 30 kg LG 1,00 - 1,30

Zuschlag > 30 kg LG 0,30 - 1,00

Tendenz für die aktuelle Woche + 1,00

<sup>1)</sup> ohne Zu-/Abschläge, unter anderem für Mengen  
<sup>2)</sup> mit einheitlicher Genetik und Gewicht

Quelle: Landesbetrieb Landwirtschaft Hessen (LLH)



## Futtermittel



Abgabepreise des Handels an die Landwirtschaft, in €/t - Spannenpreise		Quelle: LWK RLP, LLH	
Erfassungsdatum:		13.12.2018	13.12.2018
x = lose (> 3 t, frei Hof), o = gesackt (ab Lager)		RLP/Saarl.	Hessen
MAT, ohne Magermilchpulveranteil	o	1.540,00 – 1.780,00	1.507,00 - 1.780,00
MAT, Magermilchpulveranteil 20-40 %	o	1.680,00 – 2.025,00	1.650,00 - 1.880,00
MAT, Magermilchpulverant. > 35 %	o	1.850,00 – 2.170,00	1.750,00 - 1.980,00
Ergänzungsfutter für Aufzuchtälber, 18% RP	x	320,00 – 355,00	305,00 - 369,00
Milchleistungsfutter 20/4, mind. 7 MJ/kg	x	250,00 – 300,00	265,00 - 305,00
Milchleistungsfutter 18/3, 6,7 MJ/kg	x	235,00 – 289,00	248,00 - 279,00
Rindermastfutter 20-25/3, 10,8 MJ/kg	x	260,00 – 294,00	265,00 - 299,50
<b>Mastfutter für Schweine</b>			
Anfangmast bis 50 kg, 15-18%RP, 0,9-1,15%L	x	261,00 – 370,00	293,00 - 314,50
Mittelmast von 50-80 kg, 14-16%RP, 0,8-1%L	x	254,00 – 330,00	275,00 - 298,50
Endmast ab 80/90 kg, 12,5-14%RP, 0,7-0,9%L	x	245,00 – 320,00	265,00 - 291,50
Ergänzungsfutter 20-25% Getreideant.	x	370,00 – 385,50	326,50 - 350,00
Ergänzungsfutter 30-35% Getreideant.	x	320,00 – 350,00	361,00 - 400,00
Ferkelaufzucht f., 15-18%RP, 1-1,2% Lysin	x	365,00 – 425,00	332,00 - 372,00
Alleinfutter säugende Sauen, 15-17,5%RP	x	291,00 – 365,00	325,00 - 339,50
Alleinfutter tragende Sauen, 12-14%RP	x	263,00 – 330,00	291,00 - 314,00
Legehennenalleinf., 11,4-11,6 MJ ME/kg	x	298,50 – 363,00	315,00 - 342,00
0,38 % Methionin	o	513,00 – 624,40	-
Endmastfutter für Hähnchen, 12,8-13,4 MJ/kg	x	340,00 – 345,00	340,00 - 368,00
Mastfutter für Puten, Phase 5, 12,7-12,9 MJ/kg	x	330,50 – 360,00	330,50 - 339,00
Mastfutter für Puten, Phase 6, 13-13,4 MJ/kg	x	322,50 – 351,00	322,50 - 334,00
Sojaschrot, 43-44% RP	x	345,00 – 380,00	340,00 - 380,00
Sojaschrot, 48% RP	x	368,00 – 405,00	365,00 - 405,00
Sojaschrot, 48% RP, Non-GMO	x	-	480,00 - 485,00
Rapsschrot, ca. 34 % RP	x	281,00 – 315,00	269,00 - 315,00
Melasseschnitzel, gepresst	x	240,00 – 282,50	-
Alleinfutter f. Mastschafflämmer	x	285,00 – 342,00	-
<b>Raufutter - Einkaufspreise des Handels, ab Hof, in €/t, ohne MwSt.</b>		Quelle: LWK RLP, LLH	
Heu, kleine HD-Ballen, 1. Schnitt		220,00 – 280,00	190,00 – 200,00
Heu, Rundballen, 1. Schnitt		180,00 – 255,00	160,00 – 220,00
Heu, Quaderballen, 1. Schnitt		185,00 – 270,00	160,00 – 220,00
Stroh, kleine HD-Ballen		130,00 – 175,00	130,00 – 140,00
Stroh, Rundballen		110,00 – 150,00	110,00 – 180,00
Stroh, Quaderballen		120,00 – 165,00	110,00 – 180,00

## Sauen/Ferkel Südhessen



Ring-Preis im Erzeuger-Direktgeschäft in Ableitung vom Schlachtschweinepreis in € ohne MwSt	Zeitraum: <b>14.01. - 20.01.19</b>
<b>Ferkel</b> , Basis 25 kg, geimpft gegen Mykoplasmen mit einheitlicher Genetik und Gewicht, ab Hof ohne Zuschläge für Mengen	<b>47,60</b>
Mehrgewichtszuschlag 25-33 Eur/kg LG	<b>1,30</b>
Mehrgewichtszuschlag > 33 Eur/kg LG	<b>0,50</b>
<b>Jungsauen</b> , Netto, ab Hof Basis mind. 95 kg LG u. 180 Lebenstage	<b>250,40</b>
Quelle: Schweine-Kontrollring Südhessen, LLH	

## Ferkel Rhön-Vogelsberg



Ab-Hof, ohne MwSt. Vom:	<b>07.01. - 13.01.19</b>
Basis 28 kg-Ferkel, €/St.	<b>45,00</b>
Mehrgewicht (28-30) €/kg LG	<b>1,28</b>
Mehrgewicht, >30 kg:	kein Zuschlag
Quelle: EZG Qualitätsfleisch Rhön-Vogelsberg	

## Ferkel Baden-Württemberg



Region	Erzielte Ø-Preise der Vorwoche <sup>1)</sup>	Notierung
Hohenlohe und Oberschwaben	in €/St. Spanne	<b>07.01.2019</b> Tendenz Folgewoche
200 Gruppe <sup>2)</sup>	38,00 - 44,00	<b>40,70</b> + 1,00
<sup>1)</sup> gew. Ø-Preise, 25kg-Ferkel, ohne Mykoplasmenimpfung und ohne MwSt., ab Hof		
<sup>2)</sup> Ferkel-Gruppe ca. 200 Tiere, einheitlicher Genetik und Gewicht, mit QS-Status, ab Hof		
Mehrgewicht: ca. + 1,00 €/kg		
LLM Schwäbisch-Gmünd, Info: 0900/1810800		

## Hybrid-Jungsauen



5-10 Tiere/Lieferung; frei Hof; ab 90 kg LG ohne MwSt.;	Zeitraum: <b>1.12.18 - 06.01.19</b>
<b>305,00 – 325,00 €/Tier</b>	<b>Median: 315,00 €</b>
Basispreise ohne jegliche Zu- oder Abschläge	
Quelle: VSR, ADN Genetik-RLP/Hessen	

## Auktionstermine



Zuchtvieh	Fleischrinder
Krefeld: 16.01.19	Alsfeld: 25.01.19
Fließem: 17.01.19	Laasdorf: 27.02.19
Alsfeld: 01./02.02.19	Hamm: 02.03.19
Hamm: 05.02.19	Groß Kreuzt 09.04.19
Kälber	Absetzer
Münster: 23.01.19	Alsfeld: 16.01.19
Fließem: 06.02.19	Krefeld: 23.01.19
Münster: 13.02.19	Krefeld: 20.02.19
Fließem: 06.03.19	Alsfeld: 20.02.19
Schafe	
Bad Waldse 01.02.19	Limburg: 16.02.19
Quellen: ZBH Alsfeld, Rinder-Union West eG FHB Fleischrinder-Herdbuch Bonn e.V., Landesverband der Schafhalter/Ziegenhalter Züchter Rheinland-Pfalz e.V.	

## Eierpreise



Erzeugerpreise für Güteklasse A, lose, in Cent / St.					Eiernotierung Südwest vom 1. Januar 2019		
Rheinland - Pfalz vom: 07.01. - 13.01.19			Hessen vom: 31.12.18 - 06.01.19		Großhandelsabgabepreise an den LEH, ohne MwSt und ohne KVP, €/100 Stück		
Gew.-Kl.	Spanne	Ø-Preis	Spanne	Ø-Preis	Bodenhaltung		
<b>aus Bodenhaltung, Absatz von Erzeugerpackstellen o. MwSt.</b>					keine Not. <b>18.12.2018</b>		
XL	15,00 – 20,90	20,27	14,00 - 24,50	18,50	Gewichts	€/100 St.	€/100 St.
L	13,00 – 24,00	14,99	9,50 - 21,50	15,21	klasse	<b>keine Not.</b>	<b>18.12.2018</b>
M	11,00 – 23,00	13,47	8,00 - 20,00	13,76	XL	-	26,25
S	5,00 – 10,00	8,85	5,85 - 14,55	8,60	L	-	21,25
<b>aus Bodenhaltung, an Endverbraucher, lose, inkl. MwSt.</b>					M	-	20,50
XL	23,00 – 30,00	26,53	19,00 – 31,00	24,56	S	-	16,50
L	19,00 – 26,00	23,13	16,00 – 28,00	22,00	Tendenz:	-	lebhaft
M	15,00 – 23,00	20,07	14,00 – 26,00	18,89	<b>Freilandhaltung</b>		
S	10,00 – 15,00	11,75	10,00 – 20,50	13,64	Gewichts	€/100 St.	€/100 St.
<b>aus Käfighaltung</b>			<b>aus Biohaltung</b>		klasse	<b>keine Not.</b>	<b>18.12.2018</b>
Absatz von Erzeugerpackstellen, ohne MwSt.					XL	-	28,25
XL	13,00 – 13,00	13,00	18,00 - 30,00	24,00	L	-	24,75
L	10,10 – 10,10	10,10	19,00 - 27,00	22,33	M	-	24,00
M	8,15 – 8,15	8,15	19,00 - 27,00	22,33	S	-	20,00
S	6,50 – 6,50	6,50	4,00 - 11,00	8,25	Tendenz:	-	lebhaft
Quelle: Landwirtschaftskammer RLP; LLH Kassel					Quelle: Warenbörse Stuttgart/Mannheim		

## Großmarkt-/ Verbraucher-/ Erzeugerpreise für Obst und Gemüse



### Großmarkt-/ Erzeuger-/ Verbraucherpreise für Obst und Gemüse

	Großmarkt-Preise		Ökologische Erzeugung in Hessen			
	BLE - gewogene Ø-Preise diverse Großmärkte ohne MwSt		Erzeuger an LEH Ø-Preise ohne MwSt		Großhandel an LEH Ø-Preise ohne MwSt	
	31.12.18 - 06.01.19		08.01.2019		08.01.2019	
Obst	akt. Woche	Vorw.	akt. Woche	Vorw.	akt. Woche	Vorw.
<b>Äpfel (kg)</b>						
Elstar	0,74 - 1,03	0,74 - 1,03	-	-	1,86	1,88
Pinova	0,80	0,80	-	-	1,75	1,75
Jonagold	0,73 - 0,78	0,73 - 0,78	-	-	1,80	1,80
Cox Orange	0,60 - 0,75	0,60 - 0,75	-	-	1,90	1,90
Braeburn	0,75 - 0,93	0,75 - 0,93	-	-	1,90	1,86
Fudji	0,77 - 0,78	0,77 - 0,78	-	-	1,90	1,90
<b>Birnen (kg)</b>						
Conference	0,95	0,95	-	-	2,50	2,35
Abate Fetel	0,95 - 0,98	0,95 - 0,98	-	-	2,60	2,73
Alexander Lucas	0,88 - 1,50	0,88 - 1,50	-	-	2,40	2,18
<b>Gemüse, Salat, Kräuter</b>						
Bataviasalat (Stk)	-	-	-	-	-	1,44
Eichblattsalat (Stk)	-	-	-	1,17	-	1,33
Eissalat (kg)	-	-	-	-	-	1,50
Kopfsalat (Stk)	-	-	-	-	-	1,43
Rucola (kg)	-	-	-	12,00	-	11,30
Endivien (Stk)	-	-	-	-	-	1,50
Mangold (kg)	-	-	-	-	2,70	2,70
Kürbis Hokkaido (kg)	-	-	1,60	1,45	1,60	1,45
Zuckerhut (kg)	-	-	-	1,70	1,75	1,99
Gurken mini (kg)	-	-	-	-	-	3,88
Gemüsepaprika (kg)	-	-	-	-	-	4,20
Tomaten (kg)	-	-	3,50	3,05	-	3,99
Kürbis Butternut (kg)	-	-	-	1,50	1,37	1,40
Weißkohl (kg)	-	-	1,40	1,40	1,40	1,60
Rosenkohl (kg)	1,44	1,44	-	-	5,50	5,50
Blumenkohl (Stk)	1,22	1,22	-	-	-	2,10
Möhren, gew. (kg)	0,71	0,71	-	0,75	1,58	1,50
Radieschen (Bd)	-	-	-	1,00	-	1,75
Rettich weiß (kg)	-	-	-	-	-	2,95
Knollensellerie (kg)	-	-	1,70	1,55	1,73	1,71
Lauch (kg)	1,31	1,31	2,10	2,50	2,38	2,33
Zwiebeln (kg)	0,55	0,55	-	1,35	1,55	1,49
Walnüsse (kg)	-	-	-	-	6,50	6,50
Steinchampignons (kg)	-	-	-	-	7,94	6,00
Meerrettich (kg)	-	-	-	-	6,95	6,95

Quelle: BLE, LLH Kassel

## Ökoprodukte ab Hof



Ökologische Erzeugung in Hessen

Ab Hof-Preise inkl. MwSt

08.01.2019

Produkte	von - bis	Ø
Zuckerhut (kg)	3,30 - 4,09	3,69
Postelein (kg)	17,50 - 22,50	19,33
Chicoree (kg)	9,90 - 10,50	10,20
Feldsalat, gew. (kg)	19,90 - 27,50	25,05
Mangold (kg)	-	-
Römersalat (Stk)	-	-
Rucola (kg)	-	-
Spinat, gew. (kg)	-	5,40
Auberginen (kg)	-	-
Buschbohnen (kg)	-	-
Schlangengurken (Stk)	-	-
Gemüsepaprika rot (kg)	-	-
Tomaten (kg)	-	-
Zucchini grün (kg)	-	-
Blumenkohl (Stk)	-	-
Grünkohl (kg)	3,80 - 5,65	4,68
Kohlrabi, superschmelz (kg)	-	2,80
Rotkohl (kg)	2,80 - 3,99	3,37
Spitzkohl (kg)	-	2,95
Weißkohl (kg)	2,40 - 3,19	2,78
Wirsing (kg)	3,40 - 5,30	4,00
Fenchel (kg)	3,49 - 5,30	4,22
Möhren gew. (kg)	2,29 - 2,99	2,71
Pastinaken (kg)	3,95 - 5,39	4,77
Rote Bete (kg)	2,10 - 3,49	2,72
Steckrüben (kg)	2,40 - 3,29	3,03
Knollensellerie (Stk)	2,80 - 3,90	3,37
Lauch (kg)	3,40 - 4,79	4,12
Schalotten (kg)	6,19 - 7,49	6,84
Zwiebeln (Bd)	-	2,20
Topinambur (kg)	4,40 - 5,59	4,98
Wurzelpetersilie (kg)	6,85 - 7,99	7,36
Knoblauch (kg)	-	-
Rosenkohl (kg)	-	9,75
Chinakohl (kg)	3,45 - 5,59	4,06
Sauerkraut (kg)	3,85 - 5,79	4,64
Kürbis Hokkaido (kg)	2,49 - 3,20	2,79
Kürbis Butternut (kg)	2,49 - 3,95	3,15
Fenchel (kg)	-	-
Meerrettich (kg)	12,99 - 13,90	13,36
Walnüsse (kg)	11,00 - 13,50	12,25

Quelle: LLH Kassel

## Speise-/Speisefrükartoffeln



07.01.2019		RLP-Nord	RLP-Süd	Hessen
<b>Erzeugerpreise, €/dt, ohne MwSt. lose,</b>	1	30,00	32,00	30,00 - 32,00
frei Rampe, vor Abzug Sortierkosten	2	29,00	30,00	28,00 - 30,00
<b>Direktabsatz Erzeuger-Verbraucher</b>	1	56,00 - 120,00	64,00 - 100,00	60,00 - 112,00
€/dt inkl. MwSt., in 10 + 12,5 kg Säcken	2	56,00 - 120,00	64,00 - 100,00	60,00 - 112,00
<b>Direktabsatz Erzeuger-Verbraucher</b>	1	70,00 - 140,00	85,00 - 130,00	-
€/dt, inkl. MwSt., in 2,5-5 kg Säcken	2	70,00 - 140,00	85,00 - 130,00	-
<b>Großhandelsabgabepreise</b>				
€/dt, ohne MwSt., mit Sack,	1	-	-	42,00 - 56,00
Mindestabgabe eine Palette	2	-	-	40,00 - 46,00
<b>Kleinverkaufspreise LEH, Discounter</b>	1	70,00 - 150,00	-	-
€/dt, inkl. MwSt. in 2 bis 5 kg-Netzen	2	68,00 - 150,00	-	-

1 = festkochende Sorten, 2 = vorw. festkochende Sorten

Quelle: LWK RLP; LLH Kassel

## Warenterminbörse



Eurex Leipzig, Schlusskurse vom: 07.01.2019

**Veredelungskartoffeln**, Menge: 25 t, unter anderem Bintje, Asterix, max 65 Knollen/10kg  
Cash-Settlement-Abrechn. auf Basis  
Eurex EU-Process Potato-Index)

Liefermonat	Umsatz	Euro/t	Vorwoche
Apr 19	41	325,00	313,00
Jun 19	0	338,00	325,00
Apr 20	0	169,00	167,00

Quelle: AMI

gültig vom 08.01.19 bis 15.01.19

## Düngemittelpreise in Rheinland-Pfalz und Hessen



Abgabepreise für Düngemittel an die Landwirtschaft, in €/100 kg, ohne MwSt.

Stichtag: 08.01.2019	Rheinland-Pfalz		Hessen	
	Ab Handels- lager 10 t	Frei Hof mind. 25 t	Ab Handels- lager 10 t	Frei Hof mind. 25 t
Kalkammonsalpeter (KAS) 27 % N	24,00 – 26,30	23,30 – 24,50	24,00 – 24,90	23,00 – 23,80
Harnstoff 46 % N, gekörnt	36,00 – 38,50	34,50 – 37,00	33,50 – 37,00	31,50 – 35,50
Harnstoff 46 % N, geprüllt	–	–	–	–
Ammonnit.-Harnst.-Lös. (AHL) - 30 % N	23,50 – 26,10	22,50 – 24,60	19,80 – 22,00	20,50 – 23,00
Diammonphos. 18 % N + 46 % P2O5	47,40 – 49,10	45,70 – 45,90	46,50 – 50,00	45,90 – 48,00
Triple-Phosphat 46 % P2O5	38,00 – 39,00	35,50 – 36,00	39,50 – 41,00	39,00 – 39,50
40er Kornkali, 40 % K2O + 6 % MgO	26,00 – 29,70	24,90 – 26,60	26,00 – 27,25	24,20 – 26,10
60er Kali 60 % K2O	33,00 – 36,70	31,00 – 34,50	32,90 – 34,95	32,50 – 33,00
Magnesia-Kainit 11 % K2O + 5 % MgO	–	–	15,00 – 15,20	12,20 – 13,40
Kalimagnesia 30 % K2O + 10 % MgO	40,00	–	–	–
Schwefels. Ammoniak 21 % N + 24 % S	25,20 – 26,90	24,00 – 26,00	20,40 – 26,00	19,20 – 24,50
Ammonsulfatsalpeter 26 % N + 13 % S	27,50 – 29,00	26,10 – 28,00	26,95 – 28,50	26,50 – 28,00
Alzon, 46 % N	37,00 – 37,50	36,00 – 36,50	35,50 – 36,50	–
Entec, 26 % N	–	–	–	–
Kohlensaurer Kalk 95 % CaCO3	–	–	2,50 – 2,55	2,30 – 2,35
NPK-Dünger 13/9/16/4	33,00	32,00	–	–
NPK-Dünger 14/10/16/5	35,00	–	–	–
NPK-Dünger 15/13/13+5	33,10 – 35,00	31,10 – 33,00	–	–
NPK-Dünger 15/15/15	34,00 – 36,30	33,50 – 34,30	33,00 – 36,60	32,00 – 34,00

Aktuell herrscht am Düngemarkt winterliche Ruhe. Geschäfte kommen kaum zustande, denn Kaufwillige haben sich längst versorgt. Die Produktionskapazitäten von Düngemitteln sind gut ausgelastet und die Logistik auf dem Wasser verläuft im normalen Umfang. Die Preisvorgaben der Hersteller blieben zuletzt unverändert. Unsicherheiten bestehen hinsichtlich der Nmin-Werte, die nach Einschätzungen hoch ausfallen könnten. Gegenüber dem letzten Bericht ergeben sich keine nennenswerten Preisänderungen. Nur Harnstoff notiert im Streckengeschäft leicht schwächer.

Quelle: Landwirtschaftskammer Rheinland-Pfalz und Landesbetrieb Landwirtschaft Hessen