

Aktuelles Markttelegramm

Tierische Erzeugnisse

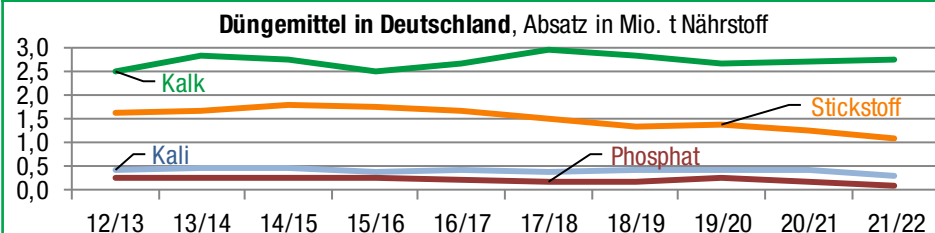
- Schlachtrinder** Am Schlachtrindermarkt überwiegen in dieser Woche pessimistische Einschätzungen; vor allem im Metzgereigeschäft bleiben die saisonalen Nachfrageimpulse bislang aus. Bei gut ausreichendem Erzeugerangebot müssen erste Abschläge für Jungbullen hingenommen werden. Weibliche Kategorien stehen fortgesetzt unter Druck, vor allem Schlachtkühe werden deutlicher abgewertet.
- Schlachtschweine** Der Absatz am Schlachtschweinemarkt entwickelt sich rege, das nicht zu üppige Angebot wird vollständig aufgenommen. Verbraucher und Verarbeiter ordern lebhafter als zuletzt. Auch im Internethandel gab es keine Überhänge. Für die laufende Woche wird von befestigten Preisen ausgegangen.
- Ferkel** Am Ferkelmarkt zogen die Preise in der letzten Woche an. Das Angebot kann die rege Nachfrage nicht vollständig decken, von befestigten Preisen ist auch aktuell auszugehen. Vom Schlachtschweinemarkt kommen ebenfalls positive Signale.
- Nutzkälber** Die ruhige Nachfrage der Vorwochen setzt sich auch aktuell fort. Nutzkälber stehen weiterhin unter Druck, hohe Futterkosten lassen die Mäster zurückhaltend agieren. Kälber unter 45 kg finden auch mit Zugeständnissen kaum einen Abnehmer. Für bessere Tiere bleiben die Preise stabil.
- Eier/ Geflügel** Der Handel am heimischen Eiermarkt verläuft vergleichsweise beständig. Die jüngsten Preisanhebungen werden im regionalen Handelsumfeld sowohl im Direktabsatz auf Verbraucherebene, als auch im LEH weitgehend akzeptiert. Vereinzelt wird von stagnierenden Bestellmengen berichtet, vor allem hochpreisige Bio- und Freilandware verliert Käuferpotential. Der Geflügelmarkt startet in die vorweihnachtliche Hochsaison, der Absatz läuft auf allen Ebenen flott und die Erzeugerpreise tendieren auf hohem Niveau stabil. Für Saison Geflügel müssen Verbraucher dieses Jahr deutlich mehr Geld anlegen.

Pflanzliche Erzeugnisse und Futtermittel

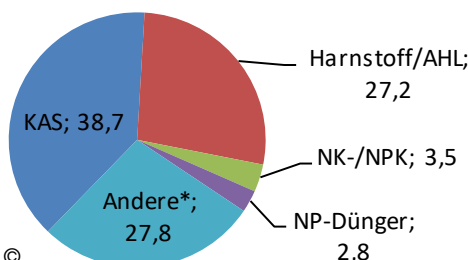
- Getreide und Ölsaaten** Am regionalen Getreidemarkt setzt die saisonale Absatzflaute merklich früher ein als sonst. Bei zuletzt deutlich rückläufigen Notierungen, ziehen sich die landwirtschaftlichen Lagerhalter komplett vom Markt zurück und warten die weitere Preisentwicklung ab. An den Landlägern stehen die Jahresendispositionen an, aber auch hier wird von eher verhaltenen Abrufen bestehender Kontrakte berichtet. Nach bisher teils umfänglichen Vorverkäufen ist das Kontraktgeschäft für die neue Ernte ebenfalls zum Erliegen gekommen, auch hier hat der Handel seine Offerten kräftig zurückgenommen.
- Futtermittel** Trotz leicht rückläufiger Kurse für Ölschrote und Mischfutter, bleibt der Handel am regionalen Markt für Futtermittel in weiten Teilen unterentwickelt. Es wird überwiegend von der Hand in den Mund gelebt und das Kontraktgeschäft auf spätere Termine bleibt vernachlässigt.
- Kartoffeln** Der Handel am Kartoffelmarkt verläuft weiter ruhig, das Angebot ist für die verhaltene Nachfrage mehr als ausreichend. Die Preise sind dennoch stabil, mit dem Verkauf qualitativ guter Lagerware haben die Landwirte derzeit keine Eile. Partien mit erhöhtem Sortieraufwand werden mit Abschlägen belegt. Bei Verarbeitungskartoffeln kommt es zu einer stärkeren Differenzierung zwischen den Sortentypen. Freie Verarbeitungsware wird kaum abgerufen, die Vertragsmengen decken auch hier den Bedarf.

Quelle: LWK RLP, AMI, Agrarzeitung

Aktuelle Marktgrafik

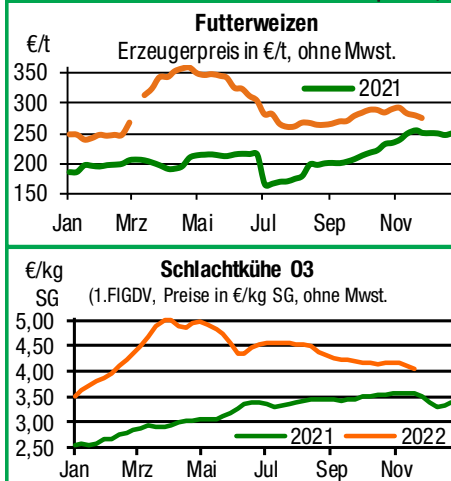


Stickstoffdünger 2021/22, Arten in %



Quelle: Stat. Bundesamt, * andere Einnährstoffdünger, AZ ©

Blick in den Markt



Warenergebnisse

Euronext Paris, Schlusskurse vom 28.11.2022

Liefermon.	Umsatz	Euro/t	Vorwoche
Mahlweizen, Menge: 50 t, 76 kg/hl, 15% H₂O interventionsfähig; Lieferort Rouen			
Dez 22	5.401	325,50	330,75
Mrz 23	30.676	315,25	321,75
Mai 23	10.635	313,50	319,25
Sep 23	4.763	292,75	301,50

Raps, Menge: 50 t; 40% Öl, 9% H₂O, Lieferorte Metz, Vahldorf, Magdeburg, Würzburg, Gent, u.a.

Feb 23	8.586	584,25	603,00
Mai 23	4.767	585,75	603,75
Aug 23	576	583,50	600,75
Nov 23	464	584,25	601,25

Mais, Menge: 50 t, 15 % H₂O, 4 % Bruchkorn Bayonne, Blaye, Bordeaux, La Rochelle, Nantes

Mrz 23	1.966	301,00	306,75
Jun 23	1.036	302,50	308,25
Aug 23	94	304,50	310,50
Nov 23	152	281,75	287,50

CBoT Chicago, Schlusskurse vom: 28.11.2022

Liefermon.	Umsatz	Euro/t	Vorwoche
Weizen, Menge: 5000 US.bsh. (~136 t), Nr.2 Soft Red Winter			
Dez 22	38.564	265,73	286,59
Mrz 23	71.653	274,15	293,41
Mai 23	12.243	278,19	296,72
Jul 23	8.831	279,95	297,98

Mais, Menge: 5000 US.bsh. (~127 t), Qualität: Nr.2 Gelb

Dez. 22	115.038	251,64	253,41
Mrz. 23	175.848	252,58	254,95
Mai. 23	24.122	252,01	254,56
Jul 23	25.206	250,04	252,55

Quelle: AMI

Erzeugerpreise für Getreide, Ölfrüchte und Körnerleguminosen



Basispreise des Agrarhandels, prompte Lieferung frei Erfasser, für Standardqualität, in EUR/t, ohne MwSt.									
Erfassungsdatum:	Hessen			Rheinland-Pfalz			Hessen	RLP	
29.11.2022	Spanne	Landes-Ø	Vorwoche	Spanne	Landes-Ø	Vorwoche	Ab-Hof Ø	Ab-Hof Ø	Franko Ø
Alle Notierungen gelten für Ernte '22									
Hartweizen	–	–	–	–	–	–	–	–	–
Eliteweizen versch. Sorten, >14 % RP	–	–	–	–	–	–	–	–	–
Qualitätsweizen (A) 13,5/40/250	305,00 – 320,00	312,90	315,30	300,00 – 318,00	306,10	314,70	323,90	315,17	318,20
Brotweizen (B) 11,5 – 12,0/220	285,00 – 305,00	294,40	296,40	274,00 – 305,00	288,30	294,10	304,40	296,30	298,00
Mahl- bzw. Brotroggen, FZ>120	265,00 – 280,00	271,40	271,40	260,00 – 275,00	264,80	267,30	283,30	269,20	272,30
Futterroggen	250,00 – 260,00	255,00	255,00	235,00 – 255,00	244,50	246,30	270,00	252,20	254,00
Sommerbraugerste max.11,5% RP	350,00 – 360,00	355,00	355,00	320,00 – 350,00	334,30	344,00	365,00	343,50	348,20
Sommerbraugerste (Ernte '23)	–	–	–	312,00 – 345,00	–	–	–	–	–
Winterbraugerste	–	–	–	300,00 – 330,00	305,20	327,30	–	315,00	–
Futtergerste >62 kg/hl	260,00 – 275,00	268,00	267,50	241,00 – 270,00	254,40	255,80	278,80	261,50	264,20
Futterweizen	275,00 – 290,00	282,50	281,50	265,00 – 288,00	275,10	279,40	292,50	281,10	283,80
Qualitätshafer	270,00 – 280,00	273,80	273,80	270,00 – 300,00	294,00	294,00	280,00	–	–
Futterhafer	250,00 – 255,00	251,30	251,30	235,00 – 265,00	256,50	256,70	260,00	261,00	263,00
Körnermais	290,00 – 300,00	295,00	321,30	300,00 – 330,00	308,10	308,10	–	312,30	315,50
Triticale	275,00 – 285,00	280,60	280,60	245,00 – 270,00	262,70	265,40	291,30	268,40	271,60
Winterraps	560,00 – 580,00	570,20	586,00	535,00 – 580,00	563,20	587,20	580,30	568,40	570,00
Winterraps (Ernte '23)	560,00 – 580,00	570,00	583,00	530,00 – 570,00	551,60	576,70	–	–	–
Futtererbsen	350,00 – 350,00	350,00	350,00	320,00 – 360,00	342,60	350,10	–	348,00	–

Quelle: LLH, Kassel und Landwirtschaftskammer Rheinland-Pfalz, Bad Kreuznach

Börsennotierungen für Getreide, Ölfrüchte und Körnerleguminosen



Großhandelsabgabepreise in €/t, ohne MwSt.; überwiegend frei Fuhre/Waggon bzw. Mühle/Station bei sofortiger Lieferung. Die Konditionen und Paritäten der Börsen sind zum Teil sehr unterschiedlich. Die Preise sind nicht unmittelbar vergleichbar, Preistendenzen sind jedoch im zeitlichen Vergleich der jeweiligen Börsennotierungen erkennbar.

G=Geld, B=Brief, PS=Papiersack, lo=lose

Börsen	Köln	Mannh. – Stuttg.	Würzburg	Hamburg	München	Paderborn
Notierungen am:	24.11.2022	28.11.2022	25.11.2022	22.11.2022	23.11.2022	
Brotweizen 11,5 – 12,0/230	–	332,00 – 335,00	305,00 – 320,00	322,00 – 334,00	327,00 – 332,00	–
A-Weizen > 13,0 – 13,5/250	–	352,00 – 360,00	335,00 – 340,00	348,00	345,00 – 350,00	–
E-Weizen 14,5/50 – 55/250 – 280	–	370,00 – 375,00	–	385,00	–	–
Futterweizen > 70 / 72 kg/hl	319,00 – 320,00	323,00 – 327,00	–	319,00	315,00 – 322,00	–
Brotroggen > 120 FZ	–	320,00 – 325,00	–	304,50	325,00	–
Braugerste, Inland	–	390,00 – 395,00	–	–	395,00	–
Futtergerste > 62 kg/hl	–	–	275,00 – 285,00	292,00	295,00	–
Qualitätshafer > 52/53 kg/hl	–	–	–	–	–	–
Triticale (max. 10 % Auswuchs)	–	–	–	–	–	–
Mais	325,00	–	350,00 – 355,00	330,00	–	derzeit
Raps	590,00 G	–	575,00 – 577,00	607,00	607,00	keine
Milchl.futter: Est II, 20 % RP	–	364,00 – 366,00	–	–	–	Notierungen
Milchl.futter: Est III, 18 % RP	–	358,00 – 360,00	–	–	–	–
Ferkelstarter >13,8 MJ ME/kg, 18 % RP	–	553,00 – 555,00	–	–	–	–
Schweinemastfutter 13 MJ, 16 % RP	–	420,00 – 422,00	–	–	–	–
Legehennenalleinfutter: 11,4 MJ	–	509,00 – 511,00	–	–	–	–
Sojaschrot, 43–44 % RP	536,00 B	525,00 – 527,00	527,00 – 529,00	509,00	615,00	–
Rapsschrot	334,00 B	385,00 – 387,00	381,00 – 382,00	344,00	378,00 – 380,00	–
Weizenkleie	252,00 B	–	218,00	240,00	210,00 – 216,00	–
Roggenkleie	–	–	–	–	–	–
Melasseschnitzel	354,00 B	368,00 – 370,00	–	–	–	–

Quelle: Warenbörsen der angegebenen Orte

Aktuelle Preisinfos aus Rheinland-Pfalz und Hessen



Landwirtschaftskammer Rheinland-Pfalz
 Burgenlandstr. 7, 55543 Bad Kreuznach
 Ref. 25 Markt, Tel.: 0671/793-121
 www.lwk-rlp.de
 markt@lwk-rlp.de

Landesbetrieb Landwirtschaft Hessen
 Kölnische Str. 48-50, 34117 Kassel
 Marktinformation, Tel.: 0561/7299-296/267
 www.agrarberatung-hessen.de
 marktinfo@llh.hessen.de

gültig vom 23.11. bis 30.11.2022

Erzeugerpreise für Rinder frei Schlachtstätte



Amtliche Preisfeststellung (1.FIGDV) Schlachtrinder, für Baden-Württemberg, Rheinland-Pfalz und Hessen in €/kg SG frei Schlachtstätte, inklusive Bio-/Markenfleisch - Zuschlägen oder sonstige Boni - Zahlungen, ohne MwSt. * gebildet aus Mittelwerten der Meldebetriebe

Anzahl Meldungen: 20 Stück: 7.317 Schlachtzeitraum: 21.11. - 27.11.22

Kategorie	Handelsklasse	Stück	Preisspanne*	Ø-Preis	Kg/Stück	Ø-Preis Vorw.
Jungbullen	U 2	965	5,24 - 5,39	5,28	432,00	5,27
	U 3	474	5,15 - 5,33	5,29	447,00	5,27
	R 2	691	5,15 - 5,42	5,22	377,00	5,20
	R 3	160	5,10 - 5,49	5,25	405,00	5,22
	O 2	183	4,21 - 4,79	4,57	331,00	4,62
	O 3	86	4,48 - 4,93	4,64	379,00	4,65
	P 2	-	-	-	-	-
	P 3	-	-	-	-	-
	E-P insg.	2.719	-	5,19	409,00	5,18
Kühe	R 3	372	4,17 - 4,31	4,30	371,00	4,37
	O 1	279	3,64 - 4,42	3,77	287,00	3,86
	O 2	346	3,86 - 4,09	3,95	304,00	4,02
	O 3	484	4,01 - 4,15	4,06	337,00	4,12
	O 4	102	4,06 - 4,21	4,10	390,00	4,15
	P 1	383	2,99 - 3,55	3,12	245,00	3,15
	P 2	163	3,19 - 3,54	3,35	268,00	3,36
	P 3	-	-	-	-	-
	E-P insg.	2.807	-	3,99	329,00	4,05
Färsen	R 3	489	4,94 - 5,64	5,07	320,00	5,10
	O 3	162	4,00 - 4,34	4,09	284,00	4,19
	O 4	51	4,00 - 4,25	4,11	335,00	4,16
	P 2	39	2,92 - 3,50	3,09	209,00	3,18
	P 3	-	-	-	-	-
	E-P insg.	1.583	-	4,81	316,00	4,87

Schlachtzeitraum: 21.11. - 27.11.22 Amtliche Preisfeststellung (1.FIGDV) für Schlachtrinder im Preisgebiet

Kategorie	HdKl.	Bayern				Nordrhein-Westfalen			
		Preisspanne	Ø-Preis	Vorwo	Kg/Stk.	Preisspanne	Ø-Preis	Vorwo	Kg/Stk.
Jungbullen	U 3	5,25 - 5,33	5,30	5,30	449,60	5,19 - 5,22	5,21	5,19	459,90
	R 3	5,16 - 5,31	5,24	5,27	397,80	5,13 - 5,18	5,17	5,16	424,80
	O 3	4,41 - 4,78	4,59	4,67	366,10	4,87 - 4,94	4,88	4,95	384,80
Kühe	R 3	4,23 - 4,28	4,26	4,31	372,20	4,10 - 4,31	4,22	4,26	389,60
	O 3	3,95 - 3,97	3,96	4,03	331,80	4,06 - 4,13	4,08	4,14	346,90
	P 1	2,92 - 3,00	2,95	3,03	243,40	3,14 - 3,33	3,21	3,27	248,60
Färsen	R 3	4,88 - 4,99	4,95	5,02	326,30	5,03 - 5,09	5,06	5,07	326,10
	O 3	3,80 - 4,00	3,92	4,03	287,10	4,02 - 4,13	4,10	4,11	300,30

Quellen: ADD Trier, RP Gießen, LEL Schwäb.Gmünd, LFL München, LANUV Düsseldorf

Erzeugerpreise für Nutzkälber ab Hof



1. u. 2. Qualität, zur Bullen- bzw. Kälbermast geeignet; Alter ab 14 Tage; ca. 45 bis 60 kg LG in Eur/St.; inklusive MwSt., nach allen Vermarktungsabzügen

Region	Hessen				Rheinland-Pfalz			
	Stk.	Spanne	Ø-Preis	Vorw.	Stk.	Spanne	Ø-Preis	Vorw.
Woche vom:	21.11. - 27.11.22				28.11. - 04.12.22			
Bullenkälber								
Holstein sbt.	266	22 - 122	77	76	403	40 - 110	56	63
Holstein rbt.	-	-	-	-	52	40 - 90	54	60
Kreuzungen	27	166 - 302	207	214	60	70 - 300	159	165
Fleckvieh	13	159 - 343	285	277	11	60 - 150	99	105
3. Qualität	24	1 - 69	28	28	5	10 - 30	21	23
Mutterkälber								
Fleckvieh	-	-	-	-	9	5 - 20	12	-
Kreuzungen	7	90 - 162	105	109	30	40 - 180	96	107
3. Qualität	-	-	-	-	-	-	-	-

Erzeugerpreise für Fleckviehkälber; bis 100 kg LG, ab Hof, in €/kg LG, ohne MwSt.

Zeitraum: 21.11. - 27.11.22 (Veränderungen zur Vorwoche)

Region	Bayern	Baden-Württemberg	Südbaden
Bullenkälber	4,44 (+ 0,04)	4,45 (+ 0,05)	4,39 (± 0,00)
Mutterkälber	2,27 (± 0,00)	2,45 (- 0,05)	2,53 (± 0,00)

Quellen: LLH Kassel, LWK RLP, Bad Kreuznach, LBV-BW, BBV

gültig vom 23.11. bis 30.11.2022

Aktuelle Schlachtstättenpreise



Preise für Schlachtrinderhälften, in €/kg SG, frei Schlachtstätte, ohne MwSt.

Tierart / HdKl.	29.11.2022	Vorwoche
Jungbullen R3	5,10 - 5,25	5,10 - 5,22
Kühe O3	4,00 - 4,07	4,00 - 4,14
Färsen R3	5,05 - 5,10	5,09 - 5,18
Färsen O3	4,05 - 4,10	4,10 - 4,19

Umfrage der Landwirtschaftskammer in Schlachtstätten in Rheinland-Pfalz

Schlachtlämmerpreise



In Eur kg/LG, inklusive 9,5 % MwSt.

(LG abzgl. 5% Nüchterung) 28.11. - 04.12.22

Klasse 1 jung, vollfleischig : **3,00 - 3,20**

Klasse 2 jung, fleischig : **2,70 - 3,00**

Klasse 3 abfallende Qualität: **2,00 - 2,70**

Tendenz: freundliche Marktentwicklung

Quelle: EZG Weideland, Geschäftsstelle Ingendorf; Tel: 0162 2034133

Lammfleisch Südwest



Amtliche Preisfeststellung (1. FIGDV) in Hessen, Rheinland-Pfalz, Baden-Württemberg und NRW, in €/kg, ohne MwSt.

für die Woche vom: 21.11. - 27.11.22

Nach Schlachtgewicht pauschal abgerechnet

	Stück	SG kg/Tier	Spanne	Ø-Preis
Lämmer	382	19,70	6,50 - 8,50	6,95

Quellen: LEL Schwäb.-Gmünd, ADD Trier, LANUV Düsseldorf, RP Gießen

Wareterminbörsen



Euronext Paris, Schlusskurse vom 28.11.2022

Rapsschrot, Menge: 50 t, Prot/ÖL komb.: 34,5%, H₂O: 12,5-13%, div. Lieferorte Deutsch/Frankr.

Liefermon. Umsatz Euro/t Vorwoche

Aufgrund fehlender Umsätze wird die Notierung Rapsschrot nicht mehr veröffentlicht

CBOT Chicago, Schlusskurse vom 28.11.2022

Sojaschrot, Menge: 100 Short Tons. (~91 t), 48% Protein

Liefermon. Umsatz Euro/t Vorwoche

Dez 22	24.290	435,22	442,08
Jan 23	59.003	433,22	438,42
Mrz 23	27.056	430,70	434,12

Eurex Leipzig, Schlusskurse vom: 28.11.2022

Magermilchpulver, Menge: 5 t

Liefermon. Umsatz Euro/t Vorwoche

Nov 22	0	2975,00	3000,00
Dez 22	0	2950,00	2965,00
Jan 23	5	2905,00	3046,00

Butter, Menge: 5 t

Nov 22	0	6200,00	6200,00
Dez 22	0	6000,00	6025,00
Jan 23	0	5744,00	5750,00

Quelle: AMI

Erzeugerpreise für Schlachtschweine frei Schlachtstätte



Preisgebiete Baden-Württemberg, Rheinland-Pfalz und Hessen zusammengefasst. *Preise inkl. Tiere aus Bio- und Qualitätsprogrammen. Spanne unten und oben um je rd. 1 % der Tiere gekappt.

Amtliche Preisfeststellung (1. FIGDV), nach Handelsklassen und SG (bei S-P 80-110 kg SG), ohne MwSt.

Zeitraum:		21.11. - 27.11.22					
		M	S	E	U	S-P	Vorw
Ba-Wü / RLP / Hessen	(26 Betriebe, 80.428 St.)	1,16 - 1,34	1,93 - 2,99	1,92 - 3,22	1,77 - 3,44	-	-
	gewogener Ø-Preis (Eur/kg)	1,28	2,02	2,03	1,97	2,02	1,99
	Klassen-Anteil in Prozent	0,64	35,23	46,75	8,07	-	-
	Muskelfleisch-Anteil in %	-	61,70	57,90	53,30	58,90	59,00
Nordrhein-Westfalen	(13 Betriebe, 305.583 St.)	1,35 - 1,46	1,97 - 2,04	1,94 - 2,00	1,77 - 1,91	-	-
	gewogener Ø-Preis (Eur/kg)	1,43	2,02	1,98	1,84	2,00	1,97
	Klassen-Anteil in Prozent	1,06	65,17	29,68	3,66	-	-
	Muskelfleisch-Anteil in %	-	62,70	58,20	53,60	61,00	61,00

Quellen: LEL Schwäb. Gmünd, ADD Trier, RP Gießen, LANUV Düsseldorf

Aktuelle Schlachtstättenpreise



Basis-Preis für Schlachtschweine, 57 % MFA (in €/kg/SG), frei Schlachtstätte

Umfrage in Schlachtstätten aus RLP 29.11.2022

Spanne: **1,95 - 1,97** Vorw.: **1,90 - 1,92**

ISN/ISW-Notierungen (Tel: 054491-9665-0)

Internetbörse	Median	Spanne	zur Vorw.
29.11.2022	2,08	2,055 - 2,10	+ 0,02
ISN-Markt	kein	Handel	-
18.11.-24.11.22			

ISN/ISW-Notierungen, Tel: 054491-9665-0

VEZG Vereinigungspreis



Schlachtschweine mit 57 % MFA, VEZG-AutoFOM-Referenzmaske, frei Schlachtstätte, ohne MwSt.

Wochenpreis vom **30.11.22 (01.12. - 07.12.22)**

AutoFOM-Preisfaktor: 2,00 € / Indexpunkt

Preisspanne: 2,00-2,05 (Vw: 1,95-1,97)

FOM-Basispreis: 2,00 €/kg SG (Vw.: 1,95)

Vermarktungsmenge: 251.700 (z.Vw.: - 19.000)

M-Sauenpreis (23.11.) 1,23 €/kg SG (Vw.: 1,18)

Landwirtschaftskammer Niedersachsen

Ferkelpreise Rheinland-Pfalz / Saarland



Basispreise ab Hof, ohne MwSt, für Standard-Qualitätsferkel der Erzeugerringe; Ø-Gruppen-Größe: Ringferkel 30 Stk., Aufzuchtferkel: 200 Stk./Partie; z. T. als Poolpreis; ohne Zu-/Abschläge für Klein- und Großgruppen; ohne Kosten für Transport und Impfungen; für gesetzeskonform kastrierte Partien mit ausgeglichenem Geschlechterverhältnis Zuschlag von 2,00 EUR/Ferkel; mit Qualitätszuschlag "Aufzuchtstall"; Herkünfte: Zwei-/Dreirassenkreuzungen, Hybriden, Systemferkel. **28.11. - 04.12.22**

Basis	kg	Grundpreis bzw. Spanne (€/St.)	± Preisveränderung zur Vorw. (€/St.)	Zu-/Abschläge (€/kg) für	
				Mehrgewicht	Mindergew.
Qualitätsrinferkel (R)	25	60,50	+ 4,00	bis 30 kg 1,50 bis 35 kg 0,75	1,00 -
Aufzuchtferkel (A)	8	30,10 bis 39,15	+ 2,70 bis ± 0,00	0,50 - 1,00	0,50 - 1,00
	30	65,00 bis 66,55	+ 4,00 bis + 5,00	0,50 - 0,70	0,70 - 1,00

2. Verkaufspreismeldungen der Erzeugerringe aus der Vorwoche, vom **21.11. - 27.11.22**

Basis (kg)	Anzahl Ferkel	Preis/Ferkel (€/St.)		± Preisveränderung zur Vorw. (€/St.)	Zu-/Abschläge (€/kg) für	
		Spanne	Ø-Preis		Mehrgew.	Mindergew.
(R) 25	965	56,00 - 61,50	58,92	+ 2,02	bis 1,30	bis 1,00
(A) 8	599	30,10 - 39,15	31,61	- 2,58	0,50 - 1,00	0,50 - 1,00
(A) 30	1.372	61,00 - 65,00	61,79	+ 3,30	0,50 - 0,70	0,70 - 1,00

Die Zu- und Abschläge für abweichende Mengen und Qualitäten bei R-Ferkeln sind frei vereinbar. Zuschläge bei Kleingruppen (Ringferkel), bis 60 Ferkel/Partie, wurden Abzüge bis 2,00 €/Tier, bei Großgruppen, ab 100/160 Tiere, Zuschläge von bis zu 4,00 €/Tier, vor MwSt., berechnet. Quelle: LWK-RLP

Ab Hof Preise für Schweine



Rheinland-Pfalz Erzeuger-Metzger-Direktverkauf Metzgerqualität, ca. 58-60 % MFA, €/kg, o.Mwst.

Schlachtzeitraum vom **21.11. - 27.11.22**

Gemeldete Tiere: 380 je/kg LG: **1,76**

umgerechnet auf SG (79 % Ausschl.): **2,23**

Markteinschätzung für **28.11. - 04.12.22**

unverändert

Quelle: Landwirtschaftskammer Rheinland-Pfalz

Ferkelpreise aus Nordwestdeutschland



Ab-Hof-Preise für Qualitäts-Ferkel, ohne MwSt, ohne Aufschläge für Topgenetik, Impfungen, Kastration

vom:	21.11. - 27.11.22		
	Rheinland	NRW u. Niedersachsen	Niedersachsen
Datenquelle*:	EZG'en Rheinl.	LWK NRW + Nieders.	LWK Nieders.
Basisgewicht / Partigröße	30 kg/100 - 170 Stk.	25 kg/200 Stk.	8 kg/200 Stk.
eingekaufte Menge in St.	15.600	156.679	-
Ø-Preis in € / St.	61,00	51,00	30,10
Veränderung z. Vorwoche	+ 3,00	+ 3,00	+ 2,70
Preisspanne € / St.	-	45,00 - 57,40	---
Akt Trend z. VW €/St.	+ 4,00	+ 4,00	./.

*VHB: Genossenschaftliche und private Handelsbetriebe; EZG = Erzeugergemeinschaft für Ferkel. Die notierten Preise für Ring- /Qualitätsferkel sind Grundpreise einschl. Mitgliedsbeitrag und beziehen sich auf o.a. Verkaufsgruppen. Der Ø-Preis wird als Median ermittelt. Kleinere bzw. größere Partien erzielen entsprechende Abzüge/Zuschläge. Gewichtsabweichungen zur Basis werden in der Regel mit 0,75-1,00 €/kg verrechnet. Für individuelle Impfprogramme werden zusätzliche Preisauflagen vergütet

Ferkelpreise Hessen



Ab-Hof-Preise für Standard-Qualitätsferkel

(Basis: 28kg), €/Tier, ohne MwSt., ohne Aufschläge für Impfungen, inklusive aller Qualitätszuschläge nach Abzug der Vermarktungskosten.

Zeitraum: **21.11. - 27.11.22**

Anzahl **6.871** Preisspanne **55,00 - 63,74** Ø-Preis (Vorw.) **60,45 € (58,45)**

Zuschlag 28 - 30 kg LG **1,00 - 1,50 €**

Zuschlag > 30 kg LG **0,50 - 1,00 €**

Tendenz für die aktuelle Woche **+ 4,00**

Preis für Partie mit einheitl. Genetik und Gewicht.

Für gesetzeskonform kastrierte Ferkelpartien deutscher Herkunft im ausgeglichenen biologischen Geschlechterverhältnis wird ein Preiszuschlag von 2,00 EUR/Tier bezahlt.

Quelle: Landesbetrieb Landwirtschaft Hessen

Futtermittel



Abgabepreise des Handels an die Landwirtschaft, in €/t - Spannenpreise		Quelle: LWK RLP, LLH	
Erfassungsdatum:		14.11.2022	13.11.2022
x = lose (> 3 t, frei Hof), o = gesackt (ab Lager)		RLP/Saarl.	Hessen
MAT, ohne Magermilchpulveranteil	o	2.600,00 – 2.755,00	2.050,00 - 2.750,00
MAT, Magermilchpulveranteil 20-40 %	o	2.880,00 – 3.222,50	2.335,00 - 3.700,00
MAT, Magermilchpulverant. > 35 %	o	3.290,00 – 3.700,00	3.066,00 - 4.000,00
Ergänzungsfutter für Aufzuchtälber, 18% RP	x	535,00 – 560,00	448,00 - 535,00
Milchleistungsfutter 20/4, mind. 7 MJ/kg	x	415,00 – 445,00	400,00 - 445,00
Milchleistungsfutter 18/3, 6,7 MJ/kg	x	370,00 – 425,00	370,00 - 420,00
Rindermastfutter 20-25/3, 10,8 MJ/kg	x	380,00 – 430,00	355,00 - 440,00
Mastfutter für Schweine			
Anfangmast bis 50 kg, 15-18%RP, 0,9-1,15%L	x	405,00 – 468,00	435,00 - 468,00
Mittelmast von 50-80 kg, 14-16%RP, 0,8-1%L	x	380,00 – 445,50	409,00 - 441,00
Endmast ab 80/90 kg, 12,5-14%RP, 0,7-0,9%L	x	365,00 – 428,00	388,00 - 425,00
Ergänzungsfutter 20-25% Getreideant.	x	556,00 – 650,00	553,00 - 629,00
Ergänzungsfutter 30-35% Getreideant.	x	465,00 – 600,00	502,00 - 589,00
Ferkelaufzucht., 15-18%RP, 1-1,2% Lysin	x	443,00 – 555,00	519,00 - 663,00
Alleinfutter säugende Sauen, 15-17,5%RP	x	450,00 – 520,00	453,00 - 454,50
Alleinfutter tragende Sauen, 12-14%RP	x	420,00 – 450,00	386,00 - 471,50
Legehennenalleinf., 11,4-11,6 MJ ME/kg	x	495,00 – 519,00	480,50 - 519,50
0,38 % Methionin	o	835,50 – 835,50	-
Endmastfutter für Hähnchen, 12,8-13,4 MJ/kg	x	510,00 – 510,00	522,00
Mastfutter für Puten, Phase 5, 12,7-12,9 MJ/kg	x	589,00 – 600,00	589,00
Mastfutter für Puten, Phase 6, 13-13,4 MJ/kg	x	581,00 – 590,00	581,00
Sojaschrot, 43-44% RP	x	565,00 – 590,00	575,00 - 625,00
Sojaschrot, 48% RP	x	585,00 – 610,00	603,00 - 642,00
Sojaschrot, 48% RP, Non-GMO	x	840,00 – 840,00	780,00 - 970,00
Rapsschrot, ca. 34 % RP	x	399,00 – 458,50	392,00 - 458,00
Melasseschnitzel, gepresst	x	399,00 – 458,50	-
Alleinfutter f. Mastschafflämmer	x	365,00 – 475,00	-
Raufutter - Einkaufspreise des Handels, ab Hof, in €/t, ohne MwSt.		Quelle: LWK RLP, LLH	
Heu, kleine HD-Ballen, 1. Schnitt		170,00 – 205,00	150,00 – 200,00
Heu, Rundballen, 1. Schnitt		130,00 – 170,00	110,00 – 170,00
Heu, Quaderballen, 1. Schnitt		135,00 – 175,00	120,00 – 180,00
Stroh, kleine HD-Ballen		120,00 – 135,00	110,00 – 120,00
Stroh, Rundballen		90,00 – 120,00	80,00 – 110,00
Stroh, Quaderballen		90,00 – 125,00	80,00 – 120,00

Eierpreise



Erzeugerpreise für Güteklasse A, lose, in Cent / St., Zuschläge für Bruderhahnmast in den Preisen enthalten					Eiernotierung Südwest		
Rheinland - Pfalz vom: 28.11. - 04.12.22			Hessen vom: 21.11. - 27.11.22		Großhandelsabgabepreise an den LEH ohne MwSt und ohne KVP, €/100/Stk. inkl. Zuschläge f. Bruderhahnaufzucht		
Gew.-Kl.	Spanne	Ø-Preis	Spanne	Ø-Preis	Bodenhaltung		
aus Bodenhaltung, Absatz von Erzeugerpackstellen o. MwSt.					Gewichts		
XL	22,50 – 28,00	25,40	18,50 - 31,50	24,78	klasse	€/100 St.	€/100 St.
L	18,00 – 29,00	20,46	17,00 - 26,80	21,23		22.11.2022	15.11.2022
M	14,50 – 24,00	18,69	15,00 - 26,00	19,44	XL	32,75	32,75
S	10,00 – 17,00	12,91	8,00 - 22,35	13,72	L	26,75	26,75
aus Bodenhaltung, an Endverbraucher, lose, inkl. MwSt.					M	24,00	24,00
XL	27,00 – 40,00	32,75	25,00 - 35,00	31,11	S	-	-
L	24,00 – 35,00	28,63	20,00 - 35,00	27,70	Tendenz: gefestigt freundlich		
M	20,00 – 30,00	25,44	15,00 - 35,00	24,80	Freilandhaltung		
S	15,00 – 25,00	18,33	10,00 - 25,50	16,64	Gewichts	€/100 St.	€/100 St.
aus Käfighaltung					klasse	22.11.2022	15.11.2022
aus Biohaltung					XL	36,25	36,25
Absatz von Erzeugerpackstellen, ohne MwSt.					L	31,25	31,25
XL	24,18 – 24,18	24,18	22,00 - 33,00	29,75	M	29,00	29,00
L	16,30 – 16,30	16,30	21,00 - 36,00	30,38	S	-	-
M	15,05 – 15,05	15,05	21,00 - 36,00	30,25	Tendenz: gefestigt freundlich		
S	12,38 – 12,38	12,38	17,00 - 22,00	20,00	Quelle: Warenbörse Stuttgart/Mannheim		

gültig vom 23.11. bis 30.11.2022

Sauen/Ferkel Südhessen



Ring-Preis im Erzeuger-Direktgeschäft - Ableitung vom Schlachtschweinepreis in EUR, Netto, ab Hof	
Zeitraum: 05.12. - 11.12.22	
Ferkel , Basis 25 kg, geimpft gegen Mykoplasmen mit einheitlicher Genetik, Gewicht, Zuschlag für Kastration, ohne Zuschläge für Mengen	69,25
Mehrgewichtszuschlag 25-33 Eur/kg LG	1,30
Mehrgewichtszuschlag > 33 Eur/kg LG	0,50
Jungsaunen , Basis mind. 95 kg LG und 180 Lebenstage	333,00
Quelle: Schweine-Kontrollring Südhessen, LLH	

Ferkel Rhön-Vogelsberg



Ab-Hof, ohne MwSt. Vom:	28.11. - 04.12.22
Basis 28 kg-Ferkel, €/St.	61,00
Mehrgewicht (28-30) €/kg LG	1,28
Mehrgewicht, >30 kg:	kein Zuschlag
Quelle: EZG Qualitätsfleisch Rhön-Vogelsberg	

Ferkel Baden-Württemberg



Region	Erzielte Ø-Preise der Vorwoche ¹⁾	Notierung 28.11.2022	
Hohenlohe und Oberschwaben	in €/St.	Tendenz	
	Spanne	Ø	Folgewoche
200 Gruppe ²⁾	52,00 - 61,00	53,60	+ 4,50
¹⁾ gew. Ø-Preise, 25 kg-Ferkel, o. Mykoplasmen-Impfung und ohne MwSt., ab Hof, nicht kastriert			
²⁾ Ferkel-Gruppe ca. 200 Tiere, einheitlicher Genetik und Gewicht, mit QS-Status, nicht kastriert frei Vermarkter/Mehrgewicht.: ca. + 1 €/kg / Zuschlag bei Kastration + 2 €/Tier			

Hybrid-Jungsaunen



5-10 Tiere/Lieferung; frei Hof; ab 90 kg LG	
ohne MwSt.; Zeitraum: 21.11. - 27.11.22	
414,00 – 429,00 €/Tier	421,50
Basispreise ohne jegliche Zu- oder Abschläge	
Quelle: VSR, ADN Genetik-RLP/Hessen	

Auktionstermine



Zuchtvieh	Fleischrinder
Hamm: 06.12.22	---
Krefeld: 07.12.22	---
Fließem: 08.12.22	---
Alsfeld: 14.12.22	---
Kälber	Absetzer
Münster: 14.12.22	Alsfeld: 07.12.22
Münster: 05.01.23	Meschede: 08.12.22
Fließem: 05.01.23	Alsfeld: 11.01.23
Münster: 18.01.23	Krefeld: 18.01.23
Schafe	

Termine für Schafe und Ziegen abrufbar unter: www.ziegen-auktion.de www.schafauktion.de	
Quellen: ZBH Alsfeld, Rinder-Union West eG, FHB Fleischrinder-Herdbuch Bonn e.V., Landesverband der Schafhalter/Ziegenhalter und Züchter Rheinland-Pfalz e.V.	

Großmarkt-/ Verbraucher-/ Erzeugerpreise für Obst und Gemüse



	Großmarkt-Preise		Ökologische Erzeugung Hessen			
	BLE - gewogene Ø-Preise diverse Großmärkte ohne MwSt		Erzeuger an LEH Ø-Preise o. MwSt, z.T. Importware		Großhandel an LEH Ø-Preise o. MwSt, z.T. Importware	
	21.11. - 27.11.22	Vorw.	akt. Woche	Vorw.	akt. Woche	Vorw.
Obst	akt. Woche	Vorw.	akt. Woche	Vorw.	akt. Woche	Vorw.
Äpfel (kg)						
Boskoop	1,08	1,11	-	-	2,15	2,15
Elstar	0,99	1,02	-	-	2,11	2,15
Jonagold	1,05	1,05	-	-	-	-
Beeren-/Kern-/Steinobst						
Birnen (kg)	1,10	1,98	-	-	2,85	2,85
Tafeltrauben(kg)	-	-	-	-	3,55	4,25
Pflaumen (kg)	-	-	-	-	-	-
Kräuter						
Kresse (Schale)	-	-	-	-	-	-
Koriander (Bd)	-	-	1,10	-	1,40	-
Basilikum (Topf)	-	-	-	-	-	-
Petersilie glatt (Bd)	-	-	1,10	1,10	1,10	-
Rosmarin (Bd)	-	-	0,80	0,80	1,30	1,25
Salat u. Gemüse						
Eisbergsalat (Stk)	-	0,74	-	-	1,40	1,85
Endivien (Stk)	1,14	1,08	-	-	1,50	1,40
Feldsalat (kg)	-	-	13,00	13,00	12,48	12,98
Kopfsalat (Stk)	0,79	0,88	-	-	1,40	1,40
Schlangengurke (Stk)	-	-	-	-	1,25	1,33
Stangenbohnen (kg)	-	-	-	-	7,25	7,25
Asiasalat (kg)	-	-	12,00	12,00	-	-
Tomaten, Rispfen (kg)	2,54	2,68	-	-	3,99	3,99
Zucchini grün (kg)	-	2,00	-	-	4,28	3,30
Blumenkohl (Stk)	1,37	1,36	-	2,27	2,27	2,27
Grünkohl (kg)	-	-	3,40	3,30	3,37	3,37
Chinakohl (kg)	-	-	-	-	1,85	1,85
Paprika rot (kg)	-	3,60	-	-	5,90	-
Kürbis, Hokkaido (kg)	-	-	1,45	1,45	1,43	1,38
Spitzkohl (Stk)	-	-	-	-	2,40	2,15
Rotkohl (kg)	-	-	1,40	1,40	1,78	2,29
Weißkohl (kg)	-	-	1,35	1,35	1,55	1,58
Wirsing (kg)	-	-	1,65	1,65	1,65	1,55
Rosenkohl (kg)	1,84	1,81	3,50	3,50	4,63	5,75
Möhren gew. (kg)	0,81	0,82	1,40	1,40	1,47	2,02
Lauch (kg)	1,21	1,23	2,35	2,35	2,72	2,50
Zwiebeln (kg)	0,66	0,66	1,20	1,20	1,55	1,55

Quelle: BLE, LLH Kassel

Ökoprodukte ab Hof



Ökologische Erzeugung - Hessen (z.T. Importware)
Ab Hof-Preise inkl. MwSt **29.11.2022**

Produkte	von - bis	Ø
Bataviasalat (Stk)	2,45 - 2,95	2,63
Chicoree (kg)	11,90 - 12,95	12,28
Eichblattsalat (Stk)	2,45 - 2,95	2,35
Kopfsalat (Stk)	2,20 - 2,95	2,63
Mangold (kg)	5,95 - 6,95	6,64
Rucola (kg)	22,00 - 29,95	24,65
Spinat gew. (kg)	7,50 - 9,95	8,52
Schlangengurken (Stk)	2,19 - 2,65	2,32
Feldsalat (kg)	22,00 - 29,95	25,33
Paprika rot (kg)	5,89 - 7,95	6,66
Peperoni (kg)	14,60 - 22,00	18,30
Petersilie, glatt (Bd)	1,80 - 2,29	2,01
Tomaten (kg)	-	5,50
Zucchini grün (kg)	7,19 - 9,95	8,91
Strauchtomaten (kg)	-	5,50
Kartoffeln Laura (kg)	2,69 - 2,95	2,80
Blumenkohl (Stk)	3,79 - 4,95	4,31
Broccoli (kg)	7,95 - 8,95	8,45
Chinakohl (kg)	2,95 - 3,9%	3,57
Kürbis Butternut (kg)	3,20 - 3,49	3,31
Kürbis Hokkaido (kg)	2,60 - 3,25	2,93
Sauerkraut (kg)	4,50 - 6,99	5,49
Rotkohl (kg)	2,85 - 3,45	3,10
Weißkohl (kg)	2,45 - 3,9	2,96
Wirsing (kg)	3,79 - 3,95	3,90
Koriander (Bd)	-	2,75
Schnittlauch (Bd)	-	2,59
Kresse (Schale)	0,99 - 1,2%	1,12
Petersilie kraus (Bd)	1,80 - 2,75	2,16
Thymian (Bd)	2,20 - 2,49	2,35
Steinchampignons (kg)	12,90 - 14,95	13,95
Fenchel (kg)	5,50 - 7,49	6,49
Möhren gew. (kg)	2,45 - 2,95	2,65
Pastinaken (kg)	3,95 - 5,95	4,87
Rosenkohl (kg)	8,90 - 9,95	9,44
Rote Bete (kg)	2,49 - 2,95	2,79
Topinambur (kg)	4,99 - 7,95	6,30
Knollensellerie (kg)	3,20 - 3,99	3,78
Lauch (kg)	4,95 - 5,99	5,62
Knoblauch (kg)	19,95 - 24,00	21,98
Zwiebeln (kg)	2,65 - 3,49	3,00

Quelle: LLH Kassel

Speise-/Speisefrükartoffeln



29.11.2022		RLP-Nord	RLP-Süd	Hessen
Erzeugerpreise, €/dt, ohne MwSt. lose,	1	29,00	35,00	34,00 - 36,00
frei Rampe, vor Abzug Sortierkosten	2	28,00	33,00	30,00 - 34,00
Direktabsatz Erzeuger-Verbraucher	1	64,00-120,00	72,00-120,00	66,00 - 96,00
€/dt inkl. MwSt., in 10 + 12,5 kg Säcken	2	64,00-120,00	72,00-120,00	66,00 - 96,00
Direktabsatz Erzeuger-Verbraucher	1	80,00-160,00	90,00-160,00	-
€/dt, inkl. MwSt., in 2,5-5 kg Säcken	2	80,00-160,00	90,00-160,00	-
Großhandelsabgabepreise				
€/dt, ohne MwSt., mit Sack,	1	./.	./.	46,00 - 47,00
Mindestabgabe eine Palette	2	./.	./.	44,00 - 45,00
Kleinverkaufspreise LEH, Discounter	1	80,00 - 200,00	./.	-
€/dt, inkl. MwSt. in 2 bis 5 kg-Netzen	2	76,00 - 200,00	./.	-

1 = festkochende Sorten, 2 = vorw. festkochende Sorten

Quelle: LWK RLP; LLH Kassel

Wareterminbörse



Eurex Leipzig, Schlusskurse vom: **28.11.2022**

Veredelungskartoffeln, Menge: 25 t, u.a.

Bintje, Asterix, max 65 Knollen/10kg

Cash-Settlement-Abrechn. auf Basis

Eurex EU-Process Potato-Index)

Liefermonat	Umsatz	Euro/t	Vorwoche
Apr 23	5	242,00	232,00
Jun 23	0	235,00	252,00
Nov 23	0	235,00	235,00

Quelle: AMI

gültig vom 23.11. bis 30.11.2022

Düngemittelpreise in Rheinland-Pfalz und Hessen



Abgabepreise für Düngemittel an die Landwirtschaft, in €/100 kg, ohne MwSt.

Stichtag: 22.11.2022	Rheinland-Pfalz		Hessen	
	Ab Handels- lager 10 t	Frei Hof mind. 25 t	Ab Handels- lager 10 t	Frei Hof mind. 25 t
Kalkammonsalpeter (KAS) 27 % N	66,00 – 78,00	65,00 – 69,80	68,00 – 71,00	65,00 – 70,00
Harnstoff 46 % N, gekörnt	–	86,50 – 86,50	–	81,00 – 85,00
Harnstoff 46 % N, mit Ureaseinhibitor	91,00 – 107,00	88,00 – 91,00	92,00 – 92,00	84,00 – 89,00
Ammonnit.-Harnst.-Lös. - 30 % N	75,00 – 77,00	68,00 – 69,00	71,00 – 71,00	69,00 – 70,00
Diammonphos. 18 % N + 46 % P2O5	88,00 – 95,00	87,00 – 89,00	96,00 – 96,00	91,00 – 94,00
Triple-Phosphat 46 % P2O5	–	79,90 – 79,90	85,00 – 85,00	83,00 – 85,00
40er Kornkali, 40 % K2O + 6 % MgO	66,50 – 78,00	56,50 – 65,50	60,00 – 60,00	58,00 – 59,50
60er Kali 60 % K2O	84,00 – 87,00	83,00 – 89,00	85,00 – 85,00	83,00 – 87,50
Magnesia-Kainit 9 % K2O+4% MgO	–	23,00 – 23,00	25,00 – 25,00	23,00 – 23,00
Kalimagnesia 30 % K2O+10% MgO	80,00 – 80,00	75,00 – 79,00	79,00 – 79,00	77,00 – 77,00
Schwefels. Ammoniak 21% N+24% S	84,50 – 84,50	68,00 – 80,50	69,00 – 69,00	67,50 – 68,00
Ammonsulfatsalpeter 26% N+13 % S	69,00 – 81,50	68,00 – 73,80	73,50 – 74,00	72,50 – 75,50
Alzon neo-N, 46 % N	110,00 – 127,00	103,00 – 109,00	–	101,00 – 101,00
Entec, 26 % N	–	–	–	–
Kohlensaurer Kalk 95 % CaCO3	–	–	2,50 – 2,50	2,30 – 2,30
NPK-Dünger 13/9/16/4	–	–	–	–
NPK-Dünger 14/10/16/5	–	–	–	–
NPK-Dünger 15/13/13+5	83,50 – 89,50	79,90 – 87,00	–	–
NPK-Dünger 15/15/15	84,00 – 88,00	80,00 – 85,00	88,00 – 88,00	85,00 – 85,00

Am Düngemarkt besteht nach wie vor eine hohe Preisvolatilität. In der Folge ist die Anzahl an Preisauskünften sehr gering. Mit den fallenden Gasnotierungen verbilligt sich der wichtigste Inputfaktor in der Düngemittelproduktion, was Anreize für eine Produktionsexpansion bietet. Zwar ist Frachtraum nach wie vor knapp und teuer. Doch eine Angebotsausweitung bei gleichzeitig schwacher Nachfrage führt nach den Marktgesetzen zu fallenden Preisen. Infolgedessen tendieren die Preise für N-Dünger spürbar rückläufig. Dennoch werden nur sporadisch Mengen in die Bücher genommen. Käufer verhalten sich abwartend und spekulieren auf interessante Angebotspreise, zumal teils hohe Lagerbestände in den Markt drücken. Insgesamt bleibt die weitere Preisentwicklung unvorhersehbar, solange sich die Krisensituation in der Schwarzmeerregion fortsetzt

Quelle: Landwirtschaftskammer Rheinland-Pfalz und Landesbetrieb Landwirtschaft Hessen