

## Aktuelles Markttelegramm



### Tierische Erzeugnisse

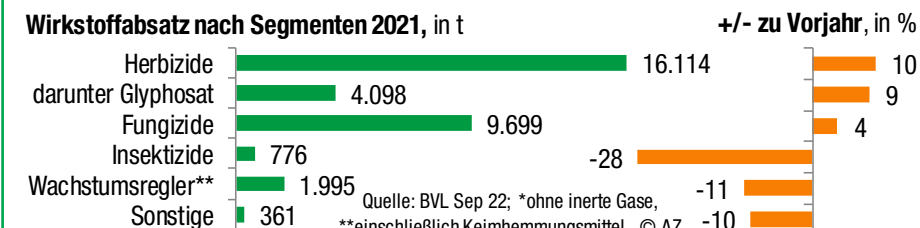
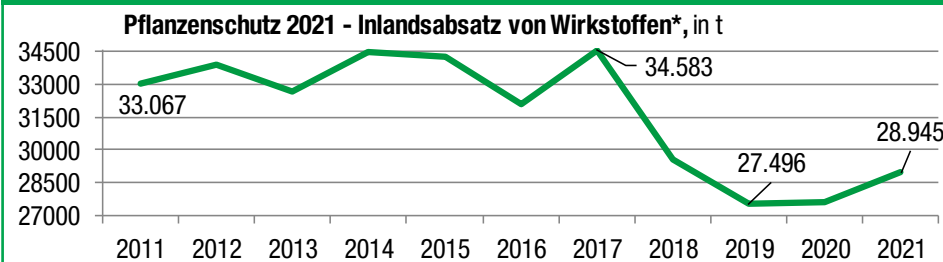
- Schlachtrinder** Der Handel am regionalen Schlachtrindermarkt verläuft in ruhigen Bahnen und ist weitgehend ausgeglichen. Während Jungbullen nicht immer ausreichend zur Verfügung stehen, nimmt das Angebot an weiblichen Kategorien saisonal zu. Demnach werden für die laufende Schlachtwoche eher feste Jungbullenpreise erwartet, während bei Kühen und Färsen mit Abschlügen gerechnet werden muss.
- Schlachtschweine** Mit der nahenden Vorweihnachtszeit erwarten Vermarkter lebhaftere Fleischabsatzgeschäfte und entsprechende Impulse in der Schlachtschweinevermarktung. Trotz des gedrosselten Erzeugerangebots bestehen noch immer vereinzelt Überhänge. Vermarkter rechnen mit stabilen Notierungen.
- Ferkel** Der regionale Ferkelmarkt bleibt, bei insgesamt rückläufigen Stückzahlen, von ausgeglichenen Angebots- und Nachfrageverhältnissen bestimmt. Die Erzeugerpreise verharrten vorerst weiter auf erreichter Basis, mit saisonal steigender Einstallbereitschaft der Mäster und bei anhaltend knapper Angebotslage, könnten sich die Erlöse jedoch perspektivisch verbessern.
- Nutzkälber** Die Vermarktung am regionalen Nutzkälbermarkt nähert sich dem saisonalen Tiefpunkt. Nur gut mastfähige Tiere sind flott absetzbar und erzielen kleinere Aufgelder. Händler berichten jedoch immer wieder von zu schwachen und schlecht versorgten Kälbern, die kaum marktfähig sind.
- Eier/ Geflügel** Die Versorgungslage am deutschen Eiermarkt bleibt fortwährend angespannt. Regional steht jedoch ausreichend Ware für die Verbraucherstufe im LEH zur Verfügung. Die Erzeugerpreise tendieren hier auf hohem Niveau stabil. Auch am Geflügelmarkt verlaufen die Geschäfte flott, vor allem Saisongeflügel wird, trotz kräftiger Preissteigerungen, stärker nachgefragt als erwartet.

### Pflanzliche Erzeugnisse und Futtermittel

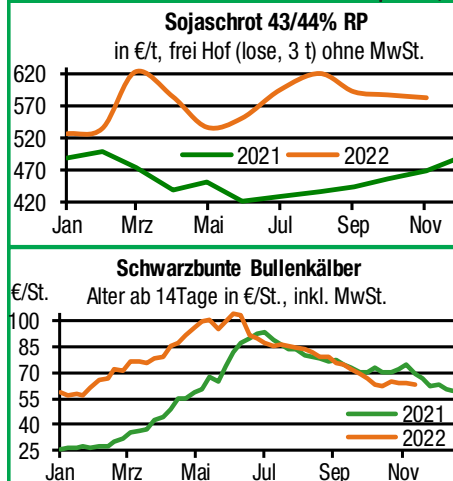
- Getreide und Ölsaaten** Nach den zuletzt deutlichen Kursverlusten an der Matif, werden auch im regionalen Erfassungshandel die Offerten spürbar zurück genommen. Besonders für Brot-, Futtergetreide und Raps müssen deutliche Preisabschläge hingenommen werden und die Abgabebereitschaft in der Landwirtschaft nimmt weiter ab. Braugerste bleibt hingegen fest bewertet und bei attraktiven Geboten für die neue Ernte, kommen weitere Mengen in die Bücher.
- Futtermittel** Der Handel am regionalen Futtermittelmarkt läuft weiter auf Sparflamme; auch im laufenden Monat ist keine Preisespannung erkennbar und so wird weiter von der Hand in den Mund gelebt. Trotz leichter Kursabschläge bei Ölschrotten bleibt das Termingeschäft vernachlässigt. Die leicht verbesserte Grundfuttersversorgung und der signifikante Bestandsabbau drücken die Umsätze im Land zusätzlich.
- Kartoffeln** Marktbeteiligte berichten von ruhiger aber stetiger Absatzlage am Kartoffelmarkt. Angebot und Nachfrage sind weitgehend ausgeglichen. Bei eingelagerter Speiseware muss vermehrt auf Keimhemmung geachtet werden. Auch im Ab-Hof-Verkauf sind die Umsätze etwas rückläufig. Der LEH wirbt immer mal wieder mit Angebotsware. Das Preisniveau ist sonst über alle Handelsstufen überwiegend stabil. Die Preistendenz bleibt vorerst relativ fest.

Quelle: LWK RLP, AMI, Agrarzeitung

## Aktuelle Marktgrafik



## Blick in den Markt



## Warenterminbörsen



Euronext Paris, Schlusskurse vom: **14.11.2022**

Liefermon.	Umsatz	Euro/t	Vorwoche
------------	--------	--------	----------

**Mahlweizen**, Menge: 50 t, 76 kg/hl, 15% H<sub>2</sub>O  
interventionstüchtig; Lieferort Rouen

Dez 22	32.138	<b>324,00</b>	336,00
Mrz 23	29.772	<b>324,00</b>	336,50
Mai 23	8.039	<b>323,50</b>	336,50
Sep 23	2.818	<b>304,25</b>	319,50

**Raps, Menge: 50 t; 40% Öl, 9% H<sub>2</sub>O, Lieferorte:**  
Metz, Vahldorf, Magdeburg, Würzburg, Gent, u.a.

Feb 23	4.814	<b>626,00</b>	648,75
Mai 23	2.075	<b>625,75</b>	646,75
Aug 23	635	<b>625,00</b>	642,00
Nov 23	309	<b>625,50</b>	641,50

**Mais**, Menge: 50 t, 15 % H<sub>2</sub>O, 4 % Bruchkom  
Bayonne, Blaye, Bordeaux, La Rochelle, Nantes

Mrz 23	1.276	<b>317,75</b>	329,00
Jun 23	376	<b>318,75</b>	331,25
Aug 23	183	<b>321,25</b>	332,75
Nov 23	16	<b>294,50</b>	334,50

CBOT Chicago, Schlusskurse vom: **14.11.2022**

Liefermon.	Umsatz	Euro/t	Vorwoche
------------	--------	--------	----------

**Weizen**, Menge: 5000 US.bsh. (~136 t),  
Nr.2 Soft Red Winter

Dez 22	62.640	<b>290,04</b>	310,95
Mrz 23	47.681	<b>297,70</b>	317,66
Mai 23	10.445	<b>301,71</b>	321,42
Jul 23	7.153	<b>303,85</b>	323,17

**Mais**, Menge: 5000 US.bsh. (~127 t),  
Qualität: Nr.2 Gelb

Dez. 22	201.600	<b>251,31</b>	266,23
Mrz. 23	144.755	<b>253,22</b>	268,49
Mai. 23	28.823	<b>253,13</b>	268,69
Jul 23	35.064	<b>251,41</b>	266,82

Quelle: AMI

## Erzeugerpreise für Getreide, Ölfrüchte und Körnerleguminosen



Basispreise des Agrarhandels, prompte Lieferung frei Erfasser, für Standardqualität, in EUR/t, ohne MwSt.

Erfassungsdatum: 15.11.2022	Hessen			Rheinland-Pfalz			Hessen	RLP	
	Spanne	Landes-Ø	Vorwoche	Spanne	Landes-Ø	Vorwoche	Ab-Hof Ø	Ab-Hof Ø	Franko Ø
Alle Notierungen gelten für Ernte '22									
Hartweizen	–	–	–	–	–	–	–	–	–
Eliteweizen versch. Sorten, >14 % RP	–	–	–	–	–	–	–	–	–
Qualitätsweizen (A) 13,5/40/250	312,50 – 335,00	<b>322,90</b>	330,70	310,00 – 330,00	<b>320,80</b>	329,80	330,10	327,00	329,70
Brotweizen (B) 11,5 – 12,0/220	292,50 – 315,00	<b>305,30</b>	311,30	290,00 – 310,00	<b>300,60</b>	311,10	310,60	307,20	315,20
Mahl- bzw. Brotroggen, FZ>120	265,00 – 280,00	<b>271,40</b>	271,40	260,00 – 275,00	<b>268,60</b>	273,90	283,30	273,20	276,30
Futterroggen	250,00 – 260,00	<b>255,00</b>	255,00	240,00 – 255,00	<b>248,40</b>	252,30	270,00	254,70	–
Sommerbraugerste max. 11,5% RP	350,00 – 355,00	<b>353,80</b>	353,80	330,00 – 370,00	<b>345,30</b>	344,90	363,30	350,50	352,20
Sommerbraugerste (Ernte '23)	–	–	–	340,00 – 350,00	–	–	–	–	–
Winterbraugerste	–	–	–	305,00 – 340,00	<b>328,60</b>	328,90	–	334,00	–
Futtergerste >62 kg/hl	260,00 – 280,00	<b>271,00</b>	272,30	250,00 – 270,00	<b>258,90</b>	266,10	282,50	265,70	271,80
Futterweizen	275,00 – 290,00	<b>285,50</b>	289,00	270,00 – 290,00	<b>283,00</b>	292,50	292,50	288,80	291,50
Qualitätshafer	270,00 – 280,00	<b>273,80</b>	273,80	270,00 – 270,00	<b>270,00</b>	294,00	280,00	275,00	–
Futterhafer	250,00 – 255,00	<b>251,30</b>	251,30	235,00 – 265,00	<b>256,70</b>	257,00	260,00	261,00	263,00
Körnermais	318,00 – 330,00	<b>323,30</b>	326,30	300,00 – 325,00	<b>311,70</b>	314,30	–	318,50	322,50
Triticale	275,00 – 285,00	<b>280,60</b>	280,60	250,00 – 275,00	<b>269,20</b>	277,90	291,30	275,70	278,00
Winterraps	590,00 – 610,00	<b>604,80</b>	624,90	590,00 – 612,00	<b>600,40</b>	612,90	613,80	607,30	612,50
Winterraps (Ernte '23)	590,00 – 610,00	<b>600,00</b>	602,50	578,00 – 600,00	<b>591,00</b>	600,80	–	–	–
Futtererbsen	350,00 – 350,00	<b>350,00</b>	350,00	330,00 – 365,00	<b>355,60</b>	352,00	–	363,00	–

Quelle: LLH, Kassel und Landwirtschaftskammer Rheinland-Pfalz, Bad Kreuznach

## Börsennotierungen für Getreide, Ölfrüchte und Körnerleguminosen



Großhandelsabgabepreise in €/t, ohne MwSt.; überwiegend frei Fuhr/Waggon bzw. Mühle/Station bei sofortiger Lieferung. Die Konditionen und Paritäten der Börsen sind zum Teil sehr unterschiedlich. Die Preise sind nicht unmittelbar vergleichbar, Preistendenzen sind jedoch im zeitlichen Vergleich der jeweiligen Börsennotierungen erkennbar.

G=Geld, B=Brief, PS=Papiersack, lo=lose

Börsen	Köln	Mannh. – Stuttg.	Würzburg	Hamburg	München	Paderborn
Notierungen am:	10.11.2022	14.11.2022	11.11.2022	08.11.2022	09.11.2022	
Brotweizen 11,5 – 12,0/230	346,00 – 348,00	325,00 – 340,00	–	334,00 – 346,00	–	–
A-Weizen > 13,0 – 13,5/250	–	340,00 – 360,00	–	356,00	–	–
E-Weizen 14,5/50 – 55/250 – 280	–	375,00 – 385,00	–	386,00	–	–
Futterweizen > 70 / 72 kg/hl	335,00 – 336,00	330,00 – 333,00	–	332,00	–	–
Brotroggen > 120 FZ	310,00	320,00 – 325,00	–	313,50	–	–
Braugerste, Inland	–	395,00 – 400,00	395,00 – 400,00	–	–	–
Futtergerste > 62 kg/hl	307,00	293,00 – 304,00	–	304,00	–	–
Qualitätshafer > 52/53 kg/hl	–	–	–	–	–	–
Triticale (max. 10 % Auswuchs)	–	–	–	–	–	–
Mais	357,00	335,00 – 350,00	–	345,00	die Notierung	derzeit
Raps	648,00	615,00 – 620,00	–	640,00	wurde	keine
Milchl.futter: Est II, 20 % RP	–	368,00 – 370,00	–	–	ausgesetzt	Notierungen
Milchl.futter: Est III, 18 % RP	–	365,00 – 370,00	–	–	–	–
Ferkelstarter >13,8 MJ ME/kg, 18 % RP	–	575,00 – 580,00	–	–	–	–
Schweinemastfutter 13 MJ , 16 % RP	–	435,00 – 440,00	–	–	–	–
Legehennenalleinfutter: 11,4 MJ	–	520,00 – 522,00	–	–	–	–
Sojaschrot, 43–44 % RP	536,00	535,00 – 537,00	557,00 – 559,00	539,00	–	–
Rapsschrot	364,00	370,00 – 373,00	385,00	367,00	–	–
Weizenkleie	262,00	217,00 – 220,00	228,00	259,00	–	–
Roggenkleie	–	–	–	–	–	–
Melasseschnitzel	360,00 B	–	–	–	–	–

Quelle: Warenbörsen der angegebenen Orte

## Aktuelle Preisinfos aus Rheinland-Pfalz und Hessen



Landwirtschaftskammer Rheinland-Pfalz  
 Burgenlandstr. 7, 55543 Bad Kreuznach  
 Ref. 25 Markt, Tel.: 0671/793-121  
 www.lwk-rlp.de  
 markt@lwk-rlp.de

Landesbetrieb Landwirtschaft Hessen  
 Kölnische Str. 48-50, 34117 Kassel  
 Marktinformation, Tel.: 0561/7299-296/267  
 www.agrarberatung-hessen.de  
 marktinfo@llh.hessen.de

gültig vom 09.11. bis 16.11.2022

## Erzeugerpreise für Rinder frei Schlachtstätte



Amtliche Preisfeststellung (1.FIGDV) Schlachtrinder, für Baden-Württemberg, Rheinland-Pfalz und Hessen in €/kg SG frei Schlachtstätte, inklusive Bio-/Markenfleisch - Zuschlägen oder sonstige Boni - Zahlungen, ohne MwSt. \* gebildet aus Mittelwerten der Meldebetriebe

Anzahl Meldungen: 20 Stück: 6.775 Schlachtzeitraum: 07.11. - 13.11.22

Kategorie	Handelsklasse	Stück	Preisspanne*	Ø-Preis	Kg/Stück	Ø-Preis Vorw.
Jungbullen	U 2	738	5,15 - 5,29	<b>5,28</b>	426,00	5,26
	U 3	417	5,23 - 5,31	<b>5,28</b>	445,00	5,29
	R 2	536	5,10 - 5,46	<b>5,19</b>	367,00	5,19
	<b>R 3</b>	<b>150</b>	<b>5,10 - 5,25</b>	<b>5,22</b>	<b>399,00</b>	<b>5,21</b>
	O 2	117	4,29 - 4,81	<b>4,56</b>	327,00	4,47
	O 3	55	4,38 - 4,67	<b>4,54</b>	368,00	4,60
	P 2	-	-	-	-	-
	P 3	-	-	-	-	-
	E-P insg.	2.232	-	<b>5,18</b>	404,00	5,17
Kühe	R 3	300	4,31 - 4,62	<b>4,37</b>	370,00	4,37
	O 1	370	3,81 - 4,01	<b>3,89</b>	290,00	3,83
	O 2	395	4,02 - 4,16	<b>4,06</b>	310,00	4,04
	<b>O 3</b>	<b>438</b>	<b>4,10 - 4,24</b>	<b>4,16</b>	<b>339,00</b>	<b>4,16</b>
	O 4	136	4,14 - 4,26	<b>4,19</b>	378,00	4,21
	P 1	430	3,07 - 3,37	<b>3,22</b>	247,00	3,24
	P 2	145	3,32 - 3,67	<b>3,46</b>	265,00	3,52
	P 3	-	-	-	-	-
	E-P insg.	2.878	-	<b>4,05</b>	326,00	4,07
Färsen	R 3	458	4,98 - 5,364	<b>5,11</b>	317,00	5,14
	<b>O 3</b>	<b>154</b>	<b>3,97 - 4,28</b>	<b>4,18</b>	<b>295,00</b>	<b>4,22</b>
	O 4	53	4,10 - 4,36	<b>4,21</b>	325,00	4,22
	P 2	36	3,18 - 3,96	<b>3,29</b>	223,00	-
	P 3	-	-	-	-	-
	E-P insg.	1.479	-	<b>4,86</b>	316,00	4,88

Schlachtzeitraum: 07.11. - 13.11.22 Amtliche Preisfeststellung (1.FIGDV) für Schlachtrinder im Preisgebiet

Kategorie	HdKl.	Bayern				Nordrhein-Westfalen			
		Preisspanne	Ø-Preis	Vorwo	Kg/Stk.	Preisspanne	Ø-Preis	Vorwo	Kg/Stk.
Jungbullen	U 3	5,23 - 5,33	<b>5,29</b>	5,29	448,70	5,14 - 5,22	<b>5,21</b>	5,20	460,30
	R 3	5,14 - 5,29	<b>5,24</b>	5,22	405,30	5,13 - 5,20	<b>5,17</b>	5,18	427,30
	O 3	4,51 - 4,77	<b>4,59</b>	4,48	386,60	4,83 - 5,00	<b>4,93</b>	4,92	384,10
Kühe	R 3	4,30 - 4,44	<b>4,38</b>	4,38	372,10	4,21 - 4,43	<b>4,30</b>	4,32	377,90
	O 3	4,02 - 4,17	<b>4,08</b>	4,10	332,50	4,13 - 4,22	<b>4,18</b>	4,19	343,30
	P 1	3,00 - 3,19	<b>3,08</b>	3,11	247,00	3,22 - 3,39	<b>3,33</b>	3,33	248,90
Färsen	R 3	4,87 - 5,07	<b>5,01</b>	5,04	325,60	4,97 - 5,11	<b>5,09</b>	5,10	321,90
	O 3	3,88 - 4,33	<b>4,05</b>	4,10	285,40	4,06 - 4,16	<b>4,13</b>	4,20	291,30

Quellen: ADD Trier, RP Gießen, LEL Schwäb.Gmünd, LFL München, LANUV Düsseldorf

## Aktuelle Schlachtstättenpreise



Preise für Schlachtrinderhälften, in €/kg SG, frei Schlachtstätte, ohne MwSt.

Tierart / HdKl.	15.11.2022	Vorwoche
Jungbullen R3	<b>5,12 - 5,25</b>	5,12 - 5,21
Kühe O3	<b>4,00 - 4,17</b>	4,00 - 4,18
Färsen R3	<b>5,10 - 5,20</b>	5,12 - 5,15
Färsen O3	<b>4,12 - 4,20</b>	4,12 - 4,22

Umfrage der Landwirtschaftskammer in Schlachtstätten in Rheinland-Pfalz

## Schlachtlämmerpreise



In Eur kg/LG, inklusive 9,5 % MwSt.

(LG abzgl. 5% Nüchterung) **14.11. - 20.11.22**

Klasse 1 jung, vollfleischig : **3,00 - 3,20**

Klasse 2 jung, fleischig : **2,70 - 3,00**

Klasse 3 abfallende Qualität: **2,00 - 2,70**

Tendenz: leichte Marktbelegung

Quelle: EZG Weideland, Geschäftsstelle Ingendorf; Tel: 0162 2034133

## Lammfleisch Südwest



Amtliche Preisfeststellung (1. FIGDV) in Hessen, Rheinland-Pfalz, Baden-Württemberg und NRW, in €/kg, ohne MwSt,

für die Woche vom: **07.11. - 13.11.22**

Nach Schlachtgewicht pauschal abgerechnet

	Stück	SG kg/Tier	Spanne	Ø-Preis
Lämmer	384	19,70	6,50 - 8,50	6,98

Quellen: LEL Schwäb.-Gmünd, ADD Trier, LANUV Düsseldorf, RP Gießen

## Wareterminbörsen



Euronext Paris, Schlusskurse vom: **14.11.2022**

Rapsschrot, Menge: 50 t, Prot/ÖL komb.: 34,5%,

H<sub>2</sub>O: 12,5-13%, div. Lieferorte Deutsch/Frankr.

Liefermon. Umsatz Euro/t Vorwoche

Aufgrund fehlender Umsätze wird die Notierung Rapsschrot nicht mehr veröffentlicht

CBot Chicago, Schlusskurse vom **14.11.2022**

Sojaschrot, Menge: 100 Short Tons. (~91 t),

48% Protein

Liefermon. Umsatz Euro/t Vorwoche

Dez 22 47.641 **435,14** 461,64

Jan 23 38.160 **431,09** 454,92

Mrz 23 26.671 **425,64** 445,45

Eurex Leipzig, Schlusskurse vom: **14.11.2022**

Magermilchpulver, Menge: 5 t

Liefermon. Umsatz Euro/t Vorwoche

Nov 22 5 **3096,00** 3200,00

Dez 22 0 **3082,00** 3090,00

Jan 23 0 **3102,00** 3080,00

Butter, Menge: 5 t

Nov 22 0 **6250,00** 6250,00

Dez 22 0 **5950,00** 6050,00

Jan 23 0 **5882,00** 5950,00

Quelle: AMI

## Erzeugerpreise für Nutzkälber ab Hof



1. u. 2. Qualität, zur Bullen- bzw. Kälbermast geeignet; Alter ab 14 Tage; ca. 45 bis 60 kg LG in Eur/St.; inklusive MwSt., nach allen Vermarktungsabzügen

Region	Hessen				Rheinland-Pfalz			
	Woche vom:	07.11. - 13.11.22			14.11. - 20.11.22			
Bullenkälber	Stk.	Spanne	Ø-Preis	Vorw.	Stk.	Spanne	Ø-Preis	Vorw.
Holstein sbt.	202	6 - 126	<b>77</b>	77	441	40 - 110	<b>63</b>	64
Holstein rbt.	-	-	-	-	51	40 - 90	<b>60</b>	61
Kreuzungen	24	61 - 329	<b>210</b>	216	82	70 - 300	<b>169</b>	163
Fleckvieh	9	177 - 365	<b>269</b>	270	16	70 - 170	<b>106</b>	109
3. Qualität	16	1 - 38	<b>28</b>	15	29	10 - 40	<b>17</b>	20
Mutterkälber								
Fleckvieh	-	-	-	-	6	10 - 20	<b>15</b>	20
Kreuzungen	17	44 - 142	<b>104</b>	96	31	50 - 140	<b>98</b>	117
3. Qualität	-	-	-	-	-	-	-	-

Erzeugerpreise für Fleckviehkälber; bis 100 kg LG, ab Hof, in €/kg LG, ohne MwSt.

Zeitraum: **07.11. - 13.11.22** (Veränderungen zur Vorwoche)

Region	Bayern	Baden-Württemberg	Südbaden
Bullenkälber	4,64 (+ 0,34)	4,45 (- 0,04)	-
Mutterkälber	2,27 (- 0,04)	2,50 (± 0,00)	-

Quellen: LLH Kassel, LWK RLP, Bad Kreuznach, LBW-BW, BBW

## Erzeugerpreise für Schlachtschweine frei Schlachtstätte



Preisgebiete Baden-Württemberg, Rheinland-Pfalz und Hessen zusammengefasst. \*Preise inkl. Tiere aus Bio- und Qualitätsprogrammen. Spanne unten und oben um je rd. 1 % der Tiere gekappt.

Amtliche Preisfeststellung (1. FIGDV), nach Handelsklassen und SG (bei S-P 80-110 kg SG), ohne MwSt.

Zeitraum:	07.11. - 13.11.22	M	S	E	U	S-P	Vorw
Ba-Wü / RLP / Hessen	(26 Betriebe, 85.997 St.)	1,14 - 2,07	1,91 - 2,84	1,89 - 2,87	1,74 - 3,14	-	-
	gewogener Ø-Preis (Eur/kg)	<b>1,33</b>	<b>1,98</b>	<b>1,98</b>	<b>1,93</b>	<b>1,97</b>	<b>1,99</b>
	Klassen-Anteil in Prozent	0,73	34,58	47,05	8,38	-	-
	Muskelfleisch-Anteil in %	-	61,70	57,90	53,40	58,90	58,90
Nordrhein-Westfalen	(13 Betriebe, 309.599 St.)	1,17 - 1,37	1,92 - 2,01	1,89 - 1,89	1,76 - 1,90	-	-
	gewogener Ø-Preis (Eur/kg)	<b>1,32</b>	<b>1,99</b>	<b>1,95</b>	<b>1,82</b>	<b>1,97</b>	<b>1,97</b>
	Klassen-Anteil in Prozent	1,20	65,32	29,58	-	-	-
	Muskelfleisch-Anteil in %	-	62,80	58,20	53,50	61,00	61,10

Quellen: LEL Schwäb. Gmünd, ADD Trier, RP Gießen, LANUV Düsseldorf

## Aktuelle Schlachtstättenpreise



Basis-Preis für Schlachtschweine, 57 % MFA (in €/kg/SG), frei Schlachtstätte

Umfrage in Schlachtstätten aus RLP 15.11.2022

Spanne: **1,90 - 1,92** Vorw.: **1,90 - 1,92**

ISN/ISW-Notierungen (Tel: 054491-9665-0)

Internetbörse	Median	Spanne	zur Vorw.
15.11.2022	1,94	1,93 - 1,95	+0,01
ISN-Marktplatz 04.11.-10.11.22	1,83	1,805 - 1,85	- 0,02

ISN/ISW-Notierungen, Tel: 054491-9665-0

## VEZG Vereinigungspreis



Schlachtschweine mit 57 % MFA, VEZG-AutoFOM-Referenzmaske, frei Schlachtstätte, ohne MwSt.

Wochenpreis vom 16.11.22 (17.11. - 23.11.22)

AutoFOM-Preisfaktor: 1,90 € / Indexpunkt

Preisspanne: 1,90-1,90 (Vw: 1,85-1,90)

FOM-Basispreis: 1,90 €/kg SG (Vw.: 1,90)

Vermarktungsmenge: 264.500 (z.Vw.: - 18.000)

M-Sauenpreis (09.11.) 1,12 €/kg SG (Vw.: 1,12)

Landwirtschaftskammer Niedersachsen

## Ferkelpreise Rheinland-Pfalz / Saarland



Basispreise ab Hof, ohne MwSt, für Standard-Qualitätsferkel der Erzeugerringe; Ø-Gruppen-Größe: Ringferkel 30 Stk., Aufzuchtferkel: 200 Stk./Partie; z. T. als Poolpreis; ohne Zu-/Abschläge für Klein- und Großgruppen; ohne Kosten für Transport und Impfungen; für gesetzeskonform kastrierte Partien mit ausgeglichenem Geschlechterverhältnis Zuschlag von 2,00 EUR/Ferkel; mit Qualitätszuschlag "Aufzuchtstall"; Herkünfte: Zwei-/Dreirassenkreuzungen, Hybriden, Systemferkel. 14.11. - 20.11.22

Basis	kg	Grundpreis bzw. Spanne (€/St.)	± Preisveränderung zur Vorw. (€/St.)	Zu-/Abschläge (€/kg) für	
				Mehrgewicht	Mindergew.
Qualitätsringferkel (R)	25	<b>53,50</b>	<b>± 0,00</b>	bis 30 kg 1,50 bis 35 kg 0,75	1,00 -
Aufzuchtferkel (A)	8	27,40 bis 37,05	± 0,00	0,50 - 1,00	0,50 - 1,00
	30	58,00 bis 58,55	± 0,00	0,50 - 0,70	0,70 - 1,00

### 2. Verkaufspreismeldungen der Erzeugerringe aus der Vorwoche, vom 07.11. - 13.11.22

Basis (kg)	Anzahl Ferkel	Preis/Ferkel (€/St.) Spanne	Ø-Preis	± Preisveränderung zur Vorw. (€/St.)	Zu-/Abschläge (€/kg) für	
					Mehrgew.	Mindergew.
(R) 25	988	53,50 - 58,50	57,13	+ 0,86	bis 1,30	bis 1,00
(A) 8	200	27,40 - 37,05	32,23	+ 3,37	0,50 - 1,00	0,50 - 1,00
(A) 30	747	58,00 - 58,55	58,18	± 0,00	0,50 - 0,70	0,70 - 1,00

Die Zu- und Abschläge für abweichende Mengen und Qualitäten bei R-Ferkeln sind frei vereinbar. Zuschläge bei Kleingruppen (Ringferkel), bis 60 Ferkel/Partie, wurden Abzüge bis 2,00 €/Tier, bei Großgruppen, ab 100/160 Tiere, Zuschläge von bis zu 4,00 €/Tier, vor MwSt., berechnet. Quelle: LWK-RLP

## Ab Hof Preise für Schweine



Rheinland-Pfalz Erzeuger-Metzger-Direktverkauf Metzgerqualität, ca. 58-60 % MFA, €/kg, o.Mwst.

Schlachtzeitraum vom 07.11. - 13.11.22

Gemeldete Tiere: 350 je/kg LG: **1,74**

umgerechnet auf SG (79 % Ausschl.): **2,20**

Markteinschätzung für 14.11. - 20.11.22

unverändert

Quelle: Landwirtschaftskammer Rheinland-Pfalz

## Ferkelpreise aus Nordwestdeutschland



Ab-Hof-Preise für Qualitäts-Ferkel, ohne MwSt, ohne Aufschläge für Topgenetik, Impfungen, Kastration

vom:	07.11. - 13.11.22	Rheinland	NRW u. Niedersachsen	Niedersachsen
Datenquelle*:		EZG'en Rheinl.	LWK NRW + Nieders.	LWK Nieders.
Basisgewicht / Partigröße		30 kg/100 - 170 Stk.	25 kg/200 Stk.	8 kg/200 Stk.
eingekaufte Menge in St.		13.066	150.382	-
Ø-Preis in € / St.		<b>58,00</b>	<b>48,00</b>	<b>27,40</b>
Veränderung z. Vorwoche		± 0,00	± 0,00	± 0,00
Preisspanne € / St.		-	42,00 - 54,50	---
Akt Trend z. VW €/St.		± 0,00	± 0,00	./.

\*VHB: Genossenschaftliche und private Handelsbetriebe; EZG = Erzeugergemeinschaft für Ferkel. Die notierten Preise für Ring- /Qualitätsferkel sind Grundpreise einschl. Mitgliedsbeitrag und beziehen sich auf o.a. Verkaufsgruppen. Der Ø-Preis wird als Median ermittelt. Kleinere bzw. größere Partien erzielen entsprechende Abzüge/Zuschläge. Gewichtsabweichungen zur Basis werden in der Regel mit 0,75-1,00 €/kg verrechnet. Für individuelle Impfprogramme werden zusätzliche Preisaufschläge vergütet

## Ferkelpreise Hessen



Ab-Hof-Preise für Standard-Qualitätsferkel

(Basis: 28kg), €/Tier, ohne MwSt., ohne Aufschläge für Impfungen, inklusive aller Qualitätszuschläge nach Abzug der Vermarktungskosten.

Zeitraum: 07.11. - 13.11.22

Anzahl 6.029 Preisspanne Ø-Preis (Vorw.)

100er Gruppe **53,00 - 62,74** **58,73 €** (58,45)

Zuschlag 28 - 30 kg LG **1,00 - 1,50 €**

Zuschlag > 30 kg LG **0,50 - 1,00 €**

Tendenz für die aktuelle Woche **± 0,00**

Preis für Partie mit einheitl. Genetik und Gewicht. Für gesetzeskonform kastrierte Ferkelpartien deutscher Herkunft im ausgeglichenen biologischen Geschlechterverhältnis wird ein Preiszuschlag von 2,00 EUR/Tier bezahlt.

Quelle: Landesbetrieb Landwirtschaft Hessen

## Futtermittel



Abgabepreise des Handels an die Landwirtschaft, in €/t - Spannenpreise		Quelle: LWK RLP, LLH	
Erfassungsdatum:		14.11.2022	13.11.2022
x = lose (> 3 t, frei Hof), o = gesackt (ab Lager)		RLP/Saarl.	Hessen
MAT, ohne Magermilchpulveranteil	o	2.600,00 – 2.755,00	2.050,00 - 2.750,00
MAT, Magermilchpulveranteil 20-40 %	o	2.880,00 – 3.222,50	2.335,00 - 3.700,00
MAT, Magermilchpulverant. > 35 %	o	3.290,00 – 3.700,00	3.066,00 - 4.000,00
Ergänzfutter für Aufzuchtkälber, 18% RP	x	535,00 – 560,00	448,00 - 535,00
Milchleistungsfutter 20/4, mind. 7 MJ/kg	x	415,00 – 445,00	400,00 - 445,00
Milchleistungsfutter 18/3, 6,7 MJ/kg	x	370,00 – 425,00	370,00 - 420,00
Rindermastfutter 20-25/3, 10,8 MJ/kg	x	380,00 – 430,00	355,00 - 440,00
<b>Mastfutter für Schweine</b>			
Anfangmast bis 50 kg, 15-18%RP, 0,9-1,15%L	x	405,00 – 468,00	435,00 - 468,00
Mittelmast von 50-80 kg, 14-16%RP, 0,8-1%L	x	380,00 – 445,50	409,00 - 441,00
Endmast ab 80/90 kg, 12,5-14%RP, 0,7-0,9%L	x	365,00 – 428,00	388,00 - 425,00
Ergänzungsfutter 20-25% Getreideant.	x	556,00 – 650,00	553,00 - 629,00
Ergänzungsfutter 30-35% Getreideant.	x	465,00 – 600,00	502,00 - 589,00
Ferkelaufzucht f., 15-18%RP, 1-1,2% Lysin	x	443,00 – 555,00	519,00 - 663,00
Alleinfutter säugende Sauen, 15-17,5%RP	x	450,00 – 520,00	453,00 - 454,50
Alleinfutter tragende Sauen, 12-14%RP	x	420,00 – 450,00	386,00 - 471,50
Legehennenalleinf., 11,4-11,6 MJ ME/kg	x	495,00 – 519,00	480,50 - 519,50
0,38 % Methionin	o	835,50 – 835,50	–
Endmastfutter für Hähnchen, 12,8-13,4 MJ/kg	x	510,00 – 510,00	522,00
Mastfutter für Puten, Phase 5, 12,7-12,9 MJ/kg	x	589,00 – 600,00	589,00
Mastfutter für Puten, Phase 6, 13-13,4 MJ/kg	x	581,00 – 590,00	581,00
Sojaschrot, 43-44% RP	x	565,00 – 590,00	575,00 - 625,00
Sojaschrot, 48% RP	x	585,00 – 610,00	603,00 - 642,00
Sojaschrot, 48% RP, Non-GMO	x	840,00 – 840,00	780,00 - 970,00
Rapsschrot, ca. 34 % RP	x	399,00 – 458,50	392,00 - 458,00
Melasseschnitzel, gepresst	x	399,00 – 458,50	–
Alleinfutter f. Mastschafälmer	x	365,00 – 475,00	–
<b>Raufutter</b> - Einkaufspreis des Handels, ab Hof, in €/t, ohne MwSt.		Quelle: LWK RLP, LLH	
Heu, kleine HD-Ballen, 1. Schnitt		170,00 – 205,00	150,00 – 200,00
Heu, Rundballen, 1. Schnitt		130,00 – 170,00	110,00 – 170,00
Heu, Quaderballen, 1. Schnitt		135,00 – 175,00	120,00 – 180,00
Stroh, kleine HD-Ballen		120,00 – 135,00	110,00 – 120,00
Stroh, Rundballen		90,00 – 120,00	80,00 – 110,00
Stroh, Quaderballen		90,00 – 125,00	80,00 – 120,00

## Eierpreise



Erzeugerpreise für Güteklasse A, lose, in Cent / St., Zuschläge für Bruderhahnmast in den Preisen enthalten					Eiernotierung Südwest		
Rheinland - Pfalz vom: 14.11. - 20.11.22			Hessen vom: 07.11. - 13.11.22		Großhandelsabgabepreise an den LEH ohne MwSt und ohne KVP, €/100/Stk. inkl. Zuschläge f. Bruderhahnaufzucht		
Gew.-Kl.	Spanne	Ø-Preis	Spanne	Ø-Preis	Bodenhaltung		
<b>aus Bodenhaltung, Absatz von Erzeugerpackstellen o. MwSt.</b>					Gewichts-klasse		
XL	24,00 – 28,00	25,44	18,50 - 30,00	24,59	€/100 St.	€/100 St.	
L	18,00 – 25,00	20,28	17,00 - 26,00	21,11	<b>08.11.2022</b>	<b>25.10.2022</b>	
M	16,50 – 24,00	18,51	15,00 - 26,00	19,31	XL	32,75	32,75
S	10,00 – 16,00	13,02	8,00 - 20,55	13,46	L	26,75	26,75
<b>aus Bodenhaltung, an Endverbraucher, lose, inkl. MwSt.</b>					M	24,00	24,00
XL	27,00 – 36,00	30,25	25,00 - 35,00	31,11	S	-	-
L	24,00 – 30,00	27,00	20,00 - 35,00	27,70	Tendenz: freundlich freundlich		
M	21,00 – 28,00	24,50	15,00 - 35,00	24,80	<b>Freilandhaltung</b>		
S	15,00 – 20,00	17,15	10,00 - 25,50	16,64	Gewichts-klasse	€/100 St.	€/100 St.
<b>aus Käfighaltung</b>					<b>08.11.2022</b>	<b>25.10.2022</b>	
<b>aus Biohaltung</b>					XL	36,75	36,25
Absatz von Erzeugerpackstellen, ohne MwSt.					L	31,25	31,25
XL	24,18 – 24,18	24,18	22,00 - 33,00	29,75	M	29,00	29,00
L	16,30 – 16,30	16,30	21,00 - 36,00	30,38	S	-	-
M	15,08 – 15,08	15,08	21,00 - 36,00	30,25	Tendenz: freundlich freundlich		
S	12,38 – 12,38	12,38	17,00 - 22,00	20,00	Quelle: Warenbörse Stuttgart/Mannheim		

gültig vom 09.11. bis 16.11.2022

## Sauen/Ferkel Südhessen



Ring-Preis im Erzeuger-Direktgeschäft - Ableitung vom Schlachtschweinepreis in EUR, Netto, ab Hof Zeitraum:	<b>21.11. - 27.11.22</b>
<b>Ferkel</b> , Basis 25 kg, geimpft gegen Mykoplasmen mit einheitlicher Genetik, Gewicht, Zuschlag für Kastration, ohne Zuschläge für Mengen	<b>67,50</b>
Mehrgewichtszuschlag 25-33 Eur/kg LG	<b>1,30</b>
Mehrgewichtszuschlag > 33 Eur/kg LG	<b>0,50</b>
<b>Jungsaunen</b> , Basis mind. 95 kg LG und 180 Lebenstage	<b>326,00</b>
Quelle: Schweine-Kontrollring Südhessen, LLH	

## Ferkel Rhön-Vogelsberg



Ab-Hof, ohne MwSt. Vom:	<b>14.11. - 20.11.22</b>
Basis 28 kg-Ferkel, €/St.	<b>60,00</b>
Mehrgewicht (28-30) €/kg LG	<b>1,28</b>
Mehrgewicht, >30 kg:	kein Zuschlag
Quelle: EZG Qualitätsfleisch Rhön-Vogelsberg	

## Ferkel Baden-Württemberg



Region	Erzielte Ø-Preise der Vorwoche <sup>1)</sup> in €/St.	Notierung 14.11.2022
Hohenlohe und Ober-schwaben	Spanne <b>Ø</b>	Tendenz Folgewoche
200 Gruppe <sup>2)</sup>	49,00 – 54,00	<b>50,30</b> ± 0,00
<sup>1)</sup> gew. Ø-Preise, 25 kg-Ferkel, o. Mykoplasmenimpfung und ohne MwSt., ab Hof, nicht kastriert		
<sup>2)</sup> Ferkel-Gruppe ca. 200 Tiere, einheitlicher Genetik und Gewicht, mit QS-Status, nicht kastriert		
frei Vermarkter/Mehrgewicht.: ca. + 1 €/kg / Zuschlag bei Kastration + 2 €/Tier		

## Hybrid-Jungsaunen



5-10 Tiere/Lieferung; frei Hof; ab 90 kg LG ohne MwSt.; Zeitraum:	<b>07.11. - 13.11.22</b>
<b>415,00 – 430,50 €/Tier</b>	<b>422,75</b>
Basispreise ohne jegliche Zu- oder Abschläge	
Quelle: VSR, ADN Genetik-RLP/Hessen	

## Auktionstermine



Zuchtvieh	Fleischrinder
Alsfeld: 23.11.22	---
Hamm: 06.12.22	---
Krefeld: 07.12.22	---
Fließem: 08.12.22	---
Kälber	Absetzer
Münster: 30.11.22	Krefeld: 23.11.22
Fließem: 30.11.22	Alsfeld: 07.12.22
Münster: 14.12.22	Meschede: 08.12.22
Münster: 05.01.23	Alsfeld: 11.01.23
Schafe	
---	---
Termine für Schafe und Ziegen abrufbar unter: <a href="http://www.ziegen-auktion.de">www.ziegen-auktion.de</a>   <a href="http://www.schafauktion.de">www.schafauktion.de</a>	
Quellen: ZBH Alsfeld, Rinder-Union West eG, FHB Fleischrinder-Herdbook Bonn e.V., Landesverband der Schafhalter/Ziegenhalter und Züchter Rheinland-Pfalz e.V.	

## Großmarkt-/ Verbraucher-/ Erzeugerpreise für Obst und Gemüse



	Großmarkt-Preise		Ökologische Erzeugung Hessen			
	BLE - gewogene Ø-Preise diverse Großmärkte ohne MwSt		Erzeuger an LEH Ø-Preise o. MwSt, z.T. Importware		Großhandel an LEH Ø-Preise o. MwSt, z.T. Importware	
	07.11. - 13.11.22		15.11.2022		15.11.2022	
Obst	akt. Woche	Vorw.	akt. Woche	Vorw.	akt. Woche	Vorw.
<b>Äpfel (kg)</b>						
Boskoop	1,12	1,12	-	-	2,30	2,30
Elstar	1,02	1,02	-	-	2,11	2,10
Jonagold	1,09	1,10	-	-	-	-
<b>Beeren-/Kern-/Steinobst</b>						
Birnen (kg)	2,00	1,43	-	-	2,85	2,85
Tafeltrauben(kg)	-	-	-	-	3,88	3,85
Pflaumen (kg)	-	-	-	-	2,75	-
<b>Kräuter</b>						
Kresse (Schale)	-	-	-	-	0,65	0,65
Koriander (Bd)	-	-	1,10	-	1,25	-
Basilikum (Topf)	-	-	-	-	1,55	1,55
Petersilie glatt (Bd)	-	-	1,10	1,00	1,25	1,25
Rosmarin (Bd)	-	-	0,80	0,80	1,25	1,25
<b>Salat u. Gemüse</b>						
Eisbergsalat (Stk)	0,80	0,85	-	1,00	1,85	1,93
Endivien (Stk)	1,12	1,10	-	-	1,25	1,40
Feldsalat (kg)	-	-	13,00	-	14,48	-
Kopfsalat (Stk)	0,91	0,92	-	1,00	1,40	1,45
Schlangengurke (Stk)	-	1,58	-	-	1,33	1,33
Stangenbohnen (kg)	-	3,85	-	-	7,25	7,50
Buschbohnen (kg)	-	1,63	-	-	-	-
Tomaten, Rispen (kg)	2,65	2,64	-	-	3,99	3,99
Zucchini grün (kg)	1,65	1,59	-	-	3,30	3,41
Blumenkohl (Stk)	1,23	1,28	2,25	2,25	2,34	2,46
Grünkohl (kg)	-	-	3,50	-	3,37	-
Chinakohl (kg)	-	-	-	-	1,88	1,90
Paprika gelb (kg)	3,60	3,60	-	-	3,35	-
Kürbis, Hokkaido (kg)	-	-	1,50	1,45	1,38	1,38
Spitzkohl (Stk)	-	-	-	-	2,25	2,25
Rotkohl (kg)	-	-	1,40	1,40	1,70	1,78
Weißkohl (kg)	-	-	1,35	1,35	1,62	1,62
Wirsing (kg)	-	-	1,65	1,55	1,68	1,95
Rosenkohl (kg)	1,88	2,00	3,50	3,50	4,87	5,95
Möhren gew. (kg)	0,79	0,81	1,40	1,40	1,53	1,53
Lauch (kg)	1,27	1,24	2,35	2,35	2,85	2,85
Zwiebeln (kg)	0,66	0,68	1,20	1,20	1,55	1,70

Quelle: BLE, LLH Kassel

## Ökoprodukte ab Hof



Ökologische Erzeugung - Hessen (z.T. Importware)  
Ab Hof-Preise inkl. MwSt **15.11.2022**

Produkte	von - bis	Ø
Bataviasalat (Stk)	2,20 - 2,49	2,35
Chicoree (kg)	11,90 - 12,95	12,68
Eichblattsalat (Stk)	1,25 - 2,49	2,14
Kopfsalat (Stk)	2,49 - 2,95	2,72
Mangold (kg)	5,99 - 6,95	6,67
Rucola (kg)	19,50 - 29,95	23,82
Spinat gew. (kg)	6,40 - 9,95	8,22
Schlangengurken (Stk)	1,79 - 2,29	2,06
Feldsalat (kg)	22,00 - 29,95	25,15
Paprika rot (kg)	5,89 - 8,95	7,36
Peperoni (kg)	12,50 - 19,95	16,23
Petersilie, glatt (Bd)	1,80 - 2,29	2,01
Tomaten (kg)	6,95 - 6,99	6,97
Zucchini grün (kg)	5,99 - 9,95	7,64
Strauchtomaten (kg)	-	7,20
Kartoffeln Laura (kg)	2,69 - 2,95	2,80
Blumenkohl (Stk)	3,59 - 4,95	4,20
Broccoli (kg)	6,95 - 7,95	7,36
Chinakohl (kg)	2,95 - 4,45	3,83
Kürbis Butternut (kg)	3,20 - 3,49	3,31
Kürbis Hokkaido (kg)	2,65 - 3,25	3,00
Sauerkraut (kg)	4,50 - 7,95	6,50
Rotkohl (kg)	2,85 - 3,45	3,17
Weißkohl (kg)	2,45 - 3,29	2,78
Wirsing (kg)	3,45 - 3,79	3,68
Koriander (Bd)	2,40 - 2,75	2,58
Schnittlauch (Bd)	2,40 - 2,49	2,45
Kresse (Schale)	0,99 - 1,20	1,07
Petersilie kraus (Bd)	1,80 - 2,75	2,16
Thymian (Bd)	1,99 - 2,40	2,30
Steinchampignons (kg)	12,90 - 14,95	13,96
Fenchel (kg)	5,99 - 7,95	6,85
Möhren gew. (kg)	2,45 - 2,95	2,65
Pastinaken (kg)	4,60 - 5,99	5,29
Rosenkohl (kg)	8,50 - 10,95	9,84
Rote Bete (kg)	2,49 - 2,95	2,79
Topinambur (kg)	4,99 - 6,79	5,89
Knollensellerie (kg)	3,20 - 6,95	4,42
Lauch (kg)	4,95 - 6,95	5,75
Knoblauch (kg)	19,95 - 24,00	21,98
Zwiebeln (kg)	2,65 - 3,95	3,21

Quelle: LLH Kassel

## Speise-/Speisefrükartoffeln



15.11.2022		RLP-Nord	RLP-Süd	Hessen
<b>Erzeugerpreise, €/dt, ohne MwSt. lose,</b>	1	29,00	35,00	34,00 - 36,00
frei Rampe, vor Abzug Sortierkosten	2	28,00	33,00	30,00 - 34,00
<b>Direktabsatz Erzeuger-Verbraucher</b>	1	64,00-120,00	72,00-120,00	66,00 - 96,00
€/dt inkl. MwSt., in 10 + 12,5 kg Säcken	2	64,00-120,00	72,00-120,00	66,00 - 96,00
<b>Direktabsatz Erzeuger-Verbraucher</b>	1	80,00-160,00	90,00-160,00	-
€/dt, inkl. MwSt., in 2,5-5 kg Säcken	2	80,00-160,00	90,00-160,00	-
<b>Großhandelsabgabepreise</b>				
€/dt, ohne MwSt., mit Sack,	1	./.	./.	46,00 - 47,00
Mindestabgabe eine Palette	2	./.	./.	44,00 - 45,00
<b>Kleinverkaufspreise LEH, Discounter</b>	1	80,00 - 200,00	./.	-
€/dt, inkl. MwSt. in 2 bis 5 kg-Netzen	2	76,00 - 200,00	./.	-

1 = festkochende Sorten, 2 = vorw. festkochende Sorten

Quelle: LWK RLP; LLH Kassel

## Wareterminbörse



Eurex Leipzig, Schlusskurse vom: **14.11.2022**

**Veredelungskartoffeln**, Menge: 25 t, u.a..

BinTje, Asterix, max 65 Knollen/10kg

Cash-Settlement-Abrechn. auf Basis

Eurex EU-Process Potato-Index)

Liefermonat	Umsatz	Euro/t	Vorwoche
Nov 22	0	220,00	210,00
Apr 23	4	256,00	241,00
Jun 23	0	235,00	235,00

Quelle: AMI

gültig vom 09.11. bis 16.11.2022

## Düngemittelpreise in Rheinland-Pfalz und Hessen



Abgabepreise für Düngemittel an die Landwirtschaft, in €/100 kg, ohne MwSt.

Stichtag: 08.11.2022	Rheinland-Pfalz		Hessen	
	Ab Handels- lager 10 t	Frei Hof mind. 25 t	Ab Handels- lager 10 t	Frei Hof mind. 25 t
Kalkammonsalpeter (KAS) 27 % N	81,00 – 87,50	72,00 – 80,00	76,00 – 86,90	74,00 – 74,00
Harnstoff 46 % N, gekömt	–	89,00 – 89,00	–	87,00 – 87,00
Harnstoff 46 % N, mit Ureaseinhibitor	92,00 – 115,00	90,00 – 95,00	93,00 – 95,00	91,00 – 93,00
Ammonnit.-Harnst.-Lös. - 30 % N	82,50 – 83,00	70,00 – 80,00	72,00 – 72,00	70,00 – 70,00
Diammonphos. 18 % N + 46 % P2O5	112,00 – 112,00	95,00 – 96,00	96,00 – 100,00	94,00 – 94,00
Triple-Phosphat 46 % P2O5	–	85,00 – 85,00	85,00 – 99,00	83,00 – 83,00
40er Komkali, 40 % K2O + 6 % MgO	67,50 – 67,50	56,50 – 65,50	60,00 – 60,00	58,00 – 58,00
60er Kali 60 % K2O	85,00 – 85,00	83,00 – 89,00	95,00 – 95,00	93,00 – 93,00
Magnesia-Kainit 9 % K2O+4% MgO	–	23,00 – 23,00	25,00 – 25,00	23,00 – 23,00
Kalimagnesia 30 % K2O+10% MgO	80,00 – 80,00	75,00 – 79,00	79,00 – 79,00	77,00 – 77,00
Schwefels. Ammoniak 21% N+24% S	84,50 – 84,50	79,00 – 80,50	69,00 – 69,00	68,00 – 68,00
Ammonsulfatsalpeter 26% N+13 % S	94,50 – 94,50	75,00 – 75,00	89,90 – 92,00	90,00 – 90,00
Alzon neo-N, 46 % N	129,00 – 129,00	125,00 – 125,00	–	–
Entec, 26 % N	–	–	–	–
Kohlensaurer Kalk 95 % CaCO3	–	–	2,50 – 2,50	2,30 – 2,30
NPK-Dünger 13/9/16/4	–	–	–	–
NPK-Dünger 14/10/16/5	–	–	–	–
NPK-Dünger 15/13/13+5	86,00 – 88,00	85,00 – 85,00	–	–
NPK-Dünger 15/15/15	87,50 – 92,00	85,00 – 92,00	88,00 – 88,00	85,00 – 85,00

Die Preise für N-Dünger tendierten zuletzt deutlich schwächer aufgrund der gefallen Gaspreise. In der Folge konnte auch die Produktion wieder anziehen. Dennoch bleiben die Preise bei einigen Händlern durch Mischkalkulation und teuer eingelagerte Ware vorerst hoch. Die rückläufige Preisentwicklung wurde bislang nur teilweise angepasst und aktualisierte Preislisten sind noch nicht immer verfügbar. Unterdessen gaben auch die Preise für Importware etwas nach, wobei der schwache EUR-Kurs dem entgegenwirkt. Nach wie vor ist Frachtraum knapp und teuer. Das Kaufinteresse seitens der Landwirtschaft bleibt

Quelle: Landwirtschaftskammer Rheinland-Pfalz und Landesbetrieb Landwirtschaft Hessen