

Aktuelles Markttelegramm



Tierische Erzeugnisse

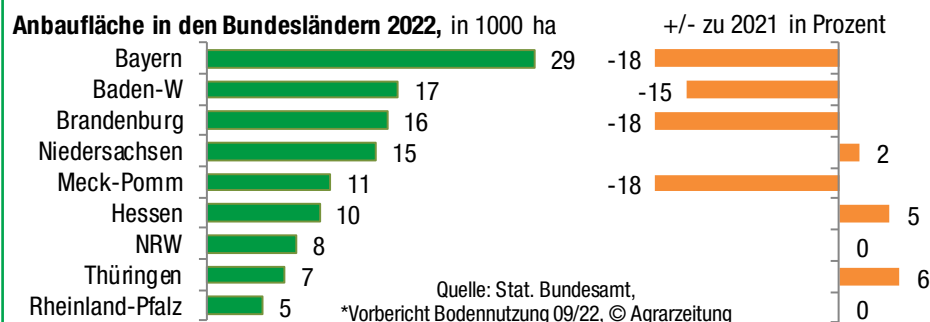
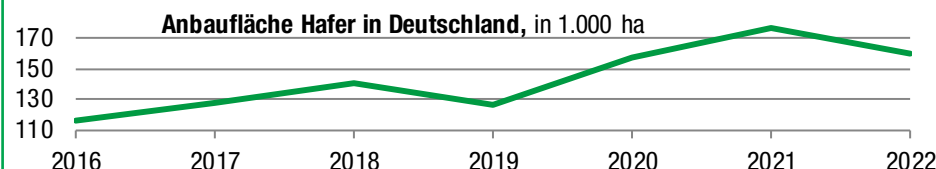
- Schlachtrinder** Sowohl regional, als auch bundesweit entwickelt sich der Schlachtrindermarkt zunehmend ausgeglichener. Das Erzeugerangebot lässt sich über alle Kategorien und Handelsklassen reibungslos vermarkten und die Auszahlungspreise zeigen zur Vorwoche wenig Bewegung. Der Fleischabsatz verläuft stetig und in saisontypischen Umfang.
- Schlachtschweine** Das vorhandene Angebot ist ausreichend, um die verhaltene Nachfrage zu bedienen. Die Schlachtgewichte liegen weiterhin hoch. Auch die Feiertage der letzten Woche brachten im Berichtsgebiet keine Überhänge. Aktuell gehen Marktteilnehmer von unveränderten Preisen aus.
- Ferkel** Auf dem Ferkelmarkt sind Angebot und Nachfrage im Gleichgewicht. Die Nachfrage ist ruhig, das Angebot nicht zu üppig. Von den Notierungen der Schlachtschweine gehen derzeit keine eindeutigen Signale aus. Von unveränderten Preisen ist auszugehen.
- Nutzkälber** Auf dem Kälbermarkt sind derzeit unveränderte Bedingungen zu vermelden. Das durchschnittliche Angebot trifft auf eine fortgesetzt ruhige Nachfrage, die Preise stagnieren auf unverändertem Niveau. Für bessere Mastkälber ist die Tendenz etwas fester.
- Eier/ Geflügel** Die Entwicklung am Eiermarkt der letzten Wochen spitzt sich weiter zu. Weitere seuchenbedingte Produktionsausfälle gefährden die Versorgung. Die Zurückhaltung der Verbraucher im Premiumsegment schürt den Druck auf dringend benötigte Aufgelder. Andererseits ist die Nachfrage der Produzentenindustrie lebhaft, die Preise im Basissegment fest. Der Geflügelmarkt verläuft weiter stabil, neben der Umstellung auf Saison Geflügel werden im LEH auch zunehmend alternative Teilstücke gelistet.

Pflanzliche Erzeugnisse und Futtermittel

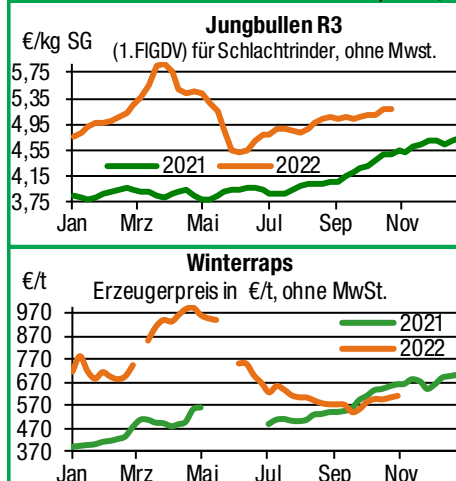
- Getreide und Ölsaaten** Die starken Kursschwankungen an den Terminbörsen lähmen den Handel am regionalen Getreidemarkt. Lagerhalter trennen sich höchstens aus Liquiditätsgründen von Teilmengen und die Offerten des Erfassungshandels haben weiter nur kurze Gültigkeit. Mühlen und Futtermischer zeigen sich jedoch immer wieder aufnahmebereit, kalkulieren jedoch ebenfalls im Minutentakt. Die Vermarktung der neuen Ernte ist trotz attraktiver Kurse ebenfalls ins Stocken geraten, hier wurden jedoch in den Vorwochen schon größere Mengen in die Bücher genommen.
- Futtermittel** Die Notierungen für Ölschrote haben sich zuletzt ermäßigt, ohne jedoch nennenswerte Nachfrageimpulse am regionalen Futtermittelmarkt auszulösen. Mischfutter bleibt unverändert teuer und auch hier beschränkt sich die Nachfrage auf den dringenden vorderen Bedarf. Aufgrund der knappen Grundfuttersversorgung hat sich die Nachfrage nach Heu leicht belebt.
- Kartoffeln** Nachdem die Kartoffelpreise über mehrere Wochen recht stabil waren, geraten die Verarbeitungskartoffeln zur Fritten-Herstellung nun zunehmend unter Druck. In Erwartung hoher Lagerkosten, wird der flotte Abverkauf forciert. Eingelagerte Speisekartoffeln werden dagegen noch nicht umfassend angeboten, die Preise bleiben hier auf gefestigtem Niveau weiter stabil. Das Kartoffelangebot wird als knapp beschrieben, die Ladenpreise sind außerhalb von befristeten Aktionen vergleichsweise hoch.

Quelle: LWK RLP, AMI, Agrarzeitung

Aktuelle Marktgrafik



Blick in den Markt



Wareterminbörsen



Euronext Paris, Schlusskurse vom **07.11.2022**

Liefermon.	Umsatz	Euro/t	Vorwoche
Mahlweizen, Menge: 50 t, 76 kg/hl, 15% H₂O			
interventionsfähig; Lieferort Rouen			
Dez 22	26.286	336,00	357,75
Mrz 23	13.349	336,50	357,25
Mai 23	3.815	336,50	355,25
Sep 23	2.320	319,50	335,00

Raps, Menge: 50 t; 40% Öl, 9% H₂O, Lieferorte Metz, Vahldorf, Magdeburg, Würzburg, Gent, u.a.

Feb 23	7.337	648,75	671,00
Mai 23	2.564	646,75	665,50
Aug 23	1.196	642,00	655,50
Nov 23	277	641,50	655,00

Mais, Menge: 50 t, 15 % H₂O, 4 % Bruchkorn Bayonne, Blaye, Bordeaux, La Rochelle, Nantes

Nov 22	0	329,00	338,00
Mrz 23	1.753	331,25	344,50
Jun 23	520	332,75	344,50
Aug 23	105	334,50	345,75

CBOT Chicago, Schlusskurse vom: 07.11.2022

Liefermon.	Umsatz	Euro/t	Vorwoche
Weizen, Menge: 5000 US.bsh. (~136 t), Nr.2 Soft Red Winter			
Dez 22	63.166	310,95	333,35
Mrz 23	41.608	317,66	339,44
Mai 23	12.118	321,42	341,56
Jul 23	12.000	323,17	339,62

Mais, Menge: 5000 US.bsh. (~127 t), Qualität: Nr.2 Gelb

Dez. 22	121.942	266,23	276,17
Mrz. 23	76.380	268,49	278,05
Mai. 23	18.656	268,69	277,75
Jul 23	23.823	266,82	275,18

Quelle: AMI

Erzeugerpreise für Getreide, Ölfrüchte und Körnerleguminosen



Basispreise des Agrarhandels, prompte Lieferung frei Erfasser, für Standardqualität, in EUR/t, ohne MwSt.									
Erfassungsdatum:	Hessen			Rheinland-Pfalz			Hessen	RLP	
08.11.2022	Spanne	Landes-Ø	Vorwoche	Spanne	Landes-Ø	Vorwoche	Ab-Hof Ø	Ab-Hof Ø	Franko Ø
Alle Notierungen gelten für Ernte '22									
Hartweizen	–	–	–	–	–	–	–	–	–
Eliteweizen versch. Sorten, >14 % RP	–	–	–	–	–	–	–	–	–
Qualitätsweizen (A) 13,5/40/250	320,00 – 340,00	330,70	331,80	320,00 – 345,00	329,80	330,20	343,00	336,50	339,00
Brotweizen (B) 11,5 – 12,0/220	305,00 – 320,00	311,30	312,10	300,00 – 320,00	311,10	312,10	322,20	317,90	320,50
Mahl- bzw. Brotroggen, FZ>120	265,00 – 280,00	271,40	270,60	260,00 – 290,00	273,90	274,50	283,30	280,00	282,90
Futterroggen	250,00 – 260,00	255,00	255,00	245,00 – 265,00	252,30	252,10	270,00	258,00	260,20
Sommerbraugerste max.11,5% RP	350,00 – 355,00	353,80	353,80	330,00 – 370,00	344,90	340,60	363,30	350,00	353,50
Sommerbraugerste (Ernte '23)	–	–	–	340,00 – 345,00	–	–	–	–	–
Winterbraugerste	–	–	–	305,00 – 340,00	328,90	304,90	–	334,00	–
Futtergerste >62 kg/hl	265,00 – 280,00	272,30	274,00	255,00 – 290,00	266,10	263,10	283,30	273,50	275,80
Futterweizen	280,00 – 300,00	289,00	290,80	285,00 – 310,00	292,50	290,10	298,80	298,90	302,80
Qualitätshafer	270,00 – 280,00	273,80	250,00	270,00 – 300,00	294,00	292,00	280,00	297,50	–
Futterhafer	250,00 – 255,00	251,30	227,50	250,00 – 265,00	257,00	249,40	260,00	263,00	–
Körnermais	320,00 – 330,00	326,30	326,30	310,00 – 330,00	314,30	314,50	–	318,80	312,30
Triticale	275,00 – 285,00	280,60	280,60	265,00 – 290,00	277,90	273,00	291,30	283,20	285,40
Winterraps	620,00 – 630,00	624,90	616,80	600,00 – 628,00	612,90	614,60	633,80	617,40	625,20
Winterraps (Ernte '23)	600,00 – 610,00	602,50	600,00	595,00 – 605,00	600,80	609,50	–	–	–
Futtererbsen	350,00 – 350,00	350,00	350,00	330,00 – 365,00	352,00	351,70	–	356,50	–

Quelle: LLH, Kassel und Landwirtschaftskammer Rheinland-Pfalz, Bad Kreuznach

Börsennotierungen für Getreide, Ölfrüchte und Körnerleguminosen



Großhandelsabgabepreise in €/t, ohne MwSt.; überwiegend frei Fuhre/Waggon bzw. Mühle/Station bei sofortiger Lieferung. Die Konditionen und Paritäten der Börsen sind zum Teil sehr unterschiedlich. Die Preise sind nicht unmittelbar vergleichbar, Preistendenzen sind jedoch im zeitlichen Vergleich der jeweiligen Börsennotierungen erkennbar.

G=Geld, B=Brief, PS=Papiersack, lo=lose

Börsen	Köln	Mannh. – Stuttg.	Würzburg	Hamburg	München	Paderborn
Notierungen am:	03.11.2022	07.11.2022	04.11.2022	01.11.2022	02.11.2022	
Brotweizen 11,5 – 12,0/230	350,00 – 351,00	342,00 – 348,00	–	350,50 – 361,00	349,00 – 350,00	–
A-Weizen > 13,0 – 13,5/250	–	357,00 – 368,00	–	378,00	366,00 – 369,00	–
E-Weizen 14,5/50 – 55/250 – 280	–	380,00 – 390,00	–	–	–	–
Futterweizen > 70 / 72 kg/hl	336,00	336,00 – 340,00	–	345,00	338,00 - 340,00	–
Brotroggen > 120 FZ	312,00 – 315,00	325,00 – 330,00	–	328,00	334,00	–
Braugerste, Inland	–	395,00 – 400,00	–	–	395,00	–
Futtergerste > 62 kg/hl	307,00	295,00 – 308,00	–	316,00	295,00 - 310,00	–
Qualitätshafer > 52/53 kg/hl	–	–	–	–	–	–
Triticale (max. 10 % Auswuchs)	–	–	–	–	–	–
Mais	350,00	332,00 – 355,00	die Notierung	353,50	335,00 – 340,00	derzeit
Raps	666,00 G	670,00	wurde ausgesetzt	670,00	665,00 - 666,00	keine
Milchf.futter: Est II, 20 % RP	–	368,00 – 370,00	–	–	–	Notierungen
Milchf.futter: Est III, 18 % RP	–	365,00 – 370,00	–	–	–	–
Ferkelstarter >13,8 MJ ME/kg, 18 % RP	–	575,00 – 580,00	–	–	–	–
Schweinemastfutter 13 MJ , 16 % RP	–	435,00 – 440,00	–	–	–	–
Legehennenalleinfutter: 11,4 MJ	–	520,00 – 522,00	–	–	–	–
Sojaschrot, 43–44 % RP	–	565,00 – 568,00	–	563,00	676,00	–
Rapsschrot	–	383,00 – 385,00	–	375,00	–	–
Weizenkleie	262,00 – 265,00	–	–	275,00	218,00	–
Roggenkleie	–	–	–	–	–	–
Melasseschnitzel	360,00 B	–	–	–	–	–

Quelle: Warenbörsen der angegebenen Orte

Aktuelle Preisinfos aus Rheinland-Pfalz und Hessen



Landwirtschaftskammer Rheinland-Pfalz
 Burgenlandstr. 7, 55543 Bad Kreuznach
 Ref. 25 Markt, Tel.: 0671/793-121
 www.lwk-rlp.de
 markt@lwk-rlp.de

Landesbetrieb Landwirtschaft Hessen
 Kölnische Str. 48-50, 34117 Kassel
 Marktinformation, Tel.: 0561/7299-296/267
 www.agrarberatung-hessen.de
 marktinfo@llh.hessen.de

gültig vom 02.11. bis 09.11.2022

Erzeugerpreise für Rinder frei Schlachtstätte



Amtliche Preisfeststellung (1.FIGDV) Schlachtrinder, für Baden-Württemberg, Rheinland-Pfalz und Hessen in €/kg SG frei Schlachtstätte, inklusive Bio-/Markenfleisch - Zuschlägen oder sonstige Boni - Zahlungen, ohne MwSt. * gebildet aus Mittelwerten der Meldebetriebe

Anzahl Meldungen: 20 Stück: 5.002 Schlachtzeitraum: 31.10. - 06.11.22

Kategorie	Handelsklasse	Stück	Preisspanne*	Ø-Preis	Kg/Stück	Ø-Preis Vorw.
Jungbullen	U 2	456	5,13 - 5,28	5,26	423,00	5,25
	U 3	382	5,25 - 5,31	5,29	444,00	5,26
	R 2	521	5,05 - 5,41	5,19	367,00	5,17
	R 3	164	5,03 - 5,41	5,21	400,00	5,19
	O 2	83	4,41 - 5,04	4,47	325,00	4,46
	O 3	47	4,45 - 4,85	4,60	374,00	4,57
	P 2	-	-	-	-	-
	P 3	-	-	-	-	-
E-P insg.	1.795	-	-	5,17	401,00	5,14
Kühe	R 3	245	4,34 - 4,41	4,37	364,00	4,40
	O 1	210	3,74 - 4,42	3,83	283,00	3,84
	O 2	269	3,98 - 4,18	4,04	302,00	4,05
	O 3	350	4,09 - 4,29	4,16	335,00	4,18
	O 4	74	4,13 - 4,32	4,21	381,00	4,23
	P 1	312	3,01 - 3,43	3,24	243,00	3,24
	P 2	91	3,27 - 3,76	3,52	267,00	3,45
	P 3	-	-	-	-	-
E-P insg.	2.004	-	-	4,07	323,00	4,08
Färsen	R 3	356	5,04 - 5,54	5,14	323,00	5,12
	O 3	102	4,06 - 5,00	4,22	292,00	4,24
	O 4	40	3,97 - 4,34	4,22	327,00	4,22
	P 2	-	-	-	-	-
	P 3	-	-	-	-	-
E-P insg.	1.063	-	-	4,88	314,00	4,87

Schlachtzeitraum: 31.10. - 06.11.22		Amtliche Preisfeststellung (1.FIGDV) für Schlachtrinder im Preisgebiet							
		Bayern				Nordrhein-Westfalen			
Kategorie	HdKl.	Preisspanne	Ø-Preis	Vorwo	Kg/Stk.	Preisspanne	Ø-Preis	Vorwo	Kg/Stk.
Jungbullen	U 3	5,24 - 5,33	5,29	5,28	448,00	5,17 - 5,25	5,20	5,22	462,20
	R 3	5,16 - 5,28	5,22	5,24	401,90	5,05 - 5,19	5,18	5,17	422,60
	O 3	4,20 - 4,81	4,48	4,61	357,10	4,77 - 4,95	4,92	4,84	389,00
Kühe	R 3	4,27 - 4,46	4,38	4,38	368,80	4,30 - 4,47	4,32	4,33	383,60
	O 3	4,05 - 4,09	4,10	4,10	327,90	4,18 - 4,21	4,19	4,17	346,00
	P 1	3,03 - 3,20	3,11	3,12	245,70	3,26 - 3,42	3,33	3,33	250,00
Färsen	R 3	4,99 - 5,07	5,04	5,05	325,10	5,02 - 5,12	5,10	5,08	314,70
	O 3	3,93 - 4,25	4,10	4,11	288,60	4,14 - 4,23	4,20	4,20	306,00

Quellen: ADD Trier, RP Gießen, LEL Schwäb.-Gmünd, LFL München, LANUV Düsseldorf

Erzeugerpreise für Nutzkälber ab Hof



1. u. 2. Qualität, zur Bullen- bzw. Kälbermast geeignet; Alter ab 14 Tage; ca. 45 bis 60 kg LG in Eur/St.; inklusive MwSt., nach allen Vermarktungsabzügen

Region	Hessen				Rheinland-Pfalz			
	Woche vom:	31.10. - 06.11.22			07.11. - 13.11.22			
Bullenkälber	Stk.	Spanne	Ø-Preis	Vorw.	Stk.	Spanne	Ø-Preis	Vorw.
Holstein sbt.	245	11 - 136	77	75	363	40 - 125	64	64
Holstein rbt.	-	-	-	-	59	40 - 90	61	62
Kreuzungen	29	61 - 332	216	195	58	70 - 300	163	176
Fleckvieh	11	177 - 365	270	280	17	70 - 180	109	110
3. Qualität	13	1 - 33	15	17	19	10 - 40	20	22
Mutterkälber								
Fleckvieh	-	-	-	-	10	10 - 40	20	15
Kreuzungen	13	50 - 133	96	115	13	50 - 200	117	103
3. Qualität	-	-	-	-	-	-	-	-

Erzeugerpreise für Fleckviehkälber; bis 100 kg LG, ab Hof, in €/kg LG, ohne MwSt.

Zeitraum: 31.10. - 06.11.22		(Veränderungen zur Vorwoche)	
Region	Bayern	Baden-Württemberg	Südbaden
Bullenkälber	4,30 (- 0,16)	4,50 (- 0,20)	4,39 (+ 0,14)
Mutterkälber	2,31 (- 0,06)	2,50 (± 0,00)	2,53 (± 0,00)

Quellen: LLH Kassel, LWK RLP, Bad Kreuznach, LBV-BW, BBV

Aktuelle Schlachtstättenpreise



Preise für Schlachtrinderhälften, in €/kg SG, frei Schlachtstätte, ohne MwSt.

Tierart / HdKl.	08.11.2022	Vorwoche
Jungbullen R3	5,12 - 5,21	5,10 - 5,19
Kühe O3	4,00 - 4,18	4,00 - 4,18
Färsen R3	5,12 - 5,15	5,10 - 5,15
Färsen O3	4,12 - 4,22	4,15 - 4,25

Umfrage der Landwirtschaftskammer in Schlachtstätten in Rheinland-Pfalz

Schlachtlämmerpreise



In Eur kg/LG, inklusive 9,5 % MwSt.

(LG abzgl. 5% Nüchterung) 07.11. - 13.11.22

Klasse 1 jung, vollfleischig :	3,00 - 3,20
Klasse 2 jung, fleischig :	2,70 - 3,00
Klasse 3 abfallende Qualität:	2,00 - 2,70

Tendenz: weiterhin schwache Nachfrage

Quelle: EZG Weideland, Geschäftsstelle Ingendorf; Tel: 0162 2034133

Lammfleisch Südwest



Amtliche Preisfeststellung (1. FIGDV) in Hessen, Rheinland-Pfalz, Baden-Württemberg und NRW, in €/kg, ohne MwSt.

für die Woche vom: 31.10. - 06.11.22

Nach Schlachtgewicht pauschal abgerechnet

	Stück	SG kg/Tier	Spanne	Ø-Preis
Lämmer	381	20,80	6,50 - 8,50	6,88

Quellen: LEL Schwäb.-Gmünd, ADD Trier, LANUV Düsseldorf, RP Gießen

Wareterminbörsen



Euronext Paris, Schlusskurse vom 08.11.2022

Rapsschrot, Menge: 50 t, Prot/ÖL komb.: 34,5%, H₂O: 12,5-13%, div. Lieferorte Deutsch/Frankr.

Liefermon.	Umsatz	Euro/t	Vorwoche
------------	--------	--------	----------

Aufgrund fehlender Umsätze wird die Notierung Rapsschrot nicht mehr veröffentlicht

CBot Chicago, Schlusskurse vom 08.11.2022

Sojaschrot, Menge: 100 Short Tons. (~91 t), 48% Protein

Liefermon.	Umsatz	Euro/t	Vorwoche
Dez 22	52.284	461,64	470,20
Jan 23	33.523	454,92	462,45
Mrz 23	22.350	445,45	453,82

Eurex Leipzig, Schlusskurse vom: 08.11.2022

Magermilchpulver, Menge: 5 t

Liefermon.	Umsatz	Euro/t	Vorwoche
Nov 22	0	3200,00	3263,00
Dez 22	0	3090,00	3138,00
Jan 23	13	3080,00	3072,00

Butter, Menge: 5 t

Nov 22	0	6250,00	6400,00
Dez 22	0	6050,00	5900,00
Jan 23	0	5950,00	5850,00

Quelle: AMI

Erzeugerpreise für Schlachtschweine frei Schlachtstätte



Preisgebiete Baden-Württemberg, Rheinland-Pfalz und Hessen zusammengefasst. *Preise inkl. Tiere aus Bio- und Qualitätsprogrammen. Spanne unten und oben um je rd. 1 % der Tiere gekappt.

Amtliche Preisfeststellung (1. FIGDV), nach Handelsklassen und SG (bei S-P 80-110 kg SG), ohne MwSt.

Zeitraum:		31.10. - 06.11.22	M	S	E	U	S-P	Vorw
Ba-Wü / RLP / Hessen	(26 Betriebe, 74.065 St.)	1,11 - 1,23	1,91 - 2,96	1,90 - 3,09	1,74 - 3,53	-	-	-
	gewogener Ø-Preis (Eur/kg)	1,22	1,99	1,99	1,96	1,99	1,98	1,98
	Klassen-Anteil in Prozent	0,62	34,18	46,12	8,00	-	-	-
	Muskelfleisch-Anteil in %	-	61,70	57,90	53,30	58,90	59,20	-
Nordrhein-Westfalen	(13 Betriebe, 277.600 St.)	1,17 - 1,37	1,95 - 2,01	1,92 - 1,98	1,78 - 1,90	-	-	-
	gewogener Ø-Preis (Eur/kg)	1,33	1,99	1,95	1,82	1,97	1,98	1,98
	Klassen-Anteil in Prozent	1,42	66,76	28,04	3,36	-	-	-
	Muskelfleisch-Anteil in %	-	62,90	58,10	53,50	61,10	61,10	-

Quellen: LEL Schwäb. Gmünd, ADD Trier, RP Gießen, LANUV Düsseldorf

Aktuelle Schlachtstättenpreise



Basis-Preis für Schlachtschweine, 57 % MFA (in €/kg/SG), frei Schlachtstätte

Umfrage in Schlachtstätten aus RLP **08.11.2022**

Spanne: **1,90 - 1,92** Vorw.: **1,90 - 1,92**

ISN/ISW-Notierungen (Tel: 054491-9665-0)

Internetbörse	Median	Spanne	zur Vorw.
08.11.2022	kein	Handel	-
ISN-Marktplatz	1,85	1,85 - 1,85	- 0,03
28.10.-03.11.22			

ISN/ISW-Notierungen, Tel: 054491-9665-0

VEZG Vereinigungspreis



Schlachtschweine mit 57 % MFA, VEZG-AutoFOM-Referenzmaske, frei Schlachtstätte, ohne MwSt.

Wochenpreis vom **09.11.22 (10.11. - 16.11.22)**

AutoFOM-Preisfaktor: 1,90 € / Indexpunkt

Preisspanne: 1,85-1,90 (Vw: 1,90-1,90)

FOM-Basispreis: 1,90 €/kg SG (Vw.: 1,90)

Vermarktungsmenge: 282.500 (z.Vw.: - 4.900)

M-Sauenpreis (02.11.) 1,12 €/kg SG (Vw.: 1,12)

Landwirtschaftskammer Niedersachsen

Ferkelpreise Rheinland-Pfalz / Saarland



Basispreise ab Hof, ohne MwSt, für Standard-Qualitätsferkel der Erzeugerringe; Ø-Gruppen-Größe: Ringferkel 30 Stk., Aufzuchtferkel: 200 Stk./Partie; z. T. als Poolpreis; ohne Zu-/Abschläge für Klein- und Großgruppen; ohne Kosten für Transport und Impfungen; für gesetzeskonform kastrierte Partien mit ausgeglichenem Geschlechterverhältnis Zuschlag von 2,00 EUR/Ferkel; mit Qualitätszuschlag "Aufzuchtstall"; Herkünfte: Zwei-/Dreirassenkreuzungen, Hybriden, Systemferkel. **07.11. - 13.11.22**

Basis	kg	Grundpreis bzw. Spanne (€/St.)	± Preisveränderung zur Vorw. (€/St.)	Zu-/Abschläge (€/kg) für	
				Mehrgewicht	Mindergew.
Qualitätsrinferkel (R)	25	53,50	± 0,00	bis 30 kg 1,50 bis 35 kg 0,75	1,00 -
Aufzuchtferkel (A)	8	27,40 bis 37,05	± 0,00	0,50 - 1,00	0,50 - 1,00
	30	58,00 bis 58,55	± 0,00	0,50 - 0,70	0,70 - 1,00

2. Verkaufspreismeldungen der Erzeugerringe aus der Vorwoche, vom **31.10. - 06.11.22**

Basis (kg)	Anzahl Ferkel	Preis/Ferkel (€/St.)		± Preisveränderung zur Vorw. (€/St.)	Zu-/Abschläge (€/kg) für	
		Spanne	Ø-Preis		Mehrgew.	Mindergew.
(R) 25	1.487	53,50 - 58,50	56,27	- 3,71	bis 1,30	bis 1,00
(A) 8	665	27,40 - 37,05	28,85	- 4,16	0,50 - 1,00	0,50 - 1,00
(A) 30	2.087	58,00 - 58,55	58,18	+ 0,01	0,50 - 0,70	0,70 - 1,00

Die Zu- und Abschläge für abweichende Mengen und Qualitäten bei R-Ferkeln sind frei vereinbar. Zuschläge bei Kleingruppen (Ringferkel), bis 60 Ferkel/Partie, wurden Abzüge bis 2,00 €/Tier, bei Großgruppen, ab 100/160 Tiere, Zuschläge von bis zu 4,00 €/Tier, vor MwSt., berechnet. Quelle: LWK-RLP

Ab Hof Preise für Schweine



Rheinland-Pfalz Erzeuger-Metzger-Direktverkauf Metzgerqualität, ca. 58-60 % MFA, €/kg, o.Mwst.

Schlachtzeitraum vom **31.10. - 06.11.22**

Gemeldete Tiere: 290 je/kg LG: **1,74**

umgerechnet auf SG (79 % Ausschl.): **2,20**

Markteinschätzung für **07.11. - 13.11.22**

unverändert

Quelle: Landwirtschaftskammer Rheinland-Pfalz

Ferkelpreise aus Nordwestdeutschland



Ab-Hof-Preise für Qualitäts-Ferkel, ohne MwSt, ohne Aufschläge für Topgenetik, Impfungen, Kastration

vom:	31.10. - 06.11.22	Rheinland	NRW u. Niedersachsen	Niedersachsen
Datenquelle*:		EZG'en Rheinl.	LWK NRW + Nieders.	LWK Nieders.
Basisgewicht / Partigröße		30 kg/100 - 170 Stk.	25 kg/200 Stk.	8 kg/200 Stk.
eingekaufte Menge in St.		12.048	152.989	-
Ø-Preis in € / St.		58,00	48,00	27,40
Veränderung z. Vorwoche		± 0,00	± 0,00	± 0,00
Preisspanne € / St.		-	42,00 - 54,50	---
Akt Trend z. VW €/St.		± 0,00	± 0,00	./.

*VHB: Genossenschaftliche und private Handelsbetriebe; EZG = Erzeugergemeinschaft für Ferkel. Die notierten Preise für Ring- /Qualitätsferkel sind Grundpreise einschl. Mitgliedsbeitrag und beziehen sich auf o.a. Verkaufsgruppen. Der Ø-Preis wird als Median ermittelt. Kleinere bzw. größere Partien erzielen entsprechende Abzüge/Zuschläge. Gewichtsabweichungen zur Basis werden in der Regel mit 0,75-1,00 €/kg verrechnet. Für individuelle Impfprogramme werden zusätzliche Preisauflagen vergütet

Ferkelpreise Hessen



Ab-Hof-Preise für Standard-Qualitätsferkel

(Basis: 28kg), €/Tier, ohne MwSt., ohne Aufschläge für Impfungen, inklusive aller Qualitätszuschläge nach Abzug der Vermarktungskosten.

Zeitraum: **31.10. - 06.11.22**

Anzahl **6.366** Preisspanne **53,00 - 62,74** Ø-Preis (Vorw.) **58,45 € (58,93)**

Zuschlag 28 - 30 kg LG **1,00 - 1,50 €**

Zuschlag > 30 kg LG **0,50 - 1,00 €**

Tendenz für die aktuelle Woche **± 0,00**

Preis für Partie mit einheitl. Genetik und Gewicht.

Für gesetzeskonform kastrierte Ferkelpartien deutscher Herkunft im ausgeglichenen biologischen Geschlechterverhältnis wird ein Preiszuschlag von 2,00 EUR/Tier bezahlt.

Quelle: Landesbetrieb Landwirtschaft Hessen

Futtermittel



Abgabepreise des Handels an die Landwirtschaft, in €/t - Spannenpreise		Quelle: LWK RLP, LLH	
Erfassungsdatum:		11.10.2022	13.10.2022
x = lose (> 3 t, frei Hof), o = gesackt (ab Lager)		RLP/Saarl.	Hessen
MAT, ohne Magermilchpulveranteil	o	2.400,00 – 2.755,00	2.128,00 - 2.800,00
MAT, Magermilchpulveranteil 20-40 %	o	2.800,00 – 3.222,50	2.426,00 - 3.700,00
MAT, Magermilchpulverant. > 35 %	o	3.200,00 – 3.700,00	3.066,00 - 4.000,00
Ergänzungsfutter für Aufzuchtälber, 18% RP	x	532,50 – 560,00	448,00 - 535,00
Milchleistungsfutter 20/4, mind. 7 MJ/kg	x	410,00 – 430,00	400,00 - 445,00
Milchleistungsfutter 18/3, 6,7 MJ/kg	x	355,00 – 403,00	370,00 - 420,00
Rindermastfutter 20-25/3, 10,8 MJ/kg	x	380,00 – 420,00	365,00 - 440,00
Mastfutter für Schweine			
Anfangmast bis 50 kg, 15-18%RP, 0,9-1,15%L	x	405,00 – 468,00	431,00 - 468,00
Mittelmast von 50-80 kg, 14-16%RP, 0,8-1%L	x	380,00 – 445,50	403,00 - 441,00
Endmast ab 80/90 kg, 12,5-14%RP, 0,7-0,9%L	x	365,00 – 428,00	384,00 - 418,50
Ergänzungsfutter 20-25% Getreideant.	x	545,00 – 660,00	545,00 - 629,00
Ergänzungsfutter 30-35% Getreideant.	x	465,00 – 600,00	502,00 - 589,00
Ferkelaufzucht f., 15-18%RP, 1-1,2% Lysin	x	443,00 – 530,00	519,00 - 562,00
Alleinfutter säugende Sauen, 15-17,5%RP	x	463,00 – 520,00	453,00 - 454,50
Alleinfutter tragende Sauen, 12-14%RP	x	420,00 – 450,00	379,00 - 471,50
Legehennenalleinf., 11,4-11,6 MJ ME/kg	x	480,00 – 511,00	480,50 - 511,00
0,38 % Methionin	o	650,00 – 835,50	-
Endmastfutter für Hähnchen, 12,8-13,4 MJ/kg	x	500,00 – 500,00	552,00
Mastfutter für Puten, Phase 5, 12,7-12,9 MJ/kg	x	582,30 – 590,00	582,00
Mastfutter für Puten, Phase 6, 13-13,4 MJ/kg	x	574,50 – 580,00	574,00
Sojaschrot, 43-44% RP	x	534,00 – 616,00	590,00 - 634,00
Sojaschrot, 48% RP	x	560,00 – 603,00	605,00 - 660,00
Sojaschrot, 48% RP, Non-GMO	x	850,00 – 850,00	730,00 - 950,00
Rapsschrot, ca. 34 % RP	x	405,00 – 452,50	412,00 - 490,00
Melasseschnitzel, gepresst	x	405,00 – 452,50	-
Alleinfutter f. Mastschafflämmer	x	375,00 – 481,50	-
Raufutter - Einkaufspreise des Handels, ab Hof, in €/t, ohne MwSt.		Quelle: LWK RLP, LLH	
Heu, kleine HD-Ballen, 1. Schnitt		170,00 – 205,00	150,00 – 200,00
Heu, Rundballen, 1. Schnitt		130,00 – 170,00	110,00 – 170,00
Heu, Quaderballen, 1. Schnitt		135,00 – 160,00	120,00 – 180,00
Stroh, kleine HD-Ballen		120,00 – 135,00	110,00 – 120,00
Stroh, Rundballen		90,00 – 120,00	80,00 – 110,00
Stroh, Quaderballen		90,00 – 120,00	80,00 – 120,00

Sauen/Ferkel Südhessen



Ring-Preis im Erzeuger-Direktgeschäft - Ableitung vom Schlachtschweinepreis in EUR, Netto, ab Hof	
Zeitraum: 14.11. - 20.11.22	
Ferkel , Basis 25 kg, geimpft gegen Mykoplasmen mit einheitlicher Genetik, Gewicht, Zuschlag für Kastration, ohne Zuschläge für Mengen	67,50
Mehrgewichtszuschlag 25-33 Eur/kg LG	1,30
Mehrgewichtszuschlag > 33 Eur/kg LG	0,50
Jungsaunen , Basis mind. 95 kg LG und 180 Lebenstage	326,00
Quelle: Schweine-Kontrollring Südhessen, LLH	

Ferkel Rhön-Vogelsberg



Ab-Hof, ohne MwSt. Vom:	07.11. - 13.11.22
Basis 28 kg-Ferkel, €/St.	60,00
Mehrgewicht (28-30) €/kg LG	1,28
Mehrgewicht, >30 kg:	kein Zuschlag
Quelle: EZG Qualitätsfleisch Rhön-Vogelsberg	

Ferkel Baden-Württemberg



Region	Erzielte Ø-Preise der Vorwoche ¹⁾	Notierung
Hohenlohe und Ober-schwaben	in €/St. Spanne	07.11.2022 Tendenz Folgewoche
200 Gruppe ²⁾	49,00 - 53,00	50,30 ± 0,00
¹⁾ gew. Ø-Preise, 25 kg-Ferkel, o. Mykoplasmen-Impfung und ohne MwSt., ab Hof, nicht kastriert		
²⁾ Ferkel-Gruppe ca. 200 Tiere, einheitlicher Genetik und Gewicht, mit QS-Status, nicht kastriert frei Vermarkter/Mehrgewicht.: ca. + 1 €/kg / Zuschlag bei Kastration + 2 €/Tier		

Hybrid-Jungsaunen



5-10 Tiere/Lieferung; frei Hof; ab 90 kg LG ohne MwSt.; Zeitraum:	31.10. - 06.11.22
415,50 – 431,00 €/Tier	423,25
Basispreise ohne jegliche Zu- oder Abschläge	
Quelle: VSR, ADN Genetik-RLP/Hessen	

Auktionstermine



Zuchtvieh	Fleischrinder
Alsfeld: 23.11.22	---
Hamm: 06.12.22	---
Krefeld: 07.12.22	---
Fließem: 08.12.22	---
Kälber	Absetzer
Münster: 30.11.22	Alsfeld: 16.11.22
Fließem: 30.11.22	Krefeld: 23.11.22
Münster: 14.12.22	Alsfeld: 07.12.22
Münster: 05.01.23	Meschede: 08.12.22
Schafe	
---	---
Termine für Schafe und Ziegen abrufbar unter: www.ziegen-auktion.de www.schafauktion.de	
Quellen: ZBH Alsfeld, Rinder-Union West eG, FHB Fleischrinder-Herd buch Bonn e.V., Landesverband der Schafhalter/Ziegenhalter und Züchter Rheinland-Pfalz e.V.	

Eierpreise



Erzeugerpreise für Güteklasse A, lose, in Cent / St., Zuschläge für Bruderhahnmast in den Preisen enthalten					Eiernotierung Südwest		
Rheinland - Pfalz vom: 07.11. - 13.11.22			Hessen vom: 31.10. - 06.11.22		Großhandelsabgabepreise an den LEH ohne MwSt und ohne KVP, €/100/Stk. inkl. Zuschläge f. Bruderhahnaufzucht		
Gew.-KI	Spanne	Ø-Preis	Spanne	Ø-Preis	Bodenhaltung		
aus Bodenhaltung , Absatz von Erzeugerpackstellen o. MwSt.					Gewichts klasse		
XL	24,00 – 28,00	25,44	18,50 - 30,00	24,34	€/100 St.	€/100 St.	
L	18,00 – 25,00	20,28	17,00 - 26,00	20,95	25.10.2022	18.10.2022	
M	16,50 – 24,00	18,51	15,00 - 26,00	19,15	XL	32,75	32,50
S	10,00 – 16,00	13,02	8,00 - 20,55	13,46	L	26,75	26,50
aus Bodenhaltung , an Endverbraucher, lose, inkl. MwSt.					M	24,00	23,75
XL	27,00 – 36,00	30,06	25,00 - 35,00	31,11	S	-	-
L	24,00 – 30,00	26,81	20,00 - 35,00	27,70	Tendenz: freundlich steigend		
M	21,00 – 28,00	24,25	15,00 - 35,00	24,80	Freilandhaltung		
S	15,00 – 20,00	17,00	10,00 - 25,50	16,64	Gewichts klasse	€/100 St.	€/100 St.
aus Käfighaltung					25.10.2022	18.10.2022	
aus Biohaltung					XL	36,25	36,00
Absatz von Erzeugerpackstellen, ohne MwSt.					L	31,25	31,00
XL	24,18 – 24,18	24,18	22,00 - 33,00	29,75	M	29,00	28,75
L	16,30 – 16,30	16,30	21,00 - 36,00	30,38	S	-	-
M	15,08 – 15,08	15,08	21,00 - 36,00	30,25	Tendenz: freundlich steigend		
S	12,38 – 12,38	12,38	17,00 - 22,00	20,00	Quelle: Warenbörse Stuttgart/Mannheim		
Quelle: Landwirtschaftskammer RLP; LLH Kassel					Quelle: Warenbörse Stuttgart/Mannheim		

Großmarkt-/ Verbraucher-/ Erzeugerpreise für Obst und Gemüse



	Großmarkt-Preise		Ökologische Erzeugung Hessen			
	BLE - gewogene Ø-Preise diverse Großmärkte ohne MwSt		Erzeuger an LEH Ø-Preise o. MwSt, z.T. Importware		Großhandel an LEH Ø-Preise o. MwSt, z.T. Importware	
	31.10. - 06.11.22	08.11.2022	08.11.2022		08.11.2022	
Obst	akt. Woche	Vorw.	akt. Woche	Vorw.	akt. Woche	Vorw.
Äpfel (kg)						
Boskoop	1,12	1,17	-	-	2,30	2,45
Elstar	1,02	1,04	-	-	2,10	2,13
Jonagold	1,10	1,12	-	-	-	-
Beeren-/Kern-/Steinobst						
Birnen (kg)	1,43	1,49	-	-	2,85	2,85
Tafeltrauben(kg)	-	-	-	-	3,85	3,50
Pflaumen (kg)	-	-	-	-	-	-
Kräuter						
Kresse (Schale)	-	-	-	-	0,65	0,65
Dill (Bd)	-	-	1,00	1,00	1,25	1,25
Basilikum (Topf)	-	-	-	-	1,55	1,55
Petersilie glatt (Bd)	-	-	1,00	1,00	1,25	1,25
Rosmarin (Bd)	-	-	0,80	0,80	1,25	1,25
Salat u. Gemüse						
Eisbergsalat (Stk)	0,85	0,89	-	1,00	1,93	1,45
Endivien (Stk)	1,10	1,11	-	1,30	1,40	1,50
Bataviasalat (Stk)	-	-	-	-	1,75	1,35
Kopfsalat (Stk)	0,92	0,91	1,00	0,90	1,45	1,45
Schlangengurke (Stk)	1,58	1,83	-	-	1,33	1,33
Stangenbohnen (kg)	3,85	4,25	-	-	7,50	-
Buschbohnen (kg)	1,63	1,80	-	-	-	7,50
Tomaten, Rispfen (kg)	2,64	2,60	-	-	3,99	3,50
Zucchini grün (kg)	1,59	-	-	-	3,41	4,25
Blumenkohl (Stk)	1,28	1,38	2,25	-	2,46	2,60
Broccoli (kg)	-	-	3,60	3,60	3,47	3,47
Chinakohl (kg)	-	-	-	-	1,90	1,93
Paprika rot (kg)	3,60	3,60	-	3,40	5,90	5,90
Kürbis, Hokkaido (kg)	-	-	1,45	1,50	1,38	1,40
Spitzkohl (Stk)	-	-	-	1,20	2,25	2,25
Rotkohl (kg)	-	-	1,40	1,40	1,78	1,75
Weißkohl (kg)	-	-	1,35	1,35	1,62	2,07
Wirsing (Stk)	-	-	1,55	1,55	1,95	2,40
Rosenkohl (kg)	2,00	-	3,50	-	5,95	-
Möhren gew. (kg)	0,81	0,77	1,40	1,40	1,53	1,47
Lauch (kg)	1,24	1,48	2,35	2,20	2,85	2,85
Zwiebeln (kg)	0,68	0,65	1,20	1,20	1,70	1,68

Quelle: BLE, LLH Kassel

Ökoprodukte ab Hof



Ökologische Erzeugung - Hessen (z.T. Importware)
Ab Hof-Preise inkl. MwSt **08.11.2022**

Produkte	von - bis	Ø
Bataviasalat (Stk)	2,20 - 2,49	2,35
Chicoree (kg)	11,90 - 12,95	12,43
Eichblattsalat (Stk)	1,25 - 2,49	2,14
Kopfsalat (Stk)	-	2,49
Mangold (kg)	6,49 - 6,95	6,68
Rucola (kg)	19,50 - 29,95	24,10
Spinat gew. (kg)	6,40 - 9,95	7,70
Schlangengurken (Stk)	-	2,49
Feldsalat (kg)	22,00 - 29,95	25,55
Paprika rot (kg)	7,79 - 9,95	8,87
Peperoni (kg)	19,95 - 24,00	21,98
Petersilie, glatt (Bd)	1,80 - 2,29	2,01
Tomaten (kg)	7,20 - 7,95	7,58
Zucchini grün (kg)	7,20 - 9,95	8,58
Strauchtomaten (kg)	-	7,20
Kartoffeln Laura (kg)	2,69 - 2,95	2,80
Blumenkohl (Stk)	3,79 - 4,95	4,27
Broccoli (kg)	6,95 - 7,95	7,48
Chinakohl (kg)	3,30 - 4,45	3,90
Kürbis Butternut (kg)	2,80 - 3,49	3,17
Kürbis Hokkaido (kg)	2,65 - 3,25	2,95
Sauerkraut (kg)	3,90 - 5,90	4,77
Rotkohl (kg)	2,85 - 3,29	3,11
Weißkohl (kg)	2,45 - 3,29	2,78
Wirsing (kg)	3,30 - 3,79	3,58
Dill (Bd)	2,20 - 2,45	2,33
Schnittlauch (Bd)	2,20 - 2,49	2,39
Kresse (Schale)	0,99 - 1,20	1,07
Petersilie kraus (Bd)	1,80 - 2,75	2,16
Thymian (Bd)	1,99 - 2,40	2,20
Steinchampignons (kg)	12,90 - 14,95	13,96
Fenchel (kg)	6,20 - 7,95	6,78
Möhren gew. (kg)	2,45 - 2,95	2,65
Pastinaken (kg)	4,60 - 5,99	5,22
Rosenkohl (kg)	8,50 - 9,95	9,47
Rote Bete (kg)	2,29 - 2,95	2,67
Topinambur (kg)	4,99 - 6,79	5,89
Knollensellerie (kg)	3,80 - 6,95	4,60
Lauch (kg)	4,95 - 6,95	5,71
Knoblauch (kg)	18,50 - 19,95	19,23
Zwiebeln (kg)	2,75 - 3,95	3,23

Quelle: LLH Kassel

Speise-/Speisefrükartoffeln



08.11.2022		RLP-Nord	RLP-Süd	Hessen
Erzeugerpreise, €/dt, ohne MwSt. lose,	1	28,00	35,00	34,00 - 35,00
frei Rampe, vor Abzug Sortierkosten	2	27,00	33,00	30,00 - 33,00
Direktabsatz Erzeuger-Verbraucher	1	64,00-120,00	72,00-120,00	66,00 - 96,00
€/dt inkl. MwSt., in 10 + 12,5 kg Säcken	2	64,00-120,00	72,00-120,00	66,00 - 96,00
Direktabsatz Erzeuger-Verbraucher	1	80,00-160,00	90,00-160,00	-
€/dt, inkl. MwSt., in 2,5-5 kg Säcken	2	80,00-160,00	90,00-160,00	-
Großhandelsabgabepreise				
€/dt, ohne MwSt., mit Sack,	1	./.	./.	46,00 - 47,00
Mindestabgabe eine Palette	2	./.	./.	44,00 - 45,00
Kleinverkaufspreise LEH, Discounter	1	80,00 - 200,00	./.	-
€/dt, inkl. MwSt. in 2 bis 5 kg-Netzen	2	80,00 - 200,00	./.	-

1 = festkochende Sorten, 2 = vorw. festkochende Sorten

Quelle: LWK RLP; LLH Kassel

Wareterminbörse



Eurex Leipzig, Schlusskurse vom: **08.11.2022**

Veredelungskartoffeln, Menge: 25 t, u.a..

Bintje, Asterix, max 65 Knollen/10kg

Cash-Settlement-Abrechn. auf Basis

Eurex EU-Process Potato-Index)

Liefermonat	Umsatz	Euro/t	Vorwoche
Nov 22	0	210,00	210,00
Apr 23	14	241,00	237,00
Jun 23	0	235,00	215,00

Quelle: AMI

Düngemittelpreise in Rheinland-Pfalz und Hessen



Abgabepreise für Düngemittel an die Landwirtschaft, in €/100 kg, ohne MwSt.

Stichtag: 08.11.2022	Rheinland-Pfalz		Hessen	
	Ab Handels- lager 10 t	Frei Hof mind. 25 t	Ab Handels- lager 10 t	Frei Hof mind. 25 t
Kalkammonsalpeter (KAS) 27 % N	81,00 – 87,50	72,00 – 80,00	76,00 – 86,90	74,00 – 74,00
Harnstoff 46 % N, gekörnt	–	89,00 – 89,00	–	87,00 – 87,00
Harnstoff 46 % N, mit Ureaseinhibitor	92,00 – 115,00	90,00 – 95,00	93,00 – 95,00	91,00 – 93,00
Ammonnit.-Harnst.-Lös. - 30 % N	82,50 – 83,00	70,00 – 80,00	72,00 – 72,00	70,00 – 70,00
Diammonphos. 18 % N + 46 % P2O5	112,00 – 112,00	95,00 – 96,00	96,00 – 100,00	94,00 – 94,00
Triple-Phosphat 46 % P2O5	–	85,00 – 85,00	85,00 – 99,00	83,00 – 83,00
40er Kornkali, 40 % K2O + 6 % MgO	67,50 – 67,50	56,50 – 65,50	60,00 – 60,00	58,00 – 58,00
60er Kali 60 % K2O	85,00 – 85,00	83,00 – 89,00	95,00 – 95,00	93,00 – 93,00
Magnesia-Kainit 9 % K2O+4% MgO	–	23,00 – 23,00	25,00 – 25,00	23,00 – 23,00
Kalimagnesia 30 % K2O+10% MgO	80,00 – 80,00	75,00 – 79,00	79,00 – 79,00	77,00 – 77,00
Schwefels. Ammoniak 21 % N+24% S	84,50 – 84,50	79,00 – 80,50	69,00 – 69,00	68,00 – 68,00
Ammonsulfatsalpeter 26% N+13 % S	94,50 – 94,50	75,00 – 75,00	89,90 – 92,00	90,00 – 90,00
Alzon neo-N, 46 % N	129,00 – 129,00	125,00 – 125,00	–	–
Entec, 26 % N	–	–	–	–
Kohlensaurer Kalk 95 % CaCO3	–	–	2,50 – 2,50	2,30 – 2,30
NPK-Dünger 13/9/16/4	–	–	–	–
NPK-Dünger 14/10/16/5	–	–	–	–
NPK-Dünger 15/13/13+5	86,00 – 88,00	85,00 – 85,00	–	–
NPK-Dünger 15/15/15	87,50 – 92,00	85,00 – 92,00	88,00 – 88,00	85,00 – 85,00

Die Preise für N-Dünger tendierten zuletzt deutlich schwächer aufgrund der gefallenen Gaspreise. In der Folge konnte auch die Produktion wieder anziehen. Dennoch bleiben die Preise bei einigen Händlern durch Mischkalkulation und teuer eingelagerte Ware vorerst hoch. Die rückläufige Preisentwicklung wurde bislang nur teilweise angepasst und aktualisierte Preislisten sind noch nicht immer verfügbar. Unterdessen gaben auch die Preise für Importware etwas nach, wobei der schwache EUR-Kurs dem entgegenwirkt. Nach wie vor ist Frachtraum knapp und teuer. Das Kaufinteresse seitens der

Quelle: Landwirtschaftskammer Rheinland-Pfalz und Landesbetrieb Landwirtschaft Hessen