

Aktuelles Markttelegramm



Tierische Erzeugnisse

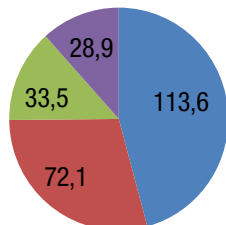
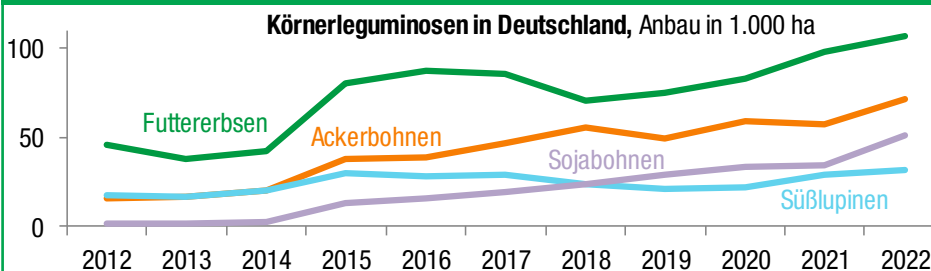
- Schlachtrinder** Am regionalen Schlachtrindermarkt bleibt das Jungbullenangebot weiter nur knapp ausreichend und die Notierungen ziehen bei stetigem Fleischabsatzgeschäft nochmals an. Schlachtkühe werden zwar weiter reichlich angedient, der Preisdruck hat sich jedoch ermäßigt.
- Schlachtschweine** Das Angebot am Schlachtschweinemarkt ist nicht mehr so drängend wie in der Vorwoche, die Nachfrage zeigt sich etwas lebhafter als zuletzt. Nachdem die VEZG-Preisempfehlung zuletzt deutlich herabgesetzt wurde, erwarten Marktteilnehmer nun eine Preisstabilisierung auf herabgesetzter Basis.
- Ferkel** Nach schwachen Vorgaben des Schlachtschweinemarkts geraten nun die Erzeugerpreise am regionalen Ferkelmarkt unter Druck. Auf abgeschwächtem Niveau muss mit weiter nachgebenden Erlösen gerechnet werden.
- Nutzkälber** Eine verhaltene Nachfrage trifft auf ein nicht allzu umfangreiches Angebot, dementsprechend konnten sich die Preise am regionalen Nutzkälbermarkt meist behaupten, nur für Tiere schwächerer Qualitäten mussten Abschläge hingenommen werden.
- Eier/ Geflügel** Der Eiermarkt bleibt fortwährend von begrenzten Angebotsmengen und der saisonal ansteigenden Nachfrage in LEH und Produktenindustrie bestimmt. Seuchenbedingte Produktionsausfälle und aus Kostengründen gehemmte Einstallbereitschaft gefährden die Versorgungssicherheit bundesweit. Die Erzeugerpreise ziehen in der Folge weiter an, problematisch bleibt der Absatz hingegen in den Premiumsegmenten. Am Geflügelmarkt tendieren die Preise für Hähnchen weitgehend stabil, Puten und Suppenhennen werden fester bewertet. Saisongeflügel rückt stärker in den Fokus der Verbraucher.

Pflanzliche Erzeugnisse und Futtermittel

- Getreide und Ölsaaten** Die Geschäftstätigkeiten am regionalen Getreidemarkt verlaufen weiter eher verhalten. Nach Preisabschlägen für Brot- und Futtergetreide, sinkt die Abgabebereitschaft in der Landwirtschaft. Besprochen wird zunehmend die neue Ernte und vor allem bei Raps werden bei Offerten von über 600 EUR immer wieder Teilmengen in die Bücher genommen. Im Süden des Landes steht die Maisernte kurz vor dem Abschluss; bei stark heterogenen Druschergebnissen, beziffern Erfasser das Ertragsdefizit zum Vorjahr auf über 25%.
- Futtermittel** Im Aufwind steigender Rohstoffkosten ziehen die Forderungen für Mischfutter durchweg an. Die Handelsaktivität bleibt indes weiterhin gering. Soja- und Rapsschrot werden ebenfalls fester bewertet, die Nachfrage beschränkt sich hier weiter nur auf den dringenden vorderen Bedarf.
- Kartoffeln** Die Kartoffelernte ist in Rheinland-Pfalz und Hessen weitgehend abgeschlossen. Die Nachfrage wird im Süden als sehr ruhig, in nördlichen Landesteilen als gut beschrieben. Nach den Werbeaktionen des LEH ist ein Absinken der Nachfrage saisontypisch, Angebotsüberhänge werden nicht vermeldet. Eingelagerte Kartoffeln müssen erst einmal durchschwitzen und etwaige Wunden abheilen, so dass viele Partien dem Markt aktuell nicht zur Verfügung stehen. Die Erzeugerpreise sind stabil, für Lagerware können Zuschläge realisiert werden. Die Verbraucherpreise im LEH tendieren fester.

Quelle: LWK RLP, AMI, Agrarzeitung

Aktuelle Marktgrafik

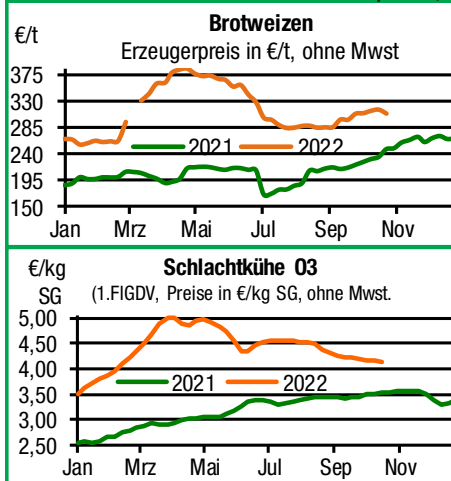


Regionale Verteilung der Anbaufläche, in ha 2022*

- Ost: BB, MV, SN, ST, TH
- Süd: BW, BY
- West: NRW, HE, RP, SL
- Nord: SH, NS

Quelle: Stat. Bundesamt,
* Vorbericht Bodennutzung, AZ ©

Blick in den Markt



Warenterminbörsen



Euronext Paris, Schlusskurse vom: **24.10.2022**

Liefermon.	Umsatz	Euro/t	Vorwoche
Mahlweizen, Menge: 50 t, 76 kg/hl, 15% H₂O			
interventionstüchtig; Lieferort Rouen			
Dez 22	19.730	339,00	356,25
Mrz 23	10.867	338,75	355,25
Mai 23	3.894	339,00	354,50
Sep 23	1.203	320,75	332,25

Raps, Menge: 50 t; 40% Öl, 9% H₂O, Lieferorte:
Metz, Vahldorf, Magdeburg, Würzburg, Gent, u.a.

Nov 22	2.743	644,75	633,75
Feb 23	5.493	645,00	638,75
Mai 23	1.383	644,00	641,50
Aug 23	698	639,25	634,50

Mais, Menge: 50 t, 15% H₂O, 4% Bruchkom
Bayonne, Blaye, Bordeaux, La Rochelle, Nantes

Nov 22	1.056	332,75	341,25
Mrz 23	1.533	332,25	341,00
Jun 23	233	333,50	341,25
Aug 23	22	334,00	340,00

CBOT Chicago, Schlusskurse vom: **24.10.2022**

Liefermon.	Umsatz	Euro/t	Vorwoche
Weizen, Menge: 5000 US.bsh. (~136 t), Nr.2 Soft Red Winter			
Dez 22	36.624	312,82	336,60
Mrz 23	13.915	320,09	342,73
Mai 23	5.453	323,91	345,37
Jul 23	2.945	323,35	342,07

Mais, Menge: 5000 US.bsh. (~127 t), Qualität: Nr.2 Gelb

Dez. 22	101.997	272,36	282,07
Mrz. 23	42.410	274,86	285,00
Mai. 23	13.704	274,66	285,30
Jul 23	16.739	272,36	282,57

Quelle: AMI

Erzeugerpreise für Getreide, Ölfrüchte und Körnerleguminosen



Basispreise des Agrarhandels, prompte Lieferung frei Erfasser, für Standardqualität, in EUR/t, ohne MwSt.

Erfassungsdatum: 25.10.2022	Hessen			Rheinland-Pfalz			Hessen	RLP	
	Spanne	Landes-Ø	Vorwoche	Spanne	Landes-Ø	Vorwoche	Ab-Hof Ø	Ab-Hof Ø	Franko Ø
Alle Notierungen gelten für Ernte '22									
Hartweizen	–	–	–	–	–	–	–	–	–
Eliteweizen versch. Sorten, >14 % RP	–	–	–	–	–	–	–	–	–
Qualitätsweizen (A) 13,5/40/250	320,00 – 340,00	327,70	330,70	310,00 – 340,00	326,90	339,40	337,30	333,50	337,40
Brotweizen (B) 11,5 – 12,0/220	300,00 – 320,00	307,00	310,70	290,00 – 325,00	308,20	313,70	317,50	313,30	317,40
Mahl- bzw. Brotroggen, FZ>120	260,00 – 275,00	267,20	268,00	260,00 – 290,00	271,30	275,30	283,30	276,50	279,30
Futterroggen	250,00 – 260,00	255,00	255,00	235,00 – 250,00	247,00	248,50	270,00	253,00	256,20
Sommerbraugerste max.11,5% RP	350,00 – 355,00	351,30	351,30	330,00 – 365,00	339,10	338,40	361,70	344,80	349,00
Sommerbraugerste (Ernte '23)	–	–	–	–	–	–	–	–	–
Winterbraugerste	–	–	–	300,00 – 310,00	300,90	299,90	–	308,30	308,00
Futtergerste >62 kg/hl	255,00 – 280,00	273,90	275,60	250,00 – 275,00	260,70	264,20	280,00	265,50	268,70
Futterweizen	270,00 – 300,00	288,30	290,30	270,00 – 293,00	284,50	289,00	297,50	291,10	294,70
Qualitätshafer	245,00 – 255,00	250,00	250,00	260,00 – 265,00	263,30	263,30	265,00	267,50	–
Futterhafer	225,00 – 230,00	227,50	227,50	230,00 – 250,00	249,40	242,60	235,00	254,60	–
Körnermais	300,00 – 325,00	313,80	313,80	315,00 – 330,00	316,10	315,50	–	325,50	328,60
Triticale	275,00 – 285,00	281,30	281,30	260,00 – 290,00	267,70	269,20	292,50	273,70	276,30
Winterraps	600,00 – 610,00	604,80	604,30	590,00 – 622,00	607,20	599,50	615,80	612,80	616,50
Winterraps (Ernte '23)	600,00 – 600,00	600,00	590,00	600,00 – 605,00	603,40	–	–	–	–
Futtererbsen	350,00 – 350,00	350,00	350,00	330,00 – 360,00	351,50	333,20	–	356,50	–

Quelle: LLH, Kassel und Landwirtschaftskammer Rheinland-Pfalz, Bad Kreuznach

Börsennotierungen für Getreide, Ölfrüchte und Körnerleguminosen



Großhandelsabgabepreise in €/t, ohne MwSt.; überwiegend frei Fuhr/Waggon bzw. Mühle/Station bei sofortiger Lieferung. Die Konditionen und Paritäten der Börsen sind zum Teil sehr unterschiedlich. Die Preise sind nicht unmittelbar vergleichbar, Preistendenzen sind jedoch im zeitlichen Vergleich der jeweiligen Börsennotierungen erkennbar.

G=Geld, B=Brief, PS=Papiersack, lo=lose

Börsen	Köln	Mannh. – Stuttg.	Würzburg	Hamburg	München	Paderborn
Notierungen am:	20.10.2022	24.10.2022	21.10.2022	18.10.2022	19.10.2022	
Brotweizen 11,5 – 12,0/230	349,00 – 351,00	342,00 – 347,00	325,00 – 340,00	341,00	–	–
A-Weizen > 13,0 – 13,5/250	–	–	350,00 – 360,00	–	–	–
E-Weizen 14,5/50 – 55/250 – 280	–	382,00 – 392,00	–	–	–	–
Futterweizen > 70 / 72 kg/hl	336,00	335,00 – 340,00	–	334,00	–	–
Brotroggen > 120 FZ	315,00	328,00 – 333,00	310,00 – 322,00	–	–	–
Braugerste, Inland	–	393,00 – 398,00	–	–	–	–
Futtergerste > 62 kg/hl	304,00	304,00 – 308,00	295,00 – 300,00	306,00	–	–
Qualitätshafer > 52/53 kg/hl	–	–	–	–	–	–
Triticale (max. 10 % Auswuchs)	–	–	–	–	–	–
Mais	340,00	345,00 – 350,00	360,00	349,00	Notierung wurde	derzeit
Raps	638,00 G	640,00 – 642,00	620,00 – 621,00	616,00	ausgesetzt	keine
Milchl.futter: Est II, 20 % RP	–	368,00 – 370,00	–	–	–	Notierungen
Milchl.futter: Est III, 18 % RP	–	365,00 – 370,00	–	–	–	–
Ferkelstarter >13,8 MJ ME/kg, 18 % RP	–	575,00 – 580,00	–	–	–	–
Schweinemastfutter 13 MJ, 16 % RP	–	435,00 – 440,00	–	–	–	–
Legehennenalleinfutter: 11,4 MJ	–	520,00 – 522,00	–	–	–	–
Sojaschrot, 43–44 % RP	572,00 B	609,00 – 611,00	598,00 – 600,00	547,00	–	–
Rapsschrot	361,00 B	381,00 – 385,00	372,00 – 373,00	383,00	–	–
Weizenkleie	–	215,00 – 218,00	240,00	272,00	–	–
Roggenkleie	–	–	–	–	–	–
Melasseschnitzel	360,00	–	–	–	–	–

Quelle: Warenbörsen der angegebenen Orte

Aktuelle Preisinfos aus Rheinland-Pfalz und Hessen



Landwirtschaftskammer Rheinland-Pfalz
 Burgenlandstr. 7, 55543 Bad Kreuznach
 Ref. 25 Markt, Tel.: 0671/793-121
 www.lwk-rlp.de
 markt@lwk-rlp.de

Landesbetrieb Landwirtschaft Hessen
 Kölnische Str. 48-50, 34117 Kassel
 Marktinformation, Tel.: 0561/7299-296/267
 www.agrarberatung-hessen.de
 marktinfo@llh.hessen.de

Erzeugerpreise für Rinder frei Schlachtstätte



Amtliche Preisfeststellung (1.FIGDV) Schlachtrinder, für Baden-Württemberg, Rheinland-Pfalz und Hessen in €/kg SG frei Schlachtstätte, inklusive Bio-/Markenfleisch - Zuschlägen oder sonstige Boni - Zahlungen, ohne MwSt. * gebildet aus Mittelwerten der Meldebetriebe

Anzahl Meldungen: 20 Stück: 6.415 Schlachtzeitraum: 17.10. - 23.10.22

Kategorie	Handelsklasse	Stück	Preisspanne*	Ø-Preis	Kg/Stück	Ø-Preis Vorw.
Jungbullen	U 2	807	5,07 - 5,54	5,23	425,00	5,15
	U 3	444	5,20 - 5,27	5,23	445,00	5,16
	R 2	688	4,90 - 5,52	5,16	362,00	5,10
	R 3	166	4,98 - 5,48	5,18	397,00	5,10
	O 2	199	4,36 - 4,67	4,58	327,00	4,52
	O 3	69	4,36 - 4,73	4,65	381,00	4,53
	P 2	-	-	-	-	-
	P 3	-	-	-	-	-
	E-P insg.	2.538	-	5,13	396,00	5,06
Kühe	R 3	305	4,36 - 4,40	4,39	366,00	4,41
	O 1	271	3,80 - 3,95	3,88	282,00	3,89
	O 2	300	3,97 - 4,15	4,04	300,00	4,04
	O 3	400	4,05 - 4,24	4,14	332,00	4,17
	O 4	98	4,05 - 4,26	4,19	378,00	4,24
	P 1	376	3,07 - 3,36	3,21	243,00	3,24
	P 2	117	3,30 - 3,73	3,45	264,00	3,45
	P 3	-	-	-	-	-
		E-P insg.	2.397	-	4,06	320,00
Färsen	R 3	448	4,98 - 5,62	5,17	315,00	5,11
	O 3	98	4,3 - 4,77	4,20	2,87	4,22
	O 4	48	3,95 - 4,40	4,26	330,00	4,30
	P 2	-	-	-	-	-
	P 3	-	-	-	-	-
	E-P insg.	1.306	-	4,96	315,00	4,90

Schlachtzeitraum: 17.10. - 23.10.22 Amtliche Preisfeststellung (1.FIGDV) für Schlachtrinder im Preisgebiet

Kategorie	HdKl.	Bayern				Nordrhein-Westfalen			
		Preisspanne	Ø-Preis	Vorwo	Kg/Stk.	Preisspanne	Ø-Preis	Vorwo	Kg/Stk.
Jungbullen	U 3	5,20 - 5,28	5,24	5,17	445,10	5,09 - 5,15	5,13	5,08	466,60
	R 3	5,08 - 5,25	5,18	5,09	394,40	5,07 - 5,18	5,09	5,04	429,60
	O 3	4,40 - 4,79	4,57	4,52	360,90	4,78 - 4,88	4,81	4,80	377,10
Kühe	R 3	4,33 - 4,40	4,37	4,36	371,20	4,27 - 4,36	4,33	4,28	380,00
	O 3	4,04 - 4,15	4,09	4,07	334,90	4,13 - 4,19	4,18	4,17	346,20
	P 1	3,07 - 3,17	3,12	3,11	334,90	3,23 - 3,43	3,34	3,32	246,40
Färsen	R 3	4,97 - 5,05	5,02	4,98	324,80	4,97 - 5,02	5,00	5,02	328,10
	O 3	4,01 - 4,32	4,12	4,08	293,60	4,06 - 4,19	4,15	4,13	299,40

Quellen: ADD Trier, RP Gießen, LEL Schwäb.Gmünd, LFL München, LANUV Düsseldorf

Aktuelle Schlachtstättenpreise



Preise für Schlachtrinderhälften, in €/kg SG, frei Schlachtstätte, ohne MwSt.

Tierart / HdKl.	25.10.2022	Vorwoche
Jungbullen R3	5,00 - 5,10	5,00 - 5,10
Kühe O3	4,00 - 4,17	4,00 - 4,17
Färsen R3	5,05 - 5,11	5,05 - 5,11
Färsen O3	4,04 - 4,24	4,04 - 4,24

Umfrage der Landwirtschaftskammer in Schlachtstätten in Rheinland-Pfalz

Schlachtlämmerpreise



In Eur kg/LG, inklusive 9,5 % MwSt.

(LG abzgl. 5% Nüchterung) **24.10. - 30.10.22**

Klasse 1 jung, vollfleischig :	3,00 - 3,20
Klasse 2 jung, fleischig :	2,70 - 3,00
Klasse 3 abfallende Qualität:	2,00 - 2,70

Tendenz: dramatische Marktentwicklung

Quelle: EZG Weideland, Geschäftsstelle Ingendorf; Tel: 0162 2034133

Lammfleisch Südwest



Amtliche Preisfeststellung (1. FIGDV) in Hessen, Rheinland-Pfalz, Baden-Württemberg und NRW, in €/kg, ohne MwSt,

für die Woche vom: **17.10. - 23.10.22**

Nach Schlachtgewicht pauschal abgerechnet

	Stück	SG kg/Tier	Spanne	Ø-Preis
Lämmer	372	18,70	7,00 - 8,50	7,25

Quellen: LEL Schwäb.-Gmünd, ADD Trier, LANUV Düsseldorf, RP Gießen

Wareterminbörsen



Euronext Paris, Schlusskurse vom: **24.10.2022**

Rapsschrot, Menge: 50 t, Prot/ÖL komb.: 34,5%,

H₂O: 12,5-13%, div. Lieferorte Deutsch/Frankr.

Liefermon. Umsatz Euro/t Vorwoche

Aufgrund fehlender Umsätze wird die Notierung Rapsschrot nicht mehr veröffentlicht

CBoT Chicago, Schlusskurse vom **24.10.2022**

Sojaschrot, Menge: 100 Short Tons. (~91 t),

48% Protein

Liefermon. Umsatz Euro/t Vorwoche

Dez 22	43.793	456,78	473,12
Jan 23	19.790	449,74	464,64
Mrz 23	15.686	440,91	460,00

Eurex Leipzig, Schlusskurse vom: **24.10.2022**

Magermilchpulver, Menge: 5 t

Liefermon. Umsatz Euro/t Vorwoche

Okt 22	0	3524,00	3638,00
Nov 22	0	3350,00	3541,00
Dez 22	0	3275,00	3496,00

Butter, Menge: 5 t

Okt 22	0	6950,00	7050,00
Nov 22	0	6500,00	6800,00
Dez 22	0	6300,00	6525,00

Quelle: AMI

Erzeugerpreise für Nutzkälber ab Hof



1. u. 2. Qualität, zur Bullen- bzw. Kälbermast geeignet; Alter ab 14 Tage; ca. 45 bis 60 kg LG in Eur/St.; inklusive MwSt., nach allen Vermarktungsabzügen

Region	Hessen				Rheinland-Pfalz			
	Stk.	Spanne	Ø-Preis	Vorw.	Stk.	Spanne	Ø-Preis	Vorw.
	17.10. - 23.10.22				24.10. - 30.10.22			
Bullenkälber								
Holstein sbt.	298	11 - 136	78	79	366	40 - 120	65	63
Holstein rbt.	-	-	-	-	49	40 - 100	61	62
Kreuzungen	31	100 - 292	199	194	69	70 - 300	170	164
Fleckvieh	12	159 - 365	285	294	13	70 - 150	112	106
3. Qualität	8	6 - 30	15	15	14	10 - 50	27	21
Mutterkälber								
Fleckvieh	-	-	-	-	4	25 - 50	36	18
Kreuzungen	8	90 - 122	98	114	14	60 - 200	133	98
3. Qualität	-	-	-	-	-	-	-	-

Erzeugerpreise für Fleckviehkälber; bis 100 kg LG, ab Hof, in €/kg LG, ohne MwSt.

Zeitraum: **17.10. - 23.10.22** (Veränderungen zur Vorwoche)

Region	Bayern	Baden-Württemberg	Südbaden
Bullenkälber	4,23 (- 0,27)	4,65 (± 0,00)	4,25 (± 0,00)
Mutterkälber	2,39 (- 0,12)	2,50 (± 0,00)	-

Quellen: LLH Kassel, LWK RLP, Bad Kreuznach, LBW-BW, BBW

Erzeugerpreise für Schlachtschweine frei Schlachtstätte



Preisgebiete Ba-Wü, RLP und Hessen zusammengefasst. *Preise inkl. Tiere

aus Bio- und Qualitätsprogrammen. Spanne unten und oben um je rd. 1 % der Tiere gekappt.

Amtliche Preisfeststellung (1. FIGDV), nach Handelsklassen und SG (bei S-P 80-110 kg SG), ohne MwSt.

Zeitraum:	17.10. - 23.10.22	M	S	E	U	S-P	Vorw
Ba-Wü / RLP / Hessen (26 Betriebe, 86.021 St.)	gewogener Ø-Preis (Eur/kg)	1,15 - 2,16	1,96 - 2,87	1,93 - 2,89	1,80 - 3,33	-	-
	Klassen-Anteil in Prozent	1,33	2,02	2,03	2,03	2,02	2,08
	Muskelfleisch-Anteil in %	0,65	36,68	0,05	6,98	-	-
		-	61,70	57,90	53,40	59,00	59,20
Nordrhein-Westfalen (13 Betriebe, 293.276 St.)	gewogener Ø-Preis (Eur/kg)	1,22 - 1,41	1,95 - 2,07	1,93 - 2,02	1,80 - 1,92	-	-
	Klassen-Anteil in Prozent	1,35	2,04	2,00	1,87	2,02	2,09
	Muskelfleisch-Anteil in %	1,17	67,99	27,22	3,23	-	-
		-	62,80	58,20	53,40	61,20	61,30

Quellen: LEL Schwäb. Gmünd, ADD Trier, RP Gießen, LANUV Düsseldorf

Aktuelle Schlachtstättenpreise



Basis-Preis für Schlachtschweine, 57 % MFA (in €/kg/SG), frei Schlachtstätte

Umfrage in Schlachtstätten aus RLP 25.10.2022

Spanne: 1,90 - 1,92 Vorw.: 2,00 - 2,02

Internetbörse	Median	Spanne	zur Vorw.
25.10.2022	kein	Handel	-
ISN-Marktplatz 14.10.-20.10.22	1,90	1,90 - 1,98	- 0,09

ISN/ISW-Notierungen (Tel: 054491-9665-0)
ISN/ISW-Notierungen, Tel: 054491-9665-0

VEZG Vereinigungspreis



Schlachtschweine mit 57 % MFA, VEZG-AutoFOM-Referenzmaske, frei Schlachtstätte, ohne MwSt.

Wochenpreis vom 19.10.22 (20.10. - 26.10.22)

AutoFOM-Preisfaktor:	1,90 € / Indexpunkt
Preisspanne:	1,90-2,00 (Vw.: 2,00-2,00)
FOM-Basispreis:	1,90 €/kg SG (Vw.: 2,00)
Vermarktungsmenge:	286.300 (z.Vw.: + 7.500)
M-Sauenpreis (19.10.)	1,12 €/kg SG
+/- zur Vorwoche:	- 0,04 €/kg SG

Landwirtschaftskammer Niedersachsen

Ab Hof Preise für Schweine



Rheinland-Pfalz Erzeuger-Metzger-Direktverkauf Metzgerqualität, ca. 58-60 % MFA, €/kg, o.Mwst.

Schlachtzeitraum vom 17.10. - 23.10.22

Gemeldete Tiere: 392 je/kg LG: 1,78
umgerechnet auf SG (79 % Ausschl.): 2,25

Markteinschätzung für 24.10. - 30.10.22

unverändert

Quelle: Landwirtschaftskammer Rheinland-Pfalz

Ferkelpreise Hessen



Ab-Hof-Preise für Standard-Qualitätsferkel

(Basis: 28kg), €/Tier, ohne MwSt., ohne Aufschläge für Impfungen, inklusive aller Qualitätszuschläge nach Abzug der Vermarktungskosten.

Zeitraum: 17.10. - 23.10.22

Anzahl	Preisspanne	Ø-Preis (Vorw.)
100er Gruppe	55,00 - 65,49	62,19 € (62,11)
Zuschlag 28 - 30 kg LG		1,00 - 1,50 €
Zuschlag > 30 kg LG		0,50 - 1,00 €
Tendenz für die aktuelle Woche		- 4,50

Preis für Partie mit einheitl. Genetik und Gewicht.

Für gesetzeskonform kastrierte Ferkelpartien deutscher Herkunft im ausgeglichenen biologischen Geschlechterverhältnis wird ein Preiszuschlag von 2,00 EUR/Tier bezahlt.

Quelle: Landesbetrieb Landwirtschaft Hessen

Ferkelpreise Rheinland-Pfalz / Saarland



Basispreise ab Hof, ohne MwSt, für Standard-Qualitätsferkel der Erzeugerringe; Ø-Gruppen-Größe:

Ringferkel 30 Stk., Aufzuchtferkel: 200 Stk./Partie; z. T. als Poolpreis; ohne Zu-/Abschläge für Klein- und Großgruppen; ohne Kosten für Transport und Impfungen; für gesetzeskonform kastrierte Partien mit ausgeglichenem Geschlechterverhältnis Zuschlag von 2,00 EUR/Ferkel; mit Qualitätszuschlag "Aufzuchtstall"; Herkünfte: Zwei-/Dreirassenkreuzungen, Hybriden, Systemferkel. 24.10. - 30.10.22

Basis	kg	Grundpreis bzw. Spanne (€/St.)	± Preisveränderung zur Vorw. (€/St.)	Zu-/Abschläge (€/kg) für	
				Mehrgewicht	Mindergew.
Qualitätsringferkel (R)	25	53,50	- 4,50	bis 30 kg 1,50 bis 35 kg 0,75	1,00 -
Aufzuchtferkel (A)	8	31,00 bis 37,05	± 0,00 bis - 3,30	0,50 - 1,00	0,50 - 1,00
	30	58,00 bis 58,55	- 4,50 bis - 4,60	0,50 - 0,70	0,70 - 1,00

2. Verkaufspreismeldungen der Erzeugerringe aus der Vorwoche, vom 17.10. - 23.10.22

Basis (kg)	Anzahl Ferkel	Preis/Ferkel (€/St.)	Spanne	Ø-Preis	± Preisveränderung zur Vorw. (€/St.)	Zu-/Abschläge (€/kg) für	
						Mehrgew.	Mindergew.
(R) 25	1.437	58,00 - 63,00	61,03		- 0,17	bis 1,30	bis 1,00
(A) 8	200	31,00 - 40,35	35,68		+ 3,35	0,50 - 1,00	0,50 - 1,00
(A) 30	2.887	58,00 - 63,15	62,69		+ 0,04	0,50 - 0,70	0,70 - 1,00

Die Zu- und Abschläge für abweichende Mengen und Qualitäten bei R-Ferkeln sind frei vereinbar.

Zuschläge bei Kleingruppen (Ringferkel), bis 60 Ferkel/Partie, wurden Abzüge bis 2,00 €/Tier, bei Großgruppen, ab 100/160 Tiere, Zuschläge von bis zu 4,00 €/Tier, vor MwSt., berechnet. Quelle: LWK-RLP

Ferkelpreise aus Nordwestdeutschland



Ab-Hof-Preise für Qualitäts-Ferkel, ohne MwSt, ohne Aufschläge für Topgenetik, Impfungen, Kastration

vom:	17.10. - 23.10.22	Rheinland	NRW u. Niedersachsen	Niedersachsen
Datenquelle*:		EZG'en Rheinl.	LWK NRW + Nieders.	LWK Nieders.
Basisgewicht / Partigröße		30 kg/100 - 170 Stk.	25 kg/200 Stk.	8 kg/200 Stk.
eingekaufte Menge in St.		11.215	148.963	-
Ø-Preis in € / St.		62,50	52,50	31,00
Veränderung z. Vorwoche		± 0,00	± 0,00	± 0,00
Preisspanne € / St.		-	42,00 - 58,50	---
Akt Trend z. VW €/St.		- 4,50	- 4,50	./.

*VHB: Genossenschaftliche und private Handelsbetriebe; EZG = Erzeugergemeinschaft für Ferkel. Die notierten Preise für Ring- /Qualitätsferkel sind Grundpreise einschl. Mitgliedsbeitrag und beziehen sich auf o.a. Verkaufsgruppen. Der Ø-Preis wird als Median ermittelt. Kleinere bzw. größere Partien erzielen entsprechende Abzüge/Zuschläge. Gewichtsabweichungen zur Basis werden in der Regel mit 0,75-1,00 €/kg verrechnet. Für individuelle Impfprogramme werden zusätzliche Preisauflagen vergütet

Futtermittel



Abgabepreise des Handels an die Landwirtschaft, in €/t - Spannenpreise Quelle: LWK RLP, LLH

Erfassungsdatum:		11.10.2022	13.10.2022
x = lose (> 3 t, frei Hof), o = gesackt (ab Lager)		RLP/Saarl.	Hessen
MAT, ohne Magermilchpulveranteil	o	2.400,00 – 2.755,00	2.128,00 - 2.800,00
MAT, Magermilchpulveranteil 20-40 %	o	2.800,00 – 3.222,50	2.426,00 - 3.700,00
MAT, Magermilchpulverant. > 35 %	o	3.200,00 – 3.700,00	3.066,00 - 4.000,00
Ergänzfutter für Aufzuchtkälber, 18% RP	x	532,50 – 560,00	448,00 - 535,00
Milchleistungsfutter 20/4, mind. 7 MJ/kg	x	410,00 – 430,00	400,00 - 445,00
Milchleistungsfutter 18/3, 6,7 MJ/kg	x	355,00 – 403,00	370,00 - 420,00
Rindermastfutter 20-25/3, 10,8 MJ/kg	x	380,00 – 420,00	365,00 - 440,00
Mastfutter für Schweine			
Anfangmast bis 50 kg, 15-18%RP, 0,9-1,15%L	x	405,00 – 468,00	431,00 - 468,00
Mittelmast von 50-80 kg, 14-16%RP, 0,8-1%L	x	380,00 – 445,50	403,00 - 441,00
Endmast ab 80/90 kg, 12,5-14%RP, 0,7-0,9%L	x	365,00 – 428,00	384,00 - 418,50
Ergänzungsfutter 20-25% Getreideant.	x	545,00 – 660,00	545,00 - 629,00
Ergänzungsfutter 30-35% Getreideant.	x	465,00 – 600,00	502,00 - 589,00
Ferkelaufzucht f., 15-18%RP, 1-1,2% Lysin	x	443,00 – 530,00	519,00 - 562,00
Alleinfutter säugende Sauen, 15-17,5%RP	x	463,00 – 520,00	453,00 - 454,50
Alleinfutter tragende Sauen, 12-14%RP	x	420,00 – 450,00	379,00 - 471,50
Legehennenalleinf., 11,4-11,6 MJ ME/kg	x	480,00 – 511,00	480,50 - 511,00
0,38 % Methionin	o	650,00 – 835,50	–
Endmastfutter für Hähnchen, 12,8-13,4 MJ/kg	x	500,00 – 500,00	552,00
Mastfutter für Puten, Phase 5, 12,7-12,9 MJ/kg	x	582,30 – 590,00	582,00
Mastfutter für Puten, Phase 6, 13-13,4 MJ/kg	x	574,50 – 580,00	574,00
Sojaschrot, 43-44% RP	x	534,00 – 616,00	590,00 - 634,00
Sojaschrot, 48% RP	x	560,00 – 603,00	605,00 - 660,00
Sojaschrot, 48% RP, Non-GMO	x	850,00 – 850,00	730,00 - 950,00
Rapsschrot, ca. 34 % RP	x	405,00 – 452,50	412,00 - 490,00
Melasseschnitzel, gepresst	x	405,00 – 452,50	–
Alleinfutter f. Mastschafflämmer	x	375,00 – 481,50	–
Raufutter - Einkaufspreise des Handels, ab Hof, in €/t, ohne MwSt.		Quelle: LWK RLP, LLH	
Heu, kleine HD-Ballen, 1. Schnitt		170,00 – 205,00	150,00 – 200,00
Heu, Rundballen, 1. Schnitt		130,00 – 170,00	110,00 – 170,00
Heu, Quaderballen, 1. Schnitt		135,00 – 160,00	120,00 – 180,00
Stroh, kleine HD-Ballen		120,00 – 135,00	110,00 – 120,00
Stroh, Rundballen		90,00 – 120,00	80,00 – 110,00
Stroh, Quaderballen		90,00 – 120,00	80,00 – 120,00

Eierpreise



Erzeugerpreise für Güteklasse A, lose, in Cent / St., Zuschläge für Bruderhahnmast in den Preisen enthalten					Eiernotierung Südwest		
Rheinland - Pfalz vom: 24.10. - 30.10.22			Hessen vom: 17.10. - 23.10.22		Großhandelsabgabepreise an den LEH ohne MwSt und ohne KVP, €/100/Stk. inkl. Zuschläge f. Bruderhahnaufzucht		
Gew.-Kl.	Spanne	Ø-Preis	Spanne	Ø-Preis	Bodenhaltung		
aus Bodenhaltung, Absatz von Erzeugerpackstellen o. MwSt.					Gewichts		
XL	24,00 – 28,00	26,58	18,50 - 30,00	23,74	klasse	€/100 St.	€/100 St.
L	18,00 – 25,00	22,31	17,00 - 26,00	20,54		18.10.2022	11.10.2022
M	17,00 – 24,00	19,87	15,00 - 26,00	18,87	XL	32,50	32,25
S	13,00 – 16,00	14,31	8,00 - 20,55	13,06	L	26,50	26,25
aus Bodenhaltung, an Endverbraucher, lose, inkl. MwSt.					M	23,75	23,50
XL	27,00 – 36,00	29,76	25,00 - 35,00	30,89	S	-	-
L	24,00 – 30,00	26,65	20,00 - 35,00	27,50	Tendenz: steigend steigend		
M	21,00 – 28,00	24,12	15,00 - 35,00	24,60	Freilandhaltung		
S	15,00 – 20,00	17,15	10,00 - 25,50	16,64	Gewichts	€/100 St.	€/100 St.
aus Käfighaltung					klasse	18.10.2022	11.10.2022
aus Biohaltung					XL	36,00	35,75
Absatz von Erzeugerpackstellen, ohne MwSt.					L	31,00	30,75
XL	24,68 – 24,68	24,68	22,00 - 33,00	29,75	M	28,75	28,50
L	16,80 – 16,80	16,80	21,00 - 36,00	30,38	S	-	-
M	15,45 – 15,45	15,45	21,00 - 36,00	30,25	Tendenz: steigend steigend		
S	12,88 – 12,88	12,88	17,00 - 22,00	20,00			

Quelle: Landwirtschaftskammer RLP, LLH Kassel

Quelle: Warenbörse Stuttgart/Mannheim

Sauen/Ferkel Südhessen



Ring-Preis im Erzeuger-Direktgeschäft - Ableitung vom Schlachtschweinepreis in EUR, Netto, ab Hof Zeitraum: **31.10. - 06.11.22**

Ferkel, Basis 25 kg, geimpft gegen Mykoplasmen mit einheitlicher Genetik, Gewicht, Zuschlag für Kastration, ohne Zuschläge für Mengen **67,50**
 Mehrgewichtszuschlag 25-33 Eur/kg LG **1,30**
 Mehrgewichtszuschlag > 33 Eur/kg LG **0,50**

Jungsaunen, Basis mind. 95 kg LG und 180 Lebenstage **326,00**

Quelle: Schweine-Kontrollring Südhessen, LLH

Ferkel Rhön-Vogelsberg



Ab-Hof, ohne MwSt. Vom: **24.10. - 30.10.22**

Basis 28 kg-Ferkel, €/St. **63,00**

Mehrgewicht (28-30) €/kg LG **1,28**

Mehrgewicht, >30 kg: kein Zuschlag

Quelle: EZG Qualitätsfleisch Rhön-Vogelsberg

Ferkel Baden-Württemberg



Region	Erzielte Ø-Preise der Vorwoche ¹⁾ in €/ St.	Notierung 24.10.2022
Hohenlohe und Ober-schwaben	Spanne Ø	Tendenz Folgewoche
200 Gruppe ²⁾	53,00 - 56,00	54,80 - 4,50

¹⁾ gew. Ø-Preise, 25 kg-Ferkel, o. Mykoplasmenimpfung und ohne MwSt., ab Hof, nicht kastriert

²⁾ Ferkel-Gruppe ca. 200 Tiere, einheitlicher Genetik und Gewicht, mit QS-Status, nicht kastriert
 frei Vermarkter/Mehrgewicht.: ca. + 1 €/kg / Zuschlag bei Kastration + 2 €/Tier

Hybrid-Jungsaunen



5-10 Tiere/Lieferung; frei Hof; ab 90 kg LG ohne MwSt.; Zeitraum: **17.10. - 23.10.22**

420,00,00 – 435,00 €/Tier **427,50**

Basispreise ohne jegliche Zu- oder Abschläge

Quelle: VSR, ADN Genetik-RLP/Hessen

Auktionstermine



Zuchtvieh		Fleischrinder	
Hamm:	03.11.22	---	
Krefeld:	09.11.22	---	
Fließem:	10.11.22	---	
Alsfeld:	23.11.22	---	
Kälber		Absetzer	
Fließem:	02.11.22	Meschede:	03.11.22
Münster:	09.11.22	Alsfeld:	16.11.22
Münster:	30.11.22	Krefeld:	23.11.22
Fließem:	30.11.22	Alsfeld:	07.12.22
Schafe			
---		---	
Termine für Schafe und Ziegen abrufbar unter: www.ziegen-auktion.de www.schafauktion.de			
Quellen: ZBH Alsfeld, Rinder-Union West eG FHB Fleischrinder-Herdbuch Bonn e.V., Landesverband der Schafhalter/Ziegenhalter Züchter Rheinland-Pfalz e.V.			

Großmarkt-/ Verbraucher-/ Erzeugerpreise für Obst und Gemüse



	Großmarkt-Preise		Ökologische Erzeugung Hessen			
	BLE - gewogene Ø-Preise diverse Großmärkte ohne MwSt		Erzeuger an LEH Ø-Preise o. MwSt, z.T. Importware		Großhandel an LEH Ø-Preise o. MwSt, z.T. Importware	
	17.10. - 23.10.22		25.10.2022		25.10.2022	
Obst	akt. Woche	Vorw.	akt. Woche	Vorw.	akt. Woche	Vorw.
Äpfel (kg)						
Boskoop	1,19	1,19	–	1,19	2,45	2,45
Elstar	1,04	1,06	–	1,06	2,23	2,23
Jonagold	1,09	1,11	–	1,11	–	–
Beeren-/Kern-/Steinobst						
Birnen (kg)	1,47	1,52	–	1,52	2,85	2,85
Tafeltrauben(kg)	–	–	–	–	3,50	3,50
Pflaumen (kg)	1,50	1,70	–	1,70	2,25	2,50
Kräuter						
Kresse (Schale)	–	–	–	–	0,65	0,65
Dill (Bd)	–	–	1,00	–	1,25	1,25
Basilikum (Topf)	–	–	–	–	1,55	1,55
Petersilie glatt (Bd)	–	–	1,00	–	1,12	1,12
Rosmarin (Bd)	–	–	0,80	–	1,25	1,25
Salat u. Gemüse						
Eisbergsalat (Stk)	0,96	0,94	1,00	0,94	1,68	1,33
Endivien (Stk)	1,17	1,14	1,00	1,14	1,50	1,50
Bataviasalat (Stk)	–	–	1,00	–	1,45	1,33
Kopfsalat (Stk)	0,90	0,85	0,90	0,85	1,45	1,40
Schlangengurke (Stk)	2,63	2,12	–	2,12	1,23	1,33
Stangenbohnen (kg)	4,09	3,98	–	3,98	–	–
Buschbohnen (kg)	2,70	2,38	–	2,38	7,50	7,50
Tomaten, Rispen (kg)	2,67	2,61	–	2,61	4,47	3,50
Zucchini grün (kg)	2,75	3,14	–	3,14	4,47	4,73
Blumenkohl (Stk)	1,81	1,56	–	1,56	2,60	2,60
Broccoli (kg)	–	–	3,60	–	3,47	3,47
Chinakohl (kg)	–	–	–	–	1,90	1,90
Paprika rot (kg)	3,80	3,82	3,40	3,82	5,90	5,90
Kürbis, Hokkaido (kg)	–	–	1,50	–	1,40	1,40
Spitzkohl (kg)	–	–	1,20	–	1,95	2,25
Rotkohl (kg)	–	–	1,40	–	1,75	1,75
Weißkohl (kg)	–	–	1,35	–	1,90	1,90
Wirsing (Stk)	–	–	1,55	–	1,95	1,75
Knoblauch (kg)	–	–	–	–	11,95	11,95
Möhren gew. (kg)	0,86	0,83	–	0,83	1,47	1,47
Lauch (kg)	1,47	1,66	2,20	1,66	2,85	2,85
Zwiebeln (kg)	0,63	0,66	–	0,66	1,75	1,73

Quelle: BLE, LLH Kassel

Ökoprodukte ab Hof



Ökologische Erzeugung - Hessen (z.T. Importware)
Ab Hof-Preise inkl. MwSt **25.10.2022**

Produkte	von - bis	Ø
Bataviasalat (Stk)	1,99 – 2,49	2,24
Chicoree (kg)	11,90 – 12,95	12,58
Eichblattsalat (Stk)	1,99 – 2,99	2,47
Kopfsalat (Stk)	–	2,49
Mangold (kg)	5,95 – 6,95	6,54
Rucola (kg)	19,50 – 29,95	25,45
Spinat gew. (kg)	6,40 – 8,95	7,64
Schlangengurken (Stk)	–	2,99
Minigurken (kg)	–	9,95
Paprika rot (kg)	–	8,95
Peperoni (kg)	19,95 – 24,00	21,98
Paprika gelb (kg)	–	12,90
Tomaten (kg)	–	9,95
Zucchini grün (kg)	–	6,95
Strauchtomaten (kg)	–	6,99
Kartoffeln Laura (kg)	1,99 – 2,60	2,30
Blumenkohl (Stk)	3,99 – 5,39	4,64
Broccoli (kg)	6,50 – 8,95	7,85
Chinakohl (kg)	2,89 – 3,95	3,64
Petersilie, glatt (Bd)	1,80 – 2,09	1,96
Kürbis Hokkaido (kg)	2,29 – 3,95	3,20
Sauerkraut (kg)	3,90 – 5,90	4,83
Rotkohl (kg)	2,50 – 3,95	3,32
Weißkohl (kg)	1,99 – 3,19	2,71
Wirsing (kg)	3,60 – 4,79	3,96
Dill (Bd)	1,99 – 2,75	2,40
Schnittlauch (Bd)	1,95 – 2,49	2,22
Kresse (Schale)	0,85 – 1,20	1,02
Petersilie kraus (Bd)	1,80 – 2,49	2,06
Thymian (Bd)	1,99 – 2,40	2,20
Steinchampignons (kg)	12,90 – 14,95	13,96
Fenchel (kg)	5,80 – 7,95	6,67
Möhren gew. (kg)	2,40 – 2,95	2,67
Pastinaken (kg)	4,29 – 6,95	5,36
Radieschen (Bd)	1,99 – 2,75	2,33
Rote Bete (kg)	2,49 – 3,95	2,99
Topinambur (kg)	4,99 – 6,79	5,89
Knollensellerie (kg)	3,50 – 6,95	4,54
Lauch (kg)	4,95 – 6,95	5,80
Knoblauch (kg)	–	18,50
Zwiebeln (kg)	2,954 – 3,65	3,30

Quelle: LLH Kassel

Speise-/Speisefrükartoffeln



25.10.2022		RLP-Nord	RLP-Süd	Hessen
Erzeugerpreise, €/dt, ohne MwSt. lose,	1	27,00	35,00	34,00 - 35,00
frei Rampe, vor Abzug Sortierkosten	2	26,00	33,00	32,00 - 33,00
Direktabsatz Erzeuger-Verbraucher	1	64,00-120,00	72,00-120,00	66,00 - 96,00
€/dt inkl. MwSt., in 10 + 12,5 kg Säcken	2	64,00-120,00	72,00-120,00	66,00 - 96,00
Direktabsatz Erzeuger-Verbraucher	1	80,00-160,00	90,00-160,00	–
€/dt, inkl. MwSt., in 2,5-5 kg Säcken	2	80,00-160,00	90,00-160,00	–
Großhandelsabgabepreise				
€/dt, ohne MwSt., mit Sack,	1	./.	./.	46,00 - 47,00
Mindestabgabe eine Palette	2	./.	./.	44,00 - 45,00
Kleinverkaufspreise LEH, Discounter	1	80,00 - 200,00	./.	–
€/dt, inkl. MwSt. in 2 bis 5 kg-Netzen	2	76,00 - 200,00	./.	–

1 = festkochende Sorten, 2 = vorw. festkochende Sorten

Quelle: LWK RLP; LLH Kassel

Wareterminbörse



Eurex Leipzig, Schlusskurse vom: **24.10.2022**

Veredelungskartoffeln, Menge: 25 t, u.a..

Binje, Asterix, max 65 Knollen/10kg

Cash-Settlement-Abrechn. auf Basis

Eurex EU-Process Potato-Index)

Liefermonat	Umsatz	Euro/t	Vorwoche
Nov 22	0	210,00	210,00
Apr 23	22	249,00	261,00
Jun 23	0	215,00	215,00

Quelle: AMI

Düngemittelpreise in Rheinland-Pfalz und Hessen



Abgabepreise für Düngemittel an die Landwirtschaft, in €/100 kg, ohne MwSt.

Stichtag: 18.10.2022	Rheinland-Pfalz		Hessen	
	Ab Handels- lager 10 t	Frei Hof mind. 25 t	Ab Handels- lager 10 t	Frei Hof mind. 25 t
Kalkammonsalpeter (KAS) 27 % N	80,00 – 91,00	78,00 – 89,50	89,00 – 90,00	84,00 – 88,13
Harnstoff 46 % N, gekömt	97,00 – 97,00	93,00 – 93,00	–	–
Harnstoff 46 % N, mit Ureaseinhibitor	96,00 – 107,00	95,00 – 98,00	97,00 – 106,00	95,00 – 104,00
Ammonnit.-Harnst.-Lös. - 30 % N	75,00 – 84,00	73,00 – 82,00	79,90 – 88,00	76,90 – 86,00
Diammonphos. 18 % N + 46 % P2O5	110,00 – 110,00	105,00 – 105,00	95,00 – 116,00	113,00 – 116,50
Triple-Phosphat 46 % P2O5	110,00 – 110,00	105,00 – 105,00	99,00 – 99,00	97,00 – 98,25
40er Körnkali, 40 % K2O + 6 % MgO	69,50 – 70,50	66,50 – 68,50	68,00 – 68,00	65,25 – 66,00
60er Kali 60 % K2O	95,00 – 95,00	92,00 – 93,50	95,00 – 98,00	92,75 – 93,00
Magnesia-Kainit 9 % K2O+4% MgO	–	23,00 – 23,00	23,00 – 23,00	19,75 – 21,00
Kalimagnesia 30 % K2O+10% MgO	80,00 – 81,00	75,00 – 80,00	76,00 – 76,00	73,75 – 74,00
Schwefels. Ammoniak 21% N+24% S	89,00 – 91,50	87,00 – 91,50	72,00 – 99,00	92,00 – 97,00
Ammonsulfatsalpeter 26% N+13 % S	82,00 – 95,50	80,00 – 94,50	92,90 – 92,90	89,90 – 89,90
Alzon neo-N, 46 % N	–	–	195,00 – 195,00	192,00 – 192,00
Entec, 26 % N	–	–	–	–
Kohlensaurer Kalk 95 % CaCO3	–	–	2,50 – 2,50	2,30 – 2,30
NPK-Dünger 13/9/16/4	–	–	–	–
NPK-Dünger 14/10/16/5	–	–	–	–
NPK-Dünger 15/13/13+5	90,00 – 90,00	86,00 – 86,00	–	3,95 – 3,95
NPK-Dünger 15/15/15	87,50 – 100,00	88,50 – 95,00	85,00 – 89,00	85,00 – 87,50

Die Düngerpreise sind knapp behauptet, nur vereinzelt kommt es zu deutlicheren Preisrücknahmen. Seitens der Landwirtschaft wurde bereits in hohem Maße vorgekauft und teilweise auch ins eigene Lager genommen. Die Logistik bereitet weiterhin Probleme, sowohl LKW wie auch Schiffsfrachten sind knapp und teuer. Handelsseitig wird empfohlen für die erste und zweite Frühjahrsdüngung Ware vorzukaufen um die Verfügbarkeit im Bedarfszeitraum abzusichern. Die Wirkung des Gaspreisdeckels auf den Düngermarkt kann derzeit kaum eingeschätzt werden, zum Frühjahr wird mit einem volatilen Markt gerechnet.

Quelle: Landwirtschaftskammer Rheinland-Pfalz und Landesbetrieb Landwirtschaft Hessen