

## Aktuelles Markttelegramm



### Tierische Erzeugnisse

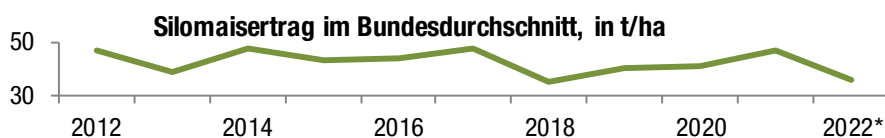
- Schlachtrinder** Das Angebot ist weiterhin deutlich unter den Vorjahreswerten, dennoch mussten bei den Schlachtkühen eine weitere Preis-Rücknahmen hingenommen werden. Die Preise für Bullen und Schlachtfärsen behaupten sich trotz spürbarem Druck. Die Nachfrage wird als stetig beschrieben, ist aber nicht ausreichend, um ein positives Signal für eine Preisentwicklung zu senden.
- Schlachtschweine** Der Markt für Schlachtschweine bleibt weitgehend unverändert. Das Lebendangebot ist saisonal etwas gestiegen, die Schlachtgewichte liegen tendenziell etwas höher. Von Seiten der Schlachtunternehmen wird mit Hauspreisen Druck aufgebaut, dem die Preise aktuell noch standhalten. Eine Entlastung könnte durch den zunehmenden Importbedarf Chinas entstehen.
- Ferkel** Bei einem weiterhin niedrigen Angebot bleibt es am Ferkelmarkt bei unveränderten Preisen. Positive Impulse vom Schweinemarkt bleiben aus, freie Partien erfordern etwas Aufwand in der Vermarktung, werden aber abgesetzt.
- Nutzkälber** Der Kälbermarkt zeigt sich nur schwach behauptend. Nur bessere Qualitäten bleiben auf dem Niveau der Vorwoche, Kuhkälber und leichte Kälber sind weiterhin kaum absetzbar. Eine Nachfragebelebung und damit ein positives Signal sind aktuell nicht zu erkennen.
- Eier/ Geflügel** Am Eiermarkt trifft derzeit ein reduziertes Angebot auf eine lebhaftere Nachfrage, die jedoch auf die günstigeren Produkte beschränkt bleibt. Bio-Eier und Freilandware profitieren nur sehr eingeschränkt davon, hier wird die Nachfrage als mittel oder verhalten beschrieben, Direktvermarkter berichten von sinkendem Absatz. Am Hähnchenmarkt sind Angebot und Nachfrage gut ausgeglichen. Die Putenpreise sind fest, vereinzelt werden leichte Aufschläge erzielt. Der Markt ist keinesfalls reichlich versorgt.

### Pflanzliche Erzeugnisse und Futtermittel

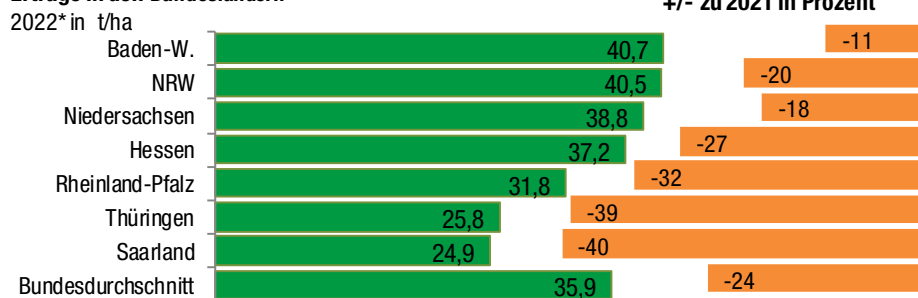
- Getreide und Ölsaaten** Die Eskalation in der Ukraine führte Anfang der letzten Woche zu deutlich gestiegenen Preisen auf den Märkten für Getreide und Raps. Diese wurden im weiteren Verlauf teilweise wieder zurückgenommen. Durch diese Bewegungen motiviert, versuchen sich Abnehmer Ware zu sichern, um vor weiteren Preissprüngen gewappnet zu sein. Auch die Abgabebereitschaft der Landwirte steigt weiter an, so dass neue Abschlüsse getätigt werden. Bei Brotgetreide ist die Exportnachfrage ein weiterer Motor des Geschehens.
- Futtermittel** Für zuckerhaltige Futtermittel bleibt der Markt freundlich gestimmt, zuletzt haben sich die Preise gefestigt. Rapsschrot wird lebhaft nachgefragt, vorrangig für den vorderen Bedarf. Durch anziehende Kurse für Futtergetreide fehlen weiterhin Spielräume für nachlassende Preise, auch Raufutter wird zunehmend fester bewertet.
- Kartoffeln** Die Ernte der Speisekartoffeln steht kurz vor dem Abschluss. Für die Marktversorgung wird schon auf Lagervorräte zurückgegriffen. Die Kartoffelpreise ziehen an. Für Lagerware wurde in der Pfalz ein Zuschlag von 5 €/dt vereinbart. Der LEH versucht weiterhin, wenn auch nicht mehr so umfangreich, durch Einkellerungsaktionen die Nachfrage anzukurbeln. Discounter erhöhen die Abgabepreise zum Endverbraucher an der unteren Preisspanne. Bei Vollsortimentern ist das Preisniveau bisher stabil.

Quelle: LWK RLP, AMI, Agrarzeitung

## Aktuelle Marktgrafik

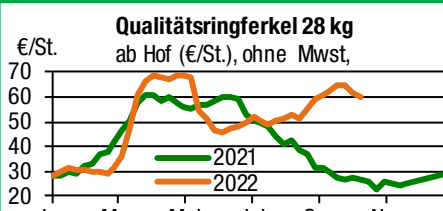
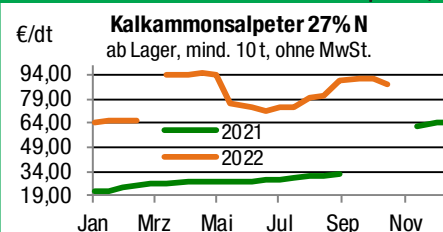


### Erträge in den Bundesländern



Quelle: Stat. Bundesamt, \* Vorbericht Bodennutzung, Agrarzeitung Sept. 22 ©

## Blick in den Markt



## Warenterminbörsen



Euronext Paris, Schlusskurse vom: **17.10.2022**

| Liefermon. | Umsatz | Euro/t | Vorwoche |
|------------|--------|--------|----------|
|------------|--------|--------|----------|

**Mahlweizen**, Menge: 50 t, 76 kg/hl, 15% H<sub>2</sub>O  
interventionenfähig; Lieferort Rouen

|        |        |               |        |
|--------|--------|---------------|--------|
| Dez 22 | 40.251 | <b>356,25</b> | 364,25 |
| Mrz 23 | 16.697 | <b>355,25</b> | 362,25 |
| Mai 23 | 6.818  | <b>354,50</b> | 361,00 |
| Sep 23 | 4.166  | <b>332,25</b> | 338,25 |

**Raps**, Menge: 50 t; 40% Öl, 9% H<sub>2</sub>O, Lieferorte:

Metz, Vahldorf, Magdeburg, Würzburg, Gent, u.a.

|        |       |               |        |
|--------|-------|---------------|--------|
| Nov 22 | 4.882 | <b>633,75</b> | 642,50 |
| Feb 23 | 6.339 | <b>638,75</b> | 651,00 |
| Mai 23 | 1.922 | <b>641,50</b> | 652,75 |
| Aug 23 | 365   | <b>634,50</b> | 645,00 |

**Mais**, Menge: 50 t, 15 % H<sub>2</sub>O, 4 % Bruchkorn

Bayonne, Blaye, Bordeaux, La Rochelle, Nantes

|        |       |               |        |
|--------|-------|---------------|--------|
| Nov 22 | 1.574 | <b>341,25</b> | 346,75 |
| Mrz 23 | 1.085 | <b>341,00</b> | 345,75 |
| Jun 23 | 156   | <b>341,25</b> | 346,00 |
| Aug 23 | 32    | <b>340,00</b> | 343,00 |

CBOT Chicago, Schlusskurse vom: **17.10.2022**

| Liefermon. | Umsatz | Euro/t | Vorwoche |
|------------|--------|--------|----------|
|------------|--------|--------|----------|

**Weizen**, Menge: 5000 US.bsh. (~136 t),  
Nr.2 Soft Red Winter

|        |        |               |        |
|--------|--------|---------------|--------|
| Dez 22 | 62.017 | <b>336,60</b> | 355,39 |
| Mrz 23 | 17.343 | <b>342,73</b> | 360,50 |
| Mai 23 | 7.437  | <b>345,37</b> | 362,21 |
| Jul 23 | 5.484  | <b>342,07</b> | 356,24 |

**Mais**, Menge: 5000 US.bsh. (~127 t),

Qualität: Nr.2 Gelb

|         |         |               |        |
|---------|---------|---------------|--------|
| Dez. 22 | 149.150 | <b>282,07</b> | 283,49 |
| Mrz. 23 | 64.962  | <b>285,00</b> | 286,13 |
| Mai. 23 | 23.653  | <b>285,30</b> | 286,54 |
| Jul 23  | 25.418  | <b>282,57</b> | 283,80 |

Quelle: AMI

## Erzeugerpreise für Getreide, Ölfrüchte und Körnerleguminosen



| Basispreise des Agrarhandels, prompte Lieferung frei Erfasser, für Standardqualität, in EUR/t, ohne MwSt. |                 |               |          |                 |               |          |          |          |          |
|---|-----------------|---------------|----------|-----------------|---------------|----------|----------|----------|----------|
| Erfassungsdatum:  | Hessen          |               |          | Rheinland-Pfalz |               |          | Hessen   | RLP      |          |
| 18.10.2022  | Spanne          | Landes-Ø      | Vorwoche | Spanne          | Landes-Ø      | Vorwoche | Ab-Hof Ø | Ab-Hof Ø | Franko Ø |
| <b>Alle Notierungen gelten für Ernte '22</b>  |                 |               |          |                 |               |          |          |          |          |
| Hartweizen  | –               | –             | –        | –               | –             | –        | –        | –        | –        |
| Eliteweizen versch. Sorten, >14 % RP  | –               | –             | –        | –               | –             | –        | –        | –        | –        |
| Qualitätsweizen (A) 13,5/40/250   | 320,00 – 345,00 | <b>330,70</b> | 345,70   | 325,00 – 350,00 | <b>339,40</b> | 337,70   | 343,80   | 344,30   | 346,50   |
| Brotweizen (B) 11,5 – 12,0/220  | 300,00 – 320,00 | <b>310,70</b> | 325,50   | 295,00 – 330,00 | <b>313,70</b> | 315,00   | 323,80   | 320,00   | 323,30   |
| Mahl- bzw. Brotroggen, FZ>120   | 260,00 – 275,00 | <b>268,00</b> | 267,20   | 265,00 – 300,00 | <b>275,30</b> | 275,30   | 283,80   | 280,40   | 283,20   |
| Futterroggen  | 250,00 – 260,00 | <b>255,00</b> | 255,00   | 235,00 – 250,00 | <b>248,50</b> | 248,50   | 270,00   | 253,50   | 256,20   |
| Sommerbraugerste max.11,5% RP   | 350,00 – 355,00 | <b>351,30</b> | 353,80   | 325,00 – 360,00 | <b>338,40</b> | 338,40   | 361,70   | 342,50   | 345,00   |
| Sommerbraugerste (Ernte '23)  | –               | –             | –        | –               | –             | –        | –        | –        | –        |
| Winterbraugerste  | –               | –             | –        | 295,00 – 310,00 | <b>299,90</b> | 299,90   | –        | 304,30   | 308,00   |
| Futtergerste >62 kg/hl  | 270,00 – 280,00 | <b>275,60</b> | 275,60   | 255,00 – 290,00 | <b>264,20</b> | 264,20   | 287,50   | 270,10   | 272,80   |
| Futterweizen  | 285,00 – 300,00 | <b>290,30</b> | 291,80   | 280,00 – 302,50 | <b>289,00</b> | 289,00   | 305,00   | 293,70   | 295,40   |
| Qualitätshafer  | 245,00 – 255,00 | <b>250,00</b> | 250,00   | 260,00 – 265,00 | <b>263,30</b> | 263,30   | 265,00   | 267,50   | –        |
| Futterhafer   | 225,00 – 230,00 | <b>227,50</b> | 227,50   | 230,00 – 245,00 | <b>242,60</b> | 242,60   | 235,00   | 247,00   | –        |
| Körnermais  | 300,00 – 325,00 | <b>313,80</b> | 313,80   | 315,00 – 320,00 | <b>315,50</b> | 311,50   | –        | 320,30   | 322,50   |
| Triticale   | 275,00 – 285,00 | <b>281,30</b> | 281,30   | 260,00 – 285,00 | <b>269,20</b> | 271,00   | 292,50   | 274,20   | 276,80   |
| Winterraps  | 600,00 – 615,00 | <b>604,30</b> | 615,00   | 590,00 – 605,00 | <b>599,50</b> | 601,00   | 615,00   | 605,90   | 609,00   |
| Winterraps (Ernte '23)  | 590,00 – 590,00 | <b>590,00</b> | 600,00   | 580,00 – 590,00 | <b>587,90</b> | –        | –        | –        | –        |
| Futtererbsen  | 350,00 – 350,00 | <b>350,00</b> | 350,00   | 310,00 – 355,00 | <b>333,20</b> | 340,80   | –        | 346,50   | –        |

Quelle: LLH, Kassel und Landwirtschaftskammer Rheinland-Pfalz, Bad Kreuznach

## Börsennotierungen für Getreide, Ölfrüchte und Körnerleguminosen



Großhandelsabgabepreise in €/t, ohne MwSt.; überwiegend frei Fuhre/Waggon bzw. Mühle/Station bei sofortiger Lieferung. Die Konditionen und Paritäten der Börsen sind zum Teil sehr unterschiedlich. Die Preise sind nicht unmittelbar vergleichbar, Preistendenzen sind jedoch im zeitlichen Vergleich der jeweiligen Börsennotierungen erkennbar.

G=Geld, B=Brief, PS=Papiersack, lo=lose

| Börsen                                | Köln            | Mannh. – Stuttg. | Würzburg        | Hamburg    | München         | Paderborn   |
|---------------------------------------|-----------------|------------------|-----------------|------------|-----------------|-------------|
| Notierungen am:                       | 13.10.2022      | 17.10.2022       | 14.10.2022      | 11.10.2022 | 12.10.2022      |             |
| Brotweizen 11,5 – 12,0/230            | 360,00 – 362,00 | 350,00 – 355,00  | 330,00 – 340,00 | 357,50     | –               | –           |
| A-Weizen > 13,0 – 13,5/250            | –               | –                | 360,00 – 370,00 | –          | –               | –           |
| E-Weizen 14,5/50 – 55/250 – 280       | –               | 390,00 – 400,00  | –               | –          | –               | –           |
| Futterweizen > 70 / 72 kg/hl          | 346,00 – 348,00 | 340,00 – 345,00  | 310,00 – 315,00 | 349,50     | –               | –           |
| Brotroggen > 120 FZ                   | 335,00 – 337,00 | 330,00 – 335,00  | 325,00 – 330,00 | –          | –               | –           |
| Braugerste, Inland                    | –               | 393,00 – 398,00  | 395,00 – 400,00 | –          | –               | –           |
| Futtergerste > 62 kg/hl               | 320,00          | 308,00 – 315,00  | 295,00 – 300,00 | 319,00     | –               | –           |
| Qualitätshafer > 52/53 kg/hl          | –               | –                | –               | –          | –               | –           |
| Triticale (max. 10 % Auswuchs)        | –               | –                | –               | –          | –               | –           |
| Mais                                  | 350,00          | 342,00 – 345,00  | 360,00 – 365,00 | 343,00     | Notierung wurde | derzeit     |
| Raps                                  | 642,00 G        | 640,00 – 645,00  | 620,00 – 625,00 | 641,00     | ausgesetzt      | keine       |
| Milchf. futter: Est II, 20 % RP       | –               | 368,00 – 370,00  | –               | –          | –               | Notierungen |
| Milchf. futter: Est III, 18 % RP      | –               | 365,00 – 370,00  | –               | –          | –               | –           |
| Ferkelstarter >13,8 MJ ME/kg, 18 % RP | –               | 575,00 – 580,00  | –               | –          | –               | –           |
| Schweinemastfutter 13 MJ, 16 % RP     | –               | 435,00 – 440,00  | –               | –          | –               | –           |
| Legehennenalleinfutter: 11,4 MJ       | –               | 520,00 – 522,00  | –               | –          | –               | –           |
| Sojaschrot, 43–44 % RP                | 571,00 B        | 603,00 – 605,00  | 595,00 – 599,00 | 534,00     | –               | –           |
| Rapsschrot                            | 378,00 B        | 388,00 – 390,00  | 380,00 – 382,00 | 370,00     | –               | –           |
| Weizenkleie                           | –               | 215,00 – 218,00  | 240,00          | 273,00     | –               | –           |
| Roggenkleie                           | –               | –                | –               | –          | –               | –           |
| Melasseschnitzel                      | 362,50          | –                | –               | –          | –               | –           |

Quelle: Warenbörsen der angegebenen Orte

## Aktuelle Preisinfos aus Rheinland-Pfalz und Hessen



Landwirtschaftskammer Rheinland-Pfalz  
 Burgenlandstr. 7, 55543 Bad Kreuznach  
 Ref. 25 Markt, Tel.: 0671/793-121  
 www.lwk-rlp.de  
 markt@lwk-rlp.de

Landesbetrieb Landwirtschaft Hessen  
 Kölnische Str. 48-50, 34117 Kassel  
 Marktinformation, Tel.: 0561/7299-296/267  
 www.agrarberatung-hessen.de  
 marktinfo@llh.hessen.de

gültig vom 19.10. bis 26.10.2022

## Erzeugerpreise für Rinder frei Schlachtstätte



Amtliche Preisfeststellung (1.FIGDV) Schlachtrinder, für Baden-Württemberg, Rheinland-Pfalz und Hessen in €/kg SG frei Schlachtstätte, inklusive Bio-/Markenfleisch - Zuschlägen oder sonstige Boni - Zahlungen, ohne MwSt. \* gebildet aus Mittelwerten der Meldebetriebe

Anzahl Meldungen: 20 Stück: 5.783 Schlachtzeitraum: 10.10. - 16.10.22

| Kategorie  | Handelsklasse | Stück      | Preisspanne*       | Ø-Preis     | Kg/Stück      | Ø-Preis Vorw. |
|------------|---------------|------------|--------------------|-------------|---------------|---------------|
| Jungbullen | U 2           | 707        | 5,11 - 5,39        | <b>5,15</b> | 429,00        | 5,15          |
|            | U 3           | 354        | 4,99 - 5,58        | <b>5,16</b> | 440,00        | 5,14          |
|            | R 2           | 589        | 4,98 - 5,44        | <b>5,10</b> | 372,00        | 5,08          |
|            | <b>R 3</b>    | <b>161</b> | <b>4,97 - 5,22</b> | <b>5,10</b> | <b>400,00</b> | <b>5,09</b>   |
|            | O 2           | 142        | 4,30 - 4,90        | <b>4,52</b> | 335,00        | 4,44          |
|            | O 3           | 72         | 4,29 - 4,62        | <b>4,53</b> | 374,00        | 4,52          |
|            | P 2           | -          | -                  | -           | -             | -             |
|            | P 3           | -          | -                  | -           | -             | -             |
| E-P insg.  | 2.211         | -          | -                  | <b>5,06</b> | 402,00        | 5,06          |
| Kühe       | R 3           | 239        | 4,25 - 4,88        | <b>4,41</b> | 370,00        | 4,36          |
|            | O 1           | 250        | 3,78 - 4,30        | <b>3,89</b> | 286,00        | 3,90          |
|            | O 2           | 277        | 3,99 - 4,15        | <b>4,04</b> | 305,00        | 4,05          |
|            | <b>O 3</b>    | <b>424</b> | <b>4,05 - 4,29</b> | <b>4,17</b> | <b>340,00</b> | <b>4,16</b>   |
|            | O 4           | 97         | 4,12 - 4,29        | <b>4,24</b> | 381,00        | 4,23          |
|            | P 1           | 355        | 3,06 - 3,51        | <b>3,24</b> | 247,00        | 3,24          |
|            | P 2           | 121        | 3,20 - 3,71        | <b>3,45</b> | 260,00        | 3,42          |
|            | P 3           | -          | -                  | -           | -             | -             |
|            | E-P insg.     | 2.257      | -                  | -           | <b>4,07</b>   | 324,00        |
| Färsen     | R 3           | 412        | 4,89 - 5,68        | <b>5,11</b> | 316,00        | 5,09          |
|            | <b>O 3</b>    | <b>121</b> | <b>3,96 - 5,11</b> | <b>4,22</b> | <b>289,00</b> | <b>4,26</b>   |
|            | O 4           | 32         | 4,21 - 4,69        | <b>4,30</b> | 328,00        | -             |
|            | P 2           | -          | -                  | -           | -             | -             |
|            | P 3           | -          | -                  | -           | -             | -             |
| E-P insg.  | 1.176         | -          | -                  | <b>4,90</b> | 310,00        | 4,89          |

Schlachtzeitraum: 10.10. - 16.10.22 Amtliche Preisfeststellung (1.FIGDV) für Schlachtrinder im Preisgebiet

| Kategorie  | HdKl. | Bayern      |             |       |         | Nordrhein-Westfalen |             |       |         |
|------------|-------|-------------|-------------|-------|---------|---------------------|-------------|-------|---------|
|            |       | Preisspanne | Ø-Preis     | Vorwo | Kg/Stk. | Preisspanne         | Ø-Preis     | Vorwo | Kg/Stk. |
| Jungbullen | U 3   | 5,12 - 5,20 | <b>5,17</b> | 5,13  | 443,00  | 5,05 - 5,09         | <b>5,08</b> | 5,06  | 461,50  |
|            | R 3   | 5,04 - 5,15 | <b>5,09</b> | 5,08  | 394,50  | 4,91 - 5,10         | <b>5,04</b> | 5,01  | 429,60  |
|            | O 3   | 4,40 - 4,78 | <b>4,52</b> | 4,58  | 372,40  | 4,68 - 4,84         | <b>4,80</b> | 4,77  | 394,20  |
| Kühe       | R 3   | 4,27 - 4,41 | <b>4,36</b> | 4,35  | 369,90  | 4,25 - 4,37         | <b>4,28</b> | 4,34  | 390,10  |
|            | O 3   | 4,04 - 4,15 | <b>4,07</b> | 4,09  | 333,70  | 4,15 - 4,19         | <b>4,17</b> | 4,19  | 346,20  |
|            | P 1   | 3,01 - 3,25 | <b>3,11</b> | 3,16  | 242,80  | 3,23 - 3,36         | <b>3,32</b> | 3,32  | 249,70  |
| Färsen     | R 3   | 4,90 - 5,02 | <b>4,98</b> | 4,95  | 321,80  | 4,97 - 5,04         | <b>5,02</b> | 4,98  | 335,30  |
|            | O 3   | 3,97 - 4,34 | <b>4,08</b> | 4,06  | 287,90  | 4,05 - 4,18         | <b>4,13</b> | 4,15  | 300,70  |

Quellen: ADD Trier, RP Gießen, LEL Schwäb.Gmünd, LFL München, LANUV Düsseldorf

## Erzeugerpreise für Nutzkälber ab Hof



1. u. 2. Qualität, zur Bullen- bzw. Kälbermast geeignet; Alter ab 14 Tage; ca. 45 bis 60 kg LG in Eur/St.; inklusive MwSt., nach allen Vermarktungsabzügen

| Region              | Hessen                   |           |            |       | Rheinland-Pfalz          |          |            |       |
|---------------------|--------------------------|-----------|------------|-------|--------------------------|----------|------------|-------|
|                     | Stk.                     | Spanne    | Ø-Preis    | Vorw. | Stk.                     | Spanne   | Ø-Preis    | Vorw. |
| <b>Woche vom:</b>   | <b>10.10. - 16.10.22</b> |           |            |       | <b>17.10. - 23.10.22</b> |          |            |       |
| <b>Bullenkälber</b> |                          |           |            |       |                          |          |            |       |
| Holstein sbt.       | 246                      | 11 - 136  | <b>79</b>  | 84    | 434                      | 40 - 130 | <b>63</b>  | 63    |
| Holstein rbt.       | -                        | -         | -          | -     | 69                       | 40 - 100 | <b>62</b>  | 64    |
| Kreuzungen          | 19                       | 72 - 303  | <b>194</b> | 195   | 88                       | 60 - 280 | <b>164</b> | 165   |
| Fleckvieh           | 14                       | 159 - 371 | <b>294</b> | 298   | 28                       | 70 - 150 | <b>106</b> | 111   |
| 3. Qualität         | 11                       | 1 - 41    | <b>15</b>  | 14    | 29                       | 5 - 50   | <b>21</b>  | 19    |
| <b>Mutterkälber</b> |                          |           |            |       |                          |          |            |       |
| Fleckvieh           | -                        | -         | -          | -     | 19                       | 5 - 30   | <b>18</b>  | 15    |
| Kreuzungen          | 10                       | 100 - 172 | <b>114</b> | 134   | 37                       | 40 - 200 | <b>98</b>  | 103   |
| 3. Qualität         | -                        | -         | -          | -     | -                        | -        | -          | -     |

Erzeugerpreise für Fleckviehkälber; bis 100 kg LG, ab Hof, in €/kg LG, ohne MwSt.

Zeitraum: 10.10. - 16.10.22 (Veränderungen zur Vorwoche)

| Region              | Bayern        | Baden-Württemberg | Südbaden       |
|---------------------|---------------|-------------------|----------------|
| <b>Bullenkälber</b> | 4,50 (- 0,23) | 4,65 (- 0,25)     | 4,25 ( ± 0,00) |
| <b>Mutterkälber</b> | 2,51 (- 0,04) | 2,50 (- 0,10)     | 2,52 ( ± 0,00) |

Quellen: LLH Kassel, LWK RLP, Bad Kreuznach, LBV-BW, BBV

## Aktuelle Schlachtstättenpreise



Preise für Schlachtrinderhälften, in €/kg SG, frei Schlachtstätte, ohne MwSt.

| Tierart / HdKl. | 18.10.2022         | Vorwoche    |
|-----------------|--------------------|-------------|
| Jungbullen R3   | <b>5,00 - 5,10</b> | 5,00 - 5,06 |
| Kühe O3         | <b>4,00 - 4,17</b> | 4,00 - 4,18 |
| Färsen R3       | <b>5,05 - 5,11</b> | 5,04 - 5,10 |
| Färsen O3       | <b>4,04 - 4,24</b> | 4,05 - 4,25 |

Umfrage der Landwirtschaftskammer in Schlachtstätten in Rheinland-Pfalz

## Schlachtlämmerpreise



In Eur kg/LG, inklusive 9,5 % MwSt.

(LG abzgl. 5% Nüchterung) **17.10. - 23.10.22**

|                                |                    |
|--------------------------------|--------------------|
| Klasse 1 jung, vollfleischig : | <b>3,10 - 3,30</b> |
| Klasse 2 jung, fleischig :     | <b>2,80 - 3,10</b> |
| Klasse 3 abfallende Qualität:  | <b>2,10 - 2,80</b> |

Tendenz: Großes Angebot, Nachfrage verhalten

Quelle: EZG Weideland, Geschäftsstelle

Ingendorf; Tel: 0162 2034133

## Lammfleisch Südwest



Amtliche Preisfeststellung (1. FIGDV) in Hessen, Rheinland-Pfalz, Baden-Württemberg und NRW, in €/kg, ohne MwSt.

für die Woche vom: **10.10. - 16.10.22**

Nach Schlachtgewicht pauschal abgerechnet

|               | Stück | SG kg/Tier | Spanne      | Ø-Preis |
|---------------|-------|------------|-------------|---------|
| <b>Lämmer</b> | 440   | 19,00      | 7,00 - 8,50 | 7,17    |

Quellen: LEL Schwäb.-Gmünd, ADD Trier, LANUV Düsseldorf, RP Gießen

## Wareterminbörsen



Euronext Paris, Schlusskurse vom: **17.10.2022**

Rapsschrot, Menge: 50 t, Prot/ÖL komb.: 34,5%,

H<sub>2</sub>O: 12,5-13%, div. Lieferorte Deutschl/Frankr.

| Liefermon. | Umsatz | Euro/t | Vorwoche |
|------------|--------|--------|----------|
|------------|--------|--------|----------|

Aufgrund fehlender Umsätze wird die Notierung Rapsschrot nicht mehr veröffentlicht

CBOT Chicago, Schlusskurse vom **17.10.2022**

Sojaschrot, Menge: 100 Short Tons. (~91 t),

48% Protein

| Liefermon. | Umsatz | Euro/t | Vorwoche |
|------------|--------|--------|----------|
|------------|--------|--------|----------|

|        |        |               |        |
|--------|--------|---------------|--------|
| Okt 22 | 19     | <b>473,12</b> | 466,31 |
| Dez 22 | 49.995 | <b>464,64</b> | 460,63 |
| Jan 23 | 23.780 | <b>460,00</b> | 456,20 |

Eurex Leipzig, Schlusskurse vom: **17.10.2022**

Magermilchpulver, Menge: 5 t

| Liefermon. | Umsatz | Euro/t | Vorwoche |
|------------|--------|--------|----------|
|------------|--------|--------|----------|

|        |   |                |         |
|--------|---|----------------|---------|
| Okt 22 | 0 | <b>3638,00</b> | 3695,00 |
| Nov 22 | 0 | <b>3541,00</b> | 3639,00 |
| Dez 22 | 0 | <b>3496,00</b> | 3614,00 |

Butter, Menge: 5 t

|        |    |                |         |
|--------|----|----------------|---------|
| Okt 22 | 0  | <b>7050,00</b> | 7150,00 |
| Nov 22 | 17 | <b>6800,00</b> | 7027,00 |
| Dez 22 | 15 | <b>6525,00</b> | 6750,00 |

Quelle: AMI

## Erzeugerpreise für Schlachtschweine frei Schlachtstätte

Preisgebiete Ba-Wü, RLP und Hessen zusammengefasst. \*Preise inkl. Tiere  
aus Bio- und Qualitätsprogrammen. Spanne unten und oben um je rd. 1 % der Tiere gekappt.

Amtliche Preisfeststellung (1. FIGDV), nach Handelsklassen und SG (bei S-P 80-110 kg SG), ohne MwSt.

| Zeitraum:                   |                            | 10.10. - 16.10.22 |             |             |             |             |             |
|-----------------------------|----------------------------|-------------------|-------------|-------------|-------------|-------------|-------------|
|                             |                            | M                 | S           | E           | U           | S-P         | Vorw        |
| <b>Ba-Wü / RLP / Hessen</b> | (26 Betriebe, 82.884 St.)  | 1,16 - 1,53       | 2,01 - 3,15 | 1,98 - 3,17 | 1,84 - 3,64 | -           | -           |
|                             | gewogener Ø-Preis (Eur/kg) | <b>1,35</b>       | <b>2,08</b> | <b>2,08</b> | <b>2,03</b> | <b>2,08</b> | <b>2,08</b> |
|                             | Klassen-Anteil in Prozent  | 0,79              | 39,30       | 43,65       | 6,73        | -           | -           |
|                             | Muskelfleisch-Anteil in %  | -                 | 61,80       | 58,00       | 53,40       | 59,20       | 59,10       |
| <b>Nordrhein-Westfalen</b>  | (13 Betriebe, 293.961 St.) | 1,22 - 1,42       | 2,01 - 2,19 | 1,98 - 2,13 | 1,85 - 1,96 | -           | -           |
|                             | gewogener Ø-Preis (Eur/kg) | <b>1,40</b>       | <b>2,11</b> | <b>2,06</b> | <b>1,91</b> | <b>2,09</b> | <b>2,08</b> |
|                             | Klassen-Anteil in Prozent  | 1,41              | 68,73       | 26,41       | 3,05        | -           | -           |
|                             | Muskelfleisch-Anteil in %  | -                 | 63,00       | 58,20       | 53,50       | 61,30       | 61,40       |

Quellen: LEL Schwäb. Gmünd, ADD Trier, RP Gießen, LANUV Düsseldorf

## Aktuelle Schlachtstättenpreise

Basis-Preis für Schlachtschweine, 57 % MFA  
(in €/kg/SG), frei Schlachtstätte  
Umfrage in Schlachtstätten aus RLP **18.10.2022**  
**Spanne: 2,00 - 2,02 Vorw.: 2,00 - 2,02**

| ISN/ISW-Notierungen (Tel: 054491-9665-0) |        |             |           |
|--|--------|-------------|-----------|
| Internetbörse                            | Median | Spanne      | zur Vorw. |
| 18.10.2022                               | kein   | Handel      | -         |
| ISN-Marktplatz                           | 1,99   | 1,98 - 2,00 | ± 0,00    |
| <b>07.10.-13.10.22</b>                   |        |             |           |
| ISN/ISW-Notierungen, Tel: 054491-9665-0  |        |             |           |

## VEZG Vereinigungspreis

Schlachtschweine mit 57 % MFA, VEZG-AutoFOM-Referenzmaske, frei Schlachtstätte, ohne MwSt.

**Wochenpreis vom 12.10.22 (13.10. - 19.10.22)**

|                                     |                            |
|-------------------------------------|----------------------------|
| AutoFOM-Preisfaktor:                | 2,00 € / Indexpunkt        |
| Preisspanne:                        | 2,00-2,00 (Vw.: 2,00-2,00) |
| FOM-Basispreis:                     | 2,00 €/kg SG (Vw.: 2,00)   |
| Vermarktungsmenge:                  | 278.800 (z.Vw.: + 3.600)   |
| M-Sauenpreis (12.10.)               | 1,16 €/kg SG               |
| +/- zur Vorwoche:                   | - 0,06 €/kg SG             |
| Landwirtschaftskammer Niedersachsen |                            |

## Ferkelpreise Rheinland-Pfalz / Saarland

Basispreise ab Hof, ohne MwSt, für Standard-Qualitätsferkel der Erzeugerringe; Ø-Gruppen-Größe: Ringferkel 30 Stk., Aufzuchtferkel: 200 Stk./Partie; z. T. als Poolpreis; ohne Zu-/Abschläge für Klein- und Großgruppen; ohne Kosten für Transport und Impfungen; für gesetzeskonform kastrierte Partien mit ausgeglichenem Geschlechterverhältnis Zuschlag von 2,00 EUR/Ferkel; mit Qualitätszuschlag "Aufzuchtstall"; Herkünfte: Zwei-/Dreirassenkreuzungen, Hybriden, Systemferkel. **17.10. - 23.10.22**

| Basis                  | kg | Grundpreis bzw. Spanne (€/St.) | ± Preisveränderung zur Vorw. (€/St.) | Zu-/Abschläge (€/kg) für         |             |
|------------------------|----|--------------------------------|--------------------------------------|----------------------------------|-------------|
|                        |    |                                |                                      | Mehrgewicht                      | Mindergew.  |
| Qualitätsrinferkel (R) | 25 | <b>58,00</b>                   | <b>± 0,00</b>                        | bis 30 kg 1,50<br>bis 35 kg 0,75 | 1,00<br>-   |
| Aufzuchtferkel (A)     | 8  | 31,00 bis 40,35                | ± 0,00                               | 0,50 - 1,00                      | 0,50 - 1,00 |
|                        | 30 | 62,50 bis 63,15                | ± 0,00                               | 0,50 - 0,70                      | 0,70 - 1,00 |

**2. Verkaufspreismeldungen der Erzeugerringe aus der Vorwoche, vom 10.10. - 16.10.22**

| Basis (kg) | Anzahl Ferkel | Preis/Ferkel (€/St.) |         | ± Preisveränderung zur Vorw. (€/St.) | Zu-/Abschläge (€/kg) für |             |
|------------|---------------|----------------------|---------|--------------------------------------|--------------------------|-------------|
|            |               | Spanne               | Ø-Preis |                                      | Mehrgew.                 | Mindergew.  |
| (R) 25     | 940           | 58,00 - 64,00        | 61,20   | - 0,36                               | bis 1,30                 | bis 1,00    |
| (A) 8      | 707           | 31,00 - 40,35        | 32,32   | - 3,35                               | 0,50 - 1,00              | 0,50 - 1,00 |
| (A) 30     | 1.556         | 62,50 - 63,15        | 62,65   | + 0,07                               | 0,50 - 0,70              | 0,70 - 1,00 |

Die Zu- und Abschläge für abweichende Mengen und Qualitäten bei R-Ferkeln sind frei vereinbar. Zuschläge bei Kleingruppen (Ringferkel), bis 60 Ferkel/Partie, wurden Abzüge bis 2,00 €/Tier, bei Großgruppen, ab 100/160 Tiere, Zuschläge von bis zu 4,00 €/Tier, vor MwSt., berechnet. Quelle: LWK-RLP

## Ab Hof Preise für Schweine

Rheinland-Pfalz Erzeuger-Metzger-Direktverkauf Metzgerqualität, ca. 58-60 % MFA, €/kg, o.Mwst.

|                                     |                                       |             |
|-------------------------------------|---------------------------------------|-------------|
| Schlachtzeitraum vom                | <b>10.10. - 16.10.22</b>              |             |
| Gemeldete Tiere:                    | 425 je/kg LG:                         | <b>1,82</b> |
| umgerechnet auf SG (79 % Ausschl.): |                                       | <b>2,30</b> |
| Markteinschätzung für               | <b>17.10. - 23.10.22</b>              |             |
|                                     | <b>unverändert</b>                    |             |
| Quelle:                             | Landwirtschaftskammer Rheinland-Pfalz |             |

## Ferkelpreise aus Nordwestdeutschland

Ab-Hof-Preise für Qualitäts-Ferkel, ohne MwSt, ohne Aufschläge für Topgenetik, Impfungen, Kastration

| vom:                      | 10.10. - 16.10.22    |                      |               |
|---------------------------|----------------------|----------------------|---------------|
|                           | Rheinland            | NRW u. Niedersachsen | Niedersachsen |
| Datenquelle*:             | EZG'en Rheinl.       | LWK NRW + Nieders.   | LWK Nieders.  |
| Basisgewicht / Partigröße | 30 kg/100 - 170 Stk. | 25 kg/200 Stk.       | 8 kg/200 Stk. |
| eingekaufte Menge in St.  | 11.280               | 144.127              | -             |
| Ø-Preis in € / St.        | <b>62,50</b>         | <b>52,50</b>         | <b>31,00</b>  |
| Veränderung z. Vorwoche   | ± 0,00               | ± 0,00               | ± 0,00        |
| Preisspanne € / St.       | -                    | 46,50 - 58,50        | ---           |
| Akt Trend z. VW €/St.     | ± 0,00               | ± 0,00               | ./.           |

\*VHB: Genossenschaftliche und private Handelsbetriebe; EZG = Erzeugergemeinschaft für Ferkel. Die notierten Preise für Ring- /Qualitätsferkel sind Grundpreise einschl. Mitgliedsbeitrag und beziehen sich auf o.a. Verkaufsgruppen. Der Ø-Preis wird als Median ermittelt. Kleinere bzw. größere Partien erzielen entsprechende Abzüge/Zuschläge. Gewichtsabweichungen zur Basis werden in der Regel mit 0,75-1,00 €/kg verrechnet. Für individuelle Impfprogramme werden zusätzliche Preisauflagen vergütet

## Ferkelpreise Hessen

**Ab-Hof-Preise für Standard-Qualitätsferkel**

(Basis: 28kg), €/Tier, ohne MwSt., ohne Aufschläge für Impfungen, inklusive aller Qualitätszuschläge nach Abzug der Vermarktungskosten.

|                                |                          |                        |
|--------------------------------|--------------------------|------------------------|
| Zeitraum:                      | <b>10.10. - 16.10.22</b> |                        |
| <b>Anzahl 6.684</b>            | <b>Preisspanne</b>       | <b>Ø-Preis (Vorw.)</b> |
| 100er Gruppe                   | <b>53,00 - 65,74</b>     | <b>62,11 € (62,06)</b> |
| Zuschlag 28 - 30 kg LG         | <b>1,00 - 1,50 €</b>     |                        |
| Zuschlag > 30 kg LG            | <b>0,50 - 1,00 €</b>     |                        |
| Tendenz für die aktuelle Woche | <b>± 0,00</b>            |                        |

Preis für Partie mit einheitl. Genetik und Gewicht. Für gesetzeskonform kastrierte Ferkelpartien deutscher Herkunft im ausgeglichenen biologischen Geschlechterverhältnis wird ein Preiszuschlag von 2,00 EUR/Tier bezahlt.

Quelle: Landesbetrieb Landwirtschaft Hessen



## Futtermittel



| Abgabepreise des Handels an die Landwirtschaft, in €/t - Spannenpreise    |   | Quelle: LWK RLP, LLH |                     |
|---|---|----------------------|---------------------|
| Erfassungsdatum:  |   | 11.10.2022           | 13.10.2022          |
| x = lose (> 3 t, frei Hof), o = gesackt (ab Lager)                        |   | RLP/Saarl.           | Hessen              |
| MAT, ohne Magermilchpulveranteil  | o | 2.400,00 – 2.755,00  | 2.128,00 - 2.800,00 |
| MAT, Magermilchpulveranteil 20-40 %                                       | o | 2.800,00 – 3.222,50  | 2.426,00 - 3.700,00 |
| MAT, Magermilchpulverant. > 35 %  | o | 3.200,00 – 3.700,00  | 3.066,00 - 4.000,00 |
| Ergänzungsfutter für Aufzuchtkälber, 18% RP                               | x | 532,50 – 560,00      | 448,00 - 535,00     |
| Milchleistungsfutter 20/4, mind. 7 MJ/kg                                  | x | 410,00 – 430,00      | 400,00 - 445,00     |
| Milchleistungsfutter 18/3, 6,7 MJ/kg                                      | x | 355,00 – 403,00      | 370,00 - 420,00     |
| Rindermastfutter 20-25/3, 10,8 MJ/kg                                      | x | 380,00 – 420,00      | 365,00 - 440,00     |
| <b>Mastfutter für Schweine</b>  |   |                      |                     |
| Anfangmast bis 50 kg, 15-18%RP, 0,9-1,15%L                                | x | 405,00 – 468,00      | 431,00 - 468,00     |
| Mittelmast von 50-80 kg, 14-16%RP, 0,8-1%L                                | x | 380,00 – 445,50      | 403,00 - 441,00     |
| Endmast ab 80/90 kg, 12,5-14%RP, 0,7-0,9%L                                | x | 365,00 – 428,00      | 384,00 - 418,50     |
| Ergänzungsfutter 20-25% Getreideant.                                      | x | 545,00 – 660,00      | 545,00 - 629,00     |
| Ergänzungsfutter 30-35% Getreideant.                                      | x | 465,00 – 600,00      | 502,00 - 589,00     |
| Ferkelaufzucht f., 15-18%RP, 1-1,2% Lysin                                 | x | 443,00 – 530,00      | 519,00 - 562,00     |
| Alleinfutter säugende Sauen, 15-17,5%RP                                   | x | 463,00 – 520,00      | 453,00 - 454,50     |
| Alleinfutter tragende Sauen, 12-14%RP                                     | x | 420,00 – 450,00      | 379,00 - 471,50     |
| Legehennenalleinf., 11,4-11,6 MJ ME/kg                                    | x | 480,00 – 511,00      | 480,50 - 511,00     |
| 0,38 % Methionin  | o | 650,00 – 835,50      | -                   |
| Endmastfutter für Hähnchen, 12,8-13,4 MJ/kg                               | x | 500,00 – 500,00      | 552,00              |
| Mastfutter für Puten, Phase 5, 12,7-12,9 MJ/kg                            | x | 582,30 – 590,00      | 582,00              |
| Mastfutter für Puten, Phase 6, 13-13,4 MJ/kg                              | x | 574,50 – 580,00      | 574,00              |
| Sojaschrot, 43-44% RP   | x | 534,00 – 616,00      | 590,00 - 634,00     |
| Sojaschrot, 48% RP  | x | 560,00 – 603,00      | 605,00 - 660,00     |
| Sojaschrot, 48% RP, Non-GMO   | x | 850,00 – 850,00      | 730,00 - 950,00     |
| Rapsschrot, ca. 34 % RP   | x | 405,00 – 452,50      | 412,00 - 490,00     |
| Melasseschnitzel, gepresst  | x | 405,00 – 452,50      | -                   |
| Alleinfutter f. Mastschafflämmer  | x | 375,00 – 481,50      | -                   |
| <b>Raufutter</b> - Einkaufspreise des Handels, ab Hof, in €/t, ohne MwSt. |   | Quelle: LWK RLP, LLH |                     |
| Heu, kleine HD-Ballen, 1. Schnitt   |   | 170,00 – 205,00      | 150,00 – 200,00     |
| Heu, Rundballen, 1. Schnitt   |   | 130,00 – 170,00      | 110,00 – 170,00     |
| Heu, Quaderballen, 1. Schnitt   |   | 135,00 – 160,00      | 120,00 – 180,00     |
| Stroh, kleine HD-Ballen   |   | 120,00 – 135,00      | 110,00 – 120,00     |
| Stroh, Rundballen   |   | 90,00 – 120,00       | 80,00 – 110,00      |
| Stroh, Quaderballen   |   | 90,00 – 120,00       | 80,00 – 120,00      |

## Eierpreise



| Erzeugerpreise für Güteklasse A, lose, in Cent / St., Zuschläge für Bruderhahnmast in den Preisen enthalten |               |         |                               |         | Eiernotierung Südwest   |                   |                 |
|---|---------------|---------|-------------------------------|---------|---|-------------------|-----------------|
| Rheinland - Pfalz vom: 17.10. - 23.10.22  |               |         | Hessen vom: 10.10. - 16.10.22 |         | Großhandelsabgabepreise an den LEH ohne MwSt und ohne KVP, €/100/Stk. inkl. Zuschläge f. Bruderhahnaufzucht |                   |                 |
| Gew.-Kl.  | Spanne        | Ø-Preis | Spanne                        | Ø-Preis | Bodenhaltung  |                   |                 |
| <b>aus Bodenhaltung, Absatz von Erzeugerpackstellen o. MwSt.</b>  |               |         |                               |         | Gewichts  |                   |                 |
| XL  | 24,00 – 28,00 | 26,51   | 18,50 - 30,00                 | 23,73   | klasse  | €/100 St.         | €/100 St.       |
| L   | 18,00 – 25,00 | 22,01   | 17,00 - 26,00                 | 20,52   |   | <b>11.10.2022</b> | <b>04.10.22</b> |
| M   | 17,00 – 24,00 | 19,41   | 15,00 - 26,00                 | 18,83   | XL  | 32,25             | -               |
| S   | 13,00 – 16,00 | 14,08   | 8,00 - 20,55                  | 13,01   | L   | 26,25             | -               |
| <b>aus Bodenhaltung, an Endverbraucher, lose, inkl. MwSt.</b>   |               |         |                               |         | M   | 23,50             | -               |
| XL  | 27,00 – 36,00 | 29,76   | 25,00 - 35,00                 | 30,89   | S   | -                 | -               |
| L   | 24,00 – 30,00 | 26,65   | 20,00 - 35,00                 | 27,50   | Tendenz: steigend   |                   |                 |
| M   | 21,00 – 28,00 | 24,12   | 15,00 - 35,00                 | 24,60   | <b>Freilandhaltung</b>  |                   |                 |
| S   | 15,00 – 20,00 | 17,15   | 10,00 - 25,50                 | 16,64   | Gewichts  | €/100 St.         | €/100 St.       |
| <b>aus Käfighaltung</b>   |               |         |                               |         | klasse  | <b>11.10.2022</b> | <b>04.10.22</b> |
| <b>aus Biohaltung</b>   |               |         |                               |         | XL  | 35,75             | -               |
| Absatz von Erzeugerpackstellen, ohne MwSt.  |               |         |                               |         | L   | 30,75             | -               |
| XL  | 24,38 – 24,38 | 24,38   | 22,00 - 33,00                 | 29,75   | M   | 28,50             | -               |
| L   | 16,48 – 16,48 | 16,48   | 21,00 - 36,00                 | 30,38   | S   | -                 | -               |
| M   | 15,00 – 15,00 | 15,00   | 21,00 - 36,00                 | 30,25   | Tendenz: steigend   |                   |                 |
| S   | 12,63 – 12,63 | 12,63   | 17,00 - 22,00                 | 20,00   |   |                   |                 |

Quelle: Landwirtschaftskammer RLP; LLH Kassel

gültig vom 19.10. bis 26.10.2022

## Sauen/Ferkel Südhessen



|   |               |
|---|---------------|
| Ring-Preis im Erzeuger-Direktgeschäft - Ableitung vom Schlachtschweinepreis in EUR, Netto, ab Hof   |               |
| Zeitraum: <b>24.10. - 30.10.22</b>  |               |
| <b>Ferkel</b> , Basis 25 kg, geimpft gegen Mykoplasmen mit einheitlicher Genetik, Gewicht, Zuschlag für Kastration, ohne Zuschläge für Mengen | <b>71,00</b>  |
| Mehrgewichtszuschlag 25-33 Eur/kg LG  | <b>1,30</b>   |
| Mehrgewichtszuschlag > 33 Eur/kg LG   | <b>0,50</b>   |
| <b>Jungsaunen</b> , Basis mind. 95 kg LG und 180 Lebenstage   | <b>340,00</b> |
| Quelle: Schweine-Kontrollring Südhessen, LLH  |               |

## Ferkel Rhön-Vogelsberg



|  |
|--|
| Ab-Hof, ohne MwSt. Vom: <b>17.10. - 23.10.22</b> |
| Basis 28 kg-Ferkel, €/St. <b>63,00</b>           |
| Mehrgewicht (28-30) €/kg LG <b>1,28</b>          |
| Mehrgewicht, >30 kg: kein Zuschlag               |
| Quelle: EZG Qualitätsfleisch Rhön-Vogelsberg     |

## Ferkel Baden-Württemberg



| Region   | Erzielte Ø-Preise der Vorwoche <sup>1)</sup> in €/St. | Notierung <b>17.10.2022</b> |
|--|---|-----------------------------|
| Hohenlohe und Ober-schwaben  | Spanne  | Ø Tendenz                   |
| 200 Gruppe <sup>2)</sup>   | 53,00 - 57,00   | <b>54,90</b> ± 0,00         |
| <sup>1)</sup> gew. Ø-Preise, 25 kg-Ferkel, o. Mykoplasmen-Impfung und ohne MwSt., ab Hof, nicht kastriert    |   |                             |
| <sup>2)</sup> Ferkel-Gruppe ca. 200 Tiere, einheitlicher Genetik und Gewicht, mit QS-Status, nicht kastriert |   |                             |
| frei Vermarkter/Mehrgewicht.: ca. + 1 €/kg / Zuschlag bei Kastration + 2 €/Tier                              |   |                             |

## Hybrid-Jungsaunen



|  |
|--|
| 5-10 Tiere/Lieferung; frei Hof; ab 90 kg LG ohne MwSt.; Zeitraum: <b>10.10. - 16.10.22</b> |
| <b>421,00,00 – 436,00 €/Tier</b> <b>428,50</b>   |
| Basispreise ohne jegliche Zu- oder Abschläge   |
| Quelle: VSR, ADN Genetik-RLP/Hessen  |

## Auktionstermine



| Zuchtvieh   | Fleischrinder      |
|---|--------------------|
| Hamm: 03.11.22  | ---                |
| Krefeld: 09.11.22   | ---                |
| Fießem: 10.11.22  | ---                |
| Alsfeld: 23.11.22   | ---                |
| Kälber  | Absetzer           |
| Münster: 26.10.22   | Alsfeld: 26.10.22  |
| Fließem: 02.11.22   | Laasdorf: 26.10.22 |
| Münster: 09.11.22   | Meschede: 03.11.22 |
| Münster: 30.11.22   | Alsfeld: 16.11.22  |
| Schafe  |                    |
| ---   | ---                |
| <b>Termine für Schafe und Ziegen abrufbar unter</b>   |                    |
| <a href="http://www.ziegen-auktion.de">www.ziegen-auktion.de</a>   <a href="http://www.schafauktion.de">www.schafauktion.de</a>                           |                    |
| Quellen: ZBH Alsfeld, Rinder-Union West eG, FHB Fleischrinder-Herdbuch Bonn e.V., Landesverband der Schafhalter/Ziegenhalter Züchter Rheinland-Pfalz e.V. |                    |

## Großmarkt-/ Verbraucher-/ Erzeugerpreise für Obst und Gemüse



|                                | Großmarkt-Preise                                     |       | Ökologische Erzeugung Hessen                      |       |   |       |
|--------------------------------|--|-------|---|-------|---|-------|
|                                | BLE - gewogene Ø-Preise diverse Großmärkte ohne MwSt |       | Erzeuger an LEH Ø-Preise o. MwSt, z.T. Importware |       | Großhandel an LEH Ø-Preise o. MwSt, z.T. Importware |       |
|                                | 10.10. - 16.10.22                                    |       | 18.10.2022  |       | 18.10.2022  |       |
| Obst                           | akt. Woche   | Vorw. | akt. Woche  | Vorw. | akt. Woche  | Vorw. |
| <b>Äpfel (kg)</b>              |  |       |   |       |   |       |
| Boskoop                        | 1,19   | 1,26  | -   | -     | 2,45  | 2,45  |
| Elstar                         | 1,06   | 1,11  | -   | -     | 2,23  | 2,23  |
| Jonagold                       | 1,11   | 1,14  | -   | -     | -   | -     |
| <b>Beeren-/Kern-/Steinobst</b> |  |       |   |       |   |       |
| Birnen (kg)                    | 1,52   | 1,53  | -   | -     | 2,85  | 2,85  |
| Tafeltrauben(kg)               | -  | -     | -   | -     | 3,50  | 3,40  |
| Pflaumen (kg)                  | 1,70   | 1,57  | -   | -     | 2,50  | 2,70  |
| <b>Kräuter</b>                 |  |       |   |       |   |       |
| Kresse (Schale)                | -  | -     | -   | -     | 0,65  | 0,65  |
| Dill (Bd)                      | -  | -     | 1,00  | 1,00  | 1,25  | 1,15  |
| Basilikum (Topf)               | -  | -     | -   | -     | 1,55  | 1,25  |
| Petersilie glatt (Bd)          | -  | -     | 1,00  | 1,00  | 1,12  | 1,12  |
| Rosmarin (Bd)                  | -  | -     | 0,80  | 0,80  | 1,25  | 1,25  |
| <b>Salat u. Gemüse</b>         |  |       |   |       |   |       |
| Eisbergsalat (Stk)             | 0,94   | 0,96  | 0,90  | -     | 1,33  | 1,30  |
| Endivien (Stk)                 | 1,14   | 1,21  | 1,00  | 1,50  | 1,50  | 1,30  |
| Bataviasalat (Stk)             | -  | -     | 0,90  | 0,90  | 1,33  | 1,30  |
| Kopfsalat (Stk)                | 0,85   | 0,83  | 1,00  | 1,00  | 1,40  | 1,35  |
| Schlangengurke (Stk)           | 2,12   | 2,18  | 1,20  | 1,20  | 1,33  | 1,33  |
| Stangenbohnen (kg)             | 3,98   | 3,78  | -   | -     | -   | -     |
| Buschbohnen (kg)               | 2,38   | 2,35  | -   | -     | 7,50  | 5,15  |
| Tomaten, Rispfen (kg)          | 2,61   | 2,53  | 3,63  | 3,80  | 3,50  | 4,37  |
| Zucchini grün (kg)             | 3,14   | 3,10  | 4,00  | 2,50  | 4,73  | -     |
| Blumenkohl (Stk)               | 1,56   | 2,07  | -   | -     | 2,60  | 2,77  |
| Broccoli (kg)                  | -  | -     | -   | -     | 3,47  | 3,47  |
| Chinakohl (kg)                 | -  | -     | -   | -     | 1,90  | 2,00  |
| Paprika rot (kg)               | 3,82   | 3,80  | 3,40  | 3,40  | 5,90  | 5,70  |
| Kürbis, Hokkaido (kg)          | -  | -     | 1,50  | 1,50  | 1,40  | 1,35  |
| Spitzkohl (kg)                 | -  | -     | 1,20  | 1,20  | 2,25  | 1,80  |
| Rotkohl (kg)                   | -  | -     | 1,40  | 1,40  | 1,75  | 1,40  |
| Weißkohl (kg)                  | -  | -     | 1,50  | 1,50  | 1,90  | 1,58  |
| Wirsing (Stk)                  | -  | -     | 1,50  | 1,50  | 1,75  | 1,93  |
| Knoblauch (kg)                 | -  | -     | -   | -     | 11,95   | 11,95 |
| Möhren gew. (kg)               | 0,83   | 0,80  | 0,80  | 0,80  | 1,47  | 1,70  |
| Lauch (kg)                     | 1,66   | 1,60  | 2,20  | 2,20  | 2,85  | 2,85  |
| Zwiebeln (kg)                  | 0,66   | 0,69  | 1,20  | 1,20  | 1,73  | 1,73  |

Quelle: BLE, LLH Kassel

## Ökoprodukte ab Hof



Ökologische Erzeugung - Hessen (z.T. Importware)  
Ab Hof-Preise inkl. MwSt **18.10.2022**

| Produkte               | von - bis     | Ø     |
|------------------------|---------------|-------|
| Bataviasalat (Stk)     | 1,99 - 2,49   | 2,29  |
| Chicoree (kg)          | 11,90 - 14,95 | 13,62 |
| Eichblattsalat (Stk)   | 1,99 - 2,49   | 2,28  |
| Kopfsalat (Stk)        | 1,99 - 2,49   | 2,28  |
| Mangold (kg)           | 5,95 - 6,95   | 6,41  |
| Rucola (Bd)            | 2,29 - 2,39   | 2,34  |
| Spinat gew. (kg)       | 6,40 - 8,49   | 7,46  |
| Schlangengurken (Stk)  | -             | 2,99  |
| Minigurken (kg)        | -             | 9,95  |
| Paprika rot (kg)       | -             | 12,90 |
| Peperoni (kg)          | 19,95 - 29,95 | 24,63 |
| Paprika gelb (kg)      | -             | 12,90 |
| Tomaten (kg)           | 6,99 - 7,95   | 7,47  |
| Zucchini grün (kg)     | -             | 7,50  |
| Strauchtomaten (kg)    | 6,99 - 9,49   | 8,24  |
| Kartoffeln Laura (kg)  | 2,69 - 3,65   | 3,06  |
| Blumenkohl (Stk)       | 4,45 - 5,89   | 5,05  |
| Broccoli (kg)          | 6,50 - 7,95   | 7,17  |
| Chinakohl (kg)         | 2,89 - 4,19   | 3,66  |
| Petersilie, glatt (Bd) | 1,80 - 2,20   | 2,02  |
| Kürbis Hokkaido (kg)   | 2,29 - 3,95   | 3,21  |
| Sauerkraut (kg)        | 4,50 - 5,90   | 5,05  |
| Rotkohl (kg)           | 2,50 - 3,99   | 3,38  |
| Weißkohl (kg)          | 1,99 - 3,95   | 3,09  |
| Wirsing (kg)           | 2,69 - 3,95   | 3,41  |
| Dill (Bd)              | 1,99 - 2,75   | 2,40  |
| Schnittlauch (Bd)      | 1,99 - 2,49   | 2,23  |
| Kresse (Schale)        | 0,99 - 1,25   | 1,12  |
| Petersilie kraus (Bd)  | 1,80 - 2,49   | 2,13  |
| Thymian (Bd)           | -             | 2,40  |
| Steinchampignons (kg)  | 12,90 - 14,95 | 13,96 |
| Fenchel (kg)           | 5,80 - 8,95   | 6,98  |
| Möhren gew. (kg)       | -             | 3,89  |
| Pastinaken (kg)        | 4,29 - 6,95   | 5,57  |
| Radieschen (Bd)        | 1,99 - 2,65   | 2,28  |
| Rote Bete (kg)         | 2,49 - 3,95   | 2,99  |
| Topinambur (kg)        | 4,99 - 6,79   | 5,89  |
| Knollensellerie (kg)   | 3,50 - 6,95   | 4,54  |
| Lauch (kg)             | 4,95 - 6,95   | 5,91  |
| Knoblauch (kg)         | 16,90 - 26,00 | 21,45 |
| Zwiebeln (kg)          | 3,29 - 3,95   | 3,55  |

Quelle: LLH Kassel

## Speise-/Speisefrükartoffeln



| 18.10.2022                                    |   | RLP-Nord       | RLP-Süd      | Hessen        |
|---|---|----------------|--------------|---------------|
| <b>Erzeugerpreise, €/dt, ohne MwSt. lose,</b> | 1 | 27,00          | 35,00        | 34,00 - 35,00 |
| frei Rampe, vor Abzug Sortierkosten           | 2 | 26,00          | 33,00        | 32,00 - 33,00 |
| <b>Direktabsatz Erzeuger-Verbraucher</b>      | 1 | 64,00-120,00   | 72,00-120,00 | 66,00 - 96,00 |
| €/dt inkl. MwSt., in 10 + 12,5 kg Säcken      | 2 | 64,00-120,00   | 72,00-120,00 | 66,00 - 96,00 |
| <b>Direktabsatz Erzeuger-Verbraucher</b>      | 1 | 80,00-160,00   | 90,00-160,00 | -             |
| €/dt, inkl. MwSt., in 2,5-5 kg Säcken         | 2 | 80,00-160,00   | 90,00-160,00 | -             |
| <b>Großhandelsabgabepreise</b>                |   |                |              |               |
| €/dt, ohne MwSt., mit Sack,                   | 1 | ./.            | ./.          | 46,00 - 47,00 |
| Mindestabgabe eine Palette                    | 2 | ./.            | ./.          | 44,00 - 45,00 |
| <b>Kleinverkaufspreise LEH, Discounter</b>    | 1 | 76,00 - 175,00 | ./.          | -             |
| €/dt, inkl. MwSt. in 2 bis 5 kg-Netzen        | 2 | 72,00 - 150,00 | ./.          | -             |

1 = festkochende Sorten, 2 = vorw. festkochende Sorten

Quelle: LWK RLP; LLH Kassel

## Wareterminbörse



Eurex Leipzig, Schlusskurse vom: **17.10.2022**

**Veredelungskartoffeln**, Menge: 25 t, u.a.

Binje, Asterix, max 65 Knollen/10kg

Cash-Settlement-Abrechn. auf Basis

Eurex EU-Process Potato-Index)

| Liefermonat | Umsatz | Euro/t | Vorwoche |
|-------------|--------|--------|----------|
| Nov 22      | 0      | 210,00 | 210,00   |
| Apr 23      | 54     | 261,00 | 269,00   |
| Jun 23      | 0      | 215,00 | 215,00   |

Quelle: AMI

## Düngemittelpreise in Rheinland-Pfalz und Hessen



Abgabepreise für Düngemittel an die Landwirtschaft, in €/100 kg, ohne MwSt.

| Stichtag: 18.10.2022                  | Rheinland-Pfalz           |                        | Hessen                    |                        |
|---------------------------------------|---------------------------|------------------------|---------------------------|------------------------|
|                                       | Ab Handels-<br>lager 10 t | Frei Hof mind.<br>25 t | Ab Handels-<br>lager 10 t | Frei Hof mind.<br>25 t |
| Kalkammonsalpeter (KAS) 27 % N        | 80,00 – 91,00             | 78,00 – 89,50          | 89,00 – 90,00             | 84,00 – 88,13          |
| Harnstoff 46 % N, gekörnt             | 97,00 – 97,00             | 93,00 – 93,00          | –                         | –                      |
| Harnstoff 46 % N, mit Ureaseinhibitor | 96,00 – 107,00            | 95,00 – 98,00          | 97,00 – 106,00            | 95,00 – 104,00         |
| Ammonnit.-Harnst.-Lös. - 30 % N       | 75,00 – 84,00             | 73,00 – 82,00          | 79,90 – 88,00             | 76,90 – 86,00          |
| Diammonphos. 18 % N + 46 % P2O5       | 110,00 – 110,00           | 105,00 – 105,00        | 95,00 – 116,00            | 113,00 – 116,50        |
| Triple-Phosphat 46 % P2O5             | 110,00 – 110,00           | 105,00 – 105,00        | 99,00 – 99,00             | 97,00 – 98,25          |
| 40er Kornkali, 40 % K2O + 6 % MgO     | 69,50 – 70,50             | 66,50 – 68,50          | 68,00 – 68,00             | 65,25 – 66,00          |
| 60er Kali 60 % K2O                    | 95,00 – 95,00             | 92,00 – 93,50          | 95,00 – 98,00             | 92,75 – 93,00          |
| Magnesia-Kainit 9 % K2O+4% MgO        | –                         | 23,00 – 23,00          | 23,00 – 23,00             | 19,75 – 21,00          |
| Kalimagnesia 30 % K2O+10% MgO         | 80,00 – 81,00             | 75,00 – 80,00          | 76,00 – 76,00             | 73,75 – 74,00          |
| Schwefels. Ammoniak 21% N+24% S       | 89,00 – 91,50             | 87,00 – 91,50          | 72,00 – 99,00             | 92,00 – 97,00          |
| Ammonsulfatsalpeter 26% N+13 % S      | 82,00 – 95,50             | 80,00 – 94,50          | 92,90 – 92,90             | 89,90 – 89,90          |
| Alzon neo-N, 46 % N                   | –                         | –                      | 195,00 – 195,00           | 192,00 – 192,00        |
| Entec, 26 % N                         | –                         | –                      | –                         | –                      |
| Kohlensaurer Kalk 95 % CaCO3          | –                         | –                      | 2,50 – 2,50               | 2,30 – 2,30            |
| NPK-Dünger 13/9/16/4                  | –                         | –                      | –                         | –                      |
| NPK-Dünger 14/10/16/5                 | –                         | –                      | –                         | –                      |
| NPK-Dünger 15/13/13+5                 | 90,00 – 90,00             | 86,00 – 86,00          | –                         | 3,95 – 3,95            |
| NPK-Dünger 15/15/15                   | 87,50 – 100,00            | 88,50 – 95,00          | 85,00 – 89,00             | 85,00 – 87,50          |

Die Düngerpreise sind knapp behauptet, nur vereinzelt kommt es zu deutlicheren Preisrücknahmen. Seitens der Landwirtschaft wurde bereits in hohem Maße vorgekauft und teilweise auch ins eigene Lager genommen. Die Logistik bereitet weiterhin Probleme, sowohl LKW wie auch Schiffsfrachten sind knapp und teuer. Handelsseitig wird empfohlen für die erste und zweite Frühjahrsdüngung Ware vorzukaufen um die Verfügbarkeit im Bedarfszeitraum abzusichern. Die Wirkung des Gaspreisdeckels auf den Düngemarkt kann derzeit kaum eingeschätzt werden, zum Frühjahr wird mit einem volatilen Markt gerechnet.

Quelle: Landwirtschaftskammer Rheinland-Pfalz und Landesbetrieb Landwirtschaft Hessen