

Aktuelles Markttelegramm



Tierische Erzeugnisse

- Schlachtrinder** Der Schlachtrindermarkt präsentiert sich weitgehend ausgeglichen. Regional führen die erhöhten Stückzahlen bei Schlachtkühen zu anhaltendem Angebotsdruck, die Preisabschläge haben sich jedoch ermäßigt. Das Metzgereigeschäft verläuft impulslos aber stetig, das Erzeugerangebot an Jungbullen und Metzgerfärsen deckt den begrenzten Bedarf, bei knapp behauptenden Notierungen.
- Schlachtschweine** Das saisonbedingt zunehmende Erzeugerangebot und der begrenzte Bedarf der Vermarkter, bedingen ausgeglichene Marktverhältnisse am Schlachtschweinemarkt. Die Auszahlungspreise behaupten das bisherige Niveau, die Aussichten auf bessere Erlöse trüben sich jedoch weiter ein.
- Ferkel** Der Ferkelmarkt zeigt sich unverändert. Angebot und Nachfrage sind ausgeglichen, auch das zuletzt wieder etwas reduzierte Angebot führte nicht zu festeren Preisen. Der Markt bewegt sich seitwärts.
- Nutzkälber** Das Angebot übersteigt die weiterhin ruhige Nachfrage. Knappe Futtermittellieferung und hohe Kosten lassen die Mäster zurückhaltend agieren. Die Preisnotierungen geben für alle Klassen nach. Leichte Kälber und 3. Qualitäten sind im Markt kaum noch absetzbar.
- Eier/ Geflügel** Der Eiermarkt wird fortwährend von der saisonal steigenden Nachfrage von Konsum und Produzentenindustrie bestimmt. Gleichzeitig werden weitere seuchenbedingte Produktionsausfälle und Versorgungsengpässe befürchtet. Die Erzeugerpreise ziehen weiter an, der Absatz in den Premiumsegmenten bleibt hingegen weiter schwach. Im Sog saisonaler Großveranstaltungen tendiert der Geflügelmarkt weiter fest, die Erzeugerpreise für Hähnchen und Puten können sich gut behaupten.

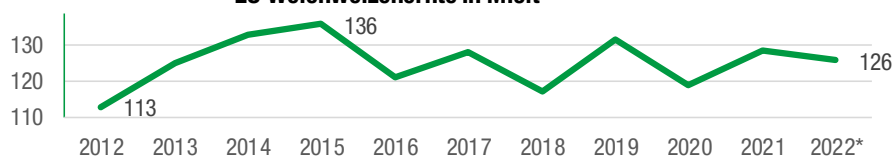
Pflanzliche Erzeugnisse und Futtermittel

- Getreide und Ölsaaten** Der Handel am regionalen Getreidemarkt verläuft weiterhin sehr ruhig, vorrangig werden bestehende Kontrakte abgewickelt. Die Mahl- und Mischfutterindustrie ist für die vorderen Termine gut versorgt und Neugeschäfte bleiben bei stark schwankenden Kursen die Ausnahme. Die Offerten des Handels haben sich nach festeren Vorgaben der Börsen, spürbar erhöht, für Qualitätsweizen werden dabei teils erhebliche Aufgelde gewährt. Braugerste wird vernachlässigt und teilweise schwächer bewertet. Das Erzeugerangebot bleibt verhalten, Maisernte und die Herbstbestellung stehen im Vordergrund. Umfangreiche Niederschläge haben die Aussaatbedingungen für die Winterungen entscheidend verbessert.
- Futtermittel** Hohe Futtermittelkosten, schlechte Grundfuttermittellieferung und eine schwache Silomaisenernte prägen die Stimmung am regionalen Futtermittelmarkt. Vielfach reagieren Nutztierhalter mit Bestandsabbau auf die schwierige Marktlage. Die Notierungen für Ölschrote schwanken stark auf hohem Niveau und die Nachfrage beschränkt sich auf den dringenden vorderen Bedarf.
- Kartoffeln** Die kühlen Nächte begünstigen die Einlagerung, Rodearbeiten werden nur vereinzelt durch feuchte Witterung behindert. Auch die Gefahr fortschreitender Beschädigungen durch den Drahtwurm lässt die Erntearbeiten auf Hochtouren laufen. Der LEH hat mit Aktionen für größeren Gebinde begonnen, erste Rückmeldungen sprechen von überdurchschnittlichem Interesse. Die Preise bleiben weiterhin fest, wo Ware knapp ist, kann überregional ausgeglichen werden.

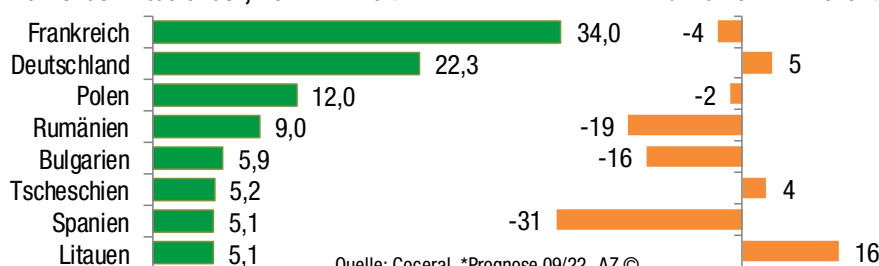
Quelle: LWK RLP, AMI, Agrarzeitung

Aktuelle Marktgrafik

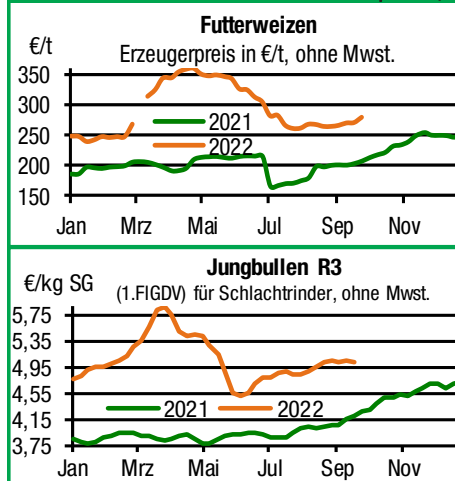
EU Weichweizenernte in Mio.t



Führende Anbauländer, 2022* in Mio t



Blick in den Markt



Warenterminbörsen



Euronext Paris, Schlusskurse vom: **26.09.2022**

Liefermon.	Umsatz	Euro/t	Vorwoche
------------	--------	--------	----------

Mahlweizen, Menge: 50 t, 76 kg/hl, 15% H₂O
interventionsfähig; Lieferort Rouen

Dez 22	25.414	344,25	325,75
Mrz 23	9.351	343,50	326,25
Mai 23	4.544	342,50	326,25
Sep 23	1.762	321,50	308,25

Raps, Menge: 50 t, 40% Öl, 9% H₂O, Lieferorte:
Metz, Vahldorf, Magdeburg, Würzburg, Gent, u.a.

Nov 22	6.505	588,50	571,50
Feb 23	4.876	599,00	579,75
Mai 23	1.513	603,50	585,00
Aug 23	405	604,00	586,75

Mais, Menge: 50 t, 15 % H₂O, 4 % Bruchkorn
Bayonne, Blaye, Bordeaux, La Rochelle, Nantes

Nov 22	1.257	334,75	323,50
Mrz 23	727	336,00	324,00
Jun 23	59	336,50	325,50
Aug 23	13	336,50	321,25

CBOT Chicago, Schlusskurse vom: **26.09.2022**

Liefermon.	Umsatz	Euro/t	Vorwoche
------------	--------	--------	----------

Weizen, Menge: 5000 US.bsh. (~136 t),
Nr.2 Soft Red Winter

Dez 22	47.438	326,80	305,43
Mrz 23	9.894	331,84	311,32
Mai 23	3.795	334,32	314,72
Jul 23	2.887	329,65	312,88

Mais, Menge: 5000 US.bsh. (~127 t),
Qualität: Nr.2 Gelb

Dez. 22	127.068	271,93	267,29
Mrz. 23	36.051	273,77	269,36
Mai. 23	15.133	274,07	269,66
Jul 23	16.635	271,52	267,39

Quelle: AMI

Erzeugerpreise für Getreide, Ölfrüchte und Körnerleguminosen



Basispreise des Agrarhandels, prompte Lieferung frei Erfasser, für Standardqualität, in EUR/t, ohne MwSt.									
Erfassungsdatum:	Hessen			Rheinland-Pfalz			Hessen	RLP	
27.09.2022	Spanne	Landes-Ø	Vorwoche	Spanne	Landes-Ø	Vorwoche	Ab-Hof Ø	Ab-Hof Ø	Franko Ø
Alle Notierungen gelten für Ernte '22									
Hartweizen	–	–	–	470,00 – 470,00	470,00	470,00	–	–	–
Eliteweizen versch. Sorten, >14 % RP	320,00 – 330,00	323,30	322,50	–	–	–	335,00	–	–
Qualitätsweizen (A) 13,5/40/250	308,00 – 320,00	311,20	309,40	300,00 – 355,00	326,00	312,80	319,30	331,00	334,00
Brotweizen (B) 11,5 – 12,0/220	290,00 – 305,00	296,80	296,80	285,00 – 330,00	308,10	297,70	307,50	313,00	316,20
Mahl- bzw. Brottroggen, FZ>120	250,00 – 265,00	256,00	255,00	245,00 – 295,00	261,20	252,60	263,30	266,50	269,75
Futterroggen	240,00 – 250,00	246,70	246,70	225,00 – 245,00	236,80	229,10	250,00	241,80	244,75
Sommerbraugerste max. 11,5% RP	340,00 – 360,00	348,80	348,80	320,00 – 360,00	337,80	337,10	362,50	342,75	345,00
Sommerbraugerste (Ernte '23)	–	–	–	–	–	–	–	–	–
Winterbraugerste	–	–	–	295,00 – 310,00	300,30	301,80	–	304,50	310,50
Futtergerste >62 kg/hl	240,00 – 265,00	249,50	249,50	235,00 – 285,00	253,60	250,50	261,70	258,40	261,20
Futterweizen	270,00 – 285,00	277,20	276,90	265,00 – 302,50	278,90	270,00	287,00	283,00	286,50
Qualitätshafer	240,00 – 250,00	243,80	241,70	243,00 – 250,00	245,30	245,30	250,00	251,50	–
Futterhafer	200,00 – 220,00	213,80	211,70	220,00 – 220,00	220,00	220,00	217,50	226,25	–
Körnermais	300,00 – 305,00	302,50	305,00	305,00 – 320,00	312,70	295,90	–	317,50	322,00
Triticale	245,00 – 265,00	255,10	255,10	245,00 – 290,00	262,40	251,70	266,70	268,00	271,70
Winterraps	535,00 – 560,00	550,10	549,50	530,00 – 575,00	558,50	544,30	562,20	562,50	566,30
Winterraps (Ernte '23)	–	–	–	–	–	–	–	–	–
Futtererbsen	350,00 – 350,00	350,00	350,00	300,00 – 355,00	309,10	308,20	–	314,00	–

Quelle: LLH, Kassel und Landwirtschaftskammer Rheinland-Pfalz, Bad Kreuznach

Börsennotierungen für Getreide, Ölfrüchte und Körnerleguminosen



Großhandelsabgabepreise in €/t, ohne MwSt.; überwiegend frei Fuhr/Waggon bzw. Mühle/Station bei sofortiger Lieferung. Die Konditionen und Paritäten der Börsen sind zum Teil sehr unterschiedlich. Die Preise sind nicht unmittelbar vergleichbar, Preistendenzen sind jedoch im zeitlichen Vergleich der jeweiligen Börsennotierungen erkennbar.

G=Geld, B=Brief, PS=Papiersack, lo=lose

Börsen	Köln	Mannh. – Stuttg.	Würzburg	Hamburg	München	Paderborn
Notierungen am:	22.09.2022	26.09.2022	23.09.2022	20.09.2022	21.09.2022	
Brotweizen 11,5 – 12,0/230	355,00 – 357,00	–	–	327,50 - 339,50	331,00 – 345,00	–
A-Weizen > 13,0 – 13,5/250	–	–	–	352,50	341,00 - 343,00	–
E-Weizen 14,5/50 – 55/250 – 280	–	–	–	–	–	–
Futterweizen > 70 / 72 kg/hl	333,00	–	–	317,00	323,50 - 330,00	–
Brottroggen > 120 FZ	323,00	–	–	309,00	327,00 - 332,00	–
Braugerste, Inland	–	–	–	–	305,00	–
Futtergerste > 62 kg/hl	315,00	295,00 – 300,00	–	297,50	305,00	–
Qualitätshafer > 52/53 kg/hl	–	–	–	–	–	–
Triticale (max. 10 % Auswuchs)	322,00	–	–	–	–	–
Mais	–	335,00 – 345,00	es fanden	334,00	340,00	derzeit
Raps	597,00 G	606,00 – 608,00	keine	570,00	602,00 - 604,00	keine
Milchl.futter: Est II, 20 % RP	–	353,00 – 355,00	Notierungen	–	–	Notierungen
Milchl.futter: Est III, 18 % RP	–	340,00 – 343,00	statt	–	–	–
Ferkelstarter >13,8 MJ ME/kg, 18 % RP	–	560,00 – 563,00	–	–	–	–
Schweinemastfutter 13 MJ, 16 % RP	–	410,00 – 413,00	–	–	–	–
Legehennenalleinfutter: 11,4 MJ	–	505,00 – 507,00	–	–	–	–
Sojaschrot, 43–44 % RP	–	575,00 – 580,00	–	539,00	578,00	–
Rapsschrot	–	375,00 – 380,00	–	–	369,00 - 286,0	–
Weizenkleie	–	205,00 – 208,00	–	242,00	25,00 - 208,00	–
Roggenkleie	–	–	–	–	–	–
Melasseschnitzel	–	–	–	–	–	–

Quelle: Warenbörsen der angegebenen Orte

Aktuelle Preisinfos aus Rheinland-Pfalz und Hessen



Landwirtschaftskammer Rheinland-Pfalz
 Burgenlandstr. 7, 55543 Bad Kreuznach
 Ref. 25 Markt, Tel.: 0671/793-121
 www.lwk-rlp.de
 markt@lwk-rlp.de

Landesbetrieb Landwirtschaft Hessen
 Kölnische Str. 48-50, 34117 Kassel
 Marktinformation, Tel.: 0561/7299-296/267
 www.agrarberatung-hessen.de
 marktinfo@llh.hessen.de

gültig vom 21.09. bis 28.09.2022

Erzeugerpreise für Rinder frei Schlachtstätte



Amtliche Preisfeststellung (1.FIGDV) Schlachtrinder, für Baden-Württemberg, Rheinland-Pfalz und Hessen in €/kg SG frei Schlachtstätte, inklusive Bio-/Markenfleisch - Zuschlägen oder sonstige Boni - Zahlungen, ohne MwSt. * gebildet aus Mittelwerten der Meldebetriebe

Anzahl Meldungen: 20 Stück: 5.955 Schlachtzeitraum: 19.09. - 25.09.22

Kategorie	Handelsklasse	Stück	Preisspanne*	Ø-Preis	Kg/Stück	Ø-Preis Vorw.
Jungbullen	U 2	757	5,07 - 5,40	5,10	430,00	5,09
	U 3	358	5,00 - 5,11	5,09	451,00	5,08
	R 2	590	4,94 - 5,14	5,03	371,00	5,05
	R 3	119	4,94 - 5,25	5,04	396,00	5,05
	O 2	136	4,28 - 4,78	4,46	325,00	4,49
	O 3	45	4,36 - 4,86	4,51	370,00	4,56
	P 2	-	-	-	-	-
	P 3	-	-	-	-	-
	E-P insg.	2.150	-	5,01	404,00	5,01
Kühe	R 3	288	4,31 - 4,44	4,41	366,00	4,45
	O 1	236	3,76 - 4,65	3,94	275,00	3,91
	O 2	309	3,97 - 4,76	4,11	303,00	4,11
	O 3	407	4,09 - 5,02	4,23	339,00	4,24
	O 4	98	4,10 - 4,28	4,22	381,00	4,30
	P 1	426	2,90 - 3,41	3,26	243,00	3,29
	P 2	130	3,35 - 3,67	3,55	266,00	3,48
	P 3	-	-	-	-	-
		E-P insg.	2.462	-	4,11	322,00
Färsen	R 3	380	4,95 - 5,71	5,09	319,00	5,07
	O 3	128	4,01 - 5,06	4,23	293,00	4,23
	O 4	41	4,13 - 4,42	4,22	336,00	-
	P 2	22	3,22 - 3,95	3,36	226,00	-
	P 3	-	-	-	-	-
	E-P insg.	1.182	-	4,86	315,00	4,91

Schlachtzeitraum:		Amtliche Preisfeststellung (1.FIGDV) für Schlachtrinder im Preisgebiet							
19.09. - 25.09.22		Bayern				Nordrhein-Westfalen			
Kategorie	Hdkl.	Preisspanne	Ø-Preis	Vorwo	Kg/Stk.	Preisspanne	Ø-Preis	Vorwo	Kg/Stk.
Jungbullen	U 3	5,00 - 5,11	5,07	5,08	447,80	5,03 - 5,14	5,04	5,08	471,10
	R 3	4,96 - 5,04	5,01	5,02	396,80	5,00 - 5,11	5,00	5,02	430,40
	O 3	4,49 - 4,70	4,56	4,54	387,90	4,69 - 4,82	4,74	4,80	383,80
Kühe	R 3	4,29 - 4,41	4,37	4,40	370,50	4,26 - 4,42	4,38	4,35	367,10
	O 3	4,04 - 4,17	4,11	4,13	332,70	4,21 - 4,26	4,23	4,24	345,70
	P 1	3,10 - 3,19	3,14	3,22	243,80	3,25 - 3,48	3,40	3,40	243,90
Färsen	R 3	4,90 - 4,95	4,93	4,93	327,70	4,99 - 5,10	5,00	4,98	323,90
	O 3	4,06 - 4,24	4,15	4,18	291,60	4,13 - 4,25	4,19	4,20	289,10

Quellen: ADD Trier, RP Gießen, LEL Schwäb.Gmünd, LFL München, LANUV Düsseldorf

Erzeugerpreise für Nutzkälber ab Hof



1. u. 2. Qualität, zur Bullen- bzw. Kälbermast geeignet; Alter ab 14 Tage; ca. 45 bis 60 kg LG in Eur/St.; inklusive MwSt., nach allen Vermarktungsabzügen

Region	Hessen				Rheinland-Pfalz			
	Woche vom: 19.09. - 25.09.22				26.09. - 02.10.22			
Bullenkälber	Stk.	Spanne	Ø-Preis	Vorw.	Stk.	Spanne	Ø-Preis	Vorw.
Holstein sbt.	251	11 - 142	85	86	407	40 - 130	69	72
Holstein rbt.	-	-	-	-	61	40 - 100	69	72
Kreuzungen	32	100 - 293	185	193	36	70 - 300	195	177
Fleckvieh	17	205 - 354	261	263	17	70 - 150	107	110
3. Qualität	26	6 - 22	13	22	15	5 - 50	19	23
Mutterkälber								
Fleckvieh	-	-	-	-	19	10 - 40	19	27
Kreuzungen	9	89 - 182	119	130	18	50 - 200	121	100
3. Qualität	-	-	-	-	1	5 - 5	5	-

Erzeugerpreise für Fleckviehkälber; bis 100 kg LG, ab Hof, in €/kg LG, ohne MwSt.

Zeitraum: 19.09. - 25.09.22 (Veränderungen zur Vorwoche)

Region	Bayern	Baden-Württemberg	Südbaden
Bullenkälber	5,14 (- 0,13)	5,30 (- 0,10)	5,35 (± 0,00)
Mutterkälber	2,75 (- 0,02)	2,90 (- 0,05)	3,19 (± 0,00)

Quellen: LLH Kassel, LWK RLP, Bad Kreuznach, LBV-BW, BBV

gültig vom 21.09. bis 28.09.2022

Aktuelle Schlachtstättenpreise



Preise für Schlachtrinderhälften, in €/kg SG, frei Schlachtstätte, ohne MwSt.

Tierart / Hdkl.	27.09.2022	Vorwoche
Jungbullen R3	4,95 - 5,04	4,95 - 5,05
Kühe O3	4,05 - 4,23	4,05 - 4,24
Färsen R3	5,04 - 5,10	5,03 - 5,10
Färsen O3	4,10 - 4,23	4,10 - 4,23

Umfrage der Landwirtschaftskammer in Schlachtstätten in Rheinland-Pfalz

Schlachtlämmerpreise



In Eur kg/LG, inklusive 9,5 % MwSt.

(LG abzgl. 5% Nüchterung) **26.09. - 02.10.22**

Klasse 1 jung, vollfleischig : **3,20 - 3,40**

Klasse 2 jung, fleischig : **2,90 - 3,20**

Klasse 3 abfallende Qualität: **2,20 - 2,90**

Tendenz: weiterhin starker Importdruck!

Quelle: EZG Weideland, Geschäftsstelle Ingendorf; Tel: 0162 2034133

Lammfleisch Südwest



Amtliche Preisfeststellung (1. FIGDV) in Hessen, Rheinland-Pfalz, Baden-Württemberg und NRW, in €/kg, ohne MwSt,

für die Woche vom: **19.09. - 25.09.22**

Nach Schlachtgewicht pauschal abgerechnet

	Stück	SG kg/Tier	Spanne	Ø-Preis
Lämmer	305	19,40	6,70 - 8,50	7,04

Quellen: LEL Schwäb.-Gmünd, ADD Trier, LANUV Düsseldorf, RP Gießen

Wareterminbörsen



Euronext Paris, Schlusskurse vom: **26.09.2022**

Rapsschrot, Menge: 50 t, Prot/ÖL komb.: 34,5%,

H₂O: 12,5-13%, div. Lieferorte Deutsch/Frankr.

Liefermon. Umsatz Euro/t Vorwoche

Aufgrund fehlender Umsätze wird die Notierung Rapsschrot nicht mehr veröffentlicht

CBoT Chicago, Schlusskurse vom **26.09.2022**

Sojaschrot, Menge: 100 Short Tons. (~91 t),

48% Protein

Liefermon. Umsatz Euro/t Vorwoche

Okt 22 12.478 **493,77** 482,94

Dez 22 49.285 **476,54** 473,13

Jan 23 23.138 **470,94** 467,95

Eurex Leipzig, Schlusskurse vom: **26.09.2022**

Magermilchpulver, Menge: 5 t

Liefermon. Umsatz Euro/t Vorwoche

Sep 22 0 **3750,00** 3780,00

Okt 22 0 **3738,00** 3687,00

Nov 22 0 **3734,00** 3696,00

Butter, Menge: 5 t

Sep 22 0 **7250,00** 7200,00

Okt 22 0 **7175,00** 7160,00

Nov 22 0 **7075,00** 7150,00

Quelle: AMI

Erzeugerpreise für Schlachtschweine frei Schlachtstätte



Preisgebiete Ba-Wü, RLP und Hessen zusammengefasst. *Preise inkl. Tiere

aus Bio- und Qualitätsprogrammen. Spanne unten und oben um je rd. 1 % der Tiere gekappt.

Amtliche Preisfeststellung (1. FIGDV), nach Handelsklassen und SG (bei S-P 80-110 kg SG), ohne MwSt.

Zeitraum:	19.09. - 25.09.22	M	S	E	U	S-P	Vorw
Ba-Wü / RLP / Hessen (26 Betriebe, 82.453 St.)	gewogener Ø-Preis (Eur/kg)	1,25 - 2,15	2,08 - 3,09	2,03 - 2,80	1,91 - 2,80	-	-
	Klassen-Anteil in Prozent	0,83	39,01	45,52	7,37	-	-
	Muskelfleisch-Anteil in %	-	61,80	57,90	53,30	59,10	59,20
		1,53	2,17	2,16	2,09	2,16	2,16
Nordrhein-Westfalen (13 Betriebe, 293.834 St.)	gewogener Ø-Preis (Eur/kg)	1,34 - 1,56	2,11 - 2,20	2,05 - 2,16	1,90 - 2,08	-	-
	Klassen-Anteil in Prozent	1,72	68,92	26,15	2,84	-	-
	Muskelfleisch-Anteil in %	-	62,90	58,30	53,50	61,40	61,40
		1,50	2,19	2,14	2,01	2,17	2,16

Quellen: LEL Schwäb. Gmünd, ADD Trier, RP Gießen, LANUV Düsseldorf

Aktuelle Schlachtstättenpreise



Basis-Preis für Schlachtschweine, 57 % MFA

(in €/kg/SG), frei Schlachtstätte

Umfrage in Schlachtstätten aus RLP 27.09.2022

Spanne: 2,10 - 2,12 Vorw.: 2,10 - 2,12

Internetbörse	Median	Spanne	zur Vorw.
27.09.2022	kein	Handel	-
ISN-Marktplatz 16.09.-22.09.22	2,15	2,15 - 2,15	-

ISN/ISW-Notierungen (Tel: 054491-9665-0)
ISN/ISW-Notierungen, Tel: 054491-9665-0

VEZG Vereinigungspreis



Schlachtschweine mit 57 % MFA, VEZG-AutoFOM-Referenzmaske, frei Schlachtstätte, ohne MwSt.

Wochenpreis vom 28.09.22 (29.09. - 05.10.22)

AutoFOM-Preisfaktor: 2,00 € / Indexpunkt

Preisspanne: 2,00 - 2,10 (Vw.: 2,10 - 2,10)

FOM-Basispreis: 2,00 €/kg SG (Vw.: 2,10)

Vermarktungsmenge: 259.500 (z.Vw.: + 7.000)

M-Sauenpreis (21.09.22): 1,27 €/kg SG

Veränderung zur Vorwoche: ± 0,00 €/kg SG

Landwirtschaftskammer Niedersachsen

Ferkelpreise Rheinland-Pfalz / Saarland



Basispreise ab Hof, ohne MwSt, für Standard-Qualitätsferkel der Erzeugerringe; Ø-Gruppen-Größe:

Ringferkel 30 Stk., Aufzuchtferkel: 200 Stk./Partie; z. T. als Poolpreis; ohne Zu-/Abschläge für Klein-

und Großgruppen; ohne Kosten für Transport und Impfungen; für gesetzeskonform kastrierte Parteien

mit ausgeglichenem Geschlechterverhältnis Zuschlag von 2,00 EUR/Ferkel; mit Qualitätszuschlag "Auf-

zuchtstall"; Herkünfte: Zwei-/Dreirassenkreuzungen, Hybriden, Systemferkel. 26.09. - 02.10.22

Basis	kg	Grundpreis bzw. Spanne (€/St.)	± Preisveränderung zur Vorw. (€/St.)	Zu-/Abschläge (€/kg) für Mehrgewicht Mindergew.	
Qualitätsringferkel (R)	25	61,00	± 0,00	bis 30 kg 1,50	1,00
Aufzuchtferkel (A)	8	33,60 bis 42,55	± 0,00	0,50 - 1,00	0,50 - 1,00
	30	65,50 bis 66,25	± 0,00	0,50 - 0,70	0,70 - 1,00

2. Verkaufspreismeldungen der Erzeugerringe aus der Vorwoche, vom 19.09. - 25.09.22

Basis (kg)	Anzahl Ferkel	Preis/Ferkel (€/St.) Spanne	Ø-Preis	± Preisveränderung zur Vorw. (€/St.)	Zu-/Abschläge (€/kg) für Mehrgew. Mindergew.	
(R) 25	1.003	61,00 - 66,00	63,91	+ 0,39	bis 1,30	bis 1,00
(A) 8	707	33,60 - 42,55	34,87	- 3,65	0,50 - 1,00	0,50 - 1,00
(A) 30	653	65,50 - 66,25	65,61	+ 0,03	0,50 - 0,70	0,70 - 1,00

Die Zu- und Abschläge für abweichende Mengen und Qualitäten bei R-Ferkeln sind frei vereinbar.

Zuschläge bei Kleingruppen (Ringferkel), bis 60 Ferkel/Partie, wurden Abzüge bis 2,00 €/Tier, bei Großgruppen, ab 100/160 Tiere, Zuschläge von bis zu 4,00 €/Tier, vor MwSt., berechnet. Quelle: LWK-RLP

Ab Hof Preise für Schweine



Rheinland-Pfalz Erzeuger-Metzger-Direktverkauf Metzgerqualität, ca. 58-60 % MFA, €/kg, o.Mwst.

Schlachtzeitraum vom 19.09. - 25.09.22

Gemeldete Tiere: 538 je/kg LG: 1,76

umgerechnet auf SG (79 % Ausschl.): 2,23

Empfehlung der Erzeugergemeinschaften aus RLP

für die Woche vom: 26.09. - 02.10.22

Abgerechnet nach Lebendgewicht: 1,77 kg LG

Abgerechnet nach Schlachtgewicht: 2,24 kg SG

Quelle: LWK RLP, Bad Kreuznach

Ferkelpreise aus Nordwestdeutschland



Ab-Hof-Preise für Qualitäts-Ferkel, ohne MwSt, ohne Aufschläge für Topgenetik, Impfungen, Kastration

vom:	19.09. - 25.09.22	Rheinland	NRW u. Niedersachsen	Niedersachsen
Datenquelle*:		EZG'en Rheinl.	LWK NRW + Nieders.	LWK Nieders.
Basisgewicht / Partigröße		30 kg/100 - 170 Stk.	25 kg/200 Stk.	8 kg/200 Stk.
eingekaufte Menge in St.		9.412	143.000	-
Ø-Preis in € / St.		65,50	56,00	33,60
Veränderung z. Vorwoche		± 0,00	± 0,00	± 0,00
Preisspanne € / St.		-	56,00 - 62,00	---
Akt Trend z. VW €/St.		± 0,00	± 0,00	./.

*VHB: Genossenschaftliche und private Handelsbetriebe; EZG = Erzeugergemeinschaft für Ferkel. Die notierten Preise für Ring- /Qualitätsferkel sind Grundpreise einschl. Mitgliedsbeitrag und beziehen sich auf o.a. Verkaufsgruppen. Der Ø-Preis wird als Median ermittelt. Kleinere bzw. größere Parteien erzielen entsprechende Abzüge/Zuschläge. Gewichtsabweichungen zur Basis werden in der Regel mit 0,75-1,00 €/kg verrechnet. Für individuelle Impfprogramme werden zusätzliche Preisauflagen vergütet

Ferkelpreise Hessen



Ab-Hof-Preise für Standard-Qualitätsferkel

(Basis: 28kg), €/Tier, ohne MwSt., ohne Auf-

schläge für Impfungen, inklusive aller Qualitäts-

zuschläge nach Abzug der Vermarktungskosten.

Zeitraum: 19.09. - 25.09.22

Anzahl 5.931 Preisspanne Ø-Preis (Vorw.)

100er Gruppe 59,40 - 68,68 65,77 € (65,65)

Zuschlag 28 - 30 kg LG 1,00 - 1,50 €

Zuschlag > 30 kg LG 0,50 - 1,00 €

Tendenz für die aktuelle Woche ± 0,00

Preis für Partie mit einheitl. Genetik und Gewicht.

Für gesetzeskonform kastrierte Ferkelpartien

deutscher Herkunft im ausgeglichenen biolo-

gischen Geschlechterverhältnis wird ein Preis-

zuschlag von 2,00 EUR/Tier bezahlt.

Quelle: Landesbetrieb Landwirtschaft Hessen

Futtermittel



Abgabepreise des Handels an die Landwirtschaft, in €/t - Spannenpreise		Quelle: LWK RLP, LLH	
Erfassungsdatum:		13.09.2022	13.09.2022
x = lose (> 3 t, frei Hof), o = gesackt (ab Lager)		RLP/Saarl.	Hessen
MAT, ohne Magermilchpulveranteil	o	2.600,00 – 2.780,00	2.050,00 - 3.800,00
MAT, Magermilchpulveranteil 20-40 %	o	2.850,00 – 3.030,00	2.426,00 - 3.700,00
MAT, Magermilchpulverant. > 35 %	o	3.390,00 – 3.500,00	3.066,00 - 4.000,00
Ergänzfutter für Aufzuchtkälber, 18% RP	x	525,00 – 553,50	391,00 - 535,00
Milchleistungsfutter 20/4, mind. 7 MJ/kg	x	385,00 – 428,00	400,00 - 445,00
Milchleistungsfutter 18/3, 6,7 MJ/kg	x	345,00 – 406,50	370,00 - 420,00
Rindermastfutter 20-25/3, 10,8 MJ/kg	x	370,00 – 420,50	355,00 - 440,00
Mastfutter für Schweine			
Anfangmast bis 50 kg, 15-18%RP, 0,9-1,15%L	x	405,00 – 430,00	426,00 - 653,00
Mittelmast von 50-80 kg, 14-16%RP, 0,8-1%L	x	380,00 – 413,50	409,00 - 572,00
Endmast ab 80/90 kg, 12,5-14%RP, 0,7-0,9%L	x	365,00 – 380,50	380,50 - 554,00
Ergänzungsfutter 20-25% Getreideant.	x	519,00 – 660,00	519,00 - 590,00
Ergänzungsfutter 30-35% Getreideant.	x	465,00 – 600,00	487,00 - 502,00
Ferkelaufzucht f., 15-18%RP, 1-1,2% Lysin	x	443,00 – 528,00	519,00 - 557,00
Alleinfutter säugende Sauen, 15-17,5%RP	x	439,00 – 470,00	410,00 - 518,50
Alleinfutter tragende Sauen, 12-14%RP	x	410,00 – 414,50	371,00 - 442,00
Legehennenalleinf., 11,4-11,6 MJ ME/kg	x	480,00 – 495,00	474,00 - 495,00
0,38 % Methionin	o	0,00 – 0,00	-
Endmastfutter für Hähnchen, 12,8-13,4 MJ/kg	x	500,00 – 500,00	555,00
Mastfutter für Puten, Phase 5, 12,7-12,9 MJ/kg	x	567,50 – 590,00	567,50
Mastfutter für Puten, Phase 6, 13-13,4 MJ/kg	x	559,50 – 580,00	559,50
Sojaschrot, 43-44% RP	x	579,00 – 600,00	552,00 - 639,00
Sojaschrot, 48% RP	x	618,00 – 623,00	540,00 - 693,00
Sojaschrot, 48% RP, Non-GMO	x	820,00 – 820,00	-
Rapsschrot, ca. 34 % RP	x	367,00 – 425,00	380,00 - 446,00
Melasseschnitzel, gepresst	x	367,00 – 425,00	-
Alleinfutter f. Mastschafälmer	x	355,00 – 450,00	-
Raufutter - Einkaufspreis des Handels, ab Hof, in €/t, ohne MwSt.		Quelle: LWK RLP, LLH	
Heu, kleine HD-Ballen, 1. Schnitt		150,00 – 195,00	150,00 – 200,00
Heu, Rundballen, 1. Schnitt		120,00 – 150,00	110,00 – 170,00
Heu, Quaderballen, 1. Schnitt		125,00 – 160,00	120,00 – 180,00
Stroh, kleine HD-Ballen		110,00 – 125,00	110,00 – 120,00
Stroh, Rundballen		80,00 – 90,00	80,00 – 110,00
Stroh, Quaderballen		80,00 – 95,00	80,00 – 120,00

Sauen/Ferkel Südhessen



Ring-Preis im Erzeuger-Direktgeschäft - Ableitung vom Schlachtschweinepreis in EUR, Netto, ab Hof	Zeitraum: 10.10. - 16.10.22
Ferkel , Basis 25 kg, geimpft gegen Mykoplasmen mit einheitlicher Genetik, Gewicht, Zuschlag für Kastration, ohne Zuschläge für Mengen	74,50
Mehrgewichtszuschlag 25-33 Eur/kg LG	1,30
Mehrgewichtszuschlag > 33 Eur/kg LG	0,50
Jungsaunen , Basis mind. 95 kg LG und 180 Lebenstage	354,00
Quelle: Schweine-Kontrollring Südhessen, LLH	

Ferkel Rhön-Vogelsberg



Ab-Hof, ohne MwSt. Vom:	26.09. - 02.10.22
Basis 28 kg-Ferkel, €/St.	64,00
Mehrgewicht (28-30) €/kg LG	1,28
Mehrgewicht, >30 kg:	kein Zuschlag
Quelle: EZG Qualitätsfleisch Rhön-Vogelsberg	

Ferkel Baden-Württemberg



Region	Erzielte Ø-Preise der Vorwoche ¹⁾ in €/St.	Notierung
Hohenlohe und Oberschwaben	Spanne Ø	26.09.2022 Tendenz Folgewoche
200 Gruppe ²⁾	56,00 – 60,00	57,90 ± 0,00
¹⁾ gew. Ø-Preise, 25 kg-Ferkel, o. Mykoplasmenimpfung und ohne MwSt., ab Hof, nicht kastriert		
²⁾ Ferkel-Gruppe ca. 200 Tiere, einheitlicher Genetik und Gewicht, mit QS-Status, nicht kastriert		
frei Vermarkter/Mehrgewicht.: ca. + 1 €/kg / Zuschlag bei Kastration + 2 €/Tier		

Hybrid-Jungsaunen



5-10 Tiere/Lieferung; frei Hof; ab 90 kg LG ohne MwSt.;	Zeitraum: 19.09. - 25.09.22
424,00 – 439,00 €/Tier	431,50
Basispreise ohne jegliche Zu- oder Abschläge	
Quelle: VSR, ADN Genetik-RLP/Hessen	

Auktionstermine



Zuchtvieh	Fleischrinder
Hamm: 11.10.22	---
Krefeld: 12.10.22	---
Fließem: 13.10.22	---
Alsfeld: 19.10.22	---
Kälber	Absetzer
Fließem: 05.10.22	Alsfeld: 05.10.22
Münster: 13.10.22	Meschede: 06.10.22
Münster: 26.10.22	Krefeld: 19.10.22
Fließem: 02.11.22	Alsfeld: 26.10.22
Schafe	
---	---
Termine für Schafe und Ziegen abrufbar unter: www.ziegen-auktion.de www.schafauktion.de	
Quellen: ZBH Alsfeld, Rinder-Union West eG, FHB Fleischrinder-Herdbuch Bonn e.V., Landesverband der Schafhalter/Ziegenhalter und Züchter Rheinland-Pfalz e.V.	

Eierpreise



Erzeugerpreise für Güteklasse A, lose, in Cent / St., Zuschläge für Bruderhahnmast in den Preisen enthalten					Eiernotierung Südwest		
Rheinland - Pfalz vom: 26.09. - 02.10.22			Hessen vom: 19.09. - 25.09.22		Großhandelsabgabepreise an den LEH ohne MwSt und ohne KVP, €/100/Stk. inkl. Zuschläge f. Bruderhahnaufzucht		
Gew.-Kl.	Spanne	Ø-Preis	Spanne	Ø-Preis	Bodenhaltung		
aus Bodenhaltung, Absatz von Erzeugerpackstellen o. MwSt.					Gewichts-klasse		
XL	24,00 – 28,00	25,77	17,25 - 30,00	23,27	€/100 St.	€/100 St.	
L	18,00 – 25,00	20,84	15,75 - 26,00	20,16	20.09.22	13.09.22	
M	17,00 – 24,00	18,09	13,00 - 26,00	18,32	XL	31,75	31,50
S	12,55 – 16,00	13,10	7,20 - 20,55	12,06	L	25,75	25,50
aus Bodenhaltung, an Endverbraucher, lose, inkl. MwSt.					M	23,00	22,75
XL	27,00 – 36,00	29,76	21,00 - 35,00	30,00	S	-	-
L	24,00 – 30,00	26,65	17,00 - 35,00	27,10	Tendenz: sehr freundl. freundlich		
M	21,00 – 28,00	24,15	15,00 - 35,00	24,50	Freilandhaltung		
S	15,00 – 20,00	17,15	11,00 - 25,50	16,79	Gewichts-klasse		
aus Käfighaltung					€/100 St.	€/100 St.	
aus Biohaltung					20.09.22	13.09.22	
Absatz von Erzeugerpackstellen, ohne MwSt.					XL	35,25	35,00
XL	23,33 – 23,33	23,33	22,00 - 32,00	29,50	L	30,25	30,00
L	15,00 – 15,00	15,00	21,00 - 36,00	30,13	M	28,00	27,75
M	13,20 – 13,20	13,20	21,00 - 36,00	30,00	S	-	-
S	11,75 – 11,75	11,75	17,00 - 22,00	20,00	Tendenz: sehr freundl. freundlich		
Quelle: Landwirtschaftskammer RLP, LLH Kassel					Quelle: Warenbörse Stuttgart/Mannheim		

Großmarkt-/ Verbraucher-/ Erzeugerpreise für Obst und Gemüse



	Großmarkt-Preise		Ökologische Erzeugung Hessen			
	BLE - gewogene Ø-Preise diverse Großmärkte ohne MwSt		Erzeuger an LEH Ø-Preise o. MwSt, z.T. Importware		Großhandel an LEH Ø-Preise o. MwSt, z.T. Importware	
	19.09. - 25.09.22		27.09.2022		27.09.2022	
Obst	akt. Woche	Vorw.	akt. Woche	Vorw.	akt. Woche	Vorw.
Äpfel (kg)						
Boskoop	1,31	1,38	-	-	-	-
Elstar	1,20	1,27	-	-	2,20	2,53
Jonagold	1,09	1,17	-	-	-	-
Beeren-/Kern-/Steinobst						
Birnen (kg)	1,61	1,62	-	-	2,85	2,85
Tafeltrauben(kg)	2,60	2,58	-	-	2,50	2,35
Pflaumen (kg)	1,36	1,35	-	-	3,50	-
Kräuter						
Kresse (Schale)	-	-	-	-	0,59	0,59
Dill (Bd)	-	-	1,00	1,00	1,15	1,15
Basilikum (Bd)	-	-	-	-	1,30	1,43
Petersilie glatt (Bd)	-	-	1,00	0,90	1,02	1,02
Rosmarin (Bd)	-	-	0,80	0,80	1,20	-
Salat u. Gemüse						
Eisbergsalat (Stk)	1,05	1,04	-	1,00	1,35	1,25
Endivien (Stk)	1,30	1,23	-	-	1,25	1,20
Bataviasalat (Stk)	-	-	1,00	1,00	1,25	1,25
Kopfsalat (Stk)	0,81	0,84	0,90	0,90	1,35	1,25
Schlangengurke (Stk)	2,43	2,34	1,20	1,00	1,33	1,33
Stangenbohnen (kg)	3,64	3,84	-	-	-	-
Buschbohnen (kg)	2,23	2,37	-	-	5,15	-
Tomaten, Rispfen (kg)	2,49	2,23	3,80	3,50	4,30	4,60
Zucchini grün (kg)	2,08	1,65	2,25	1,90	3,50	2,20
Blumenkohl (Stk)	1,60	1,45	-	-	2,50	2,30
Broccoli (kg)	-	-	-	-	3,73	3,73
Chinakohl (kg)	-	-	-	-	1,98	1,98
Paprika rot (kg)	3,61	3,70	-	3,40	5,58	5,58
Kürbis, Hokkaido (kg)	-	-	1,70	-	1,85	-
Spitzkohl (kg)	-	-	1,60	1,60	1,98	1,88
Rotkohl (kg)	-	-	1,40	1,20	1,63	1,63
Weißkohl (kg)	-	-	-	-	1,53	1,75
Wirsing (Stk)	-	-	1,50	1,50	2,30	1,50
Knoblauch (kg)	-	-	-	-	11,95	10,95
Möhren gew. (kg)	0,81	0,86	-	-	1,55	1,55
Lauch (kg)	1,31	1,21	2,70	2,70	3,07	3,07
Zwiebeln (kg)	0,72	0,70	-	-	1,75	1,75

Quelle: BLE, LLH Kassel

Ökoprodukte ab Hof



Ökologische Erzeugung - Hessen (z.T. Importware)
Ab Hof-Preise inkl. MwSt **27.09.2022**

Produkte	von - bis	Ø
Bataviasalat (Stk)	1,99 - 2,49	2,24
Chicoree (kg)	10,50 - 14,00	12,25
Eichblattsalat (Stk)	1,99 - 2,49	2,24
Kopfsalat (Stk)	1,99 - 2,45	2,23
Mangold (kg)	5,95 - 6,95	6,36
Rucola (Bd)	2,29 - 2,39	2,34
Spinat gew. (kg)	6,40 - 9,99	8,07
Schlangengurken (Stk)	2,49 - 3,75	2,98
Minigurken (kg)	6,95 - 8,95	7,95
Paprika rot (kg)	3,40 - 12,90	8,15
Peperoni (kg)	19,95 - 29,95	24,63
Paprika gelb (kg)	-	12,90
Tomaten (kg)	5,50 - 7,49	6,42
Zucchini grün (kg)	3,80 - 5,95	4,83
Strauchtomaten (kg)	-	5,50
Kartoffeln Laura (kg)	2,69 - 2,85	2,78
Blumenkohl (Stk)	3,99 - 4,95	4,40
Broccoli (kg)	6,95 - 8,49	7,60
Chinakohl (kg)	3,49 - 5,49	4,37
Wurzelpetersilie (kg)	7,95 - 9,95	9,05
Kürbis Hokkaido (kg)	2,65 - 3,95	3,41
Sauerkraut (kg)	4,50 - 5,90	5,02
Rotkohl (kg)	1,99 - 3,99	3,47
Weißkohl (kg)	2,69 - 3,19	2,92
Wirsing (kg)	3,49 - 3,99	3,81
Dill (Bd)	1,99 - 2,85	2,43
Koriander (Bd)	2,20 - 2,85	2,48
Kresse (Schale)	0,99 - 1,25	1,12
Petersilie kraus (Bd)	1,80 - 2,85	2,25
Thymian (Bd)	-	2,40
Steinchampignons (kg)	12,90 - 14,95	13,98
Fenchel (kg)	5,80 - 8,95	7,10
Möhren gew. (kg)	2,40 - 2,99	2,67
Pastinaken (kg)	4,95 - 6,95	5,93
Radieschen (Bd)	2,09 - 2,65	2,43
Rote Bete (kg)	2,60 - 3,95	3,05
Topinambur (kg)	4,99 - 6,79	5,89
Knollensellerie (kg)	3,80 - 5,95	4,78
Lauch (kg)	4,95 - 6,95	5,96
Knoblauch (kg)	16,90 - 19,95	18,43
Zwiebeln (kg)	2,95 - 3,95	3,37

Quelle: LLH Kassel

Speise-/Speisefrükartoffeln



27.09.2022		RLP-Nord	RLP-Süd	Hessen
Erzeugerpreise, €/dt, ohne MwSt. lose,	1	27,00	30,00	30,00 - 31,00
frei Rampe, vor Abzug Sortierkosten	2	25,00	28,00	28,00 - 29,00
Direktabsatz Erzeuger-Verbraucher	1	64,00-120,00	72,00-120,00	66,00 - 96,00
€/dt inkl. MwSt., in 10 + 12,5 kg Säcken	2	64,00-120,00	72,00-120,00	66,00 - 96,00
Direktabsatz Erzeuger-Verbraucher	1	80,00-160,00	90,00-160,00	-
€/dt, inkl. MwSt., in 2,5-5 kg Säcken	2	80,00-160,00	90,00-160,00	-
Großhandelsabgabepreise				
€/dt, ohne MwSt., mit Sack,	1	./.	./.	40,00 - 43,00
Mindestabgabe eine Palette	2	./.	./.	38,00 - 41,00
Kleinverkaufspreise LEH, Discounter	1	68,00 - 180,00	./.	-
€/dt, inkl. MwSt. in 2 bis 5 kg-Netzen	2	64,00 - 160,00	./.	-

1 = festkochende Sorten, 2 = vorw. festkochende Sorten

Quelle: LWK RLP; LLH Kassel

Wareterminbörse



Eurex Leipzig, Schlusskurse vom: **26.09.2022**

Veredelungskartoffeln, Menge: 25 t, u.a..

BinTje, Asterix, max 65 Knollen/10kg

Cash-Settlement-Abrechn. auf Basis

Eurex EU-Process Potato-Index)

Liefermonat	Umsatz	Euro/t	Vorwoche
Nov 22	0	210,00	210,00
Apr 23	15	275,00	281,00
Jun 23	0	215,00	215,00

Quelle: AMI

gültig vom 21.09. bis 28.09.2022

Düngemittelpreise in Rheinland-Pfalz und Hessen



Abgabepreise für Düngemittel an die Landwirtschaft, in €/100 kg, ohne MwSt.

Stichtag: 20.09.2022	Rheinland-Pfalz		Hessen	
	Ab Handels- lager 10 t	Frei Hof mind. 25 t	Ab Handels- lager 10 t	Frei Hof mind. 25 t
Kalkammonsalpeter (KAS) 27 % N	85,00 – 98,00	87,00 – 93,00	87,00 – 90,00	86,00 – 91,00
Harnstoff 46 % N, gekörnt	100,00 – 100,00	96,00 – 96,00	–	–
Harnstoff 46 % N, mit Ureaseinhibitor	95,00 – 104,00	95,00 – 101,00	100,00 – 110,00	103,50 – 104,00
Ammonnit.-Harnst.-Lös. - 30 % N	78,00 – 81,00	81,50 – 81,50	84,00 – 84,00	79,50 – 80,00
Diammonphos. 18 % N + 46 % P2O5	115,00 – 125,00	117,00 – 117,00	116,00 – 116,00	113,00 – 119,50
Triple-Phosphat 46 % P2O5	115,00 – 115,00	110,00 – 110,00	99,00 – 99,00	97,00 – 98,50
40er Kornkali, 40 % K2O + 6 % MgO	65,00 – 70,00	65,90 – 68,00	68,00 – 68,00	65,50 – 66,00
60er Kali 60 % K2O	96,00 – 96,00	93,00 – 93,00	95,00 – 95,00	92,50 – 93,00
Magnesia-Kainit 9 % K2O+4% MgO	–	21,90 – 21,90	23,00 – 23,00	21,00 – 21,00
Kalimagnesia 30 % K2O+10% MgO	76,50 – 79,00	75,00 – 75,50	76,00 – 76,00	74,00 – 74,00
Schwefels. Ammoniak 21% N+24% S	90,50 – 94,00	89,50 – 90,00	95,00 – 95,00	85,50 – 92,00
Ammonsulfatsalpeter 26% N+13 % S	88,00 – 110,00	94,00 – 107,00	–	95,00 – 95,00
Alzon neo-N, 46 % N	180,00 – 180,00	–	195,00 – 195,00	192,00 – 192,00
Entec, 26 % N	–	–	–	–
Kohlensaurer Kalk 95 % CaCO3	–	–	2,50 – 2,50	2,30 – 2,30
NPK-Dünger 13/9/16/4	–	–	–	–
NPK-Dünger 14/10/16/5	–	–	–	–
NPK-Dünger 15/13/13+5	89,00 – 93,00	90,00 – 92,00	–	–
NPK-Dünger 15/15/15	90,00 – 95,00	89,00 – 91,00	87,00 – 90,00	85,00 – 85,00

Das sehr feste Preisgefüge am Düngemarkt setzt sich weiter fort. Lediglich ein Teil des Bedarfs für die nächste Düngesaison wurde bislang in die Bücher genommen. Aktuell bleiben die Umsätze - bis auf Kleinmengen - sehr überschaubar. Zwar soll die Produktion im Inland wieder anlaufen, doch der physische Handel bleibt bis dato vernachlässigt. Zum vorhergehenden Bericht ergeben sich nur geringe Korrekturen. Während die Preise für KAS etwas nachgeben, wird Harnstoff höher bewertet.

Quelle: Landwirtschaftskammer Rheinland-Pfalz und Landesbetrieb Landwirtschaft Hessen