

Aktuelles Markttelegramm



Tierische Erzeugnisse

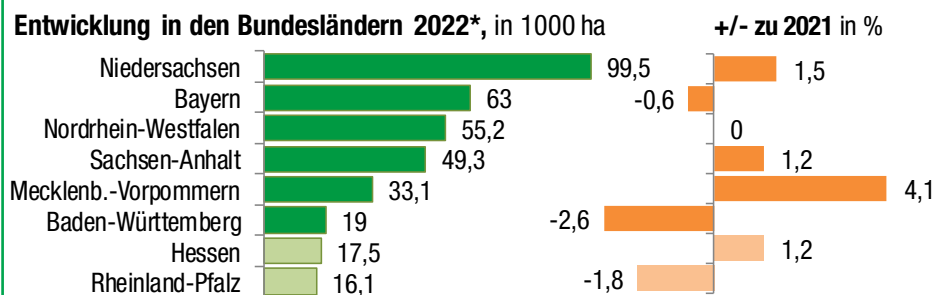
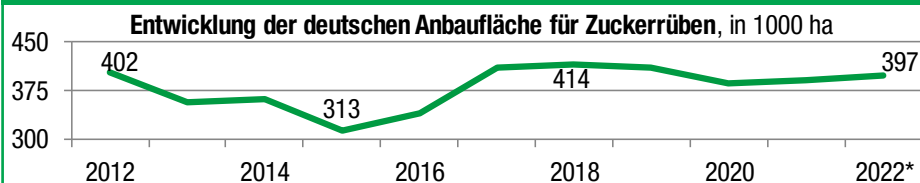
- Schlachtrinder** Am regionalen Schlachtrindermarkt drängen zunehmend Schlachtkühe und Zerlegefärsen auf beschränkt aufnahmefähige Vermarkter. Vor allem die schwache Grundfuttersversorgung zwingt manchen Erzeuger zum Bestandsabbau. Die Auszahlungspreise geraten teils heftig unter Druck. Jungbullen und Metzgerfärsen stehen weiter nur begrenzt zur Verfügung und werden stabil bewertet.
- Schlachtschweine** Das Angebot am Schlachtschweinemarkt bleibt weiterhin knapp, die Notierungen können erneut zulegen. Die wichtigsten Handelsklassen liegen stabil über der auch psychologisch bedeutenden Marke von 2 EUR. Zum Ferienende wird von stabiler Nachfrage und weiter festen Tendenzen ausgegangen.
- Ferkel** Die Ferkelpreise sind auch in dieser Woche deutlich fester, wieder sind erhebliche Aufgelder zu erzielen. Das Angebot ist weiter knapp und wird zügig aufgenommen. Die positive Entwicklung am Schlachtschweinemarkt stützt die Erwartung fester Preisentwicklungen.
- Nutzkälber** Die Preistendenzen setzen sich fort. Gut mastfähige Bullenkälber können sich behaupten, weibliche und nachlassende Qualitäten stehen weiter unter Preisdruck. Die Nachfrage ist weiterhin schwach.
- Eier/ Geflügel** Die Vermarkter am Eiermarkt erwarten mit dem Ende der Ferienzeit eine deutliche Nachfragebelebung der Verbrauchernachfrage. Zusätzlich startet die verarbeitende Industrie mit der saisonalen Bevorratung. Erzeugerseitig belasten die immens gestiegenen Produktionskosten und drohende Produktionsausfälle durch die Aviäre Influenza. Es wird mit knapper Angebotslage und steigenden Preisen gerechnet. Am Geflügelmarkt herrschen weitgehend ausgeglichene Verhältnisse mit stabilen Preisen vor.

Pflanzliche Erzeugnisse und Futtermittel

- Getreide und Ölsaaten** Die Getreidemärkte tendieren etwas freundlicher, reagieren aber weiterhin sehr sensibel auf das Tagesgeschehen. Futtergetreide wird seitens der Verarbeiter nachgeordert, die Kurse festigen sich entsprechend. Die teils guten bis sehr guten regionalen Ertragsresultate werden von den erwarteten Exportchancen überlagert, so dass hieraus kein Druck auf die Märkte entsteht. Raps wird von nachlassenden Kursen für Sojabohnen mitgezogen und ist weiterhin deutlich im minus, kurzfristige Termine etwas stärker als Dezember und folgende.
- Futtermittel** Mit der anhaltenden Trockenheit spitzt sich die Versorgungslage mit Grundfutter auf vielen Betrieben des Landes zu. Zu dem fehlenden 2. und 3. Schnitt im Grünland, folgt nun eine schwache Silomaiserte. Häufig wird schon jetzt Winterfutter zugefüttert. Das Geschäft mit Mischfuttermitteln verläuft noch ruhig, die Preise stagnieren auf hohem Niveau.
- Kartoffeln** Wesentliche Marktimpulse am Speisekartoffelmarkt lassen auch nach Schulbeginn noch auf sich warten. Trockenheitsbedingte Rodeprobleme bleiben, regionale Regenfälle bringen kaum Erleichterung. Deutschland- und europaweit wird nur mit einer knapp bedarfsdeckenden Ernte gerechnet, mit einer dementsprechenden Befestigung der Markt- und Preissituation. Weiter zugenommen haben die Qualitätsprobleme durch Drahtwurmbefall. Zudem macht man sich Gedanken um die Lagereignung der späten Sorten. In RLP bleiben die Erzeugerpreise stabil bzw. können vereinzelt leicht zulegen.

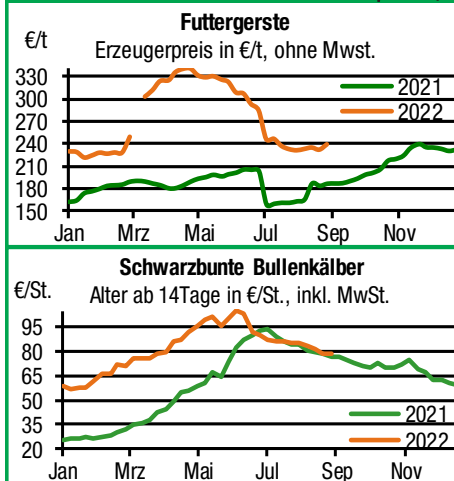
Quelle: LWK RLP, AMI, Agrarzeitung

Aktuelle Marktgrafik



Quelle: Stat. Bundesamt, * Vorbericht Bodennutzung Aug 22 ©

Blick in den Markt



Warenterminbörsen



Euronext Paris, Schlusskurse vom: **29.08.2022**

Liefermon.	Umsatz	Euro/t	Vorwoche
------------	--------	--------	----------

Mahlweizen, Menge: 50 t, 76 kg/hl, 15% H₂O
interventionsfähig; Lieferort Rouen

Sep 22	6.280	332,25	321,50
Dez 22	34.390	326,00	316,75
Mrz 23	7.105	324,25	315,00
Mai 23	3.107	323,50	314,75

Raps, Menge: 50 t; 40% Öl, 9% H₂O, Lieferorte:
Metz, Vahldorf, Magdeburg, Würzburg, Gent, u.a.

Nov 22	8.542	635,50	622,75
Feb 23	4.260	641,00	628,50
Mai 23	1.271	644,00	631,50
Aug 23	555	634,75	623,00

Mais, Menge: 50 t, 15 % H₂O, 4 % Bruchkorn
Bayonne, Blaye, Bordeaux, La Rochelle, Nantes

Nov 22	1.663	323,75	312,50
Mrz 23	653	322,50	312,00
Jun 23	53	322,00	312,25
Aug 23	4	316,00	310,50

CBOT Chicago, Schlusskurse vom: **29.08.2022**

Liefermon.	Umsatz	Euro/t	Vorwoche
------------	--------	--------	----------

Weizen, Menge: 5000 US.bsh. (~136 t),
Nr.2 Soft Red Winter

Sep 22	25.567	289,70	283,05
Dez 22	51.036	296,27	289,57
Mrz 23	11.156	302,47	295,64
Mai 23	6.200	306,26	299,40

Mais, Menge: 5000 US.bsh. (~127 t),
Qualität: Nr.2 Gelb

Sep. 22	73.802	261,75	249,38
Dez. 22	236.403	259,87	247,61
Mrz. 23	48.875	262,35	250,47
Mai 23	16.578	262,74	251,45

Quelle: AMI

Erzeugerpreise für Getreide, Ölfrüchte und Körnerleguminosen



Basispreise des Agrarhandels, prompte Lieferung frei Erfasser, für Standardqualität, in EUR/t, ohne MwSt.									
Erfassungsdatum:	Hessen			Rheinland-Pfalz			Hessen	RLP	
30.08.2022	Spanne	Landes-Ø	Vorwoche	Spanne	Landes-Ø	Vorwoche	Ab-Hof Ø	Ab-Hof Ø	Franko Ø
Alle Notierungen gelten für Ernte '22									
Hartweizen	–	–	–	470,00 – 470,00	470,00	470,00	–	–	–
Eliteweizen versch. Sorten, >14 % RP	315,00 – 325,00	321,70	322,50	–	–	–	–	–	–
Qualitätsweizen (A) 13,5/40/250	295,00 – 315,00	307,60	306,60	290,00 – 315,00	300,40	299,20	318,30	305,90	308,00
Brotweizen (B) 11,5 – 12,0/220	285,00 – 305,00	293,00	293,00	275,00 – 300,00	284,70	283,80	305,00	289,50	291,80
Mahl- bzw. Brotroggen, FZ>120	245,00 – 260,00	254,80	254,20	240,00 – 260,00	246,50	244,00	263,30	250,00	253,00
Futterroggen	240,00 – 250,00	246,70	245,00	220,00 – 230,00	226,60	222,30	250,00	231,20	–
Sommerbraugerste max. 11,5% RP	325,00 – 360,00	346,30	350,00	320,00 – 360,00	337,10	338,80	355,00	342,80	345,30
Sommerbraugerste (Ernte '23)	–	–	–	–	–	–	–	–	–
Winterbraugerste	–	–	–	290,00 – 330,00	304,30	304,20	–	310,00	312,80
Futtergerste >62 kg/hl	235,00 – 265,00	246,50	244,40	230,00 – 260,00	239,90	232,80	261,70	245,40	248,80
Futterweizen	270,00 – 285,00	275,50	273,90	250,00 – 280,00	263,60	263,60	286,30	269,80	273,50
Qualitätshafer	221,00 – 240,00	235,30	233,80	–	–	–	250,00	–	–
Futterhafer	200,00 – 230,00	213,30	206,70	220,00 – 247,00	225,40	222,70	215,00	230,50	–
Körnermais	–	–	–	–	–	–	–	–	–
Triticale	230,00 – 270,00	252,90	250,40	230,00 – 270,00	242,00	237,30	265,00	247,90	250,30
Winterraps	564,00 – 605,00	592,90	591,60	558,00 – 595,00	578,10	582,50	606,70	583,60	587,20
Winterraps (Ernte '23)	–	–	–	–	–	–	–	–	–
Futtererbsen	320,00 – 320,00	320,00	320,00	295,00 – 324,00	305,70	304,40	–	310,50	–

Quelle: LLH, Kassel und Landwirtschaftskammer Rheinland-Pfalz, Bad Kreuznach

Börsennotierungen für Getreide, Ölfrüchte und Körnerleguminosen



Großhandelsabgabepreise in €/t, ohne MwSt.; überwiegend frei Fuhr/Waggon bzw. Mühle/Station bei sofortiger Lieferung. Die Konditionen und Paritäten der Börsen sind zum Teil sehr unterschiedlich. Die Preise sind nicht unmittelbar vergleichbar, Preistendenzen sind jedoch im zeitlichen Vergleich der jeweiligen Börsennotierungen erkennbar.

G=Geld, B=Brief, PS=Papiersack, lo=lose

Börsen	Köln	Mannh. – Stuttg.	Würzburg	Hamburg	München	Paderborn
Notierungen am:	25.08.2022	29.08.2022	26.08.2022	23.08.2022	24.08.2022	
Brotweizen 11,5 – 12,0/230	334,00 – 336,00	–	–	336,00	–	–
A-Weizen > 13,0 – 13,5/250	–	–	–	346,00	–	–
E-Weizen 14,5/50 – 55/250 – 280	–	–	–	–	–	–
Futterweizen > 70 / 72 kg/hl	323,00	–	–	322,00	–	–
Brotroggen > 120 FZ	300,00	–	Getreidenotierung	301,00	–	–
Braugerste, Inland	–	–	erst wieder nach	–	–	–
Futtergerste > 62 kg/hl	295,00	–	Abschluss der	293,00	–	–
Qualitätshafer > 52/53 kg/hl	–	–	Ernte 2022	–	–	–
Triticale (max. 10 % Auswuchs)	300,00	–	–	–	–	–
Mais	350,00	Notierung	–	330,00	Notierung	derzeit
Raps	–	wurde	–	623,00	wurde	keine
Milchl.futter: Est II, 20 % RP	–	ausgesetzt	–	–	ausgesetzt	Notierungen
Milchl.futter: Est III, 18 % RP	–	–	–	–	–	–
Ferkelstarter >13,8 MJ ME/kg, 18 % RP	–	–	–	–	–	–
Schweinemastfutter 13 MJ , 16 % RP	–	–	–	–	–	–
Legehennenalleinfutter: 11,4 MJ	–	–	–	–	–	–
Sojaschrot, 43–44 % RP	584,00 B	–	–	578,00	–	–
Rapsschrot	353,00 B	–	610,00 – 612,00	365,00	–	–
Weizenkleie	–	–	190,00	225,00	–	–
Roggenkleie	–	–	–	–	–	–
Melasseschnitzel	347,50 B	–	–	–	–	–

Quelle: Warenbörsen der angegebenen Orte

Aktuelle Preisinfos aus Rheinland-Pfalz und Hessen



Landwirtschaftskammer Rheinland-Pfalz
 Burgenlandstr. 7, 55543 Bad Kreuznach
 Ref. 25 Markt, Tel.: 0671/793-121
 www.lwk-rlp.de
 markt@lwk-rlp.de

Landesbetrieb Landwirtschaft Hessen
 Kölnische Str. 48-50, 34117 Kassel
 Marktinformation, Tel.: 0561/7299-296/267
 www.agrarberatung-hessen.de
 marktinfo@llh.hessen.de

gültig vom 31.08. bis 07.09.2022

Erzeugerpreise für Rinder frei Schlachtstätte



Amtliche Preisfeststellung (1.FIGDV) Schlachtrinder, für Baden-Württemberg, Rheinland-Pfalz und Hessen in €/kg SG frei Schlachtstätte, inklusive Bio-/Markenfleisch - Zuschlägen oder sonstige Boni - Zahlungen, ohne MwSt. * gebildet aus Mittelwerten der Meldebetriebe

Anzahl Meldungen: 20 Stück: 5.944 Schlachtzeitraum: 22.08. - 28.08.22

Kategorie	Handelsklasse	Stück	Preisspanne*	Ø-Preis	Kg/Stück	Ø-Preis Vorw.
Jungbullen	U 2	591	5,01 - 5,06	5,05	427,00	5,03
	U 3	362	5,05 - 5,06	5,06	447,00	5,00
	R 2	536	4,86 - 5,20	4,98	366,00	4,94
	R 3	180	4,90 - 5,27	5,02	398,00	4,96
	O 2	114	4,20 - 4,60	4,43	321,00	4,39
	O 3	31	4,39 - 4,59	4,53	389,00	4,44
	P 2	-	-	-	-	-
	P 3	-	-	-	-	-
	E-P insg.	1.958	-	4,97	399,00	4,92
Kühe	R 3	305	4,50 - 4,68	4,58	361,00	4,63
	O 1	319	4,02 - 4,29	4,15	276,00	4,22
	O 2	304	4,19 - 4,39	4,31	298,00	4,36
	O 3	414	4,28 - 4,47	4,39	333,00	4,49
	O 4	81	4,38 - 4,57	4,44	376,00	4,52
	P 1	459	3,32 - 3,65	3,52	235,00	3,62
	P 2	129	3,56 - 3,94	3,72	259,00	3,80
	P 3	-	-	-	-	-
	E-P insg.	2.511	-	4,28	312,00	4,35
Färsen	R 3	461	4,99 - 5,63	5,08	318,00	5,07
	O 3	133	4,23 - 4,43	4,39	293,00	4,45
	O 4	36	4,28 - 4,60	4,50	339,00	4,45
	P 2	31	3,29 - 3,86	3,53	217,00	3,56
	P 3	-	-	-	-	-
	E-P insg.	1.300	-	4,88	3,14	4,90

Schlachtzeitraum: 22.08. - 28.08.22		Amtliche Preisfeststellung (1.FIGDV) für Schlachtrinder im Preisgebiet							
		Bayern				Nordrhein-Westfalen			
Kategorie	HdKl.	Preisspanne	Ø-Preis	Vorwo	Kg/Stk.	Preisspanne	Ø-Preis	Vorwo	Kg/Stk.
Jungbullen	U 3	4,98 - 5,09	5,04	4,98	447,10	5,01 - 5,11	5,03	5,07	464,10
	R 3	4,93 - 5,03	5,00	4,95	397,20	4,98 - 5,04	4,98	5,00	422,60
	O 3	4,48 - 4,68	4,56	4,36	358,20	0,00 - 0,00	4,75	4,77	390,30
Kühe	R 3	4,44 - 4,58	4,51	4,61	348,60	4,48 - 4,70	4,57	4,64	378,40
	O 3	4,22 - 4,35	4,28	4,38	303,40	4,38 - 4,48	4,43	4,50	343,70
	P 1	4,28 - 4,40	4,33	3,55	331,40	3,62 - 3,80	3,67	3,74	247,30
Färsen	R 3	4,99 - 5,07	5,04	4,97	369,40	4,98 - 5,11	5,03	5,06	334,00
	O 3	4,88 - 5,04	4,99	4,38	325,50	4,30 - 4,43	4,38	4,43	299,30

Quellen: ADD Trier, RP Gießen, LEL Schwäb.Gmünd, LFL München, LANUV Düsseldorf

Erzeugerpreise für Nutzkälber ab Hof



1. u. 2. Qualität, zur Bullen- bzw. Kälbermast geeignet; Alter ab 14 Tage; ca. 45 bis 60 kg LG in Eur/St.; inklusive MwSt., nach allen Vermarktungsabzügen

Region	Hessen				Rheinland-Pfalz			
	Woche vom: 22.08. - 28.08.22				29.08. - 04.09.22			
Bullenkälber	Stk.	Spanne	Ø-Preis	Vorw.	Stk.	Spanne	Ø-Preis	Vorw.
Holstein sbt.	218	11 - 152	97	100	388	50 - 140	79	79
Holstein rbt.	-	-	-	-	60	50 - 130	77	76
Kreuzungen	14	100 - 266	193	189	65	80 - 250	161	184
Fleckvieh	23	159 - 360	285	284	22	80 - 155	116	123
3. Qualität	12	1 - 30	17	17	26	10 - 60	28	24
Mutterkälber								
Fleckvieh	-	-	-	-	17	10 - 85	42	32
Kreuzungen	9	120 - 193	130	160	35	60 - 200	115	134
3. Qualität	-	-	-	-	-	-	-	-

Erzeugerpreise für Fleckviehkälber; bis 100 kg LG, ab Hof, in €/kg LG, ohne MwSt.

Zeitraum: 22.08. - 28.08.22 (Veränderungen zur Vorwoche)

Region	Bayern	Baden-Württemberg	Südbaden
Bullenkälber	5,80 (- 0,02)	5,80 (- 0,05)	5,35 (± 0,00)
Mutterkälber	3,21 (- 0,31)	3,50 (± 0,00)	3,19 (± 0,00)

Quellen: LLH Kassel, LWK RLP, Bad Kreuznach, LBW-BW, BBW

gültig vom 31.08. bis 07.09.2022

Aktuelle Schlachtstättenpreise



Preise für Schlachtrinderhälften, in €/kg SG, frei Schlachtstätte, ohne MwSt.

Tierart / HdKl.	30.08.2022	Vorwoche
Jungbullen R3	4,90 - 5,02	4,85 - 4,98
Kühe O3	4,20 - 4,41	4,48 - 4,50
Färsen R3	5,00 - 5,08	5,00 - 5,07
Färsen O3	4,20 - 4,39	4,40 - 4,58

Umfrage der Landwirtschaftskammer in Schlachtstätten in Rheinland-Pfalz

Schlachtlämmerpreise



In Eur kg/LG, inklusive 9,5 % MwSt.

(LG abzgl. 5% Nüchterung) 29.08. - 04.09.22

Klasse 1 jung, vollfleischig :	3,30 - 3,50
Klasse 2 jung, fleischig :	3,00 - 3,30
Klasse 3 abfallende Qualität:	2,30 - 3,00

Tendenz: Preisdruck durch Importware aus GB!

Quelle: EZG Weideland, Geschäftsstelle Ingendorf; Tel: 0162 2034133

Lammfleisch Südwest



Amtliche Preisfeststellung (1. FIGDV) in Hessen, Rheinland-Pfalz, Baden-Württemberg und NRW, in €/kg, ohne MwSt,

für die Woche vom: 22.08. - 28.08.22

Nach Schlachtgewicht pauschal abgerechnet

	Stück	SG kg/Tier	Spanne	Ø-Preis
Lämmer	367	19,40	6,50 - 8,50	6,87

Quellen: LEL Schwäb.-Gmünd, ADD Trier, LANUV Düsseldorf, RP Gießen

Wareterminbörsen



Euronext Paris, Schlusskurse vom: 29.08.2022

Rapsschrot, Menge: 50 t, Prot/ÖL komb.: 34,5%, H₂O: 12,5-13%, div. Lieferorte Deutsch/Frankr.

Liefermon. Umsatz Euro/t Vorwoche

Aufgrund fehlender Umsätze wird die Notierung Rapsschrot nicht mehr veröffentlicht

CBoT Chicago, Schlusskurse vom 29.08.2022

Sojaschrot, Menge: 100 Short Tons. (~91 t), 48% Protein

Liefermon. Umsatz Euro/t Vorwoche

Sep 22	14.422	519,61	506,96
Okt 22	18.494	478,80	463,25
Dez 22	46.470	473,81	457,31

Eurex Leipzig, Schlusskurse vom: 29.08.2022

Magermilchpulver, Menge: 5 t

Liefermon. Umsatz Euro/t Vorwoche

Aug 22	0	3650,00	3625,00
Sep 22	0	3650,00	3625,00
Okt 22	0	3650,00	3625,00

Butter, Menge: 5 t

Aug 22	0	7245,00	7245,00
Sep 22	0	7200,00	7200,00
Okt 22	0	7150,00	7150,00

Quelle: AMI

Erzeugerpreise für Schlachtschweine frei Schlachtstätte



Preisgebiete Ba-Wü, RLP und Hessen zusammengefasst. *Preise inkl. Tiere

aus Bio- und Qualitätsprogrammen. Spanne unten und oben um je rd. 1 % der Tiere gekappt.

Amtliche Preisfeststellung (1. FIGDV), nach Handelsklassen und SG (bei S-P 80-110 kg SG), ohne MwSt.

Zeitraum:	22.08. - 28.08.22	M	S	E	U	S-P	Vorw
Ba-Wü / RLP / Hessen	(26 Betriebe, 79.373 St.)	1,14 - 1,43	2,02 - 2,98	1,80 - 3,12	1,86 - 3,16	-	-
gewogener Ø-Preis (Eur/kg)	1,23	2,12	2,13	2,09	2,12	2,06	
Klassen-Anteil in Prozent	0,71	42,09	43,86	6,74	-	-	
Muskelfleisch-Anteil in %	-	61,90	58,00	53,30	59,30	59,20	
Nordrhein-Westfalen	(13 Betriebe, 277.681 St.)	1,27 - 1,42	2,01 - 2,14	1,97 - 2,09	1,83 - 2,01	-	-
gewogener Ø-Preis (Eur/kg)	1,38	2,13	2,08	1,93	2,11	2,04	
Klassen-Anteil in Prozent	1,83	68,89	25,90	3,05	-	-	
Muskelfleisch-Anteil in %	-	63,00	58,20	53,40	61,30	61,40	

Quellen: LEL Schwäb. Gmünd, ADD Trier, RP Gießen, LANUV Düsseldorf

Aktuelle Schlachtstättenpreise



Basis-Preis für Schlachtschweine, 57 % MFA

(in €/kg/SG), frei Schlachtstätte

Umfrage in Schlachtstätten aus RLP **30.08.2022**

Spanne: **2,05 - 2,07** Vorw.: **2,00 - 2,02**

ISN/ISW-Notierungen (Tel: 054491-9665-0)			
Internetbörse	Median	Spanne	zur Vorw.
30.08.2022	2,14	2,10 - 2,16	+ 0,02
ISN-Marktplatz			
19.08.-25.08.22	2,08	2,08 - 2,12	- 0,02

ISN/ISW-Notierungen, Tel: 054491-9665-0

VEZG Vereinigungspreis



Schlachtschweine mit 57 % MFA, VEZG-AutoFOM-Referenzmaske, frei Schlachtstätte, ohne MwSt.

Wochenpreis vom **31.08.22 (01.09. - 07.09.22)**

AutoFOM-Preisfaktor: **2,05 € / Indexpunkt**

Preisspanne: **2,05 - 2,10** (Vw.: 2,00 - 2,05)

FOM-Basispreis: **2,05 €/kg SG** (Vw.: 2,05)

Vermarktungsmenge: **240.200** (z.Vw.: - 4.700)

M-Sauenpreis (24.08.22): **1,18 €/kg SG**

Veränderung zur Vorwoche: **+ 0,07 €/kg SG**

Landwirtschaftskammer Niedersachsen

Ferkelpreise Rheinland-Pfalz / Saarland



Basispreise ab Hof, ohne MwSt, für Standard-Qualitätsferkel der Erzeugerringe; Ø-Gruppen-Größe:

Ringferkel 30 Stk., Aufzuchtferkel: 200 Stk./Partie; z. T. als Poolpreis; ohne Zu-/Abschläge für Klein-

und Großgruppen; ohne Kosten für Transport und Impfungen; für gesetzeskonform kastrierte Partien

mit ausgeglichenem Geschlechterverhältnis Zuschlag von 2,00 EUR/Ferkel; mit Qualitätszuschlag "Auf-

zuchtstall"; Herkünfte: Zwei-/Dreirassenkreuzungen, Hybriden, Systemferkel. **29.08. - 04.09.22**

Basis	kg	Grundpreis bzw. Spanne (€/St.)	± Preisveränderung zur Vorw. (€/St.)	Zu-/Abschläge (€/kg) für	
				Mehrgewicht	Mindergew.
Qualitätsring ferkel (R)	25	58,00	+ 3,00	bis 30 kg 1,50	1,00
				bis 35 kg 0,75	-
Aufzuchtferkel (A)	8	29,50 bis 40,85	+ 3,10 bis + 2,20	0,50 - 1,00	0,50 - 1,00
	30	62,50 bis 63,85	+ 2,50 bis + 3,00	0,50 - 0,70	0,70 - 1,00

2. Verkaufspreismeldungen der Erzeugerringe aus der Vorwoche, vom 22.08. - 28.08.22

Basis (kg)	Anzahl Ferkel	Preis/Ferkel (€/St.) Spanne	Ø-Preis	± Preisveränderung zur Vorw. (€/St.)	Zu-/Abschläge (€/kg) für	
					Mehrgew.	Mindergew.
(R) 25	1.187	54,50 - 60,00	57,48	+ 2,61	bis 1,30	bis 1,00
(A) 8	910	26,50 - 38,65	37,85	+ 7,52	0,50 - 1,00	0,50 - 1,00
(A) 30	667	60,00 - 62,50	60,50	+ 2,95	0,50 - 0,70	0,70 - 1,00

Die Zu- und Abschläge für abweichende Mengen und Qualitäten bei R-Ferkeln sind frei vereinbar.

Zuschläge bei Kleingruppen (Ringferkel), bis 60 Ferkel/Partie, wurden Abzüge bis 2,00 €/Tier, bei Großgruppen, ab 100/160 Tiere, Zuschläge von bis zu 4,00 €/Tier, vor MwSt., berechnet. Quelle: LWK-RLP

Ab Hof Preise für Schweine



Rheinland-Pfalz Erzeuger-Metzger-Direktverkauf Metzgerqualität, ca. 58-60 % MFA, €/kg, o.Mwst.

Schlachtzeitraum vom **22.08. - 28.08.22**

Gemeldete Tiere: 568 je/kg LG: **1,72**

umgerechnet auf SG (79 % Ausschl.): **2,18**

Empfehlung der Erzeugergemeinschaften aus RLP

für die Woche vom: **29.08. - 04.09.22**

Abgerechnet nach Lebendgewicht: **1,73 kg LG**

Abgerechnet nach Schlachtgewicht: **2,19 kg SG**

Quelle: LWK RLP, Bad Kreuznach

Ferkelpreise aus Nordwestdeutschland



Ab-Hof-Preise für Qualitäts-Ferkel, ohne MwSt, ohne Aufschläge für Topgenetik, Impfungen, Kastration

vom:	22.08. - 28.08.22	Rheinland	NRW u. Niedersachsen	Niedersachsen
Datenquelle*:		EZG'en Rheinl.	LWK NRW + Nieders.	LWK Nieders.
Basisgewicht / Partigröße		30 kg/100 - 170 Stk.	25 kg/200 Stk.	8 kg/200 Stk.
eingekaufte Menge in St.		12.050	156.993	-
Ø-Preis in € / St.		60,00	50,00	29,50
Veränderung z. Vorwoche		+ 3,50	+ 3,50	+ 3,00
Preisspanne € / St.		-	40,50 - 57,00	---
Akt Trend z. VW €/St.		+ 2,50	+ 2,50	./.

*VHB: Genossenschaftliche und private Handelsbetriebe; EZG = Erzeugergemeinschaft für Ferkel. Die notierten Preise für Ring- /Qualitätsferkel sind Grundpreise einschl. Mitgliedsbeitrag und beziehen sich auf o.a. Verkaufsgruppen. Der Ø-Preis wird als Median ermittelt. Kleinere bzw. größere Partien erzielen entsprechende Abzüge/Zuschläge. Gewichtsabweichungen zur Basis werden in der Regel mit 0,75-1,00 €/kg verrechnet. Für individuelle Impfprogramme werden zusätzliche Preisaufschläge vergütet

Ferkelpreise Hessen



Ab-Hof-Preise für Standard-Qualitätsferkel

(Basis: 28kg), €/Tier, ohne MwSt., ohne Auf-

schläge für Impfungen, inklusive aller Qualitäts-

zuschläge nach Abzug der Vermarktungskosten.

Zeitraum: **22.08. - 28.08.22**

Anzahl **6.732** Preisspanne **Ø-Preis (Vorw.)**

100er Gruppe **53,50 - 63,24** **61,06 €** (57,51)

Zuschlag 28 - 30 kg LG **1,00 - 1,50 €**

Zuschlag > 30 kg LG **0,50 - 1,00 €**

Tendenz für die aktuelle Woche **+ 2,50**

Preis für Partie mit einheitl. Genetik und Gewicht.

Für gesetzeskonform kastrierte Ferkelpartien

deutscher Herkunft im ausgeglichenen biolo-

gischen Geschlechterverhältnis wird ein Preis-

zuschlag von 2,00 EUR/Tier bezahlt.

Quelle: Landesbetrieb Landwirtschaft Hessen

Futtermittel



Abgabepreise des Handels an die Landwirtschaft, in €/t - Spannenpreise Quelle: LWK RLP, LLH

Erfassungsdatum:	15.08.2022		13.08.2022	
	RLP/Saarl.		Hessen	
x = lose (> 3 t, frei Hof), o = gesackt (ab Lager)				
MAT, ohne Magermilchpulveranteil	o	2.750,00 – 2.855,00	2.128,00 - 2.900,00	
MAT, Magermilchpulveranteil 20-40 %	o	3.000,00 – 3.302,50	2.466,00 - 3.700,00	
MAT, Magermilchpulverant. > 35 %	o	3.375,00 – 3.780,00	3.166,00 - 4.100,00	
Ergänzfutter für Aufzuchtkälber, 18% RP	x	470,00 – 553,00	440,00 – 535,00	
Milchleistungsfutter 20/4, mind. 7 MJ/kg	x	385,00 – 427,50	400,00 - 445,00	
Milchleistungsfutter 18/3, 6,7 MJ/kg	x	345,00 – 405,00	370,00 - 420,00	
Rindermastfutter 20-25/3, 10,8 MJ/kg	x	378,00 – 440,00	365,00 - 440,00	
Mastfutter für Schweine				
Anfangmast bis 50 kg, 15-18%RP, 0,9-1,15%L	x	405,00 – 467,00	431,00 - 460,00	
Mittelmast von 50-80 kg, 14-16%RP, 0,8-1%L	x	380,00 – 440,00	403,00 - 430,50	
Endmast ab 80/90 kg, 12,5-14%RP, 0,7-0,9%L	x	365,00 – 423,00	384,00 - 418,50	
Ergänzungsfutter 20-25% Getreideant.	x	360,00 – 578,50	538,00 - 629,00	
Ergänzungsfutter 30-35% Getreideant.	x	465,00 – 620,00	501,00 - 589,00	
Ferkelaufzucht f., 15-18%RP, 1-1,2% Lysin	x	443,00 – 534,00	519,00 - 545,00	
Alleinfutter säugende Sauen, 15-17,5%RP	x	454,00 – 522,50	453,00 - 519,50	
Alleinfutter tragende Sauen, 12-14%RP	x	431,50 – 440,00	379,00 - 445,00	
Legehennenalleinf., 11,4-11,6 MJ ME/kg	x	470,00 – 514,00	478,50 - 501,50	
0,38 % Methionin	o	680,00 – 833,50	–	
Endmastfutter für Hähnchen, 12,8-13,4 MJ/kg	x	485,00 – 485,00	543,00	
Mastfutter für Puten, Phase 5, 12,7-12,9 MJ/kg	x	556,50 – 585,00	556,50	
Mastfutter für Puten, Phase 6, 13-13,4 MJ/kg	x	561,50 – 575,00	561,50	
Sojaschrot, 43-44% RP	x	615,00 – 637,00	575,00 - 639,00	
Sojaschrot, 48% RP	x	650,00 – 662,00	594,00 - 691,00	
Sojaschrot, 48% RP, Non-GMO	x	855,00 – 865,00	758,00 – 970,00	
Rapsschrot, ca. 34 % RP	x	385,00 – 472,00	410,00 – 490,00	
Melasseschnitzel, gepresst	x	385,00 – 472,00	–	
Alleinfutter f. Mastschafflämmer	x	385,00 – 480,00	–	
Raufutter - Einkaufspreise des Handels, ab Hof, in €/t, ohne MwSt. Quelle: LWK RLP, LLH				
Heu, kleine HD-Ballen, 1. Schnitt		150,00 – 185,00	150,00 – 200,00	
Heu, Rundballen, 1. Schnitt		120,00 – 140,00	85,00 – 150,00	
Heu, Quaderballen, 1. Schnitt		125,00 – 150,00	85,00 – 160,00	
Stroh, kleine HD-Ballen		110,00 – 125,00	105,00 – 120,00	
Stroh, Rundballen		80,00 – 90,00	80,00 – 90,00	
Stroh, Quaderballen		80,00 – 95,00	80,00 – 100,00	

Sauen/Ferkel Südhessen



Ring-Preis im Erzeuger-Direktgeschäft - Ableitung vom Schlachtschweinepreis in EUR, Netto, ab Hof Zeitraum: **05.09. - 11.09.22**

Ferkel , Basis 25 kg, geimpft gegen Mykoplasmen mit einheitlicher Genetik, Gewicht, Zuschlag für Kastration, ohne Zuschläge für Mengen	71,00
Mehrgewichtszuschlag 25-33 Eur/kg LG	1,30
Mehrgewichtszuschlag > 33 Eur/kg LG	0,50
Jungsaunen , Basis mind. 95 kg LG und 180 Lebenstage	340,00

Quelle: Schweine-Kontrollring Südhessen, LLH

Ferkel Rhön-Vogelsberg



Ab-Hof, ohne MwSt. Vom: 29.08. - 04.09.22	
Basis 28 kg-Ferkel, €/St.	58,00
Mehrgewicht (28-30) €/kg LG	1,28
Mehrgewicht, >30 kg:	kein Zuschlag

Quelle: EZG Qualitätsfleisch Rhön-Vogelsberg

Ferkel Baden-Württemberg



Region	Erzielte Ø-Preise der Vorwoche ¹⁾ in € / St.	Notierung 29.08.2022
Hohenlohe und Oberschwaben	Spanne Ø	Tendenz Folgewoche
200 Gruppe ²⁾	51,00 - 55,00	52,60 + 3,00

¹⁾ gew. Ø-Preise, 25 kg-Ferkel, o. Mykoplasmenimpfung und ohne MwSt., ab Hof, nicht kastriert
²⁾ Ferkel-Gruppe ca. 200 Tiere, einheitlicher Genetik und Gewicht, mit QS-Status, nicht kastriert
 frei Vermarkter/Mehrgewicht.: ca. + 1 €/kg / Zuschlag bei Kastration + 2 €/Tier

Hybrid-Jungsaunen



5-10 Tiere/Lieferung; frei Hof; ab 90 kg LG ohne MwSt.; Zeitraum: 22.08. - 28.08.22	
409,00 – 426,00 €/Tier	417,50

Basispreise ohne jegliche Zu- oder Abschläge
 Quelle: VSR, ADN Genetik-RLP/Hessen

Auktionstermine



Zuchtvieh	Fleischrinder
Hamm: 06.09.22	---
Krefeld: 14.09.22	---
Fließem: 15.09.22	---
Alsfeld: 21.09.22	---
Kälber	Absetzer
Fließem: 07.09.22	Alsfeld: 14.09.22
Münster: 14.09.22	Krefeld: 21.09.22
Münster: 28.09.22	Laasdorf: 28.09.22
Fließem: 05.10.22	Meschede: 29.09.22
Schafe	
---	---

Termine für Schafe und Ziegen abrufbar unter:
www.ziegen-auktion.de | www.schafauktion.de
 Quellen: ZBH Alsfeld, Rinder-Union West eG, FHB Fleischrinder-Herdbuch Bonn e.V., Landesverband der Schafhalter/Ziegenhalter und Züchter Rheinland-Pfalz e.V.

Eierpreise



Erzeugerpreise für Güteklasse A, lose, in Cent / St., Zuschläge für Bruderhahnmast in den Preisen enthalten				Eiernotierung Südwest vom 30. August 2022		
Rheinland - Pfalz vom: 29.08. - 04.09.22		Hessen vom: 22.08. - 28.08.22		Großhandelsabgabepreise an den LEH ohne MwSt und ohne KVP, €/100/Stk. inkl. Zuschläge f. Bruderhahnauzucht		
Gew.-Kl.	Spanne	Ø-Preis	Spanne	Ø-Preis	Bodenhaltung	
aus Bodenhaltung, Absatz von Erzeugerpackstellen o. MwSt.				Bodenhaltung		
XL	24,00 – 29,38	28,36	17,25 - 30,00	23,17	Gewichts-klasse	€/100 St. 23.08.22 / 16.08.22
L	18,00 – 25,00	20,64	13,80 - 26,00	20,01	XL	30,75 / 30,50
M	17,00 – 24,00	18,11	11,33 - 26,00	18,18	L	24,75 / 24,50
S	13,00 – 16,00	14,10	7,20 - 20,55	11,98	M	22,00 / 21,75
aus Bodenhaltung, an Endverbraucher, lose, inkl. MwSt.				Tendenz: freundlich / freundlicher		
XL	27,00 – 36,00	29,59	21,00 - 35,00	30,00	Freilandhaltung	
L	24,00 – 30,00	26,35	17,00 - 35,00	27,10	Gewichts-klasse	€/100 St. 23.08.22 / 16.08.22
M	21,00 – 28,00	23,94	15,00 - 35,00	24,50	XL	34,25 / 34,00
S	15,00 – 20,00	17,00	11,00 - 25,50	16,79	L	29,25 / 29,00
aus Käfighaltung				Tendenz: freundlich / freundlicher		
aus Biohaltung				Tendenz: freundlich / freundlicher		
Absatz von Erzeugerpackstellen, ohne MwSt.				Gewichts-klasse		
XL	22,25 – 22,25	22,25	22,00 - 32,00	29,50	XL	34,25 / 34,00
L	13,28 – 13,28	13,28	21,00 - 36,00	30,00	L	29,25 / 29,00
M	11,73 – 11,73	11,73	21,00 - 36,00	29,88	M	27,00 / 26,75
S	11,00 – 11,00	11,00	17,00 - 21,00	19,50	S	- / -

Quelle: Landwirtschaftskammer RLP, LLH Kassel | Quelle: Warenbörse Stuttgart/Mannheim

Großmarkt-/ Verbraucher-/ Erzeugerpreise für Obst und Gemüse



	Großmarkt-Preise		Ökologische Erzeugung Hessen			
	BLE - gewogene Ø-Preise diverse Großmärkte ohne MwSt		Erzeuger an LEH Ø-Preise o. MwSt, z.T. Importware		Großhandel an LEH Ø-Preise o. MwSt, z.T. Importware	
	22.08. - 28.08.22		30.08.2022		30.08.2022	
Obst	akt. Woche	Vorw.	akt. Woche	Vorw.	akt. Woche	Vorw.
Äpfel (kg)						
Boskoop	1,98	1,00	-	-	-	-
Elstar	1,60	1,01	-	-	2,85	2,85
Jonagold	1,36	1,38	-	-	-	-
Beeren-/Steinobst						
Pfirsiche (kg)	3,03	-	-	-	3,25	3,66
Aprikosen (kg)	-	5,00	-	-	-	-
Pflaumen (kg)	1,63	1,57	-	-	3,95	3,95
Kräuter						
Koriander (Bd)	-	-	-	-	1,40	1,25
Dill (Bd)	-	-	1,00	1,00	1,12	1,15
Basilikum (Topf)	-	-	-	-	-	1,55
Petersilie glatt (Bd)	-	-	0,90	0,90	1,12	1,12
Rosmarin (Bd)	-	-	0,80	0,80	1,30	1,30
Salat u. Gemüse						
Eisbergsalat (Stk)	0,91	0,82	-	-	1,15	1,13
Endivien (Stk)	1,10	1,11	-	-	-	-
Bataviasalat (Stk)	-	-	1,13	1,13	1,20	1,20
Kopfsalat (Stk)	0,70	0,69	1,02	1,02	1,20	1,20
Schlangengurke (Stk)	2,03	1,98	-	-	1,33	1,25
Stangenbohnen (kg)	3,71	3,77	-	-	-	6,85
Buschbohnen (kh)	2,17	2,15	-	-	5,15	4,95
Tomaten, Rispfen (kg)	1,60	1,65	3,50	4,05	4,95	2,47
Zucchini grün (kg)	1,08	1,06	1,80	1,80	1,97	1,68
Blumenkohl (Stk)	1,33	1,27	-	-	2,37	2,19
Broccoli (kg)	-	-	3,60	3,60	3,70	3,70
Chinakohl (kg)	-	-	-	-	1,80	1,93
Paprika rot (kg)	3,44	3,14	3,60	3,60	5,70	5,93
Kohlrabi (Stk)	-	-	-	-	1,16	1,12
Spitzkohl (kg)	-	-	1,55	1,55	1,88	1,80
Rotkohl (kg)	-	-	1,60	1,60	1,73	1,73
Weißkohl (kg)	-	-	1,50	1,50	1,48	1,38
Wirsing (Stk)	-	-	1,60	1,60	1,50	1,63
Knoblauch (kg)	5,25	5,46	-	-	10,95	10,95
Möhren gew. (kg)	0,79	0,80	-	-	1,68	1,60
Lauch (kg)	1,16	1,15	3,00	3,00	3,47	3,62
Zwiebeln (kg)	0,72	0,70	-	-	1,85	1,95

Quelle: BLE, LLH Kassel

Ökoprodukte ab Hof



Ökologische Erzeugung - Hessen (z.T. Importware)
Ab Hof-Preise inkl. MwSt **30.08.2022**

Produkte	von - bis	Ø
Bataviasalat (Stk)	1,99 - 2,49	2,24
Chicoree (kg)	-	14,00
Eichblattsalat (Stk)	1,99 - 2,50	2,24
Kopfsalat (Stk)	1,99 - 2,25	2,08
Mangold (kg)	5,95 - 7,95	6,71
Rucola (Bd)	-	2,39
Spinat gew. (kg)	-	6,95
Schlangengurken (Stk)	2,19 - 2,95	2,54
Minigurken (kg)	-	5,95
Paprika rot (kg)	8,49 - 12,95	10,84
Peperoni (kg)	19,95 - 29,95	24,95
Paprika gelb (kg)	11,39 - 12,40	11,90
Tomaten (kg)	4,95 - 6,49	5,54
Zucchini grün (kg)	3,20 - 4,95	3,80
Strauchtomaten (kg)	4,95 - 8,19	6,57
Frühkartoffeln (kg)	2,60 - 2,99	2,77
Blumenkohl (Stk)	3,95 - 4,45	4,10
Broccoli (kg)	6,99 - 8,49	7,70
Chinakohl (kg)	3,49 - 4,39	3,92
PakChoi (Senfkohl,Stk.)	-	3,95
Kohlrabi (Stk)	1,75 - 2,50	2,15
Sauerkraut (kg)	4,50 - 4,78	4,64
Rotkohl (kg)	1,99 - 4,09	3,11
Weißkohl (kg)	2,49 - 3,25	2,86
Wirsing (kg)	1,99 - 3,25	2,62
Dill (Bd)	1,80 - 2,65	2,22
Koriander (Bd)	-	2,20
Kresse (Schale)	0,99 - 1,25	1,08
Petersilie kraus (Bd)	1,80 - 2,20	2,05
Thymian (Bd)	-	2,40
Steinchampignons (kg)	12,90 - 14,95	13,98
Fenchel (kg)	5,49 - 7,95	6,67
Möhren gew. (kg)	2,59 - 3,65	2,97
Pastinaken (kg)	5,95 - 5,99	5,98
Radieschen (Bd)	1,99 - 2,65	2,37
Rote Bete (kg)	2,59 - 4,95	3,36
Topinambur (kg)	-	4,99
Knollensellerie (kg)	-	5,90
Lauch (kg)	5,40 - 8,95	6,58
Knoblauch (kg)	-	16,90
Zwiebeln (kg)	2,69 - 3,95	3,44

Quelle: LLH Kassel

Speise-/Speisefrüherkartoffeln



30.08.2022		RLP-Nord	RLP-Süd	Hessen
Erzeugerpreise, €/dt, ohne MwSt. lose,	1	27,00	30,00	30,00 - 31,00
frei Rampe, vor Abzug Sortierkosten	2	25,00	28,00	28,00 - 29,00
Direktabsatz Erzeuger-Verbraucher	1	64,00-120,00	72,00-120,00	96,00
€/dt inkl. MwSt., in 10 + 12,5 kg Säcken	2	64,00-120,00	72,00-120,00	80,00 - 96,00
Direktabsatz Erzeuger-Verbraucher	1	80,00-160,00	90,00-160,00	-
€/dt, inkl. MwSt., in 2,5-5 kg Säcken	2	80,00-160,00	90,00-160,00	-
Großhandelsabgabepreise				
€/dt, ohne MwSt., mit Sack,	1	./.	./.	40,00 - 43,00
Mindestabgabe eine Palette	2	./.	./.	38,00 - 41,00
Kleinverkaufspreise LEH, Discounter	1	68,00 - 180,00	./.	-
€/dt, inkl. MwSt. in 2 bis 5 kg-Netzen	2	64,00 - 160,00	./.	-

1 = festkochende Sorten, 2 = vorw. festkochende Sorten

Quelle: LWK RLP; LLH Kassel

Wareterminbörse



Eurex Leipzig, Schlusskurse vom: **29.08.2022**

Veredelungskartoffeln, Menge: 25 t, u.a..

BinTje, Asterix, max 65 Knollen/10kg

Cash-Settlement-Abrechn. auf Basis

Eurex EU-Process Potato-Index)

Liefermonat	Umsatz	Euro/t	Vorwoche
Nov 22	0	210,00	210,00
Apr 23	52	278,00	281,00
Jun 23	0	215,00	215,00

Quelle: AMI

gültig vom 31.08. bis 07.09.2022

Düngemittelpreise in Rheinland-Pfalz und Hessen



Abgabepreise für Düngemittel an die Landwirtschaft, in €/100 kg, ohne MwSt.

Stichtag: 16.08.2022	Rheinland-Pfalz		Hessen	
	Ab Handels-lager 10 t	Frei Hof mind. 25 t	Ab Handels-lager 10 t	Frei Hof mind. 25 t
Kalkammonsalpeter (KAS) 27 % N	79,00 – 83,00	77,00 – 80,00	73,00 – 82,00	72,00 – 81,00
Harnstoff 46 % N, gekörnt	87,00 – 87,00	85,00 – 85,00	–	–
Harnstoff 46 % N, mit Ureaseinhibitor	91,00 – 91,00	89,00 – 91,00	95,00 – 96,00	91,00 – 97,00
Ammonit.-Harnst.-Lös. - 30 % N	70,00 – 78,50	68,00 – 72,50	66,80 – 70,00	66,00 – 78,00
Diammonphos. 18 % N + 46 % P2O5	120,00 – 125,00	118,00 – 122,00	112,00 – 116,00	110,00 – 120,00
Triple-Phosphat 46 % P2O5	110,00 – 110,00	108,00 – 108,00	103,50 – 103,50	99,50 – 102,50
40er Kornkali, 40 % K2O + 6 % MgO	69,50 – 72,00	66,50 – 68,00	65,00 – 67,00	63,90 – 65,00
60er Kali 60 % K2O	89,00 – 95,00	87,00 – 92,00	85,60 – 94,00	84,80 – 93,00
Magnesia-Kainit 9 % K2O + 4 % MgO	–	–	19,00 – 21,00	18,50 – 19,00
Kalimagnesia 30 % K2O + 10 % MgO	79,50 – 79,50	77,50 – 77,50	73,70 – 74,00	72,00 – 73,50
Schwefels. Ammoniak 21% N+24% S	75,00 – 75,00	73,00 – 73,00	63,20 – 82,00	62,30 – 81,00
Ammonsulfatsalpeter 26% N+13 % S	81,00 – 86,00	79,00 – 83,00	76,70 – 85,00	75,60 – 86,00
Alzon neo-N, 46 % N	–	–	164,00 – 164,00	162,00 – 162,00
Entec, 26 % N	–	–	–	–
Kohlensaurer Kalk 95 % CaCO3	–	–	2,50 – 2,50	2,30 – 4,00
NPK-Dünger 13/9/16/4	–	–	–	–
NPK-Dünger 14/10/16/5	–	–	–	–
NPK-Dünger 15/13/13+5	80,50 – 92,00	78,50 – 91,00	–	–
NPK-Dünger 15/15/15	83,00 – 90,00	80,00 – 88,00	77,30 – 84,00	76,30 – 92,50

Die Marktlage für Düngemittel bleibt weiterhin sehr angespannt. Eine Trendwende ist derzeit kaum zu erkennen. Neben den Unsicherheiten in der Produktion kommen Problem in der Logistik aufgrund von anhaltendem Niedrigwasser hinzu. Der Frachtraum ist limitiert. Lieferungen von ASS kommen regelrecht zum Erliegen. Unter diesen Bedingungen können häufig nur noch Tagespreise genannt werden. Mit erneuten Preissteigerungen wird gerechnet. Trotz der hohen Preise wurden Teilmengen von N-Düngern für die erste und zweite Gabe im Frühjahr 2023 bereits in die Bücher genommen.

Quelle: Landwirtschaftskammer Rheinland-Pfalz und Landesbetrieb Landwirtschaft Hessen