

Aktuelles Markttelegramm



Tierische Erzeugnisse

- Schlachtrinder** Das Erzeugerangebot am regionalen Schlachtrindermarkt bleibt weiterhin überschaubar und Vermarkter bekommen selbst den derzeit gedrosselten Bedarf nicht immer gedeckt. Trotz schwacher Fleischgeschäfte entwickelt sich somit kaum größerer Preisdruck und Erzeuger können für die laufende Schlachtwoche mit meist knapp behauptenden Auszahlungspreisen rechnen.
- Schlachtschweine** Am Schlachtschweinemarkt verfestigen sich positive Einschätzungen für die laufende Woche. Bei der jüngsten Internetschweinebörse konnte eine deutliche Nachfragebelebung festgestellt werden. Das knappe Erzeugerangebot könnte nun mit den dringend benötigten Aufgeldern honoriert werden.
- Ferkel** Die Umsätze und Auszahlungspreise am regionalen Ferkelmarkt stagnieren fortgesetzt auf niedrigem Niveau. Die Erlöse decken bei weitem nicht die hohen Betriebsmittelkosten in der Ferkelerzeugung und vielfach wird die Reduzierung oder Aufgabe der Produktion geplant.
- Nutzkälber** Das kleine Nutzkälberangebot lässt sich auch in der aktuellen Handelswoche reibungslos vermarkten. Während sich Standardqualitäten im HF-Bereich preislich nur knapp behaupten, lassen sich für schwere Kälber aus der Fleischrinderzucht immer wieder Aufpreise erzielen.
- Eier/ Geflügel** Mit dem baldigen Ferienende in NRW wird am Eiermarkt wieder mit zunehmender Nachfrage auf Verbraucherschicht gerechnet. Die Erzeugerpreise können sich trotzdem nur in Teilbereichen leicht befestigen. Vor allem die Premiumsegmente leiden unter starker Kaufzurückhaltung. Am Geflügelmarkt herrschen weitgehend ausgeglichene Verhältnisse, auch hier wird Nachfragebelebung gerechnet.

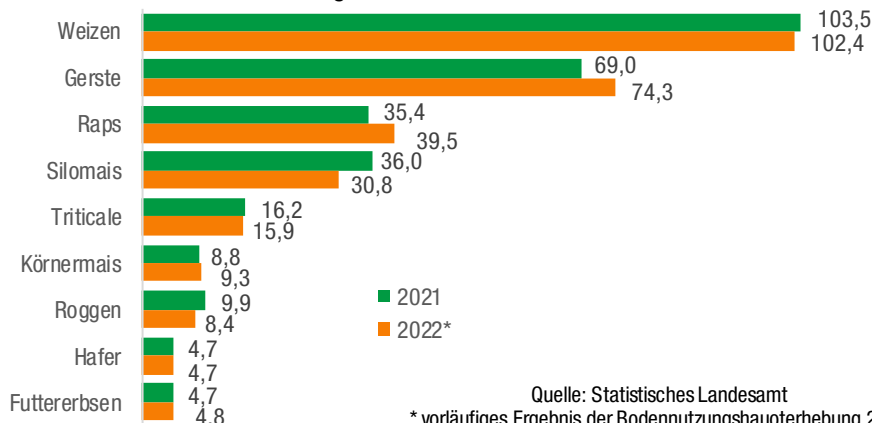
Pflanzliche Erzeugnisse und Futtermittel

- Getreide und Ölsaaten** Bis auf wenige Restflächen ist die Ernte im Land abgeschlossen. Die Nachernteerfassung ist noch nicht angelaufen und an den Landlägern werden zunächst die Qualitäten sortiert; vor allem Weizen mit hohen Proteinwerten ist knapp. Die Erzeugerpreise für Brot- und Futtergetreide schwanken nach Vorgaben der Börsen in teils erheblichen Bandbreiten und die Offerten des Handels sind freibleibend und haben immer nur eine kurze Gültigkeit. Die Aufschläge für A-Weizen nehmen deutlich zu, E-Qualitäten stehen am heimischen Markt kaum zur Verfügung. Braugerste nochmals schwächer.
- Futtermittel** Trotz günstigerer Offerten der Futtermittelindustrie und des regionalen Handels, bleibt die Nachfrage für Futtermittel verhalten. Auch bei Soja- und Rapsschrot wird weiterhin nur der dringende vordere Bedarf gedeckt. Hohe Betriebsmittelkosten belasten die Veredlungsbetriebe enorm.
- Kartoffeln** Das Angebot an Speisekartoffeln ist zum Ende der Frühkartoffelsaison immer noch mehr als ausreichend. Der Absatz läuft weiterhin schleppend. Erst das Ende der Sommerferien und sinkende Temperaturen werden den Konsum ankurbeln können. Die sehr trockenen und heißen Bedingungen erschweren die Rodungen. Sie drücken auch die Ertragsersparungen der Anschlussorten, insbesondere für die Regionen ohne Beregnungsmöglichkeiten. Zum Teil werden dramatische Einbrüche der Erntemengen erwartet. Die Erzeugerpreise werden abermals um 2 €/dt nach unten korrigiert. Die Markt- und Preissituation für die Haupternte sollte sich aufgrund der schwierigen Erntesituation entspannen.

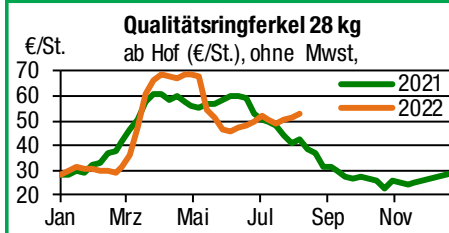
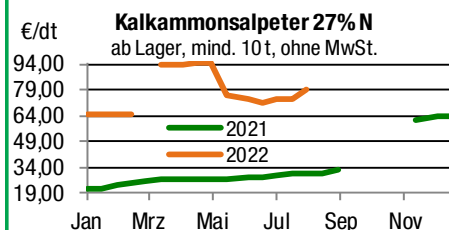
Quelle: LWK RLP, AMI, Agrarzeitung

Aktuelle Marktgrafik

Bodennutzung landwirtschaftlicher Betriebe in Rheinland-Pfalz, ausgewählte Kulturen in 1000 ha



Blick in den Markt



Warenergebnisse



Euronext Paris, Schlusskurse vor **08.08.2022**

Liefermon.	Umsatz	Euro/t	Vorwoche
Mahlweizen, Menge: 50 t, 76 kg/hl, 15% H₂O interventionsfähig; Lieferort Rouen			
Sep 22	14.678	341,00	336,00
Dez 22	23.823	325,75	325,50
Mrz 23	6.217	320,25	322,50
Mai 23	3.800	318,25	320,75

Raps, Menge: 50 t; 40% Öl, 9% H₂O, Lieferort Metz, Vahldorf, Magdeburg, Würzburg, Gent, u.a.

Nov 22	4.443	655,75	651,25
Feb 23	1.639	656,00	650,00
Mai 23	438	655,25	650,25
Aug 23	126	644,75	675,75

Mais, Menge: 50 t, 15 % H₂O, 4 % Bruchkorn Bayonne, Blaye, Bordeaux, La Rochelle, Nantes

Nov 22	1.096	327,00	342,00
Mrz 23	682	321,75	320,25
Jun 23	92	321,00	318,50
Aug 23	0	309,75	318,00

CBOT Chicago, Schlusskurse vom 08.08.2022

Liefermon.	Umsatz	Euro/t	Vorwoche
Weizen, Menge: 5000 US.bsh. (~136 t), Nr.2 Soft Red Winter			
Sep 22	49.640	280,89	287,32
Dez 22	42.645	287,91	294,05
Mrz 23	7.614	294,40	300,51
Mai 23	4.196	298,63	303,83

Mais, Menge: 5000 US.bsh. (~127 t), Qualität: Nr.2 Gelb

Sep. 22	116.848	234,89	233,53
Dez. 22	152.975	234,41	234,59
Mrz. 23	28.929	237,50	237,29
Mai 23	15.596	239,23	238,82

Quelle: AMI

Erzeugerpreise für Getreide, Ölfrüchte und Körnerleguminosen



Basispreise des Agrarhandels, prompte Lieferung frei Erfasser, für Standardqualität, in EUR/t, ohne MwSt.									
Erfassungsdatum:	Hessen			Rheinland-Pfalz			Hessen	RLP	
09.08.2022	Spanne	Landes-Ø	Vorwoche	Spanne	Landes-Ø	Vorwoche	Ab-Hof Ø	Ab-Hof Ø	Franko Ø
Alle Notierungen gelten für Ernte '22									
Hartweizen	–	–	–	470,00 – 470,00	470,00	470,00	–	–	–
Eliteweizen versch. Sorten, >14 % RP	310,00 – 330,00	320,00	320,00	–	–	–	–	–	–
Qualitätsweizen (A) 13,5/40/250	300,00 – 310,00	305,80	305,00	290,00 – 310,00	300,00	298,30	315,00	305,90	308,50
Brotweizen (B) 11,5 – 12,0/220	290,00 – 300,00	294,00	292,00	275,00 – 300,00	287,00	284,00	305,00	293,00	295,50
Mahl- bzw. Brotroggen, FZ>120	245,00 – 260,00	254,40	250,50	236,00 – 255,00	243,60	247,90	262,50	248,80	250,00
Futterroggen	240,00 – 240,00	240,00	240,00	220,00 – 231,00	223,00	226,30	250,00	230,70	–
Sommerbraugerste max.11,5% RP	350,00 – 365,00	358,80	361,30	330,00 – 365,00	343,40	347,40	365,00	349,50	355,00
Sommerbraugerste (Ernte '23)	–	–	–	–	–	–	–	–	–
Winterbraugerste	–	–	–	300,00 – 335,00	310,40	313,10	–	314,50	316,80
Futtergerste >62 kg/hl	235,00 – 250,00	243,30	246,70	225,00 – 260,00	233,70	231,90	255,00	239,10	242,20
Futterweizen	265,00 – 280,00	275,60	275,60	260,00 – 280,00	267,10	260,70	282,50	272,00	274,70
Qualitätshafer	220,00 – 240,00	233,80	233,30	–	–	–	250,00	–	–
Futterhafer	200,00 – 210,00	206,70	200,00	215,00 – 225,00	220,50	222,70	210,00	225,00	–
Körnermais	–	–	–	–	–	–	–	–	–
Triticale	230,00 – 260,00	248,60	247,00	230,00 – 250,00	236,60	236,40	257,50	242,10	245,00
Winterraps	610,00 – 650,00	626,70	627,80	585,00 – 630,00	607,10	608,30	640,00	614,00	616,50
Winterraps (Ernte '23)	–	–	–	–	–	–	–	–	–
Futtererbsen	320,00 – 320,00	320,00	320,00	300,00 – 340,00	309,30	303,90	–	316,80	–

Quelle: LLH, Kassel und Landwirtschaftskammer Rheinland-Pfalz, Bad Kreuznach

Börsennotierungen für Getreide, Ölfrüchte und Körnerleguminosen



Großhandelsabgabepreise in €/t, ohne MwSt.; überwiegend frei Fuhre/Waggon bzw. Mühle/Station bei sofortiger Lieferung. Die Konditionen und Paritäten der Börsen sind zum Teil sehr unterschiedlich. Die Preise sind nicht unmittelbar vergleichbar, Preistendenzen sind jedoch im zeitlichen Vergleich der jeweiligen Börsennotierungen erkennbar.

G=Geld, B=Brief, PS=Papiersack, lo=lose

Börsen	Köln	Mannh. – Stuttg.	Würzburg	Hamburg	München	Paderborn
Notierungen am:	04.08.2022	08.08.2022	05.08.2022	02.08.2022	03.08.2022	
Brotweizen 11,5 – 12,0/220	–	330,00 – 340,00	305,00 – 310,00	348,00 – 356,00	321,00 – 322,00	–
A-Weizen > 13,0 – 13,5/250	–	–	320,00 – 325,00	358,00 – 366,00	328,00 – 330,00	–
E-Weizen 14,5/50 – 55/250 – 280	–	–	–	–	–	–
Futterweizen > 70 / 72 kg/hl	–	310,00 – 320,00	290,00 – 295,00	335,00	310,00	–
Brotroggen > 120 FZ	–	400,00 – 420,00	295,00 – 300,00	293,50 – 296,00	330,00	–
Braugerste, Inland	–	–	–	–	–	–
Futtergerste > 62 kg/hl	–	287,00 – 292,00	–	289,50 – 295,50	280,00 – 285,00	–
Qualitätshafer > 52/53 kg/hl	–	–	–	–	–	–
Triticale (max. 10 % Auswuchs)	am	–	–	–	–	–
Mais	04.08.2022	355,00 – 362,00	360,00 – 365,00	345,00	335,00 – 340,00	derzeit
Raps	keine	664,00 – 666,00	630,00 – 635,00	647,00	–	keine
Milchl.futter: Est II, 20 % RP	Notierungen	–	–	–	650,00	Notierungen
Milchl.futter: Est III, 18 % RP	–	–	–	–	–	–
Ferkelstarter >13,8 MJ ME/kg, 18 % RP	–	–	–	–	–	–
Schweinemastfutter 13 MJ, 16 % RP	–	–	–	–	–	–
Legehennenalleinfutter: 11,4 MJ	–	–	–	–	–	–
Sojaschrot, 43–44 % RP	–	590,00 – 592,00	570,00 – 572,00	546,00	572,00 – 577,00	–
Rapsschrot	–	415,00 – 425,00	395,00	340,00	–	–
Weizenkleie	–	195,00 – 200,00	170,00	228,00	195,00	–
Roggenkleie	–	–	–	–	–	–
Melasseschnitzel	–	344,00 – 346,00	–	–	–	–

Quelle: Warenbörsen der angegebenen Orte

Aktuelle Preisinfos aus Rheinland-Pfalz und Hessen



Landwirtschaftskammer Rheinland-Pfalz
 Burgenlandstr. 7, 55543 Bad Kreuznach
 Ref. 25 Markt, Tel.: 0671/793-121
 www.lwk-rlp.de
 markt@lwk-rlp.de

Landesbetrieb Landwirtschaft Hessen
 Kölnische Str. 48-50, 34117 Kassel
 Marktinformation, Tel.: 0561/7299-296/267
 www.agrarberatung-hessen.de
 marktinfo@llh.hessen.de

gültig vom 10.08. bis 17.08.2022

Erzeugerpreise für Rinder frei Schlachtstätte



Amtliche Preisfeststellung (1.FIGDV) Schlachtrinder, für Baden-Württemberg, Rheinland-Pfalz und Hessen in €/kg SG frei Schlachtstätte, inklusive Bio-/Markenfleisch - Zuschlägen oder sonstige Boni - Zahlungen, ohne MwSt. * gebildet aus Mittelwerten der Meldebetriebe

Anzahl Meldungen: 20 Stück: 5.581 Schlachtzeitraum: 01.08. - 07.08.22

Kategorie	Handelsklasse	Stück	Preisspanne*	Ø-Preis	Kg/Stück	Ø-Preis Vorw.	
Jungbullen	U 2	636	4,88 - 5,41	4,92	426,00	4,92	
	U 3	307	4,89 - 4,90	4,90	441,00	4,91	
	R 2	426	4,78 - 5,27	4,85	371,00	4,86	
	R 3	121	4,73 - 5,15	4,83	393,00	4,85	
	O 2	149	4,19 - 4,55	4,37	333,00	4,39	
	O 3	63	4,29 - 4,78	4,42	370,00	4,42	
	P 2	–	–	–	–	–	
	P 3	–	–	–	–	–	
E-P insg.	1.801	–	–	4,83	401,00	4,84	
Kühe	R 3	267	4,54 - 4,76	4,70	369,00	4,73	
	O 1	308	4,23 - 4,84	4,36	286,00	4,38	
	O 2	394	4,35 - 4,55	4,50	310,00	4,51	
	O 3	321	4,40 - 4,61	4,54	336,00	4,56	
	O 4	60	4,48 - 4,63	4,56	367,00	4,58	
	P 1	494	3,52 - 3,79	3,71	243,00	3,75	
	P 2	156	3,72 - 4,21	3,91	265,00	3,95	
	P 3	0	0,00	0,00	0,00	0,00	
	E-P insg.	2.522	–	–	4,41	316,00	4,46
	Färsen	R 3	414	4,95 - 5,66	5,07	315,00	5,09
O 3		87	4,42 - 4,84	4,55	297,00	4,53	
O 4		48	4,52 - 4,70	4,57	331,00	4,64	
P 2		21	3,31 - 3,98	3,77	217,00	3,70	
P 3		–	–	–	–	–	
E-P insg.		1.120	–	–	4,91	313,00	4,94

Schlachtzeitraum:		Amtliche Preisfeststellung (1.FIGDV) für Schlachtrinder im Preisgebiet							
01.08. - 07.08.22		Bayern				Nordrhein-Westfalen			
Kategorie	HdKl.	Preisspanne	Ø-Preis	Vorwo	Kg/Stk.	Preisspanne	Ø-Preis	Vorwo	Kg/Stk.
Jungbullen	U 3	4,66 - 5,00	4,87	4,88	445,30	4,89 - 5,02	5,00	4,93	466,70
	R 3	4,71 - 4,91	4,83	4,82	400,00	4,90 - 5,00	4,96	4,88	429,10
	O 3	4,17 - 4,51	4,42	4,43	378,40	4,70 - 4,77	4,72	4,67	387,80
Kühe	R 3	4,56 - 4,74	4,67	4,72	368,40	4,72 - 4,86	4,82	4,84	365,50
	O 3	4,31 - 4,56	4,46	4,51	327,90	4,62 - 4,72	4,66	4,66	338,40
	P 1	3,50 - 3,79	3,63	3,70	238,30	3,89 - 3,96	3,92	3,94	246,40
Färsen	R 3	4,92 - 5,03	4,98	5,01	326,60	5,04 - 5,12	5,07	5,08	318,90
	O 3	4,09 - 4,62	4,42	4,52	292,00	4,52 - 4,62	4,59	4,61	286,90

Quellen: ADD Trier, RP Gießen, LEL Schwäb.-Gmünd, LFL München, LANUV Düsseldorf

Erzeugerpreise für Nutzkälber ab Hof



1. u. 2. Qualität, zur Bullen- bzw. Kälbermast geeignet; Alter ab 14 Tage; ca. 45 bis 60 kg LG in Eur/St.; inklusive MwSt., nach allen Vermarktungsabzügen

Region	Hessen				Rheinland-Pfalz			
	Stk.	Spanne	Ø-Preis	Vorw.	Stk.	Spanne	Ø-Preis	Vorw.
Woche vom:	01.08. - 07.08.22				08.08. - 14.08.22			
Bullenkälber								
Holstein sbt.	237	17 - 177	105	103	400	60 - 135	83	85
Holstein rbt.	–	–	–	–	59	60 - 130	86	85
Kreuzungen	16	122 - 281	204	209	67	90 - 300	173	181
Fleckvieh	16	199 - 332	270	265	14	80 - 200	129	128
3. Qualität	12	6 - 44	18	17	16	0 - 60	24	48
Mutterkälber								
Fleckvieh	–	–	–	–	19	10 - 50	35	39
Kreuzungen	11	130 - 144	134	128	33	60 - 200	110	113
3. Qualität	–	–	–	–	–	–	–	–

Erzeugerpreise für Fleckviehkälber; bis 100 kg LG, ab Hof, in €/kg LG, ohne MwSt.

Zeitraum: 01.08. - 07.08.22 (Veränderungen zur Vorwoche)

Region	Bayern	Baden-Württemberg	Südbaden
Bullenkälber	5,88 (± 0,08)	5,90 (± 0,05)	5,35 (± 0,00)
Mutterkälber	3,57 (± 0,01)	3,55 (± 0,00)	3,19 (± 0,00)

Quellen: LLH Kassel, LWK RLP, Bad Kreuznach, LBV-BW, BBV

Aktuelle Schlachtstättenpreise



Preise für Schlachtrinderhälften, in €/kg SG, frei Schlachtstätte, ohne MwSt.

Tierart / HdKl.	09.08.2022	Vorwoche
Jungbullen R3	4,80 - 4,89	4,80 - 4,86
Kühe O3	4,54 - 4,65	4,50 - 4,61
Färsen R3	5,00 - 5,07	5,00 - 5,09
Färsen O3	4,45 - 4,68	4,45 - 4,65

Umfrage der Landwirtschaftskammer in Schlachtstätten in Rheinland-Pfalz

Schlachtlämmerpreise



In Eur kg/LG, inklusive 9,5 % MwSt. (LG abzgl. 5% Nüchterung) **08.08. - 14.08.22**

Klasse 1 jung, vollfleischig: **3,40 - 3,60**
 Klasse 2 jung, fleischig: **3,10 - 3,40**
 Klasse 3 abfallende Qualität: **2,40 - 3,10**

Tendenz: Weiterhin guter Abverkauf!

Quelle: EZG Weideland, Geschäftsstelle Ingendorf; Tel: 0162 2034133

Lammfleisch Südwest



Amtliche Preisfeststellung (1. FIGDV) in Hessen, Rheinland-Pfalz, Baden-Württemberg und NRW, in €/kg, ohne MwSt.

für die Woche vom: **01.08. - 07.08.22**

Nach Schlachtgewicht pauschal abgerechnet

	Stück	SG kg/Tier	Spanne	Ø-Preis
Lämmer	214	21,70	7,00 - 8,50	7,29

Quellen: LEL Schwäb.-Gmünd, ADD Trier, LANUV Düsseldorf, RP Gießen

Wareterminbörsen



Euronext Paris, Schlusskurse vor **08.08.2022**

Rapsschrot, Menge: 50 t, Prot/ÖL komb.: 34,5%
H₂O: 12,5-13%, div. Lieferorte Deutsch/Frankr.

Liefermon. | Umsatz | Euro/t | Vorwoche

Aufgrund fehlender Umsätze wird die Notierung Rapsschrot nicht mehr veröffentlicht

CBOT Chicago, Schlusskurse vom **08.08.2022**

Sojaschrot, Menge: 100 Short Tons. (~91 t), 48% Protein

Liefermon. | Umsatz | Euro/t | Vorwoche

Aug 22	66	538,36	523,98
Sep 22	11.122	471,10	462,33
Okt 22	10.334	434,51	432,74

Eurex Leipzig, Schlusskurse vom **08.08.2022**

Magermilchpulver, Menge: 5 t

Liefermon. | Umsatz | Euro/t | Vorwoche

Aug 22	0	3600,00	3700,00
Sep 22	5	3458,00	3650,00
Okt 22	0	3400,00	3625,00

Butter, Menge: 5 t

Aug 22	0	7125,00	7100,00
Sep 22	0	7075,00	7000,00
Okt 22	0	7025,00	6950,00

Quelle: AMI

Erzeugerpreise für Schlachtschweine frei Schlachtstätte



Preisgebiete Ba-Wü, RLP und Hessen zusammengefasst. *Preise inkl. Tiere
aus Bio- und Qualitätsprogrammen. Spanne unten und oben um je rd. 1 % der Tiere gekappt.

Amtliche Preisfeststellung (1. FIGDV), nach Handelsklassen und SG (bei S-P 80-110 kg SG), ohne MwSt.

Zeitraum: 01.08. - 07.08.22		M	S	E	U	S-P	Vorw
Ba-Wü / RLP / Hessen	(26 Betriebe, 77.210 Stk.)	0,94 - 1,30	1,85 - 2,90	1,84 - 2,86	1,67 - 2,97	-	-
	gewogener Ø-Preis (Eur/kg)	1,04	1,95	1,94	1,88	1,94	1,93
	Klassen-Anteil in Prozent	0,83	42,80	42,67	6,81	-	-
	Muskelfleisch-Anteil in %	-	61,90	58,00	53,30	59,40	59,30
Nordrhein-Westfalen	(13 Betriebe, 278.523 Stk.)	1,14 - 1,23	1,83 - 1,96	1,77 - 1,92	1,63 - 1,84	-	-
	gewogener Ø-Preis (Eur/kg)	1,18	1,94	1,90	1,77	1,92	1,91
	Klassen-Anteil in Prozent	1,67	68,68	26,00	3,27	-	-
	Muskelfleisch-Anteil in %	-	63,00	58,20	52,20	61,30	61,30

Quellen: LEL Schwäb. Gmünd, ADD Trier, RP Gießen, LANUV Düsseldorf

Aktuelle Schlachtstättenpreise



Basis-Preis für Schlachtschweine, 57 % MFA
(in €/kg/SG), frei Schlachtstätte

Umfrage in Schlachtstätten aus RLP 09.08.2022

Spanne: **1,85 - 1,87** Vorw.: **1,85 - 1,87**

ISN/ISW-Notierungen (Tel: 054491-9665-0)

Internetbörse	Median	Spanne	zur Vorw.
09.08.2022	2,00	1,95 - 2,05	+ 0,05
ISN-Marktplatz 29.07.-04.08.22	1,87	1,81 - 1,96	+ 0,07

ISN/ISW-Notierungen, Tel: 054491-9665-0

VEZG Vereinigungspreis



Schlachtschweine mit 57 % MFA, VEZG-AutoFOM-Referenzmaske, frei Schlachtstätte, ohne MwSt.

Wochenpreis vom 10.08.22 (11.08. - 17.08.22)

AutoFOM-Preisfaktor: **1,93 € / Indexpunkt**

Preisspanne: 1,90 - 1,95 (Vw.: 1,85 - 1,90)

FOM-Basispreis: **1,93 €/kg SG** (Vw.: 1,85)

Vermarktungsmenge: 240.800 (z.Vw.: - 4.900)

M-Sauenpreis (03.08.22): **0,95 €/kg SG**

Veränderung zur Vorwoche: **± 0,00 €/kg SG**

Landwirtschaftskammer Niedersachsen

Ferkelpreise Rheinland-Pfalz / Saarland



Basispreise ab Hof, ohne MwSt, für Standard-Qualitätsferkel der Erzeugerringe; Ø-Gruppen-Größe: Ringferkel 30 Stk., Aufzuchtferkel: 200 Stk./Partie; z. T. als Poolpreis; ohne Zu-/Abschläge für Klein- und Großgruppen; ohne Kosten für Transport und Impfungen; für gesetzeskonform kastrierte Partien mit ausgeglichenem Geschlechterverhältnis Zuschlag von 2,00 EUR/Ferkel; mit Qualitätszuschlag "Aufzuchtstall"; Herkünfte: Zwei-/Dreirassenkreuzungen, Hybriden, Systemferkel. **08.08. - 14.08.22**

Basis	kg	Grundpreis bzw. Spanne (€/St.)	± Preisveränderung zur Vorw. (€/St.)	Zu-/Abschläge (€/kg) für	
				Mehrgewicht	Mindergew.
Qualitätsringferkel (R)	25	48,00	± 0,00	bis 30 kg 1,30 bis 35 kg 0,65	1,00 -
Aufzuchtferkel (A)	8	23,40 bis 32,95	± 0,00	0,50 - 1,00	0,50 - 1,00
	30	50,75 bis 52,10	± 0,00	0,50 - 0,70	0,70 - 1,00

2. Verkaufspreismeldungen der Erzeugerringe aus der Vorwoche, vom **01.08. - 07.08.22**

Basis (kg)	Anzahl Ferkel	Preis/Ferkel (€/St.)		± Preisveränderung zur Vorw. (€/St.)	Zu-/Abschläge (€/kg) für	
		Spanne	Ø-Preis		Mehrgew.	Mindergew.
(R) 25	1.159	48,00 - 53,00	51,21	+ 0,73	bis 1,30	bis 1,00
(A) 8	185	23,40 - 32,95	28,56	+ 0,38	0,50 - 1,00	0,50 - 1,00
(A) 30	380	50,75 - 53,00	51,70	+ 0,36	0,50 - 0,70	0,70 - 1,00

Die Zu- und Abschläge für abweichende Mengen und Qualitäten bei R-Ferkeln sind frei vereinbar. Zuschläge bei Kleingruppen (Ringferkel), bis 60 Ferkel/Partie, wurden Abzüge bis 2,00 €/Tier, bei Großgruppen, ab 100/160 Tiere, Zuschläge von bis zu 4,00 €/Tier, vor MwSt., berechnet. Quelle: LWK-RLP

Ab Hof Preise für Schweine



Rheinland-Pfalz Erzeuger-Metzger-Direktverkauf Metzgerqualität, ca. 58-60 % MFA, €/kg, o.Mwst.

Schlachtzeitraum vom **01.08. - 07.08.22**

Gemeldete Tiere: 547 je/kg LG: **1,60**

umgerechnet auf SG (79 % Ausschl. **2,03**

Empfehlung der Erzeugergemeinschaften aus RL für die Woche vom: **08.08. - 14.08.22**

Abgerechnet nach Lebendgewicht: **1,60 kg LG**

Abgerechnet nach Schlachtgewicht: **2,03 kg SG**

Quelle: LWK RLP, Bad Kreuznach

Ferkelpreise aus Nordwestdeutschland



Ab-Hof-Preise für Qualitäts-Ferkel, ohne MwSt, ohne Aufschläge für Topgenetik, Impfungen, Kastration

vom: 01.08. - 07.08.22	Rheinland	NRW u. Niedersachsen	Niedersachsen
Datenquelle*:	EZG'en Rheinl.	LWK NRW + Nieders.	LWK Nieders.
Basisgewicht / Partigröße	30 kg/100 - 170 Stk.	25 kg/200 Stk.	8 kg/200 Stk.
eingekaufte Menge in St.	10.812	152.999	-
Ø-Preis in € / St.	53,00	42,50	23,40
Veränderung z. Vorwoche	± 0,00	± 0,00	± 0,00
Preisspanne € / St.	-	40,00 - 49,00	---
Akt Trend z. VW €/St.	± 0,00	± 0,00	./.

*VHB: Genossenschaftliche und private Handelsbetriebe; EZG = Erzeugergemeinschaft für Ferkel. Die notierten Preise für Ring- /Qualitätsferkel sind Grundpreise einschl. Mitgliedsbeitrag und beziehen sich auf o.a. Verkaufsgruppen. Der Ø-Preis wird als Median ermittelt. Kleinere bzw. größere Partien erzielen entsprechende Abzüge/Zuschläge. Gewichtsabweichungen zur Basis werden in der Regel mit 0,75-1,00 €/kg verrechnet. Für individuelle Impfprogramme werden zusätzliche Preisauflagen vergütet

Ferkelpreise Hessen



Ab-Hof-Preise für Standard-Qualitätsferkel

(Basis: 28kg), €/Tier, ohne MwSt, ohne Aufschläge für Impfungen, inklusive aller Qualitätszuschläge nach Abzug der Vermarktungskosten.

Zeitraum: **01.08. - 07.08.22**

Anzahl **6.650** Preisspanne **Ø-Preis (Vorw.)**

100er Gruppe **45,00 - 55,99** **52,46 €** (52,18)

Zuschlag 28 - 30 kg LG **1,00 - 1,50 €**

Zuschlag > 30 kg LG **0,50 - 1,00 €**

Tendenz für die aktuelle Woche **± 0,00**

Preis für Partie mit einheitl. Genetik und Gewicht.

Für gesetzeskonform kastrierte Ferkelpartien deutscher Herkunft im ausgeglichenen biologischen Geschlechterverhältnis wird ein Preiszuschlag von 2,00 EUR/Tier bezahlt.

Quelle: Landesbetrieb Landwirtschaft Hessen

Futtermittel



Abgabepreise des Handels an die Landwirtschaft, in €/t - Spannenpreise		Quelle: LWK RLP, LLH	
Erfassungsdatum:		12.07.2022	13.07.2022
x = lose (> 3 t, frei Hof), o = gesackt (ab Lager)		RLP/Saarl.	Hessen
MAT, ohne Magermilchpulveranteil	o	2.680,00 – 2.895,00	2.325,00 – 2.870,00
MAT, Magermilchpulveranteil 20-40 %	o	2.900,00 – 3.342,50	2.526,00 – 3.150,00
MAT, Magermilchpulverant. > 35 %	o	3.190,00 – 3.830,00	3.226,00 – 3.630,00
Ergänzungsfutter für Aufzuchtälber, 18% RP	x	480,00 – 555,00	440,00 – 535,00
Milchleistungsfutter 20/4, mind. 7 MJ/kg	x	390,00 – 429,50	399,00 – 488,00
Milchleistungsfutter 18/3, 6,7 MJ/kg	x	350,00 – 408,00	354,50 – 469,00
Rindermastfutter 20-25/3, 10,8 MJ/kg	x	367,50 – 440,00	365,00 – 480,00
Mastfutter für Schweine			
Anfangmast bis 50 kg, 15-18%RP, 0,9-1,15%L	x	405,00 – 461,00	432,00 – 500,00
Mittelmast von 50-80 kg, 14-16%RP, 0,8-1%L	x	380,00 – 435,50	409,00 – 470,00
Endmast ab 80/90 kg, 12,5-14%RP, 0,7-0,9%L	x	365,00 – 419,50	397,00 – 457,50
Ergänzungsfutter 20-25% Getreideant.	x	350,00 – 568,00	531,00 – 669,00
Ergänzungsfutter 30-35% Getreideant.	x	465,00 – 610,00	497,00 – 625,00
Ferkelaufzucht f., 15-18%RP, 1-1,2% Lysin	x	443,00 – 533,50	515,00 – 574,00
Alleinfutter säugende Sauen, 15-17,5%RP	x	454,00 – 515,50	451,00 – 551,00
Alleinfutter tragende Sauen, 12-14%RP	x	431,50 – 440,00	403,00 – 482,50
Legehennenalleinf., 11,4-11,6 MJ ME/kg	x	485,00 – 501,50	481,50 – 501,50
0,38 % Methionin	o	700,00 – 835,50	–
Endmastfutter für Hähnchen, 12,8-13,4 MJ/kg	x	500,00 – 500,00	566,00
Mastfutter für Puten, Phase 5, 12,7-12,9 MJ/kg	x	571,50 – 600,00	571,00
Mastfutter für Puten, Phase 6, 13-13,4 MJ/kg	x	576,50 – 590,00	576,50
Sojaschrot, 43-44% RP	x	580,00 – 602,50	559,00 – 607,00
Sojaschrot, 48% RP	x	610,00 – 630,00	558,50 – 633,00
Sojaschrot, 48% RP, Non-GMO	x	830,00 – 830,00	758,00 – 970,00
Rapsschrot, ca. 34 % RP	x	385,00 – 445,00	410,00 – 470,00
Melasseschnitzel, gepresst	x	385,00 – 445,00	–
Alleinfutter f. Mastschaffämmer	x	385,00 – 480,00	–
Raufutter - Einkaufspreise des Handels, ab Hof, in €/t, ohne MwSt.		Quelle: LWK RLP, LLH	
Heu, kleine HD-Ballen, 1. Schnitt		150,00 – 185,00	150,00 – 200,00
Heu, Rundballen, 1. Schnitt		110,00 – 135,00	85,00 – 150,00
Heu, Quaderballen, 1. Schnitt		120,00 – 140,00	85,00 – 160,00
Stroh, kleine HD-Ballen		110,00 – 125,00	105,00 – 120,00
Stroh, Rundballen		80,00 – 90,00	80,00 – 90,00
Stroh, Quaderballen		80,00 – 95,00	80,00 – 100,00

Eierpreise



Erzeugerpreise für Güteklasse A, lose, in Cent / St., Zuschläge für Bruderhahnmast in den Preisen enthalten					Eiernotierung Südwest vom 9. August 2022		
Rheinland - Pfalz vom: 08.08. - 14.08.22			Hessen vom: 01.08. - 07.08.22		Großhandelsabgabepreise an den LEH ohne MwSt und ohne KVP, €/100/Stk. inkl. Zuschläge f. Bruderhahnaufzucht		
Gew.-Kl.	Spanne	Ø-Preis	Spanne	Ø-Preis	Bodenhaltung		
aus Bodenhaltung, Absatz von Erzeugerpackstellen o. MwSt.							
XL	24,00 – 28,95	28,04	17,25 – 30,00	23,07	Gewichts	€/100 St.	€/100 St.
L	18,00 – 25,00	20,51	12,73 – 26,00	19,90	klasse	02.08.22	26.07.22
M	17,00 – 24,00	18,01	11,00 – 26,00	18,12	XL	30,25	30,25
S	13,00 – 16,00	14,10	7,20 – 20,55	11,97	L	24,25	24,25
aus Bodenhaltung, an Endverbraucher, lose, inkl. MwSt.					M	21,50	21,50
XL	27,00 – 36,00	29,59	21,00 – 35,00	30,00	S	–	–
L	24,00 – 30,00	26,35	17,00 – 35,00	27,10	Tendenz:	ruhig	schwächer
M	21,00 – 28,00	23,94	15,00 – 35,00	24,50	Freilandhaltung		
S	15,00 – 20,00	17,00	11,00 – 25,50	16,79	Gewichts	€/100 St.	€/100 St.
aus Käfighaltung					klasse	02.08.22	26.07.22
aus Biohaltung					XL	33,75	33,75
Absatz von Erzeugerpackstellen, ohne MwSt.					L	28,75	28,75
XL	21,75 – 21,75	–	22,00 – 32,00	29,50	M	26,50	26,50
L	12,98 – 12,98	–	21,00 – 36,00	30,00	S	–	–
M	11,60 – 11,60	–	21,00 – 36,00	29,88	Tendenz:	ruhig	schwächer
S	11,00 – 11,00	–	17,00 – 21,00	19,50			

Quelle: Landwirtschaftskammer RLP; LLH Kassel

Sauen/Ferkel Südhessen



Ring-Preis im Erzeuger-Direktgeschäft - Ableitung vom Schlachtschweinepreis in EUR, Netto, ab Hof
Zeitraum: **15.08. - 21.08.22**

Ferkel, Basis 25 kg, geimpft gegen Mykoplasma mit einheitlicher Genetik, Gewicht, Zuschlag für Kastration, ohne Zuschläge für Mengen **65,75**
Mehrgewichtszuschlag 25-33 Eur/kg LG **1,25**
Mehrgewichtszuschlag > 33 Eur/kg LG **0,50**

Jungsaunen, Basis mind. 95 kg LG und 180 Lebenstage **319,00**

Quelle: Schweine-Kontrollring Südhessen, LLH

Ferkel Rhön-Vogelsberg



Ab-Hof, ohne MwSt. Vom: **08.08. - 14.08.22**
Basis 28 kg-Ferkel, €/St. **53,00**
Mehrgewicht (28-30) €/kg LG **1,28**
Mehrgewicht, >30 kg: kein Zuschlag

Quelle: EZG Qualitätsfleisch Rhön-Vogelsberg

Ferkel Baden-Württemberg



Region	Erzielte Ø-Preise der Vorwoche ¹⁾ in €/ St.	Notierung
Hohenlohe und Ober-schwaben	Spanne	##### Tendenz
200 Gruppe ²⁾	40,00 - 49,00	44,60 ± 0,00

¹⁾ gew. Ø-Preise, 25 kg-Ferkel, o. Mykoplasmen-Impfung und ohne MwSt., ab Hof, nicht kastriert
²⁾ Ferkel-Gruppe ca. 200 Tiere, einheitlicher Genetik und Gewicht, mit QS-Status, nicht kastriert
frei Vermarkter/Mehrgewicht.: ca. + 1 €/kg / Zuschlag bei Kastration + 2 €/Tier

Hybrid-Jungsaunen



5-10 Tiere/Lieferung; frei Hof; ab 90 kg LG ohne MwSt.; Zeitraum: **11.08. - 07.08.22**
395,75 – 413,75 €/Tier **404,75**

Basispreise ohne jegliche Zu- oder Abschläge
Quelle: VSR, ADN Genetik-RLP/Hessen

Auktionstermine



Zuchtvieh	Fleischrinder
Krefeld: 17.08.22	---
Fließem: 18.08.22	---
Alsfeld: 24.08.22	---
Hamm: 06.09.22	---
Kälber	Absetzer
Münster: 31.08.22	Laasdorf: 24.08.22
Fließem: 07.09.22	Krefeld: 24.08.22
Münster: 14.09.22	Alsfeld: 31.08.22
Münster: 28.09.22	Alsfeld: 14.09.22
Schafe	
---	---
Termine für Schafe und Ziegen Absetzbar unter www.ziegen-auktion.de www.schafauktion.de	
Quellen: ZBH Alsfeld, Rinder-Union West eG FHB Fleischrinder-Herdbuch Bonn e.V., Landesverband der Schafhalter/Ziegenhalter Züchter Rheinland-Pfalz e.V.	

Großmarkt-/ Verbraucher-/ Erzeugerpreise für Obst und Gemüse



	Großmarkt-Preise		Ökologische Erzeugung Hessen			
	BLE - gewogene Ø-Preise diverse Großmärkte ohne MwSt		Erzeuger an LEH Ø-Preise p. MwSt, z.T. Importware		Großhandel an LEH Ø-Preise o. MwSt, z.T. Importware	
	01.08. - 07.08.22		09.08.2022		09.08.2022	
Obst	akt. Woche	Vorw.	akt. Woche	Vorw.	akt. Woche	Vorw.
Äpfel (kg)						
Boskoop	0,96	1,09	-	-	-	-
Gala	1,35	1,03	-	-	-	-
Jonagold	1,17	1,10	-	-	-	-
Beeren-/Steinobst						
Pfirsiche (kg)	-	3,60	-	-	3,50	3,78
Aprikosen (kg)	5,10	4,08	-	-	-	3,85
Pflaumen (kg)	1,80	1,74	-	-	2,99	3,95
Kräuter						
Koriander (Bd)	-	-	1,00	1,00	1,12	-
Dill (Bd)	-	-	1,00	1,00	-	-
Basilikum (Topf)	-	-	-	-	1,55	1,55
Petersilie glatt (Bd)	-	-	1,00	1,00	1,12	1,12
Rosmarin (Bd)	-	-	0,80	0,80	1,30	1,25
Salat u. Gemüse						
Eisbergsalat (Stk)	0,78	0,71	-	1,00	1,25	1,25
Endivien (Stk)	1,02	0,97	-	-	-	-
Bataviasalat (Stk)	-	-	1,00	-	1,20	1,20
Kopfsalat (Stk)	0,64	0,63	1,00	1,00	1,25	1,12
Schlangengurke (Stk)	2,02	1,98	1,00	1,00	1,07	1,07
Stangenbohnen (kg)	3,56	3,47	-	-	6,85	4,25
Buschbohnen (kh)	2,49	2,48	-	-	4,85	4,85
Tomaten, Rispfen (kg)	1,70	1,86	3,60	3,60	3,25	3,95
Zucchini grün (kg)	1,06	1,03	1,80	1,80	1,78	1,78
Blumenkohl (Stk)	1,12	1,13	-	-	2,28	2,15
Broccoli (kg)	-	-	3,60	-	3,78	3,78
Chinakohl (kg)	-	-	-	-	1,80	1,93
Paprika rot (kg)	3,34	3,70	-	-	6,43	5,90
Kohlrabi (Stk)	-	-	-	-	1,05	1,05
Spitzkohl (Stk)	-	-	1,50	1,50	1,95	1,87
Rotkohl (kg)	-	-	1,60	1,70	2,02	2,02
Weißkohl (kg)	-	-	1,50	1,50	1,45	1,55
Wirsing (Stk)	-	-	-	-	1,50	1,68
Knoblauch (kg)	5,37	5,27	-	-	10,95	10,95
Möhren gew. (kg)	0,79	0,78	-	-	1,60	1,73
Lauch (kg)	1,23	1,29	-	-	3,62	3,75
Zwiebeln (kg)	0,81	0,83	-	-	2,10	2,25

Quelle: BLE, LLH Kassel

Ökoprodukte ab Hof



Ökologische Erzeugung - Hessen (z.T. Importware)
Ab Hof-Preise inkl. MwSt

09.08.2022

Produkte	von - bis	Ø
Bataviasalat (Stk)	1,99 - 2,39	2,21
Chicoree (kg)	-	14,00
Eichblattsalat (Stk)	1,99 - 2,25	2,14
Kopfsalat (Stk)	1,99 - 2,25	2,11
Mangold (kg)	5,95 - 7,99	7,21
Rucola (Bd)	-	2,39
Spinat gew. (kg)	-	6,95
Schlangengurken (Stk)	1,99 - 2,30	2,12
Minigurken (kg)	4,95 - 7,99	6,96
Paprika rot (kg)	8,49 - 12,90	10,70
Peperoni (kg)	11,90 - 19,50	14,77
Paprika gelb (kg)	7,49 - 8,59	8,04
Tomaten (kg)	4,49 - 6,79	5,57
Zucchini grün (kg)	2,75 - 3,95	3,37
Strauchtomaten (kg)	4,99 - 7,69	6,34
Frühkartoffeln (kg)	2,60 - 2,99	2,77
Blumenkohl (Stk)	3,75 - 4,49	4,06
Broccoli (kg)	7,59 - 8,95	8,07
Chinakohl (kg)	3,49 - 4,39	3,92
PakChoi (Senfkohl,Stk.)	-	3,95
Kohlrabi (Stk)	1,95 - 2,29	2,06
Sauerkraut (kg)	4,50 - 4,78	4,64
Rotkohl (kg)	2,20 - 4,79	3,41
Weißkohl (kg)	2,20 - 3,29	2,93
Wirsing (kg)	1,99 - 3,25	2,62
Dill (Bd)	-	2,20
Koriander (Bd)	-	2,20
Kresse (Schale)	0,99 - 1,20	1,07
Petersilie kraus (Bd)	1,95 - 2,29	2,11
Thymian (Bd)	-	2,40
Steinchampignons (kg)	12,90 - 14,95	13,84
Fenchel (kg)	5,39 - 6,69	6,03
Möhren gew. (kg)	2,69 - 3,29	2,88
Pastinaken (kg)	3,99 - 5,99	4,98
Radieschen (Bd)	1,99 - 2,40	2,20
Rote Bete (kg)	2,59 - 3,95	3,33
Topinambur (kg)	-	4,99
Knollensellerie (kg)	-	5,99
Lauch (kg)	5,40 - 6,95	6,31
Knoblauch (kg)	11,90 - 19,95	14,46
Zwiebeln (kg)	3,59 - 4,29	3,86

Quelle: LLH Kassel

Speise-/Speisefrühskartoffeln



09.08.2022		RLP-Nord	RLP-Süd	Hessen
Erzeugerpreise, €/dt, ohne MwSt. lose,	1	32,00	32,00	32,00 - 33,00
frei Rampe, vor Abzug Sortierkosten	2	30,00	30,00	30,00 - 31,00
Direktabsatz Erzeuger-Verbraucher	1	-	-	96,00
€/dt inkl. MwSt., in 10 + 12,5 kg Säcken	2	-	-	96,00
Direktabsatz Erzeuger-Verbraucher	1	80,00-160,00	90,00-160,00	-
€/dt, inkl. MwSt., in 2,5-5 kg Säcken	2	80,00-160,00	90,00-160,00	-
Großhandelsabgabepreise				
€/dt, ohne MwSt., mit Sack,	1	./.	./.	42,00 - 45,00
Mindestabgabe eine Palette	2	./.	./.	40,00 - 43,00
Kleinverkaufspreise LEH, Discounter	1	80,00 - 180,00	./.	-
€/dt, inkl. MwSt. in 2 bis 5 kg-Netzen	2	80,00 - 160,00	./.	-

1 = festkochende Sorten, 2 = vorw. festkochende Sorten

Quelle: LWK RLP; LLH Kassel

Wareterminbörse



Eurex Leipzig, Schlusskurse von 08.08.2022

Veredelungskartoffeln, Menge: 25 t, u.a..

Bintje, Asterix, max 65 Knollen/10kg

Cash-Settlement-Abrechn. auf Basis

Eurex EU-Process Potato-Index)

Liefermonat	Umsatz	Euro/t	Vorwoche
Nov 22	0	210,00	185,00
Apr 23	204	288,00	263,00
Jun 23	0	215,00	215,00

Quelle: AMI

gültig vom 10.08. bis 17.08.2022

Düngemittelpreise in Rheinland-Pfalz und Hessen



Abgabepreise für Düngemittel an die Landwirtschaft, in €/100 kg, ohne MwSt.

Stichtag: 03.08.2022	Rheinland-Pfalz		Hessen	
	Ab Handels- lager 10 t	Frei Hof mind. 25 t	Ab Handels- lager 10 t	Frei Hof mind. 25 t
Kalkammonsalpeter (KAS) 27 % N	76,00 – 82,00	74,00 – 79,00	73,00 – 79,00	72,00 – 78,50
Harnstoff 46 % N, gekörnt	85,00 – 87,00	83,00 – 85,00	–	–
Harnstoff 46 % N, mit Ureaseinhibitor	89,00 – 91,00	89,00 – 91,00	95,90 – 96,00	94,90 – 95,00
Ammonnit.-Harnst.-Lös. - 30 % N	70,00 – 78,00	68,00 – 71,50	66,80 – 70,00	66,00 – 76,50
Diammonphos. 18 % N + 46 % P2O5	20,00 – 125,00	18,00 – 122,00	12,00 – 150,00	10,80 – 148,00
Triple-Phosphat 46 % P2O5	107,00 – 110,00	108,00 – 108,00	103,50 – 103,50	102,40 – 104,00
40er Kornkali, 40 % K2O + 6 % MgO	69,50 – 75,00	66,00 – 72,00	65,00 – 67,00	63,90 – 65,00
60er Kali 60 % K2O	89,00 – 95,00	87,00 – 92,00	85,60 – 95,00	84,80 – 93,00
Magnesia-Kainit 9 % K2O + 4 % MgO	–	–	19,00 – 19,10	18,00 – 18,50
Kalimagnesia 30 % K2O + 10 % MgO	75,00 – 79,50	75,50 – 77,50	73,70 – 75,00	72,60 – 73,50
Schwefels. Ammoniak 21% N+24% S	73,00 – 75,00	71,00 – 73,00	63,20 – 75,00	62,30 – 73,00
Ammonsulfatsalpeter 26% N+13 % S	79,00 – 85,00	76,00 – 82,00	76,70 – 85,00	75,60 – 84,00
Alzon neo-N, 46 % N	–	–	104,00 – 104,00	103,00 – 140,00
Entec, 26 % N	–	–	–	–
Kohlensaurer Kalk 95 % CaCO3	–	–	2,50 – 2,50	2,30 – 2,30
NPK-Dünger 13/9/16/4	–	–	–	–
NPK-Dünger 14/10/16/5	–	–	–	–
NPK-Dünger 15/13/13+5	78,50 – 80,00	76,50 – 78,00	–	–
NPK-Dünger 15/15/15	80,00 – 90,00	77,00 – 88,00	77,30 – 87,00	76,30 – 91,00

Am Markt für Düngemittel bleibt das Angebot nur sehr knapp verfügbar und ist in vielen Fällen nicht lieferbar. Sowohl die Hersteller wie auch die Händler haben teilweise keine aktuellen Preislisten. Zudem disponieren die Marktbeteiligten äußerst vorsichtig und nehmen keine Mengen ins Lager. Fortdauernde Engpässe bei der Gasversorgung könnten zu weiteren Produktionseinschränkungen von Düngemitteln führen. Die vorliegenden Preismeldungen dienen lediglich der Orientierung und sind freibleibend. Zwar gibt es durchaus Kaufinteresse seitens der Landwirtschaft, dennoch werden Vorkäufe nach hinten geschoben. Zunehmend wird der Bezug von Harnstoff vom Weltmarkt besprochen. Unterdessen sorgt der schwache Euro für die Verteuerung von Importwaren.

Quelle: Landwirtschaftskammer Rheinland-Pfalz und Landesbetrieb Landwirtschaft Hessen