

## Aktuelles Markttelegramm



### Tierische Erzeugnisse

- Schlachtrinder** Die Fleischgeschäfte am regionalen Schlachtrindermarkt verlaufen auf allen Absatzschienen schleppend. Mit dem Auslaufen der Erntearbeiten rechnen Vermarkter nun auch wieder mit steigendem Erzeugerangebot. Jungbullen bleiben aber zunächst weiter knapp und stabil bewertet, weibliche Kategorien bei zunehmenden Stückzahlen nur knapp behauptend.
- Schlachtschweine** Das fortwährend kleine Angebot bedingt nun auch eine flottere Vermarktung am Schlachtschweinemarkt. Die Überhänge können weiter abgebaut werden und regional wird von knapper Versorgung berichtet. Die Erzeugerpreise sollten demnach die Basis der letzten Wochen gut behaupten können.
- Ferkel** Keine durchgreifende Änderung am heimischen Ferkelmarkt. Das Angebot wird schlank vom Markt aufgenommen, das Preisniveau stagniert auf dem Niveau der Vorwochen.
- Nutzkälber** Die Marktlage am Nutzkälbermarkt präsentiert sich weiterhin ruhig, dennoch ausgeglichen. Die Preise tendieren unverändert. Bislang zeigen die Mäster wenig Einstallbereitschaft.
- Eier/ Geflügel** Das üppig vorhandene Eierangebot kann nur zögerlich vermarktet werden. Sommerhitze und Ferienzeit schwächen den Absatz im LEH. Auch die Produktenindustrie ordert nur verhalten Ware. Neuerliche Preisrücknahmen sind die Folge. Auch am Geflügelsektor herrscht Urlaubsmodus. Grillartikel werden im LEH verstärkt beworben, dennoch ist der Absatz eher verhalten. Die Notierungen bleiben vorerst noch stabil.

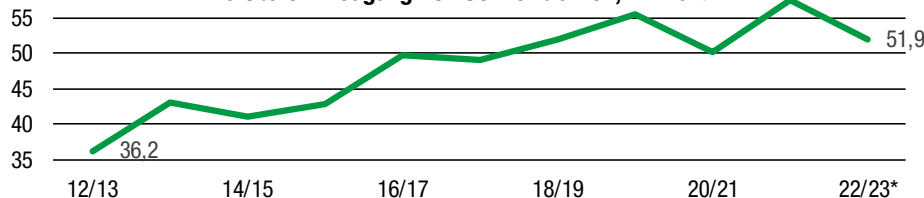
### Pflanzliche Erzeugnisse und Futtermittel

- Getreide und Ölsaaten** Auch auf den Höhenlagen des Landes wird im Wochenverlauf mit dem Abschluss der Erntearbeiten gerechnet. Nach der ersten Ernteschätzung des statistischen Landesamtes liegen die Erträge für Wintergerste auf durchschnittlichem Niveau, für Winterraps mit 5,7 % über dem langjährigen Mittel. Bei Weizen und Sommergerste streuen die Ergebnisse stark, hier liegen die Ertragswerte unter dem Schnitt der letzten 5 Jahre. Qualitäten und Korngewichte konnten insgesamt überzeugen, lediglich niedrige Proteinwerte beim Weizen lassen oftmals nur eine Verwertung als Futtermittel zu. In der Folge werden mittlerweile deutlich höhere Aufschläge für A-Weizen mit Proteingehalt ab 13 % gewährt. Ansonsten verharren die Erzeugerpreise, bei anhaltend starker Volatilität an den Börsen, auf dem Niveau der Vorwoche. Die Abgabebereitschaft in der Landwirtschaft war zuletzt deutlich verhaltener.
- Futtermittel** Günstigeres Futtergetreide und rückläufige Kurse für Ölschrote lassen auf weitere Preisnachlässe am regionalen Futtermittelmarkt hoffen. Heimische Händler erwarten entsprechende Offerten der Industrie und eine stärkere Nachfrage mit dem Abschluss der Erntearbeiten.
- Kartoffeln** Sommerliches Wetter und Ferienzeit bedingen eine ruhige Marktlage. Abhofverkäufe laufen schleppend; Importware aus dem Mittelmeerraum schwächt den Absatz deutscher Herkunft im LEH. Die Preise geben weiter nach. Mit einer Nachfragebelebung ist erst gegen Ende der Urlaubszeit zu rechnen. Durch die anhaltende Trockenheit ist für spätere Sorten ein geringerer Ernteertrag zu erwarten.

Quelle: LWK RLP, AMI, Agrarzeitung

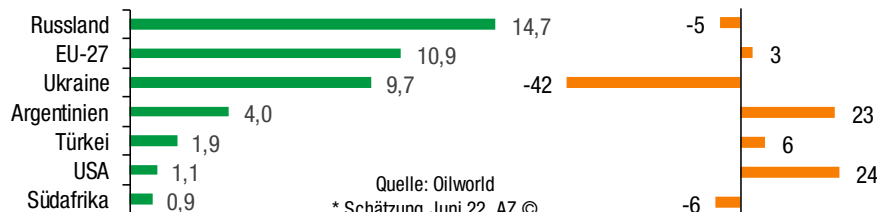
## Aktuelle Marktgrafik

Globale Erzeugung von Sonnenblumen, in Mio. t



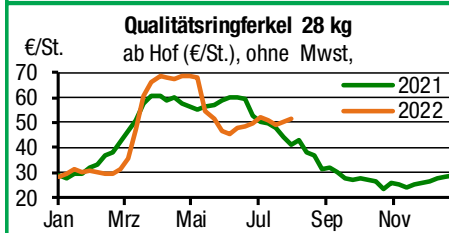
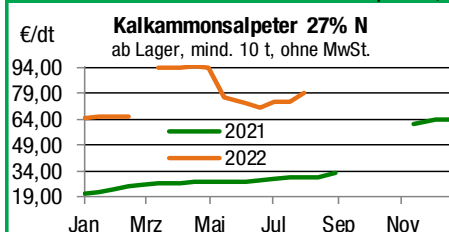
Bedeutende Erzeugungsländer 2022/23\*, in Mio. t

+/- zu 2021/22, in %



Quelle: Oilworld  
\* Schätzung Juni 22, AZ ©

## Blick in den Markt



## Warenterminbörsen



Euronext Paris, Schlusskurse vom: **01.08.2022**

Liefermon.	Umsatz	Euro/t	Vorwoche
<b>Mahlweizen</b> , Menge: 50 t, 76 kg/hl, 15% H <sub>2</sub> O interventionsfähig; Lieferort Rouen			
Sep 22	15.429	<b>336,00</b>	331,75
Dez 22	30.939	<b>325,50</b>	314,75
Mrz 23	5.165	<b>322,50</b>	312,00
Mai 23	2.518	<b>320,75</b>	310,25

**Raps**, Menge: 50 t, 40% Öl, 9% H<sub>2</sub>O, Lieferorte: Metz, Vahldorf, Magdeburg, Würzburg, Gent, u.a.

Nov 22	6.610	<b>651,25</b>	626,25
Feb 23	2.281	<b>650,00</b>	631,75
Mai 23	853	<b>650,25</b>	631,75
Aug 22	30	<b>675,75</b>	630,75

**Mais**, Menge: 50 t, 15 % H<sub>2</sub>O, 4 % Bruchkorn Bayonne, Blaye, Bordeaux, La Rochelle, Nantes

Aug 22	284	<b>342,00</b>	330,00
Nov 22	1.432	<b>320,25</b>	306,25
Mrz 23	594	<b>318,50</b>	306,50
Jun 23	40	<b>318,00</b>	305,00

CBOT Chicago, Schlusskurse vom: **01.08.2022**

Liefermon.	Umsatz	Euro/t	Vorwoche
<b>Weizen</b> , Menge: 5000 US.bsh. (~136 t), Nr.2 Soft Red Winter			
Sep 22	38.272	<b>287,32</b>	276,38
Dez 22	22.134	<b>294,05</b>	283,02
Mrz 23	5.903	<b>300,51</b>	288,67
Mai 23	2.398	<b>303,83</b>	291,45

**Mais**, Menge: 5000 US.bsh. (~127 t), Qualität: Nr.2 Gelb

Sep. 22	79.589	<b>233,53</b>	223,08
Dez. 22	127.750	<b>234,59</b>	224,52
Mrz. 23	20.507	<b>237,29</b>	227,22
Mai 23	8.716	<b>238,82</b>	228,85

Quelle: AMI

## Erzeugerpreise für Getreide, Ölfrüchte und Körnerleguminosen



Basispreise des Agrarhandels, prompte Lieferung frei Erfasser, für Standardqualität, in EUR/t, ohne MwSt.

Erfassungsdatum: <b>02.08.2022</b>	Hessen			Rheinland-Pfalz			Hessen	RLP	
	Spanne	Landes-Ø	Vorwoche	Spanne	Landes-Ø	Vorwoche	Ab-Hof Ø	Ab-Hof Ø	Franko Ø
<b>Alle Notierungen gelten für Ernte '22</b>									
Hartweizen	–	–	–	470,00 – 470,00	<b>470,00</b>	470,00	–	–	–
Eliteweizen versch. Sorten, >14 % RP	310,00 – 330,00	<b>320,00</b>	320,00	–	–	–	–	–	–
Qualitätsweizen (A) 13,5/40/250	300,00 – 310,00	<b>305,00</b>	302,50	280,00 – 305,00	<b>298,30</b>	296,10	315,00	305,70	308,20
Brotweizen (B) 11,5 – 12,0/220	285,00 – 300,00	<b>292,00</b>	290,00	270,00 – 293,00	<b>284,00</b>	283,30	305,00	288,70	291,60
Mahl- bzw. Brotroggen, FZ>120	233,00 – 260,00	<b>250,50</b>	249,70	240,00 – 285,00	<b>247,90</b>	247,00	262,50	253,00	–
Futterroggen	240,00 – 240,00	<b>240,00</b>	–	220,00 – 230,00	<b>226,30</b>	226,30	250,00	229,30	–
Sommerbraugerste max. 11,5% RP	350,00 – 370,00	<b>361,30</b>	366,30	325,00 – 365,00	<b>347,40</b>	344,40	365,00	355,50	361,00
Sommerbraugerste (Ernte '23)	–	–	–	–	–	–	–	–	–
Winterbraugerste	–	–	–	290,00 – 335,00	<b>313,10</b>	313,10	–	319,20	323,00
Futtergerste >62 kg/hl	240,00 – 250,00	<b>246,70</b>	247,80	220,00 – 260,00	<b>231,90</b>	233,50	255,00	237,30	241,00
Futterweizen	265,00 – 280,00	<b>275,60</b>	276,10	250,00 – 275,00	<b>260,70</b>	260,20	282,50	266,50	269,70
Qualitätshafer	220,00 – 240,00	<b>233,30</b>	240,00	–	–	–	250,00	–	–
Futterhafer	200,00 – 200,00	<b>200,00</b>	200,00	220,00 – 225,00	<b>222,70</b>	222,70	210,00	228,00	–
Körnermais	–	–	–	–	–	–	–	–	–
Triticale	230,00 – 260,00	<b>247,00</b>	247,00	220,00 – 250,00	<b>236,40</b>	237,60	257,50	243,30	246,50
Winterraps	610,00 – 650,00	<b>627,80</b>	597,80	580,00 – 630,00	<b>608,30</b>	616,50	640,00	613,40	621,00
Winterraps (Ernte '23)	–	–	–	–	–	–	–	–	–
Futtererbsen	320,00 – 320,00	<b>320,00</b>	320,00	285,00 – 335,00	<b>303,90</b>	303,90	–	309,60	–

Quelle: LLH, Kassel und Landwirtschaftskammer Rheinland-Pfalz, Bad Kreuznach

## Börsennotierungen für Getreide, Ölfrüchte und Körnerleguminosen



Großhandelsabgabepreise in €/t, ohne MwSt.; überwiegend frei Fuhr/Waggon bzw. Mühle/Station bei sofortiger Lieferung. Die Konditionen und Paritäten der Börsen sind zum Teil sehr unterschiedlich. Die Preise sind nicht unmittelbar vergleichbar, Preistendenzen sind jedoch im zeitlichen Vergleich der jeweiligen

Börsennotierungen erkennbar.

G=Geld, B=Brief, PS=Papiersack, lo=lose

Börsen	Köln	Mannh. – Stuttg.	Würzburg	Hamburg	München	Paderborn
Notierungen am:	28.07.2022	01.08.2022	29.07.2022	26.07.2022	27.07.2022	
Brotweizen 11,5 – 12,0/220	345,00 – 347,00	340,00 – 350,00	–	345,00 – 350,00	320,00 – 322,00	–
A–Weizen > 13,0 – 13,5/250	–	–	–	353,00 – 359,00	325,00 – 330,00	–
E–Weizen 14,5/50 – 55/250 – 280	–	–	–	–	–	–
Futterweizen > 70 / 72 kg/hl	300,00	320,00 – 325,00	–	336,00	315,00	–
Brotroggen > 120 FZ	303,00 – 305,00	310,00 – 315,00	–	293,00 – 299,00	305,00	–
Braugerste, Inland	–	–	–	–	–	–
Futtergerste > 62 kg/hl	300,00	290,00 – 295,00	–	287,00	280,00 – 285,00	–
Qualitätshafer > 52/53 kg/hl	345,00 – 350,00 G	–	–	–	–	–
Triticale (max. 10 % Auswuchs)	300,00	–	–	–	–	–
Mais	355,00 G	350,00 – 355,00	–	336,50	330,00	derzeit
Raps	671,00 – 672,00	683,00 – 685,00	–	640,00	–	keine
Milchl.futter: Est II, 20 % RP	–	–	–	–	–	Notierungen
Milchl.futter: Est III, 18 % RP	–	–	–	–	–	–
Ferkelstarter >13,8 MJ ME/kg, 18 % RP	–	–	–	–	–	–
Schweinemastfutter 13 MJ , 16 % RP	–	–	–	–	–	–
Legehennenalleinfutter: 11,4 MJ	–	–	–	–	–	–
Sojaschrot, 43–44 % RP	594,00 B	588,00 – 590,00	–	551,00	–	–
Rapsschrot	335,00 – 340,00 B	358,00 – 360,00	–	322,00	355,00	–
Weizenkleie	230,00	195,00 – 200,00	195,00	228,00	–	–
Roggenkleie	–	–	–	–	–	–
Melasseschnitzel	327,50 B	342,00 – 344,00	–	–	–	–

Quelle: Warenbörsen der angegebenen Orte

## Aktuelle Preisinfos aus Rheinland-Pfalz und Hessen



Landwirtschaftskammer Rheinland-Pfalz  
 Burgenlandstr. 7, 55543 Bad Kreuznach  
 Ref. 25 Markt, Tel.: 0671/793-121  
 www.lwk-rlp.de  
 markt@lwk-rlp.de

Landesbetrieb Landwirtschaft Hessen  
 Kölnische Str. 48-50, 34117 Kassel  
 Marktinformation, Tel.: 0561/7299-296/267  
 www.agrarberatung-hessen.de  
 marktinfo@llh.hessen.de

gültig vom 03.08. bis 10.08.2022

## Erzeugerpreise für Rinder frei Schlachtstätte



Amtliche Preisfeststellung (1.FIGDV) Schlachtrinder, für Baden-Württemberg, Rheinland-Pfalz und Hessen in €/kg SG frei Schlachtstätte, inklusive Bio-/Markenfleisch - Zuschlägen oder sonstige Boni - Zahlungen, ohne MwSt. \* gebildet aus Mittelwerten der Meldebetriebe

Anzahl Meldungen: 20 Stück: 5.474 Schlachtzeitraum: 25.07. - 31.07.22

Kategorie	Handelsklasse	Stück	Preisspanne*	Ø-Preis	Kg/Stück	Ø-Preis Vorw.
Jungbullen	U 2	731	4,89 - 4,93	<b>4,92</b>	424,00	4,91
	U 3	277	4,87 - 4,94	<b>4,91</b>	434,00	4,93
	R 2	502	4,78 - 5,25	<b>4,86</b>	366,00	4,85
	<b>R 3</b>	<b>122</b>	<b>4,82 - 5,11</b>	<b>4,85</b>	<b>399,00</b>	<b>4,89</b>
	O 2	160	4,22 - 4,49	<b>4,39</b>	328,00	4,37
	O 3	41	4,25 - 4,59	<b>4,42</b>	3,67	4,45
	P 2	-	-	-	-	-
	P 3	-	-	-	-	-
	E-P insg.	1.939	-	<b>4,84</b>	396,00	4,84
Kühe	R 3	211	4,63 - 4,93	<b>4,73</b>	372,00	4,75
	O 1	333	4,29 - 4,43	<b>4,38</b>	264,00	4,39
	O 2	349	4,36 - 4,59	<b>4,51</b>	307,00	4,51
	<b>O 3</b>	<b>294</b>	<b>4,44 - 4,67</b>	<b>4,56</b>	<b>339,00</b>	<b>4,56</b>
	O 4	61	4,47 - 4,73	<b>4,58</b>	377,00	4,59
	P 1	409	3,57 - 3,79	<b>3,75</b>	239,00	3,78
	P 2	120	3,67 - 4,42	<b>3,95</b>	256,00	3,95
	P 3	0	0,00	<b>0,00</b>	0,00	0,00
		E-P insg.	2.255	-	<b>4,46</b>	316,00
Färsen	R 3	372	5,01 - 5,69	<b>5,09</b>	325,00	5,06
	<b>O 3</b>	<b>106</b>	<b>4,46 - 4,62</b>	<b>4,53</b>	<b>297,00</b>	<b>4,57</b>
	O 4	34	4,55 - 4,73	<b>4,64</b>	346,00	-
	P 2	24	3,42 - 3,90	<b>3,70</b>	220,00	-
	P 3	-	-	-	-	-
	E-P insg.	1.148	-	<b>4,94</b>	321,00	4,93

Schlachtzeitraum: 25.07. - 31.07.22		Amtliche Preisfeststellung (1.FIGDV) für Schlachtrinder im Preisgebiet							
		Bayern				Nordrhein-Westfalen			
Kategorie	HdKl.	Preisspanne	Ø-Preis	Vorwo	Kg/Stk.	Preisspanne	Ø-Preis	Vorwo	Kg/Stk.
Jungbullen	U 3	4,80 - 4,99	<b>4,88</b>	4,89	446,00	4,92 - 4,97	<b>4,93</b>	4,86	469,60
	R 3	4,71 - 4,95	<b>4,82</b>	4,84	403,00	4,87 - 4,95	<b>4,88</b>	4,83	429,30
	O 3	4,37 - 4,58	<b>4,43</b>	4,46	380,20	4,65 - 4,71	<b>4,67</b>	4,59	390,20
Kühe	R 3	4,64 - 4,81	<b>4,72</b>	4,73	368,70	4,66 - 4,96	<b>4,84</b>	4,91	381,50
	O 3	4,38 - 4,65	<b>4,51</b>	4,52	329,50	4,64 - 4,69	<b>4,66</b>	4,65	341,30
	P 1	3,51 - 3,83	<b>3,70</b>	3,70	242,90	3,91 - 3,99	<b>3,94</b>	3,95	247,10
Färsen	R 3	4,95 - 5,05	<b>5,01</b>	5,02	326,50	4,96 - 5,18	<b>5,08</b>	5,04	320,90
	O 3	4,41 - 4,70	<b>4,52</b>	4,54	292,90	4,55 - 4,63	<b>4,61</b>	4,60	288,00

Quellen: ADD Trier, RP Gießen, LEL Schwäb.Gmünd, LFL München, LANUV Düsseldorf

## Aktuelle Schlachtstättenpreise



Preise für Schlachtrinderhälften, in €/kg SG, frei Schlachtstätte, ohne MwSt.

Tierart / HdKl.	02.08.2022	Vorwoche
Jungbullen R3	<b>4,80 - 4,86</b>	4,80 - 4,89
Kühe O3	<b>4,50 - 4,61</b>	4,50 - 4,60
Färsen R3	<b>5,00 - 5,09</b>	5,00 - 5,06
Färsen O3	<b>4,45 - 4,65</b>	4,45 - 4,65

Umfrage der Landwirtschaftskammer in Schlachtstätten in Rheinland-Pfalz

## Schlachtlämmerpreise



In Eur kg/LG, inklusive 9,5 % MwSt.

(LG abzgl. 5% Nüchterung) **01.08. - 07.08.22**

Klasse 1 jung, vollfleischig :	<b>3,40 - 3,60</b>
Klasse 2 jung, fleischig :	<b>3,10 - 3,40</b>
Klasse 3 abfallende Qualität:	<b>2,40 - 3,10</b>

**Tendenz: Weiterhin guter Abverkauf!**

Quelle: EZG Weideland, Geschäftsstelle Ingendorf; Tel: 0162 2034133

## Lammfleisch Südwest



Amtliche Preisfeststellung (1. FIGDV) in Hessen, Rheinland-Pfalz, Baden-Württemberg und NRW, in €/kg, ohne MwSt,

für die Woche vom: **25.07. - 31.07.22**

Nach Schlachtgewicht pauschal abgerechnet

	Stück	SG kg/Tier	Spanne	Ø-Preis
Lämmer	253	19,30	7,00 - 8,50	7,28

Quellen: LEL Schwäb.-Gmünd, ADD Trier, LANUV Düsseldorf, RP Gießen

## Wareterminbörsen



**Euronext Paris**, Schlusskurse vom: **01.08.2022**

**Rapsschrot**, Menge: 50 t, Prot/ÖL komb.: 34,5%, H<sub>2</sub>O: 12,5-13%, div. Lieferorte Deutsch/Frankr.

Liefermon.	Umsatz	Euro/t	Vorwoche

Aufgrund fehlender Umsätze wird die Notierung Rapsschrot nicht mehr veröffentlicht

**CBoT Chicago**, Schlusskurse vom **01.08.2022**

**Sojaschrot**, Menge: 100 Short Tons. (~91 t), 48% Protein

Liefermon.	Umsatz	Euro/t	Vorwoche
Aug 22	496	<b>523,98</b>	481,34
Sep 22	18.291	<b>462,33</b>	446,60
Okt 22	13.183	<b>432,74</b>	430,25

**Eurex Leipzig**, Schlusskurse vom: **01.08.2022**

**Magermilchpulver**, Menge: 5 t

Liefermon.	Umsatz	Euro/t	Vorwoche
Aug 22	0	<b>3700,00</b>	3875,00
Sep 22	0	<b>3650,00</b>	3725,00
Okt 22	40	<b>3625,00</b>	3650,00

**Butter**, Menge: 5 t

Aug 22	0	<b>7100,00</b>	7200,00
Sep 22	0	<b>7000,00</b>	7075,00
Okt 22	0	<b>6950,00</b>	6875,00

Quelle: AMI

## Erzeugerpreise für Nutzkälber ab Hof



**1. u. 2. Qualität**, zur Bullen- bzw. Kälbermast geeignet; Alter ab 14 Tage; ca. 45 bis 60 kg LG in Eur/St.; inklusive MwSt., nach allen Vermarktungsabzügen

Region	Hessen				Rheinland-Pfalz			
	25.07. - 31.07.22				01.08. - 07.08.22			
Woche vom:	Stk.	Spanne	Ø-Preis	Vorw.	Stk.	Spanne	Ø-Preis	Vorw.
<b>Bullenkälber</b>								
Holstein sbt.	221	33 - 177	<b>103</b>	101	434	60 - 140	<b>85</b>	86
Holstein rbt.	-	-	-	-	51	60 - 120	<b>85</b>	84
Kreuzungen	15	111 - 281	<b>209</b>	203	63	80 - 300	<b>181</b>	171
Fleckvieh	19	199 - 332	<b>265</b>	258	24	80 - 160	<b>128</b>	128
3. Qualität	15	8 - 44	<b>17</b>	20	25	10 - 100	<b>48</b>	31
<b>Mutterkälber</b>								
Fleckvieh	-	-	-	-	16	10 - 110	<b>39</b>	32
Kreuzungen	10	111 - 130	<b>128</b>	119	35	60 - 200	<b>113</b>	104
3. Qualität	-	-	-	-	-	-	-	-

Erzeugerpreise für Fleckviehkälber; bis 100 kg LG, ab Hof, in €/kg LG, ohne MwSt.

Zeitraum: **25.07. - 31.07.22** (Veränderungen zur Vorwoche)

Region	Bayern	Baden-Württemberg	Südbaden
<b>Bullenkälber</b>	5,96 (- 0,12)	5,85 (± 0,00)	5,35 (± 0,00)
<b>Mutterkälber</b>	3,56 (+ 0,02)	3,55 (± 0,00)	3,19 (± 0,00)

Quellen: LLH Kassel, LWK RLP, Bad Kreuznach, LBW-BW, BBV

## Erzeugerpreise für Schlachtschweine frei Schlachtstätte



Preisgebiete Ba-Wü, RLP und Hessen zusammengefasst. \*Preise inkl. Tiere  
aus Bio- und Qualitätsprogrammen. Spanne unten und oben um je rd. 1 % der Tiere gekappt.

Amtliche Preisfeststellung (1. FIGDV), nach Handelsklassen und SG (bei S-P 80-110 kg SG), ohne MwSt.

Zeitraum:		25.07. - 31.07.22		M	S	E	U	S-P	Vorw
Ba-Wü / RLP / Hessen	(26 Betriebe, 78.465 St.)	0,98 - 1,36	1,86 - 2,94	1,84 - 3,02	1,67 - 3,32	-	-	-	-
	gewogener Ø-Preis (Eur/kg)	<b>1,07</b>	<b>1,94</b>	<b>1,93</b>	<b>1,88</b>	<b>1,93</b>	<b>1,93</b>	<b>1,93</b>	<b>1,93</b>
	Klassen-Anteil in Prozent	0,71	41,73	43,34	7,22	-	-	-	-
	Muskelfleisch-Anteil in %	-	61,90	58,00	53,30	59,30	59,20		
Nordrhein-Westfalen	(13 Betriebe, 273.057 St.)	1,13 - 1,24	1,90 - 195	1,87 - 1,91	1,70 - 1,83	-	-	-	-
	gewogener Ø-Preis (Eur/kg)	<b>1,18</b>	<b>1,93</b>	<b>1,88</b>	<b>1,73</b>	<b>1,91</b>	<b>1,91</b>	<b>1,92</b>	<b>1,92</b>
	Klassen-Anteil in Prozent	1,99	68,20	26,14	3,32	-	-	-	-
	Muskelfleisch-Anteil in %	-	63,00	58,10	53,40	61,30	61,20		

Quellen: LEL Schwäb. Gmünd, ADD Trier, RP Gießen, LANUV Düsseldorf

## Aktuelle Schlachtstättenpreise



Basis-Preis für Schlachtschweine, 57 % MFA  
(in €/kg/SG), frei Schlachtstätte  
Umfrage in Schlachtstätten aus RLP **02.08.2022**

Spanne: **1,85 - 1,87** Vorw.: **1,85 - 1,87**

ISN/ISW-Notierungen (Tel: 054491-9665-0)

Internetbörse	Median	Spanne	zur Vorw.
26.07.2022	1,90	1,90 - 1,905	+ 0,02
<b>ISN-Marktplatz</b> <b>22.07.-28.07.22</b>	1,80	1,80 - 1,83	- 0,03

ISN/ISW-Notierungen, Tel: 054491-9665-0

## VEZG Vereinigungspreis



Schlachtschweine mit 57 % MFA, VEZG-AutoFOM-Referenzmaske, frei Schlachtstätte, ohne MwSt.

Wochenpreis vom **03.08.22 (04.08. - 10.08.22)**

AutoFOM-Preisfaktor: **1,85 € / Indexpunkt**

Preisspanne: **1,85 - 1,90** (Vw.: 1,85 - 1,90)

FOM-Basispreis: **1,85 €/kg SG** (Vw.: 1,85)

Vermarktungsmenge: **245.700** (z.Vw.: - 8.000)

M-Sauenpreis (27.07.22): **0,95 €/kg SG**

Veränderung zur Vorwoche: **± 0,00 €/kg SG**

Landwirtschaftskammer Niedersachsen

## Ferkelpreise Rheinland-Pfalz / Saarland



Basispreise ab Hof, ohne MwSt, für Standard-Qualitätsferkel der Erzeugerringe; Ø-Gruppen-Größe: Ringferkel 30 Stk., Aufzuchtferkel: 200 Stk./Partie; z. T. als Poolpreis; ohne Zu-/Abschläge für Klein- und Großgruppen; ohne Kosten für Transport und Impfungen; für gesetzeskonform kastrierte Partien mit ausgeglichenem Geschlechterverhältnis Zuschlag von 2,00 EUR/Ferkel; mit Qualitätszuschlag "Aufzuchtstall"; Herkünfte: Zwei-/Dreirassenkreuzungen, Hybriden, Systemferkel. **01.08. - 07.08.22**

Basis	kg	Grundpreis bzw. Spanne (€/St.)	± Preisveränderung zur Vorw. (€/St.)	Zu-/Abschläge (€/kg) für	
				Mehrgewicht	Mindergew.
Qualitätsringferkel (R)	25	<b>48,00</b>	<b>± 0,00</b>	bis 30 kg 1,30 bis 35 kg 0,65	1,00 -
Aufzuchtferkel (A)	8	23,40 bis 32,95	± 0,00	0,50 - 1,00	0,50 - 1,00
	30	50,75 bis 52,10	± 0,00	0,50 - 0,70	0,70 - 1,00

**2. Verkaufspreismeldungen der Erzeugerringe aus der Vorwoche, vom 25.07. - 31.07.22**

Basis (kg)	Anzahl Ferkel	Preis/Ferkel (€/St.)		± Preisveränderung zur Vorw. (€/St.)	Zu-/Abschläge (€/kg) für	
		Spanne	Ø-Preis		Mehrgew.	Mindergew.
(R) 25	1.463	48,00 - 53,00	50,48	- 0,43	bis 1,30	bis 1,00
(A) 8	200	23,40 - 32,95	28,18	- 0,54	0,50 - 1,00	0,50 - 1,00
(A) 30	610	50,75 - 53,00	51,34	- 0,29	0,50 - 0,70	0,70 - 1,00

Die Zu- und Abschläge für abweichende Mengen und Qualitäten bei R-Ferkeln sind frei vereinbar. Zuschläge bei Kleingruppen (Ringferkel), bis 60 Ferkel/Partie, wurden Abzüge bis 2,00 €/Tier, bei Großgruppen, ab 100/160 Tiere, Zuschläge von bis zu 4,00 €/Tier, vor MwSt., berechnet. Quelle: LWK-RLP

## Ab Hof Preise für Schweine



Rheinland-Pfalz Erzeuger-Metzger-Direktverkauf Metzgerqualität, ca. 58-60 % MFA, €/kg, o.Mwst.

Schlachtzeitraum vom **25.07. - 31.07.22**

Gemeldete Tiere: 555 je/kg LG: **1,59**

umgerechnet auf SG (79 % Ausschl.): **2,02**

Empfehlung der Erzeugergemeinschaften aus RLP für die Woche vom: **01.08. - 07.08.22**

Abgerechnet nach Lebendgewicht: **1,60 kg LG**

Abgerechnet nach Schlachtgewicht: **2,03 kg SG**

Quelle: LWK RLP, Bad Kreuznach

## Ferkelpreise aus Nordwestdeutschland



Ab-Hof-Preise für Qualitäts-Ferkel, ohne MwSt, ohne Aufschläge für Topgenetik, Impfungen, Kastration

vom:	25.07. - 31.07.22		Rheinland	NRW u. Niedersachsen	Niedersachsen
Datenquelle*:			EZG'en Rheinl.	LWK NRW + Nieders.	LWK Nieders.
Basisgewicht / Partigröße			30 kg/100 - 170 Stk.	25 kg/200 Stk.	8 kg/200 Stk.
eingekaufte Menge in St.			11.519	151.585	-
Ø-Preis in € / St.			<b>53,00</b>	<b>42,50</b>	<b>23,40</b>
Veränderung z. Vorwoche			± 0,00	± 0,00	± 0,00
Preisspanne € / St.			-	40,00 - 49,00	---
Akt Trend z. VW €/St.			± 0,00	± 0,00	./.

\*VHB: Genossenschaftliche und private Handelsbetriebe; EZG = Erzeugergemeinschaft für Ferkel. Die notierten Preise für Ring- /Qualitätsferkel sind Grundpreise einschl. Mitgliedsbeitrag und beziehen sich auf o.a. Verkaufsgruppen. Der Ø-Preis wird als Median ermittelt. Kleinere bzw. größere Partien erzielen entsprechende Abzüge/Zuschläge. Gewichtsabweichungen zur Basis werden in der Regel mit 0,75-1,00 €/kg verrechnet. Für individuelle Impfprogramme werden zusätzliche Preisaufschläge vergütet

## Ferkelpreise Hessen



Ab-Hof-Preise für Standard-Qualitätsferkel

(Basis: 28kg), €/Tier, ohne MwSt., ohne Aufschläge für Impfungen, inklusive aller Qualitätszuschläge nach Abzug der Vermarktungskosten.

Zeitraum: **25.07. - 31.07.22**

Anzahl **6.391** Preisspanne **Ø-Preis (Vorw.)**

100er Gruppe **45,00 - 55,99** **52,18 € (52,39)**

Zuschlag 28 - 30 kg LG **1,00 - 1,50 €**

Zuschlag > 30 kg LG **0,50 - 1,00 €**

Tendenz für die aktuelle Woche **± 0,00**

Preis für Partie mit einheitl. Genetik und Gewicht.

Für gesetzeskonform kastrierte Ferkelpartien deutscher Herkunft im ausgeglichenen biologischen Geschlechterverhältnis wird ein Preiszuschlag von 2,00 EUR/Tier bezahlt.

Quelle: Landesbetrieb Landwirtschaft Hessen

## Futtermittel



Abgabepreise des Handels an die Landwirtschaft, in €/t - Spannenpreise		Quelle: LWK RLP, LLH	
Erfassungsdatum:		12.07.2022	13.07.2022
x = lose (> 3 t, frei Hof), o = gesackt (ab Lager)		RLP/Saarl.	Hessen
MAT, ohne Magermilchpulveranteil	o	2.680,00 – 2.895,00	2.325,00 – 2.870,00
MAT, Magermilchpulveranteil 20-40 %	o	2.900,00 – 3.342,50	2.526,00 – 3.150,00
MAT, Magermilchpulverant. > 35 %	o	3.190,00 – 3.830,00	3.226,00 – 3.630,00
Ergänzfutter für Aufzuchtälber, 18% RP	x	480,00 – 555,00	440,00 – 535,00
Milchleistungsfutter 20/4, mind. 7 MJ/kg	x	390,00 – 429,50	399,00 – 488,00
Milchleistungsfutter 18/3, 6,7 MJ/kg	x	350,00 – 408,00	354,50 – 469,00
Rindermastfutter 20-25/3, 10,8 MJ/kg	x	367,50 – 440,00	365,00 – 480,00
<b>Mastfutter für Schweine</b>			
Anfangmast bis 50 kg, 15-18%RP, 0,9-1,15%L	x	405,00 – 461,00	432,00 – 500,00
Mittelmast von 50-80 kg, 14-16%RP, 0,8-1%L	x	380,00 – 435,50	409,00 – 470,00
Endmast ab 80/90 kg, 12,5-14%RP, 0,7-0,9%L	x	365,00 – 419,50	397,00 – 457,50
Ergänzungsfutter 20-25% Getreideant.	x	350,00 – 568,00	531,00 – 669,00
Ergänzungsfutter 30-35% Getreideant.	x	465,00 – 610,00	497,00 – 625,00
Ferkelaufzucht f., 15-18%RP, 1-1,2% Lysin	x	443,00 – 533,50	515,00 – 574,00
Alleinfutter säugende Sauen, 15-17,5%RP	x	454,00 – 515,50	451,00 – 551,00
Alleinfutter tragende Sauen, 12-14%RP	x	431,50 – 440,00	403,00 – 482,50
Legehennenalleinf., 11,4-11,6 MJ ME/kg	x	485,00 – 501,50	481,50 – 501,50
0,38 % Methionin	o	700,00 – 835,50	–
Endmastfutter für Hähnchen, 12,8-13,4 MJ/kg	x	500,00 – 500,00	566,00
Mastfutter für Puten, Phase 5, 12,7-12,9 MJ/kg	x	571,50 – 600,00	571,00
Mastfutter für Puten, Phase 6, 13-13,4 MJ/kg	x	576,50 – 590,00	576,50
Sojaschrot, 43-44% RP	x	580,00 – 602,50	559,00 – 607,00
Sojaschrot, 48% RP	x	610,00 – 630,00	558,50 – 633,00
Sojaschrot, 48% RP, Non-GMO	x	830,00 – 830,00	758,00 – 970,00
Rapsschrot, ca. 34 % RP	x	385,00 – 445,00	410,00 – 470,00
Melasseschnitzel, gepresst	x	385,00 – 445,00	–
Alleinfutter f. Mastschafälmer	x	385,00 – 480,00	–
<b>Raufutter</b> - Einkaufspreis des Handels, ab Hof, in €/t, ohne MwSt.		Quelle: LWK RLP, LLH	
Heu, kleine HD-Ballen, 1. Schnitt		150,00 – 185,00	150,00 – 200,00
Heu, Rundballen, 1. Schnitt		110,00 – 135,00	85,00 – 150,00
Heu, Quaderballen, 1. Schnitt		120,00 – 140,00	85,00 – 160,00
Stroh, kleine HD-Ballen		110,00 – 125,00	105,00 – 120,00
Stroh, Rundballen		80,00 – 90,00	80,00 – 90,00
Stroh, Quaderballen		80,00 – 95,00	80,00 – 100,00

## Sauen/Ferkel Südhessen



Ring-Preis im Erzeuger-Direktgeschäft - Ableitung vom Schlachtschweinepreis in EUR, Netto, ab Hof	
Zeitraum:	<b>08.08. - 14.08.22</b>
<b>Ferkel</b> , Basis 25 kg, geimpft gegen Mykoplasmen mit einheitlicher Genetik, Gewicht, Zuschlag für Kastration, ohne Zuschläge für Mengen	<b>65,75</b>
Mehrgewichtszuschlag 25-33 Eur/kg LG	<b>1,25</b>
Mehrgewichtszuschlag > 33 Eur/kg LG	<b>0,50</b>
<b>Jungsaunen</b> , Basis mind. 95 kg LG und 180 Lebenstage	<b>319,00</b>
Quelle: Schweine-Kontrollring Südhessen, LLH	

## Ferkel Rhön-Vogelsberg



Ab-Hof, ohne MwSt. Vom:	<b>01.08. - 07.08.22</b>
Basis 28 kg-Ferkel, €/St.	<b>53,00</b>
Mehrgewicht (28-30) €/kg LG	<b>1,28</b>
Mehrgewicht, >30 kg:	kein Zuschlag
Quelle: EZG Qualitätsfleisch Rhön-Vogelsberg	

## Ferkel Baden-Württemberg



Region	Erzielte Ø-Preise der Vorwoche <sup>1)</sup> in €/St.	Notierung
Hohenlohe und Oberschwaben	Spanne	<b>01.08.2022</b> Tendenz Folgewoche
200 Gruppe <sup>2)</sup>	40,00 - 52,00	<b>44,60</b> ± 0,00
<sup>1)</sup> gew. Ø-Preise, 25 kg-Ferkel, o. Mykoplasmenimpfung und ohne MwSt., ab Hof, nicht kastriert		
<sup>2)</sup> Ferkel-Gruppe ca. 200 Tiere, einheitlicher Genetik und Gewicht, mit QS-Status, nicht kastriert frei Vermarkter/Mehrgewicht.: ca. + 1 €/kg / Zuschlag bei Kastration + 2 €/Tier		

## Hybrid-Jungsaunen



5-10 Tiere/Lieferung; frei Hof; ab 90 kg LG ohne MwSt.;	Zeitraum: <b>25.07. - 31.07.22</b>
<b>395,50 – 413,50 €/Tier</b>	<b>404,50</b>
Basispreise ohne jegliche Zu- oder Abschläge	
Quelle: VSR, ADN Genetik-RLP/Hessen	

## Auktionstermine



Zuchtvieh	Fleischrinder
Krefeld: 17.08.22	---
Fließem: 18.08.22	---
Alsfeld: 24.08.22	---
Hamm: 06.09.22	---
Kälber	Absetzer
Fließem: 10.08.22	Laasdorf: 24.08.22
Münster: 10.08.22	Krefeld: 24.08.22
Münster: 31.08.22	Alsfeld: 31.08.22
Fließem: 07.09.22	Alsfeld: 14.09.22
Schafe	
---	---
<b>Termine für Schafe und Ziegen abrufbar unter:</b> <a href="http://www.ziegen-auktion.de">www.ziegen-auktion.de</a>   <a href="http://www.schafauktion.de">www.schafauktion.de</a>	
Quellen: ZBH Alsfeld, Rinder-Union West eG FHB Fleischrinder-Herdbook Bonn e.V., Landesverband der Schafhalter/Ziegenhalter und Züchter Rheinland-Pfalz e.V.	

## Eierpreise



Erzeugerpreise für Güteklasse A, lose, in Cent / St., Zuschläge für Bruderhahnmast in den Preisen enthalten				Eiernotierung Südwest vom 2. August 2022			
Rheinland - Pfalz vom: 01.08. - 07.08.22		Hessen vom: 25.07. - 31.07.22		Großhandelsabgabepreise an den LEH ohne MwSt und ohne KVP, €/100/Stk. inkl. Zuschläge f. Bruderhahnaufzucht			
Gew.-Kl.	Spanne	Ø-Preis	Spanne	Ø-Preis			
<b>aus Bodenhaltung, Absatz von Erzeugerpackstellen o. MwSt.</b>				<b>Bodenhaltung</b>			
XL	24,00 – 28,92	28,08	17,25 - 30,00	23,06	Gewichts-klasse	€/100 St. €/100 St.	
L	18,00 – 25,00	20,40	12,70 - 26,00	19,90		<b>26.07.22 19.07.22</b>	
M	17,00 – 24,00	17,86	10,95 - 26,00	18,12	XL	30,25 30,50	
S	13,00 – 16,00	14,14	7,20 - 20,55	11,97	L	24,25 24,50	
<b>aus Bodenhaltung, an Endverbraucher, lose, inkl. MwSt.</b>				M	21,50	21,75	
XL	27,00 – 36,00	29,59	21,00 - 35,00	30,00	S	– –	
L	24,00 – 30,00	26,35	17,00 - 35,00	27,10	Tendenz: schwächer ausgeglichen		
M	21,00 – 28,00	23,94	15,00 - 35,00	24,50	<b>Freilandhaltung</b>		
S	15,00 – 20,00	17,00	11,00 - 25,50	16,79	Gewichts-klasse	€/100 St. €/100 St.	
<b>aus Käfighaltung</b>		<b>aus Biohaltung</b>		Absatz von Erzeugerpackstellen, ohne MwSt.			
XL	21,75 – 21,75	21,75	22,00 - 32,00	29,50	XL	33,75 34,00	
L	12,95 – 12,95	12,95	21,00 - 36,00	30,00	L	28,75 29,00	
M	11,60 – 11,60	11,60	21,00 - 36,00	29,88	M	26,50 26,75	
S	11,00 – 11,00	11,00	17,00 - 21,00	19,50	S	– –	
Quelle: Landwirtschaftskammer RLP; LLH Kassel				Quelle: Warenbörse Stuttgart/Mannheim			

## Großmarkt-/ Verbraucher-/ Erzeugerpreise für Obst und Gemüse



	Großmarkt-Preise		Ökologische Erzeugung Hessen			
	BLE - gewogene Ø-Preise diverse Großmärkte ohne MwSt		Erzeuger an LEH Ø-Preise o. MwSt, z.T. Importware		Großhandel an LEH Ø-Preise o. MwSt, z.T. Importware	
	25.07. - 31.07.22		02.08.2022		02.08.2022	
Obst	akt. Woche	Vorw.	akt. Woche	Vorw.	akt. Woche	Vorw.
<b>Äpfel (kg)</b>						
Boskoop	1,09	1,05	-	-	-	1,99
Gala	1,03	1,00	-	-	-	2,50
Jonagold	1,10	1,10	-	-	-	1,99
<b>Beeren-/Steinobst</b>						
Pfirsiche (kg)	3,60	3,52	-	-	3,78	4,03
Aprikosen (kg)	4,08	4,16	-	-	3,85	5,05
Pflaumen (kg)	1,74	1,78	-	-	3,95	4,20
<b>Kräuter</b>						
Koriander (Bd)	-	-	1,00	-	-	1,25
Dill (Bd)	-	-	1,00	1,00	-	1,18
Basilikum (Topf)	-	-	-	-	1,55	1,55
Petersilie glatt (Bd)	-	-	1,00	1,00	1,12	1,10
Rosmarin (Bd)	-	-	0,80	0,80	1,25	1,25
<b>Salat u. Gemüse</b>						
Eisbergsalat (Stk)	0,71	0,60	1,00	1,00	1,25	1,42
Endivien (Stk)	0,97	0,91	-	-	-	-
Bataviasalat (Stk)	-	-	-	1,00	1,20	1,22
Kopfsalat (Stk)	0,63	0,62	1,00	1,00	1,12	1,25
Schlangengurke (Stk)	1,98	0,78	1,00	1,00	1,07	1,12
Stangenbohnen (kg)	3,47	3,34	-	-	4,25	6,85
Buschbohnen (kh)	2,48	2,69	-	-	4,85	4,90
Tomaten, Rispfen (kg)	1,86	1,81	3,60	3,60	3,95	3,53
Zucchini grün (kg)	1,03	1,06	1,80	1,90	1,78	1,79
Blumenkohl (Stk)	1,13	1,15	-	-	2,15	2,18
Broccoli (kg)	-	-	-	-	3,78	3,91
Chinakohl (kg)	-	-	-	-	1,93	2,46
Paprika rot (kg)	3,70	3,70	-	-	5,90	5,90
Kohlrabi (Stk)	-	-	-	-	1,05	1,08
Spitzkohl (Stk)	-	-	1,50	1,50	1,87	1,79
Rotkohl (kg)	-	-	1,70	1,70	2,02	2,01
Weißkohl (kg)	-	-	1,50	1,50	1,55	1,76
Wirsing (Stk)	-	-	-	-	1,68	1,49
Knoblauch (kg)	5,27	5,35	-	-	10,95	9,73
Möhren gew. (kg)	0,78	0,77	-	-	1,73	1,65
Lauch (kg)	1,29	1,34	-	-	3,75	4,10
Zwiebeln (kg)	0,83	0,86	-	-	2,25	2,25

Quelle: BLE, LLH Kassel

## Ökoprodukte ab Hof



Ökologische Erzeugung - Hessen (z.T. Importware)  
Ab Hof-Preise inkl. MwSt **02.08.2022**

Produkte	von - bis	Ø
Bataviasalat (Stk)	1,99 - 2,25	2,16
Chicoree (kg)	-	14,00
Eichblattsalat (Stk)	1,99 - 2,25	2,11
Kopfsalat (Stk)	1,99 - 2,59	2,28
Mangold (kg)	5,95 - 7,99	7,46
Rucola (Bd)	-	2,39
Spinat gew. (kg)	-	6,95
Schlangengurken (Stk)	1,99 - 2,30	2,12
Minigurken (kg)	5,95 - 7,99	7,30
Paprika rot (kg)	5,99 - 8,49	7,16
Peperoni (kg)	11,40 - 19,50	14,43
Paprika gelb (kg)	6,29 - 6,95	6,62
Tomaten (kg)	4,95 - 5,99	5,31
Zucchini grün (kg)	2,75 - 3,95	3,37
Strauchtomaten (kg)	5,95 - 7,69	6,82
Frühkartoffeln (kg)	1,60 - 2,99	2,57
Blumenkohl (Stk)	3,75 - 4,99	4,28
Broccoli (kg)	7,59 - 8,95	8,12
Chinakohl (kg)	3,49 - 4,39	3,92
PakChoi (Senfkohl, Stk.)	-	3,95
Kohlrabi (Stk)	1,95 - 2,29	2,06
Sauerkraut (kg)	-	4,78
Rotkohl (kg)	2,20 - 4,79	3,50
Weißkohl (kg)	2,20 - 3,29	2,93
Wirsing (kg)	2,20 - 3,95	3,08
Dill (Bd)	-	2,20
Koriander (Bd)	-	2,20
Kresse (Schale)	0,99 - 1,20	1,07
Petersilie kraus (Bd)	1,95 - 2,49	2,21
Thymian (Bd)	-	2,40
Steinchampignons (kg)	12,90 - 14,95	13,84
Fenchel (kg)	5,39 - 6,49	5,81
Möhren gew. (kg)	2,49 - 3,29	2,78
Pastinaken (kg)	3,99 - 5,99	4,98
Radieschen (Bd)	1,99 - 2,25	2,16
Rote Bete (kg)	3,49 - 4,75	3,95
Topinambur (kg)	-	4,99
Knollensellerie (kg)	3,99 - 5,99	4,99
Lauch (kg)	5,95 - 6,59	6,34
Knoblauch (kg)	11,90 - 14,00	12,63
Zwiebeln (kg)	3,60 - 4,29	3,91

Quelle: LLH Kassel

## Speise-/Speisefrüherkartoffeln



02.08.2022		RLP-Nord	RLP-Süd	Hessen
<b>Erzeugerpreise, €/dt, ohne MwSt. lose,</b>	1	32,00	38,00	34,00 - 35,00
frei Rampe, vor Abzug Sortierkosten	2	30,00	36,00	32,00 - 33,00
<b>Direktabsatz Erzeuger-Verbraucher</b>	1	-	-	96,00
€/dt inkl. MwSt., in 10 + 12,5 kg Säcken	2	-	-	96,00
<b>Direktabsatz Erzeuger-Verbraucher</b>	1	70,00-180,00	110,00-200,00	-
€/dt, inkl. MwSt., in 2,5-5 kg Säcken	2	60,00-180,00	110,00-200,00	-
<b>Großhandelsabgabepreise</b>				
€/dt, ohne MwSt., mit Sack,	1	./.	./.	44,00 - 47,00
Mindestabgabe eine Palette	2	./.	./.	42,00 - 45,00
<b>Kleinverkaufspreise LEH, Discounter</b>	1	70,00 - 160,00		-
€/dt, inkl. MwSt. in 2 bis 5 kg-Netzen	2	60,00 - 155,00		-

1 = festkochende Sorten, 2 = vorw. festkochende Sorten

Quelle: LWK RLP; LLH Kassel

## Wareterminbörse



Eurex Leipzig, Schlusskurse vom: **01.08.2022**

**Veredelungskartoffeln**, Menge: 25 t, u.a..  
Bintje, Asterix, max 65 Knollen/10kg  
Cash-Settlement-Abrechn. auf Basis  
Eurex EU-Process Potato-Index)

Liefermonat	Umsatz	Euro/t	Vorwoche
Nov 22	0	185,00	172,00
Apr 23	348	263,00	235,00
Jun 23	0	215,00	215,00

Quelle: AMI

gültig vom 03.08. bis 10.08.2022

## Düngemittelpreise in Rheinland-Pfalz und Hessen



Abgabepreise für Düngemittel an die Landwirtschaft, in €/100 kg, ohne MwSt.

Stichtag: 03.08.2022	Rheinland-Pfalz		Hessen	
	Ab Handels- lager 10 t	Frei Hof mind. 25 t	Ab Handels- lager 10 t	Frei Hof mind. 25 t
Kalkammonsalpeter (KAS) 27 % N	76,00 – 82,00	74,00 – 79,00	73,00 – 79,00	72,00 – 78,50
Harnstoff 46 % N, gekörnt	85,00 – 87,00	83,00 – 85,00	–	–
Harnstoff 46 % N, mit Ureaseinhibitor	89,00 – 91,00	89,00 – 91,00	95,90 – 96,00	94,90 – 95,00
Ammonit.-Harnst.-Lös. - 30 % N	70,00 – 78,00	68,00 – 71,50	66,80 – 70,00	66,00 – 76,50
Diammonphos. 18 % N + 46 % P2O5	120,00 – 125,00	118,00 – 122,00	112,00 – 150,00	110,80 – 148,00
Triple-Phosphat 46 % P2O5	107,00 – 110,00	108,00 – 108,00	103,50 – 103,50	102,40 – 104,00
40er Kornkali, 40 % K2O + 6 % MgO	69,50 – 75,00	66,00 – 72,00	65,00 – 67,00	63,90 – 65,00
60er Kali 60 % K2O	89,00 – 95,00	87,00 – 92,00	85,60 – 95,00	84,80 – 93,00
Magnesia-Kainit 9 % K2O + 4 % MgO	–	–	19,00 – 19,10	18,00 – 18,50
Kalimagnesia 30 % K2O + 10 % MgO	75,00 – 79,50	75,50 – 77,50	73,70 – 75,00	72,60 – 73,50
Schwefels. Ammoniak 21% N+24% S	73,00 – 75,00	71,00 – 73,00	63,20 – 75,00	62,30 – 73,00
Ammonsulfatsalpeter 26% N+13 % S	79,00 – 85,00	76,00 – 82,00	76,70 – 85,00	75,60 – 84,00
Alzon neo-N, 46 % N	–	–	104,00 – 104,00	103,00 – 140,00
Entec, 26 % N	–	–	–	–
Kohlensaurer Kalk 95 % CaCO3	–	–	2,50 – 2,50	2,30 – 2,30
NPK-Dünger 13/9/16/4	–	–	–	–
NPK-Dünger 14/10/16/5	–	–	–	–
NPK-Dünger 15/13/13+5	78,50 – 80,00	76,50 – 78,00	–	–
NPK-Dünger 15/15/15	80,00 – 90,00	77,00 – 88,00	77,30 – 87,00	76,30 – 91,00

Am Markt für Düngemittel bleibt das Angebot nur sehr knapp verfügbar und ist in vielen Fällen nicht lieferbar. Sowohl die Hersteller wie auch die Händler haben teilweise keine aktuellen Preislisten. Zudem disponieren die Marktbeteiligten äußerst vorsichtig und nehmen keine Mengen ins Lager. Fortdauernde Engpässe bei der Gasversorgung könnten zu weiteren Produktionseinschränkungen von Düngemitteln führen. Die vorliegenden Preismeldungen dienen lediglich der Orientierung und sind freibleibend. Zwar gibt es durchaus Kaufinteresse seitens der Landwirtschaft, dennoch werden Vorkäufe nach hinten geschoben. Zunehmend wird der Bezug von Harnstoff vom Weltmarkt besprochen. Unterdessen sorgt der schwache Euro für die Verteuerung von Importwaren.

Quelle: Landwirtschaftskammer Rheinland-Pfalz und Landesbetrieb Landwirtschaft Hessen