

Aktuelles Markttelegramm



Tierische Erzeugnisse

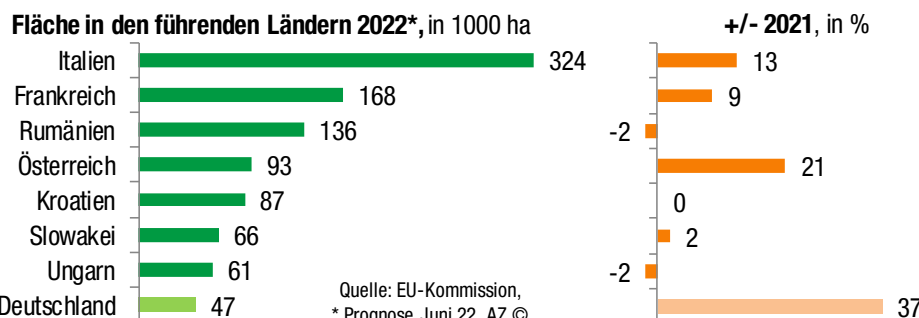
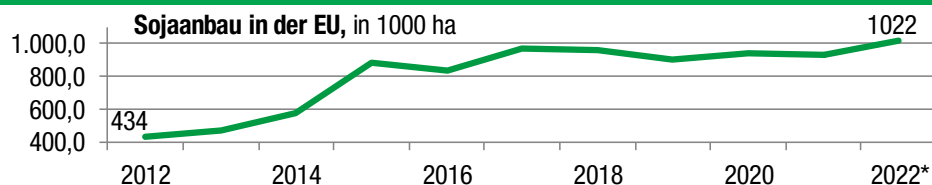
- Schlachtrinder** Der befürchtete Anstieg des Erzeugerangebots zum neuen Wirtschaftsjahr bleibt aus und am regionalen Schlachtrindermarkt herrschen weitgehend ausgeglichene Angebots- und Nachfrageverhältnisse. Mit sommerlichen Temperaturen und der beginnenden Feriensaison bleibt der Fleischabsatz sehr verhalten, aber die knappen Stückzahlen ermöglichen zumindest stabile Notierungen über alle Kategorien.
- Schlachtschweine** Am deutschen Schlachtschweinemarkt fehlen fortwährend die Absatzimpulse und der Fleischhandel verläuft inmitten der Grillsaison äußerst schwach. Trotz des vergleichsweise kleinen Erzeugerangebots entstehen erste Überhänge und Vermarkter üben verstärkt Druck auf die Auszahlungspreise aus.
- Ferkel** Am hiesigen Ferkelmarkt stehen sich Angebot und Nachfrage weitestgehend ausgeglichen gegenüber. In der Berichtswoche kann mit gleichbleibenden Ferkelpreisen gerechnet werden.
- Nutzkälber** Saisontypisch herrscht eine sehr ruhige Nachfrage am Markt für Nutzkälber vor. Der Preisdruck ist spürbar für Kälber aller Kategorien. Eine Entlastung ist vorerst nicht zu erwarten.
- Eier/ Geflügel** Sommerzeit - Flaute am Eiermarkt. Die Nachfrage ist saisonüblich ruhig, Ferienzeit und warme Temperaturen bremsen den Absatz im LEH. Die Nachfrage der Verarbeiter ist kontinuierlich und stützt den Markt. Nur XL-Eier etwas höher im Preis, über alle anderen Kategorien sinken die Notierungen. Auch die Nachfrage nach Geflügel ist durch die beginnende Reisezeit etwas ruhiger. Dennoch halten die Preise vorerst ihr hohes Niveau.

Pflanzliche Erzeugnisse und Futtermittel

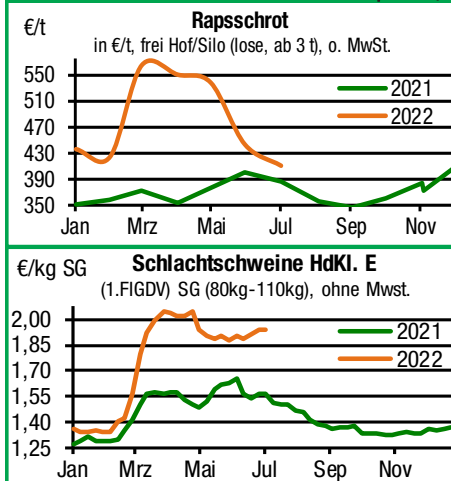
- Getreide und Ölsaaten** Nachdem der Wintergerstendrusch landesweit mit meist überdurchschnittlichen Ertrags- und Qualitätswerten abgeschlossen werden konnte, gelangen nun auf den frühen Standorten zunehmend Raps- und Weizenpartien an die Erfassungsstellen. Auch hier lassen erste Bewertungen auf hohe Ölgehalte und passende Proteinwerte hoffen. Die Ertragswerte sind bisher sehr heterogen, aber in dem frühen Erntestadium auch noch nicht repräsentativ. Die Erzeugerpreise haben sich nach der scharfen Korrektur in der Vorwoche zwar wieder erholt, bleiben jedoch weiterhin höchst volatil und müssen für die Vermarktung ex Ernte bei der Erfassung ständig angepasst werden.
- Futtermittel** Mit dem Erntebeginn und der deutlichen Preiskorrektur für Futtergetreide haben sich auch die Offerten des regionalen Handels für Mischfutter spürbar ermäßigt. Ausnahme bleiben Eiweißergänzer, die nach gestiegenen Sojaschrotkursen weiter teuer bleiben. Rapsschrot in Erwartung der neuen Rapsernte unter Druck. Raufutterpreise trotz absehbarer Angebotsverknappung für die laufende Kampagne stagnierend, oftmals drängt noch Vorjahresware auf den Markt.
- Kartoffeln** Deutsche Frühkartoffeln bestimmen die Sortimente. Frühimporte ergänzen mehr oder weniger das Angebot. Der LEH wird überwiegend mit regionaler Ware versorgt. Die Erzeugerpreise wurden in dieser Woche zurückgenommen. Da die Nachfrage, auch wegen hochsommerlicher Temperaturen, nicht ganz mit dem guten Angebot Schritt hält, wird mit tendenziell sinkenden Preisen gerechnet. Die anstehenden Sommerferien könnten die Umsätze weiter reduzieren.

Quelle: LWK RLP, AMI, Agrarzeitung

Aktuelle Marktgrafik



Blick in den Markt



Warenergebnisse



Euronext Paris, Schlusskurse vom: **11.07.2022**

Liefermon.	Umsatz	Euro/t	Vorwoche
Mahlweizen , Menge: 50 t, 76 kg/hl, 15% H ₂ O interventionsfähig; Lieferort Rouen			
Sep 22	27.575	352,50	343,25
Dez 22	30.223	342,50	335,75
Mrz 23	5.165	339,25	331,50
Mai 23	2.154	337,00	329,75

Raps, Menge: 50 t; 40% Öl, 9% H₂O, Lieferorte:
Metz, Vahldorf, Magdeburg, Würzburg, Gent, u.a.

Liefermon.	Umsatz	Euro/t	Vorwoche
Aug 22	4.373	698,00	665,25
Nov 22	4.116	700,00	667,00
Feb 23	1.485	695,00	664,75
Mai 23	432	692,25	662,25

Mais, Menge: 50 t, 15 % H₂O, 4 % Bruchkom
Bayonne, Blaye, Bordeaux, La Rochelle, Nantes

Liefermon.	Umsatz	Euro/t	Vorwoche
Aug 22	401	326,50	293,25
Nov 22	1.800	313,25	289,25
Mrz 23	177	314,00	290,00
Jun 23	10	312,50	285,00

CBOT Chicago, Schlusskurse vom: **11.07.2022**

Liefermon.	Umsatz	Euro/t	Vorwoche
Weizen , Menge: 5000 US.bsh. (~136 t), Nr.2 Soft Red Winter			
Jul 22	102	306,99	292,95
Sep 22	49.420	311,62	298,15
Dez 22	27.490	317,45	303,96
Mrz 23	8.417	322,27	308,55

Mais, Menge: 5000 US.bsh. (~127 t),
Qualität: Nr.2 Gelb

Liefermon.	Umsatz	Euro/t	Vorwoche
Jul. 22	1.084	304,59	284,94
Sep. 22	88.331	248,35	234,05
Dez. 22	185.018	245,23	229,42
Mrz 23	32.879	246,99	231,78

Quelle: AMI

Erzeugerpreise für Getreide, Ölfrüchte und Körnerleguminosen



Basispreise des Agrarhandels, prompte Lieferung frei Erfasser, für Standardqualität, in EUR/t, ohne MwSt.

Erfassungsdatum:	Hessen			Rheinland-Pfalz			Hessen		RLP
	Spanne	Landes-Ø	Vorwoche	Spanne	Landes-Ø	Vorwoche	Ab-Hof Ø	Ab-Hof Ø	Franko Ø
12.07.2022									
Alle Notierungen gelten für Ernte '22									
Eliteweizen versch. Sorten, >14 % RP	–	–	–	–	–	–	–	–	–
Qualitätsweizen (A) 13,5/40/250	310,00 – 340,00	321,00	316,00	290,00 – 325,00	304,80	302,80	335,00	311,60	314,70
Brotweizen (B) 11,5 – 12,0/220	300,00 – 330,00	311,70	306,70	280,00 – 319,00	297,40	301,10	330,00	303,90	306,80
Mahl- bzw. Brotroggen, FZ>120	255,00 – 285,00	269,00	264,00	260,00 – 273,00	270,40	–	270,00	274,80	–
Futterroggen	–	–	–	–	–	–	–	–	–
Sommerbraugerste max.11,5% RP	360,00 – 380,00	370,00	386,70	359,00 – 410,00	373,00	377,50	370,00	380,20	384,70
Sommerbraugerste (Ernte '23)	–	–	–	–	–	–	–	–	–
Winterbraugerste	–	–	–	325,00 – 365,00	342,70	342,70	–	349,00	–
Futtergerste >62 kg/hl	230,00 – 270,00	253,00	251,00	235,00 – 265,00	247,30	246,70	255,00	253,80	259,30
Futterweizen	270,00 – 300,00	284,00	283,00	265,00 – 293,00	282,10	281,60	310,00	287,50	295,50
Qualitätshafer	240,00 – 240,00	240,00	240,00	–	–	–	–	–	–
Futterhafer	200,00 – 200,00	200,00	200,00	–	–	–	–	–	–
Körnermais	–	–	–	–	–	–	–	–	–
Triticale	230,00 – 270,00	252,50	258,30	240,00 – 268,00	255,70	254,60	260,00	260,80	264,50
Winterraps	650,00 – 680,00	666,00	622,00	645,00 – 671,00	656,90	629,80	680,00	662,50	665,80
Winterraps (Ernte '23)	–	–	–	–	–	–	–	–	–
Futtererbsen	320,00 – 320,00	320,00	–	300,00 – 345,00	316,00	297,90	–	323,30	–

Quelle: LLH, Kassel und Landwirtschaftskammer Rheinland-Pfalz, Bad Kreuznach

Börsennotierungen für Getreide, Ölfrüchte und Körnerleguminosen



Großhandelsabgabepreise in €/t, ohne MwSt.; überwiegend frei Fuhr/Waggon bzw. Mühle/Station bei sofortiger Lieferung. Die Konditionen und Paritäten der Börsen sind zum Teil sehr unterschiedlich. Die Preise sind nicht unmittelbar vergleichbar, Preistendenzen sind jedoch im zeitlichen Vergleich der jeweiligen

Börsennotierungen erkennbar.

G=Geld, B=Brief, PS=Papiersack, lo=lose

Börsen	Köln	Mannh. – Stuttg.	Würzburg	Hamburg	München	Paderborn
Notierungen am:	07.07.2022	11.07.2022	08.07.2022	05.07.2022	06.07.2022	
Brotweizen 11,5 – 12,0/220	323,00 – 324,00	–	–	352,50	–	–
A–Weizen > 13,0 – 13,5/250	–	–	–	361,50	–	–
E–Weizen 14,5/50 – 55/250 – 280	–	–	–	–	–	–
Futterweizen > 70 / 72 kg/hl	310,00	320,00 – 325,00	–	345,00	–	–
Brotroggen > 120 FZ	297,00	–	–	340,00	–	–
Braugerste, Inland	–	–	–	–	–	–
Futtergerste > 62 kg/hl	257,00	260,00 – 265,00	–	300,00	–	–
Qualitätshafer > 52/53 kg/hl	350,00 – 355,00 G	–	–	–	–	–
Triticale (max. 10 % Auswuchs)	257,00	–	–	–	–	–
Mais	320,00	315,00 – 320,00	Notierung	325,00	Notierung	derzeit
Raps	700,00	700,00 – 704,00	wurde	675,00	wurde	keine
Milchl.futter: Est II, 20 % RP	–	353,00 – 355,00	ausgesetzt	–	ausgesetzt	Notierungen
Milchl.futter: Est III, 18 % RP	–	340,00 – 343,00	–	–	–	–
Ferkelstarter >13,8 MJ ME/kg, 18 % RP	–	560,00 – 563,00	–	–	–	–
Schweinemastfutter 13 MJ, 16 % RP	–	410,00 – 413,00	–	–	–	–
Legehennenalleinfutter: 11,4 MJ	–	505,00 – 507,00	–	–	–	–
Sojaschrot, 43–44 % RP	562,00 B	568,00 – 572,00	–	515,00	–	–
Rapsschrot	345,00 B	410,00 – 415,00	–	380,00	–	–
Weizenkleie	230,00 B	195,00 – 200,00	–	230,00	–	–
Roggenkleie	–	–	–	–	–	–
Melasseschnitzel	340,00 B	340,00 – 342,00	–	–	–	–

Quelle: Warenbörsen der angegebenen Orte

Aktuelle Preisinfos aus Rheinland-Pfalz und Hessen



Landwirtschaftskammer Rheinland-Pfalz
 Burgenlandstr. 7, 55543 Bad Kreuznach
 Ref. 25 Markt, Tel.: 0671/793-121
 www.lwk-rlp.de
 markt@lwk-rlp.de

Landesbetrieb Landwirtschaft Hessen
 Kölnische Str. 48-50, 34117 Kassel
 Marktinformation, Tel.: 0561/7299-296/267
 www.agrarberatung-hessen.de
 marktinfo@llh.hessen.de

gültig vom 13.07. bis 20.07.2022

Erzeugerpreise für Rinder frei Schlachtstätte



Amtliche Preisfeststellung (1.FIGDV) Schlachtrinder, für Baden-Württemberg, Rheinland-Pfalz und Hessen in €/kg SG frei Schlachtstätte, inklusive Bio-/Markenfleisch - Zuschlägen oder sonstige Boni - Zahlungen, ohne MwSt. * gebildet aus Mittelwerten der Meldebetriebe

Anzahl Meldungen: 20 Stück: 5.459 Schlachtzeitraum: 04.07. - 10.07.22

Kategorie	Handelsklasse	Stück	Preisspanne*	Ø-Preis	Kg/Stück	Ø-Preis Vorw.	
Jungbullen	U 2	531	4,76 - 5,15	4,84	429,00	4,83	
	U 3	454	4,81 - 4,85	4,85	446,00	4,82	
	R 2	592	4,71 - 5,15	4,79	373,00	4,78	
	R 3	165	4,70 - 5,38	4,80	399,00	4,80	
	O 2	124	4,20 - 4,71	4,32	333,00	4,38	
	O 3	50	4,20 - 4,70	4,40	373,00	4,38	
	P 2	-	-	-	-	-	
	P 3	-	-	-	-	-	
	E-P insg.	2.049	-	4,78	404,00	4,76	
Kühe	R 3	264	4,63 - 4,76	4,69	374,00	4,66	
	O 1	265	4,25 - 4,50	4,32	284,00	4,27	
	O 2	294	4,35 - 4,56	4,46	302,00	4,42	
	O 3	349	4,42 - 4,67	4,55	340,00	4,52	
	O 4	91	4,51 - 4,65	4,56	377,00	4,53	
	P 1	429	3,54 - 3,93	3,76	242,00	3,73	
	P 2	140	3,77 - 4,00	3,93	258,00	3,91	
	P 3	41	3,80 - 3,99	3,93	273,00	3,90	
		E-P insg.	2.258	-	4,42	317,00	4,41
	Färsen	R 3	397	4,90 - 5,58	5,06	323,00	5,02
O 3		95	4,39 - 5,25	4,53	292,00	4,49	
O 4		34	4,26 - 4,97	4,56	338,00	4,59	
P 2		-	-	-	-	3,61	
P 3		-	-	-	-	-	
	E-P insg.	1.024	-	4,92	321,00	4,87	

Schlachtzeitraum: 04.07. - 10.07.22 Amtliche Preisfeststellung (1.FIGDV) für Schlachtrinder im Preisgebiet

Kategorie	HdKl.	Bayern				Nordrhein-Westfalen			
		Preisspanne	Ø-Preis	Vorwo	Kg/Stk.	Preisspanne	Ø-Preis	Vorwo	Kg/Stk.
Jungbullen	U 3	4,77 - 4,95	4,84	4,80	448,00	4,77 - 4,83	4,78	4,75	463,60
	R 3	4,71 - 4,94	4,79	4,77	404,50	4,71 - 4,80	4,73	4,73	432,50
	O 3	4,34 - 4,55	4,42	4,41	384,40	4,49 - 4,70	4,59	4,53	392,80
Kühe	R 3	4,59 - 4,78	4,71	4,66	370,80	4,74 - 5,25	4,94	4,85	375,80
	O 3	4,44 - 4,62	4,51	4,47	328,30	4,57 - 4,66	4,63	4,59	337,40
	P 1	3,56 - 3,82	3,70	3,65	243,50	3,84 - 3,94	3,89	3,86	242,00
Färsen	R 3	4,85 - 4,05	4,95	4,90	327,60	4,82 - 5,01	4,90	4,87	324,60
	O 3	4,10 - 4,67	4,47	4,47	293,10	4,47 - 4,65	4,60	4,54	289,20

Quellen: ADD Trier, RP Gießen, LEL Schwäb.Gmünd, LFL München, LANUV Düsseldorf

Erzeugerpreise für Nutzkälber ab Hof



1. u. 2. Qualität, zur Bullen- bzw. Kälbermast geeignet; Alter ab 14 Tage; ca. 45 bis 60 kg LG in Eur/St.; inklusive MwSt., nach allen Vermarktungsabzügen

Region	Hessen				Rheinland-Pfalz			
	Stk.	Spanne	Ø-Preis	Vorw.	Stk.	Spanne	Ø-Preis	Vorw.
	04.07. - 10.07.22				11.07. - 17.07.22			
Bullenkälber								
Holstein sbt.	232	11 - 167	103	107	319	60 - 150	86	87
Holstein rbt.	-	-	-	-	51	60 - 120	84	87
Kreuzungen	19	111 - 323	196	207	68	80 - 400	182	188
Fleckvieh	12	159 - 332	275	269	16	80 - 160	118	118
3. Qualität	13	8 - 30	21	35	21	10 - 100	41	37
Mutterkälber								
Fleckvieh	-	-	-	-	5	10 - 30	24	42
Kreuzungen	7	120 - 161	137	140	35	50 - 170	96	111
3. Qualität	-	-	-	-	1	40 - 40	40	-

Erzeugerpreise für Fleckviehkälber; bis 100 kg LG, ab Hof, in €/kg LG, ohne MwSt.

Zeitraum: 04.07. - 10.07.22 (Veränderungen zur Vorwoche)

Region	Bayern	Baden-Württemberg	Südbaden
Bullenkälber	5,86 (- 0,03)	5,60 (- 0,10)	5,35 (± 0,00)
Mutterkälber	3,50 (± 0,00)	3,40 (± 0,00)	3,19 (± 0,00)

Quellen: LLH Kassel, LWK RLP, Bad Kreuznach, LBV-BW, BBV

gültig vom 13.07. bis 20.07.2022

Aktuelle Schlachtstättenpreise



Preise für Schlachtrinderhälften, in €/kg SG, frei Schlachtstätte, ohne MwSt.

Tierart / HdKl.	12.07.2022	Vorwoche
Jungbullen R3	4,70 - 4,80	4,75 - 4,80
Kühe O3	4,45 - 4,60	4,52 - 4,65
Färsen R3	4,95 - 5,06	4,94 - 5,02
Färsen O3	4,40 - 4,75	4,40 - 4,55

Umfrage der Landwirtschaftskammer in Schlachtstätten in Rheinland-Pfalz

Schlachtlämmerpreise



In Eur kg/LG, inklusive 9,5 % MwSt.

(LG abzgl. 5% Nüchterung) 11.07. - 17.07.22

Klasse 1 jung, vollfleischig : **3,40 - 3,60**
 Klasse 2 jung, fleischig : **3,10 - 3,40**
 Klasse 3 abfallende Qualität: **2,40 - 3,10**

Tendenz: Marktentwicklung schwierig vor

Quelle: EZG Weideland, Geschäftsstelle Ingendorf; Tel: 0162 2034133

Lammfleisch Südwest



Amtliche Preisfeststellung (1. FIGDV) in Hessen, Rheinland-Pfalz, Baden-Württemberg und NRW, in €/kg, ohne MwSt.

für die Woche vom: 04.07. - 10.07.22

Nach Schlachtgewicht pauschal abgerechnet

	Stück	SG kg/Tier	Spanne	Ø-Preis
Lämmer	330	19,50	6,70 - 8,50	7,17

Quellen: LEL Schwäb.-Gmünd, ADD Trier, LANUV Düsseldorf, RP Gießen

Wareterminbörsen



Euronext Paris, Schlusskurse vom: 11.07.2022

Rapsschrot, Menge: 50 t, Prot/ÖL komb.: 34,5%, H₂O: 12,5-13%, div. Lieferorte Deutschl./Frankr.

Liefermon. Umsatz Euro/t Vorwoche

Aufgrund fehlender Umsätze wird die Notierung Rapsschrot nicht mehr veröffentlicht

CBoT Chicago, Schlusskurse vom 11.07.2022

Sojaschrot, Menge: 100 Short Tons. (~91 t), 48% Protein

Liefermon. Umsatz Euro/t Vorwoche

Liefermon.	Umsatz	Euro/t	Vorwoche
Jul 22	415	526,51	485,50
Aug 22	15.497	472,00	445,79
Sep 22	11.508	448,12	423,71

Eurex Leipzig, Schlusskurse vom: 11.07.2022

Magermilchpulver, Menge: 5 t

Liefermon. Umsatz Euro/t Vorwoche

Liefermon.	Umsatz	Euro/t	Vorwoche
Jul 22	0	3921,00	3963,00
Aug 22	0	3850,00	3913,00
Sep 22	0	3759,00	3853,00

Butter, Menge: 5 t

Liefermon.	Umsatz	Euro/t	Vorwoche
Jul 22	0	7300,00	7300,00
Aug 22	0	7175,00	7175,00
Sep 22	0	7050,00	7100,00

Quelle: AMI

Erzeugerpreise für Schlachtschweine frei Schlachtstätte

Ab 01.01.19 sind die Preisgebiete Ba-Wü, RLP und Hessen zusammengefasst. *Preise inkl. Tiere aus Bio- und Qualitätsprogrammen. Spanne unten und oben um je rd. 1 % der Tiere gekappt.

Amtliche Preisfeststellung (1. FIGDV), nach Handelsklassen und SG (bei S-P 80-110 kg SG), ohne MwSt.

Zeitraum: 04.07. - 10.07.22		M	S	E	U	S-P	Vorw
Ba-Wü / RLP / Hessen	(26 Betriebe, 80.114 St.)	0,93 - 1,04	1,86 - 2,40	1,85 - 3,08	1,68 - 3,04	-	-
	gewogener Ø-Preis (Eur/kg)	1,03	1,94	1,94	1,92	1,94	1,94
	Klassen-Anteil in Prozent	0,88	42,31	43,19	7,06	-	-
	Muskelfleisch-Anteil in %	-	61,90	57,90	53,30	59,30	59,10
Nordrhein-Westfalen	(13 Betriebe, 283.542 St.)	1,13 - 1,22	1,84 - 1,96	1,82 - 1,91	1,68 - 1,84	-	-
	gewogener Ø-Preis (Eur/kg)	1,17	1,94	1,90	1,76	1,92	1,91
	Klassen-Anteil in Prozent	1,91	67,75	26,68	3,34	-	-
	Muskelfleisch-Anteil in %	-	62,90	58,10	53,60	61,30	61,30

Quellen: LEL Schwäb. Gmünd, ADD Trier, RP Gießen, LANUV Düsseldorf

Aktuelle Schlachtstättenpreise

Basis-Preis für Schlachtschweine, 57 % MFA (in €/kg/SG), frei Schlachtstätte
Umfrage in Schlachtstätten aus RLP 12.07.2022

Spanne: **1,85 - 1,87 Vorw.: 1,85 - 1,87**

ISN/ISW-Notierungen (Tel: 054491-9665-0)			
Internetbörse	Median	Spanne	zur Vorw.
12.07.2022	-	kein Handel	-
ISN-Marktplatz 01.07.-07.07.22	1,95	1,95 - 1,95	+ 0,05

ISN/ISW-Notierungen, Tel: 054491-9665-0

VEZG Vereinigungspreis

Schlachtschweine mit 57 % MFA, VEZG-AutoFOM-Referenzmaske, frei Schlachtstätte, ohne MwSt.

Wochenpreis vom 13.07.22 (14.07. - 20.07.22)

AutoFOM-Preisfaktor: **1,85 € / Indexpunkt**

Preisspanne: 1,75 - 1,90 (Vw.: 1,85 - 1,90)

FOM-Basispreis: **1,85 €/kg SG** (Vw.: 1,85)

Vermarktungsmenge: 255.300 (z.Vw.: - 4.900)

M-Sauenpreis (06.07.22): **0,95 €/kg SG**

Veränderung zur Vorwoche: **± 0,00 €/kg SG**

Landwirtschaftskammer Niedersachsen

Ferkelpreise Rheinland-Pfalz / Saarland

Basispreise ab Hof, ohne MwSt, für Standard-Qualitätsferkel der Erzeugerringe; Ø-Gruppen-Größe: Ringferkel 30 Stk., Aufzuchtferkel: 200 Stk./Partie; z. T. als Poolpreis; ohne Zu-/Abschläge für Klein- und Großgruppen; ohne Kosten für Transport und Impfungen; für gesetzeskonform kastrierte Partien mit ausgeglichenem Geschlechterverhältnis Zuschlag von 2,00 EUR/Ferkel; mit Qualitätszuschlag "Aufzuchtstall"; Herkünfte: Zwei-/Dreirassenkreuzungen, Hybriden, Systemferkel. **11.07. - 17.07.22**

Basis	kg	Grundpreis bzw. Spanne (€/St.)	± Preisveränderung zur Vorw. (€/St.)	Zu-/Abschläge (€/kg) für	
				Mehrgewicht	Mindergew.
Qualitätsringferkel (R)	25	48,00	± 0,00	bis 30 kg 1,30 bis 35 kg 0,65	1,00 -
Aufzuchtferkel (A)	8	23,40 bis 31,25	± 0,00 --- - 1,70	0,50 - 1,00	0,50 - 1,00
	30	50,75 bis 52,10	± 0,00	0,50 - 0,70	0,70 - 1,00

2. Verkaufspreismeldungen der Erzeugerringe aus der Vorwoche, vom **04.07. - 10.07.22**

Basis (kg)	Anzahl Ferkel	Preis/Ferkel (€/St.) Spanne	Ø-Preis	± Preisveränderung zur Vorw. (€/St.)	Zu-/Abschläge (€/kg) für	
					Mehrgew.	Mindergew.
(R) 25	1.088	48,00 - 53,00	51,34	+ 0,54	bis 1,30	bis 1,00
(A) 8	200	23,40 - 32,95	28,18	- 0,54	0,50 - 1,00	0,50 - 1,00
(A) 30	791	50,75 - 53,00	51,21	- 2,12	0,50 - 0,70	0,70 - 1,00

Die Zu- und Abschläge für abweichende Mengen und Qualitäten bei R-Ferkeln sind frei vereinbar. Zuschläge bei Kleingruppen (Ringferkel), bis 60 Ferkel/Partie, wurden Abzüge bis 2,00 €/Tier, bei Großgruppen, ab 100/160 Tiere, Zuschläge von bis zu 4,00 €/Tier, vor MwSt., berechnet. Quelle: LWK-RLP

Ab Hof Preise für Schweine

Rheinland-Pfalz Erzeuger-Metzger-Direktverkauf Metzgerqualität, ca. 58-60 % MFA, €/kg, o.MwSt.

Schlachtzeitraum vom **04.07. - 10.07.22**

Gemeldete Tiere: 587 je/kg LG: **1,59**

umgerechnet auf SG (79 % Ausschl.): **2,02**

Empfehlung der Erzeugergemeinschaften aus RLP für die Woche vom: **11.07. - 17.07.22**

Abgerechnet nach Lebendgewicht: **1,60 kg LG**

Abgerechnet nach Schlachtgewicht: **2,03 kg SG**

Quelle: LWK RLP, Bad Kreuznach

Ferkelpreise aus Nordwestdeutschland

Ab-Hof-Preise für Qualitäts-Ferkel, ohne MwSt, ohne Aufschläge für Topgenetik, Impfungen, Kastration

vom: 04.07. - 10.07.22	Rheinland	NRW u. Niedersachsen	Niedersachsen
Datenquelle*:	EZG'en Rheinl.	LWK NRW + Nieders.	LWK Nieders.
Basisgewicht / Partigröße	30 kg/100 - 170 Stk.	25 kg/200 Stk.	8 kg/200 Stk.
eingekaufte Menge in St.	11.306	158.692	-
Ø-Preis in € / St.	53,00	42,50	23,40
Veränderung z. Vorwoche	+ 0,50	± 0,00	± 0,00
Preisspanne € / St.	-	40,00 - 49,00	---
Akt Trend z. VW €/St.	± 0,00	± 0,00	./.

*VHB: Genossenschaftliche und private Handelsbetriebe; EZG = Erzeugergemeinschaft für Ferkel. Die notierten Preise für Ring- /Qualitätsferkel sind Grundpreise einschl. Mitgliedsbeitrag und beziehen sich auf o.a. Verkaufsgruppen. Der Ø-Preis wird als Median ermittelt. Kleinere bzw. größere Partien erzielen entsprechende Abzüge/Zuschläge. Gewichtsabweichungen zur Basis werden in der Regel mit 0,75-1,00 €/kg verrechnet. Für individuelle Impfprogramme werden zusätzliche Preisaufschläge vergütet

Ferkelpreise Hessen

Ab-Hof-Preise für Standard-Qualitätsferkel

(Basis: 28kg), €/Tier, ohne MwSt., ohne Aufschläge für Impfungen, inklusive aller Qualitätszuschläge nach Abzug der Vermarktungskosten.

Zeitraum: **04.07. - 10.07.22**

Anzahl **6.699** Preisspanne **Ø-Preis (Vorw.)**

100er Gruppe **45,00 - 55,74** **52,14 € (52,28)**

Zuschlag 28 - 30 kg LG **1,00 - 1,50 €**

Zuschlag > 30 kg LG **0,50 - 1,00 €**

Tendenz für die aktuelle Woche **± 0,00**

Preis für Partie mit einheitl. Genetik und Gewicht. Für gesetzeskonform kastrierte Ferkelpartien deutscher Herkunft im ausgeglichenen biologischen Geschlechterverhältnis wird ein Preiszuschlag von 2,00 EUR/Tier bezahlt.

Quelle: Landesbetrieb Landwirtschaft Hessen

Futtermittel



Abgabepreise des Handels an die Landwirtschaft, in €/t - Spannenpreise Quelle: LWK RLP, LLH

Erfassungsdatum:	12.07.2022		13.06.2022	
	RLP/Saarl.		Hessen	
x = lose (> 3 t, frei Hof), o = gesackt (ab Lager)				
MAT, ohne Magermilchpulveranteil	o	2.680,00 – 2.895,00	2.325,00 - 2.920,00	
MAT, Magermilchpulveranteil 20-40 %	o	2.900,00 – 3.342,50	2.526,00 - 3.200,00	
MAT, Magermilchpulverant. > 35 %	o	3.190,00 – 3.830,00	3.226,00 - 3.680,00	
Ergänzfutter für Aufzuchtkälber, 18% RP	x	480,00 – 555,00	440,00 - 564,00	
Milchleistungsfutter 20/4, mind. 7 MJ/kg	x	390,00 – 429,50	481,00 - 488,00	
Milchleistungsfutter 18/3, 6,7 MJ/kg	x	350,00 – 408,00	383,50 - 469,00	
Rindermastfutter 20-25/3, 10,8 MJ/kg	x	367,50 – 440,00	375,50 - 480,00	
Mastfutter für Schweine				
Anfangmast bis 50 kg, 15-18%RP, 0,9-1,15%L	x	405,00 – 461,00	471,00 - 511,00	
Mittelmast von 50-80 kg, 14-16%RP, 0,8-1%L	x	380,00 – 435,50	454,00 - 487,50	
Endmast ab 80/90 kg, 12,5-14%RP, 0,7-0,9%L	x	365,00 – 419,50	438,00 - 477,00	
Ergänzungsfutter 20-25% Getreideant.	x	350,00 – 568,00	530,50 - 669,00	
Ergänzungsfutter 30-35% Getreideant.	x	465,00 – 610,00	514,00 - 625,00	
Ferkelaufzucht f., 15-18%RP, 1-1,2% Lysin	x	443,00 – 533,50	550,00 - 575,00	
Alleinfutter säugende Sauen, 15-17,5%RP	x	454,00 – 515,50	493,00 - 551,00	
Alleinfutter tragende Sauen, 12-14%RP	x	431,50 – 440,00	430,00 - 482,50	
Legehennenalleinf., 11,4-11,6 MJ ME/kg	x	485,00 – 501,50	481,50 - 532,50	
0,38 % Methionin	o	700,00 – 835,50	–	
Endmastfutter für Hähnchen, 12,8-13,4 MJ/kg	x	500,00 – 500,00	566,00	
Mastfutter für Puten, Phase 5, 12,7-12,9 MJ/kg	x	571,50 – 600,00	619,50	
Mastfutter für Puten, Phase 6, 13-13,4 MJ/kg	x	576,50 – 590,00	614,50	
Sojaschrot, 43-44% RP	x	580,00 – 602,50	525,00 - 570,00	
Sojaschrot, 48% RP	x	610,00 – 630,00	548,00 - 591,00	
Sojaschrot, 48% RP, Non-GMO	x	830,00 – 830,00	745,00 - 970,00	
Rapsschrot, ca. 34 % RP	x	385,00 – 445,00	382,00 - 529,00	
Melasseschnitzel, gepresst	x	385,00 – 445,00	–	
Alleinfutter f. Mastschafklämmer	x	385,00 – 480,00	–	

Raufutter - Einkaufspreis des Handels, ab Hof, in €/t, ohne MwSt. Quelle: LWK RLP, LLH

Heu, kleine HD-Ballen, 1. Schnitt		150,00 – 185,00	150,00 – 200,00	
Heu, Rundballen, 1. Schnitt		110,00 – 135,00	85,00 - 150,00	
Heu, Quaderballen, 1. Schnitt		120,00 – 140,00	85,00 - 160,00	
Stroh, kleine HD-Ballen		110,00 – 125,00	105,00 - 120,00	
Stroh, Rundballen		80,00 – 90,00	80,00 - 90,00	
Stroh, Quaderballen		80,00 – 95,00	80,00 - 100,00	

Eierpreise



Erzeugerpreise für Güteklasse A, lose, in Cent / St., Zuschläge für Bruderhahnmast in den Preisen enthalten					Eiernotierung Südwest vom 5. Juli 2022		
Rheinland - Pfalz vom: 11.07. - 17.07.22			Hessen vom: 04.07. - 10.07.22		Großhandelsabgabepreise an den LEH ohne MwSt und ohne KVP, €/100/Stk. inkl. Zuschläge f. Bruderhahnaufzucht		
Gew.-Kl.	Spanne	Ø-Preis	Spanne	Ø-Preis			
aus Bodenhaltung, Absatz von Erzeugerpackstellen o. MwSt.					Bodenhaltung		
XL	24,00 – 28,92	28,08	17,50 - 30,00	23,09	Gewichts	€/100 St.	€/100 St.
L	18,00 – 25,00	20,62	12,90 - 26,00	19,96	klasse	05.07.22	28.06.22
M	17,00 – 24,00	18,33	11,48 - 26,00	18,21	XL	30,50	30,50
S	13,00 – 16,00	14,53	7,20 - 20,55	12,16	L	24,50	24,50
aus Bodenhaltung, an Endverbraucher, lose, inkl. MwSt.					M	21,75	21,75
XL	27,00 – 36,00	29,59	21,00 - 35,00	30,00	S	–	–
L	24,00 – 30,00	26,35	17,00 - 35,00	27,10	Tendenz:	ausgeglichen	ausgeglichen
M	21,00 – 28,00	23,94	15,00 - 35,00	24,50	Freilandhaltung		
S	15,00 – 20,00	17,00	11,00 - 25,50	16,79	Gewichts	€/100 St.	€/100 St.
aus Käfighaltung					klasse	05.07.22	28.06.22
aus Biohaltung					XL	34,00	34,00
Absatz von Erzeugerpackstellen, ohne MwSt.					L	29,00	29,00
XL	21,73 – 21,73	21,73	22,00 - 32,00	29,50	M	26,75	26,75
L	13,28 – 13,28	13,28	21,00 - 36,00	30,13	S	–	–
M	12,05 – 12,05	12,05	21,00 - 36,00	29,88	Tendenz:	ausgeglichen	ausgeglichen
S	11,13 – 11,13	11,13	17,00 - 21,00	19,00			

Quelle: Landwirtschaftskammer RLP; LLH Kassel

Quelle: Warenbörse Stuttgart/Mannheim

Sauen/Ferkel Südhessen



Ring-Preis im Erzeuger-Direktgeschäft - Ableitung vom Schlachtschweinepreis in EUR, Netto, ab Hof Zeitraum: **18.07. - 24.07.22**

Ferkel, Basis 25 kg, geimpft gegen Mykoplasmen mit einheitlicher Genetik, Gewicht, Zuschlag für Kastration, ohne Zuschläge für Mengen **65,75**
 Mehrgewichtszuschlag 25-33 Eur/kg LG **1,25**
 Mehrgewichtszuschlag > 33 Eur/kg LG **0,50**

Jungsaunen, Basis mind. 95 kg LG und 180 Lebenstage **319,00**

Quelle: Schweine-Kontrollring Südhessen, LLH

Ferkel Rhön-Vogelsberg



Ab-Hof, ohne MwSt. Vom: **11.07. - 17.07.22**

Basis 28 kg-Ferkel, €/St. **53,00**

Mehrgewicht (28-30) €/kg LG **1,28**

Mehrgewicht, >30 kg: kein Zuschlag

Quelle: EZG Qualitätsfleisch Rhön-Vogelsberg

Ferkel Baden-Württemberg



Region	Erzielte Ø-Preise der Vorwoche ¹⁾ in €/ St. Spanne	Notierung 11.07.2022
Hohenlohe und Ober-schwaben	Ø	Tendenz Folgewoche
200 Gruppe ²⁾	43,00 - 53,00	44,60 ± 0,00

¹⁾ gew. Ø-Preise, 25 kg-Ferkel, o. Mykoplasmen-Impfung und ohne MwSt., ab Hof, nicht kastriert

²⁾ Ferkel-Gruppe ca. 200 Tiere, einheitlicher Genetik und Gewicht, mit QS-Status, nicht kastriert frei Vermarkter/Mehrgewicht.: ca. + 1 €/kg / Zuschlag bei Kastration + 2 €/Tier

Hybrid-Jungsaunen



5-10 Tiere/Lieferung; frei Hof; ab 90 kg LG ohne MwSt.; Zeitraum: **04.07. - 10.07.22**

394,00 – 413,00 €/Tier **403,50**

Basispreise ohne jegliche Zu- oder Abschläge

Quelle: VSR, ADN Genetik-RLP/Hessen

Auktionstermine



Zuchtvieh	Fleischrinder
Krefeld: 20.07.22	---
Fließem: 21.07.22	---
Alsfeld: 27.07.22	---
Hamm: 02.08.22	---
Kälber	Absetzer
Münster: 27.07.22	Laasdorf: 24.08.22
Fließem: 10.08.22	Krefeld: 24.08.22
Münster: 10.08.22	Alsfeld: 31.08.22
Münster: 31.08.22	Alsfeld: 21.09.22

--- Schafe ---

Termine für Schafe und Ziegen abrufbar unter:
www.ziegen-auktion.de | www.schafauktion.de

Quellen: ZBH Alsfeld, Rinder-Union West eG
 FHB Fleischrinder-Herdbuch Bonn e.V.,
 Landesverband der Schafhalter/Ziegenhalter und
 Züchter Rheinland-Pfalz e.V.

Großmarkt-/ Verbraucher-/ Erzeugerpreise für Obst und Gemüse



	Großmarkt-Preise		Ökologische Erzeugung Hessen			
	BLE - gewogene Ø-Preise diverse Großmärkte ohne MwSt		Erzeuger an LEH Ø-Preise o. MwSt, z.T. Importware		Großhandel an LEH Ø-Preise o. MwSt, z.T. Importware	
	04.07. - 10.07.22		12.07.2022		12.07.2022	
Obst	akt. Woche	Vorw.	akt. Woche	Vorw.	akt. Woche	Vorw.
Äpfel (kg)						
Braeburn	1,16	1,17	–	–	2,10	1,99
Gala	1,00	1,00	–	–	1,99	1,99
Jonagold	1,07	1,07	–	–	2,20	2,20
Beeren-/Steinobst						
Erdbeeren (kg)	4,40	4,33	–	–	12,40	9,69
Aprikosen (kg)	4,27	–	–	–	4,09	–
Süßkirschen (kg)	4,81	–	–	–	10,45	–
Kräuter						
Koriander (Bd)	–	–	–	–	1,18	1,12
Dill (Bd)	–	–	1,00	1,00	1,15	1,18
Basilikum (Topf)	–	–	–	–	1,55	1,55
Petersilie glatt (Bd)	–	–	1,00	1,00	1,08	1,08
Rosmarin (Bd)	–	–	0,80	0,80	1,25	1,25
Salat u. Gemüse						
Eisbergsalat (Stk)	0,63	0,62	1,05	1,05	1,42	1,42
Endivien (Stk)	0,90	0,98	–	–	–	–
Bataviasalat (Stk)	–	–	1,05	1,05	1,22	1,22
Kopfsalat (Stk)	0,61	0,62	0,93	0,93	1,22	1,22
Schlangengurke (Stk)	0,86	1,19	1,00	1,00	1,10	1,10
Stangenbohnen (kg)	3,57	4,10	–	–	6,85	6,85
Buschbohnen (kh)	3,36	3,84	–	–	4,92	5,22
Tomaten, Rispfen (kg)	1,92	2,02	3,60	4,20	4,20	5,10
Zucchini grün (kg)	1,12	1,17	1,90	1,90	2,07	2,19
Blumenkohl (Stk)	0,99	1,02	–	–	2,15	2,04
Broccoli (kg)	–	–	–	–	3,91	4,06
Chinakohl (kg)	–	–	–	–	2,55	2,70
Paprika rot (kg)	3,60	3,65	–	–	5,43	5,43
Kohlrabi (Stk)	–	–	–	1,20	1,03	1,03
Spitzkohl (Stk)	–	–	1,80	–	2,15	2,15
Rotkohl (kg)	–	–	–	–	2,14	2,14
Weißkohl (kg)	–	–	1,80	–	1,60	1,60
Wirsing (Stk)	–	–	–	–	1,49	1,49
Knoblauch (kg)	5,47	5,40	–	–	9,73	9,73
Möhren gew. (kg)	0,80	0,85	–	–	1,78	1,85
Lauch (kg)	1,28	1,28	–	–	3,85	3,83
Zwiebeln (kg)	0,96	0,87	–	–	2,43	2,43

Quelle: BLE, LLH Kassel

Ökoprodukte ab Hof



Ökologische Erzeugung - Hessen (z.T. Importware)
Ab Hof-Preise inkl. MwSt **12.07.2022**

Produkte	von - bis	Ø
Bataviasalat (Stk)	1,99 – 2,49	2,17
Chicoree (kg)	13,95 – 14,90	14,43
Eichblattsalat (Stk)	1,99 – 2,75	2,28
Kopfsalat (Stk)	1,99 – 2,75	2,28
Mangold (kg)	5,95 – 7,95	7,02
Rucola (Bd)	2,29 – 2,39	2,34
Spinat gew. (kg)	7,95 – 8,89	7,92
Schlangengurken (Stk)	1,75 – 2,30	2,14
Minigurken (kg)	6,95 – 8,79	7,90
Paprika rot (kg)	6,09 – 10,95	8,35
Peperoni (kg)	11,40 – 29,95	21,28
Paprika gelb (kg)	6,89 – 12,00	9,20
Tomaten (kg)	5,99 – 8,19	7,27
Zucchini grün (kg)	2,95 – 5,95	4,33
Strauchtomaten (kg)	6,95 – 9,95	8,36
Kartoffeln Linda (kg)	2,25 – 2,95	2,60
Blumenkohl (Stk)	3,29 – 4,99	4,12
Broccoli (kg)	7,50 – 8,95	8,29
Chinakohl (kg)	3,30 – 5,45	3,94
PakChoi (Senfkohl, Stk.)	–	3,95
Kohlrabi (Stk)	1,80 – 2,50	2,03
Sauerkraut (kg)	3,98 – 4,78	4,38
Rotkohl (kg)	3,30 – 4,69	4,16
Weißkohl (kg)	1,99 – 3,95	3,06
Wirsing (kg)	2,95 – 4,50	3,73
Dill (Bd)	1,99 – 2,65	2,33
Koriander (Bd)	1,99 – 2,20	2,10
Kresse (Schale)	0,90 – 1,25	1,07
Petersilie kraus (Bd)	1,85 – 2,65	2,17
Thymian (Bd)	–	2,60
Steinchampignons (kg)	12,90 – 14,00	13,64
Fenchel (kg)	5,95 – 6,95	6,59
Möhren gew. (kg)	2,49 – 3,95	3,18
Pastinaken (kg)	3,99 – 5,99	4,98
Radieschen (Bd)	1,99 – 2,65	2,34
Rote Bete (kg)	2,99 – 7,95	4,74
Topinambur (kg)	–	4,99
Knollensellerie (kg)	3,60 – 4,95	4,18
Lauch (kg)	5,99 – 6,95	6,63
Knoblauch (kg)	8,90 – 18,00	13,45
Zwiebeln (kg)	3,80 – 4,95	4,60

Quelle: LLH Kassel

Speise-/Speisefrükartoffeln



12.07.2022		RLP-Nord	RLP-Süd	Hessen
Erzeugerpreise, €/dt, ohne MwSt. lose,	1	42,00	46,00	46,00 - 48,00
frei Rampe, vor Abzug Sortierkosten	2	40,00	44,00	44,00 - 46,00
Direktabsatz Erzeuger-Verbraucher	1	–	–	96,00
€/dt inkl. MwSt., in 10 + 12,5 kg Säcken	2	–	–	96,00
Direktabsatz Erzeuger-Verbraucher	1	80,00-180,00	110,00-200,00	–
€/dt, inkl. MwSt., in 2,5-5 kg Säcken	2	80,00-180,00	110,00-200,00	–
Großhandelsabgabepreise				
€/dt, ohne MwSt., mit Sack,	1	./.	./.	56,00 - 60,00
Mindestabgabe eine Palette	2	./.	./.	54,00 - 58,00
Kleinverkaufspreise LEH, Discounter	1	80,00 - 175,00	–	–
€/dt, inkl. MwSt. in 2 bis 5 kg-Netzen	2	80,00 - 175,00	–	–

1 = festkochende Sorten, 2 = vorw. festkochende Sorten

Quelle: LWK RLP; LLH Kassel

Wareterminbörse



Eurex Leipzig, Schlusskurse vom: **11.07.2022**

Veredelungskartoffeln, Menge: 25 t, u.a..

BinTje, Asterix, max 65 Knollen/10kg

Cash-Settlement-Abrechn. auf Basis

Eurex EU-Process Potato-Index)

Liefermonat	Umsatz	Euro/t	Vorwoche
Nov 22	0	143,00	143,00
Apr 23	53	198,00	198,00
Jun 23	0	215,00	215,00

Quelle: AMI

gültig vom 13.07. bis 20.07.2022

Düngemittelpreise in Rheinland-Pfalz und Hessen



Abgabepreise für Düngemittel an die Landwirtschaft, in €/100 kg, ohne MwSt.

Stichtag: 06.07.2022	Rheinland-Pfalz		Hessen	
	Ab Handels- lager 10 t	Frei Hof mind. 25 t	Ab Handels- lager 10 t	Frei Hof mind. 25 t
Kalkammonsalpeter (KAS) 27 % N	72,00 – 75,00	68,00 – 70,00	69,00 – 69,00	66,00 – 68,00
Harnstoff 46 % N, gekörnt	–	–	–	–
Harnstoff 46 % N, mit Ureaseinhibitor	–	86,00 – 86,00	89,00 – 89,00	85,00 – 92,50
Ammonnit.-Harnst.-Lös. - 30 % N	73,00 – 73,50	68,00 – 68,00	68,00 – 68,00	65,00 – 76,00
Diammonphos. 18 % N + 46 % P2O5	109,00 – 109,00	–	127,00 – 127,00	125,00 – 125,00
Triple-Phosphat 46 % P2O5	110,00 – 110,00	108,00 – 108,00	–	–
40er Kornkali, 40 % K2O + 6 % MgO	65,00 – 71,00	67,00 – 67,00	66,00 – 66,00	64,00 – 65,00
60er Kali 60 % K2O	88,00 – 88,00	89,00 – 89,00	–	92,50 – 92,50
Magnesia-Kainit 9 % K2O + 4 % MgO	–	–	–	–
Kalimagnesia 30 % K2O + 10 % MgO	78,90 – 78,90	76,90 – 76,90	73,00 – 73,00	71,00 – 73,50
Schwefels. Ammoniak 21% N+24% S	–	–	75,00 – 75,00	72,00 – 72,00
Ammonsulfatsalpeter 26% N+13 % S	74,00 – 77,00	71,00 – 71,00	78,00 – 78,00	73,50 – 76,00
Alzon neo-N, 46 % N	–	–	104,00 – 104,00	103,00 – 103,00
Entec, 26 % N	–	–	–	–
Kohlensaurer Kalk 95 % CaCO3	–	–	2,50 – 2,50	2,30 – 2,30
NPK-Dünger 13/9/16/4	–	–	–	–
NPK-Dünger 14/10/16/5	–	–	–	–
NPK-Dünger 15/13/13+5	75,00 – 75,00	–	–	3,95 – 3,95
NPK-Dünger 15/15/15	78,00 – 78,00	–	87,00 – 87,00	85,00 – 85,00

Aktuell verlaufen die Geschäfte am Düngemarkt in ruhigen Bahnen. Teilweise wurde der Bedarf an S-Düngern gedeckt. Unterdessen bleibt die Verfügbarkeit von Düngemitteln schwierig, was auch weiterhin für erhebliche Verunsicherungen bei den Marktteilnehmer sorgen dürfte. Aufgrund von Lieferengpässen und der Preisexplosion für Gas wird mit deutlich festeren Preisen für Düngemittel in den nächsten Wochen gerechnet. Davon sind nicht nur N-Dünger betroffen sondern in der Folge auch sämtliche anderen Düngemittel. Immerhin steht am internationalen Markt ein umfangreiches Angebot an Harnstoff zur Verfügung. Derzeit sind Preismeldungen häufig ausgesetzt. Sofern Preise von den Händlern während der Erntezeit überhaupt vorliegen, handelt es sich um Tagespreise. Immerhin werden aktualisierte Preislisten im Laufe dieser Woche erwartet. Grundsätzlich besteht durchaus Nachfrage nach Düngern, um zumindest Teilmengen in die Bücher zuzunehmen. Lediglich die Angebote fehlen am Düngemarkt.

Quelle: Landwirtschaftskammer Rheinland-Pfalz und Landesbetrieb Landwirtschaft Hessen