

Aktuelles Markttelegramm



Tierische Erzeugnisse

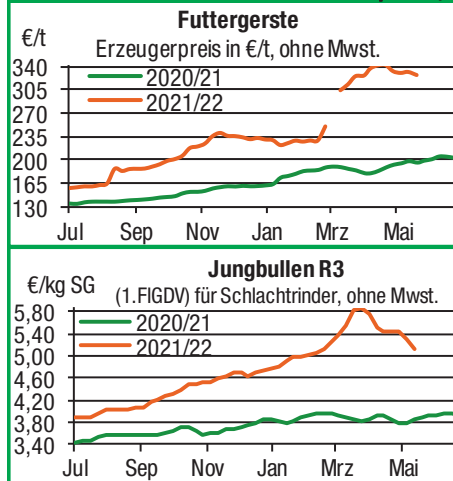
- Schlachtrinder** Die spürbar gestiegenen Endverbraucherpreise führen zu einem starken Einbruch der Rindfleischnachfrage. Das Erzeugerangebot am regionalen Schlachtrindermarkt entspricht dabei dem jahreszeitlichen Umfang, aber vor allem Jungbullen lassen sich aktuell kaum mehr platzieren. Vermarkter reagieren mit teils drastischen Preisabschlägen für Jungbullen. Der Preisdruck bei weiblichen Kategorien bleibt im Verhältnis dazu noch fast erhalten.
- Schlachtschweine** Der Schlachtschweinemarkt präsentiert sich auch in der laufenden Woche nur knapp ausgeglichen. Der Fleischabsatz bleibt fortwährend unterentwickelt und erst mit der kommenden Feiertagsserie werden auf die notwendigen Impulse gehofft. Das Erzeugerangebot ist hingegen nicht mehr ganz so drängend als zuvor und Vermarkter setzen auf eine stabile Preisentwicklung.
- Ferkel** Ferkelmarkt unter Druck. Das üppige, regionale Ferkelkontingent wird nur verhalten nachgefragt. Es entstehen Überhänge, die nur mit abschlägigen Notierungen vermarktet werden können. Weitere Preisrücknahmen sind die Folge.
- Nutzkälber** Rege Nachfrage nach schwarzbunten Nutzkälbern. Kälber mit guten Masteigenschaften können mit Aufpreisen vermarktet werden und bleiben gesucht. Allein die hohen Futterkosten bremsen etwas die Einstallbereitschaft der Mäster. Die Preise bleiben fest.
- Eier/ Geflügel** Eiermarkt uneinheitlich. Während im LEH die Nachfrage nach Konsumware ausgeglichen ist, stagnieren die Bestellungen der Produktenindustrie. Das Eierangebot kann dennoch schlank am Markt platziert werden. Die Preise – bis auf S-Ware – geben nochmals leicht nach. Die Nachfrage nach Geflügelfleisch ist aufgrund des anhaltend guten Grillwetters recht lebhaft. Die Notierungen ziehen erneut an.

Pflanzliche Erzeugnisse und Futtermittel

- Getreide und Ölsaaten** Die Unwetterlage der vergangenen Tage ist im Land weitgehend glimpflich verlaufen, hat jedoch auf den meisten Standorten die dringend benötigten Niederschläge gebracht. Im regionalen Erfassungshandel ist die alte Ernte weitgehend abgewickelt und bei fehlender Nachfrage der Verarbeiter finden kaum mehr Bewertungen statt. Die Offerten für die neue Ernte sind mittlerweile deutlich attraktiver. Mit den wieder optimistischeren Ernteaussichten und Geboten kurz vor der 400 EUR Marke für Weizen, kommen nochmals nennenswerte Mengen in die Bücher der Händler. Beim Raps scheinen die Vermarktungsmöglichkeiten ausgereizt, hier kommt kein Neugeschäft mehr zustande.
- Futtermittel** Während die Kurse für Ölschrote aktuell wieder stark rückläufig tendieren, hat sich der Preisauftrieb für Mischfutter zumindest verlangsamt. Vor allem proteinreiche Mischungen haben sich zum Teil spürbar ermäßigt. Konsum und Handel agieren weiter nur auf den vorderen und dringenden Bedarf.
- Kartoffeln** Die Nachfrage wird eher verhalten eingeschätzt. Die Vermarktung von Lagerware läuft aus. In den Hofläden liegen seit letzter Woche erste kleinere Mengen losschaliger Frühware zu Kilopreisen von 1,80 bis 2,20 €. Die Entwicklung der Frühkartoffelkulturen deutet auf eine rechtzeitige Vermarktung fest-schaliger Ware ab KW 24 hin. Preise für die Restvermarktung von Lagerware unverändert.

Quelle: LWK RLP, AMI, Agrarzeitung

Blick in den Markt



Warenterminbörsen



Euronext Paris, Schlusskurse vom: **23.05.2022**

Liefermon.	Umsatz	Euro/t	Vorwoche
------------	--------	--------	----------

Mahlweizen, Menge: 50 t, 76 kg/hl, 15% H₂O
interventionsfähig; Lieferort Rouen

Liefermon.	Umsatz	Euro/t	Vorwoche
Sep 22	12.772	426,00	438,25
Dez 22	13.398	418,50	433,00
Mrz 23	1.059	414,75	429,00
Mai 23	522	410,50	425,75

Raps, Menge: 50 t; 40% Öl, 9% H₂O, Lieferorte
Metz, Vahldorf, Magdeburg, Würzburg, Gent, u.a.

Liefermon.	Umsatz	Euro/t	Vorwoche
Aug 22	2.189	821,00	879,50
Nov 22	895	814,00	866,25
Feb 23	205	801,25	846,00
Mai 23	133	796,00	841,00

Mais, Menge: 50 t, 15 % H₂O, 4 % Bruchkorn
Bayonne, Blaye, Bordeaux, La Rochelle, Nantes

Liefermon.	Umsatz	Euro/t	Vorwoche
Jun 22	407	364,00	372,25
Aug 22	299	369,75	378,50
Nov 22	487	368,50	379,75
Mrz 23	11	368,25	377,00

CBot Chicago, Schlusskurse vom: **23.05.2022**

Liefermon.	Umsatz	Euro/t	Vorwoche
------------	--------	--------	----------

Weizen, Menge: 5000 US.bsh. (~136 t),
Nr.2 Soft Red Winter

Liefermon.	Umsatz	Euro/t	Vorwoche
Jul 22	33.317	410,18	439,77
Sep 22	14.472	412,76	441,01
Dez 22	10.692	414,91	442,15
Mrz 23	1.872	415,35	439,07

Mais, Menge: 5000 US.bsh. (~127 t),
Qualität: Nr.2 Gelb


Liefermon.	Umsatz	Euro/t	Vorwoche
Jul. 22	72.846	290,41	305,80
Sep. 22	31.992	278,77	293,90
Dez. 22	52.573	272,96	289,17
Mrz 23	4.813	274,06	290,12

Quelle: AMI

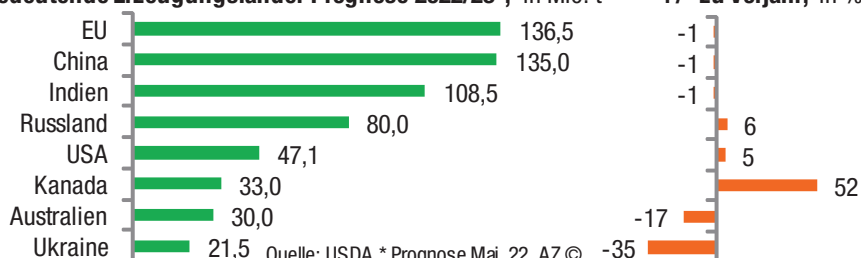
Aktuelle Marktgrafik



Globale Weizenernte - Entwicklung der weltweiten Produktion, in Mio. t



Bedeutende Erzeugungsländer Prognose 2022/23*, in Mio. t +/- zu Vorjahr, in %



Quelle: USDA, * Prognose Mai. 22, AZ ©

Erzeugerpreise für Getreide, Ölfrüchte und Körnerleguminosen



Basispreise des Agrarhandels, prompte Lieferung frei Erfasser, für Standardqualität, in EUR/t, ohne MwSt.

Erfassungsdatum:	Hessen			Rheinland-Pfalz			Hessen			RLP	
	24.05.2022	Spanne	Landes-Ø	Vorwoche	Spanne	Landes-Ø	Vorwoche	Ab-Hof Ø	Ab-Hof Ø	Franko Ø	
Ernte 21											
Eliteweizen versch. Sorten, >14 % RP	390,00 – 390,00	390,00	390,00	–	–	–	400,00	–	–	–	
Qualitätsweizen (A) 13,5/40/250	375,00 – 385,00	379,50	380,20	355,00 – 388,00	374,90	376,60	388,50	381,30	386,40		
Brotweizen (B) 11,5 – 12,0/220	360,00 – 370,00	367,10	369,20	350,00 – 383,00	367,60	373,40	377,50	374,30	379,40		
Brotweizen (B) (Ernte '22)	370,00 – 390,00	–	–	370,00 – 395,00	–	–	–	–	–	–	
Mahl- bzw. Brottroggen, FZ>120	340,00 – 350,00	345,00	342,00	325,00 – 340,00	334,10	341,10	360,00	339,50	341,30		
Futterroggen	320,00 – 320,00	320,00	320,00	300,00 – 315,00	307,20	312,90	330,00	315,00	–		
Sommerbraugerste max.11,5% RP	400,00 – 430,00	416,70	411,70	–	–	409,60	430,00	–	–		
Sommerbraugerste (Ernte '22)	–	–	–	370,00 – 420,00	–	–	–	–	–		
Winterbraugerste	–	–	–	–	–	370,20	–	–	–		
Futtergerste >62 kg/hl	335,00 – 350,00	347,00	342,50	315,00 – 335,00	326,00	330,60	352,50	331,70	337,40		
Futterweizen	350,00 – 360,00	358,30	358,30	335,00 – 355,00	346,60	349,60	370,00	352,90	358,00		
Qualitätshafer	290,00 – 290,00	290,00	290,00	–	–	–	–	–	–		
Futterhafer	–	–	–	255,00 – 260,00	259,50	259,50	–	267,50	–		
Körnermais	–	–	–	325,00 – 335,00	326,70	331,70	–	332,80	335,50		
Triticale	330,00 – 355,00	345,00	345,00	315,00 – 335,00	327,20	331,40	350,00	335,30	–		
Winterraps	–	–	–	–	–	941,50	–	–	–		
Winterraps (Ernte '22)	800,00 – 820,00	810,80	830,80	780,00 – 795,00	787,40	821,70	830,00	–	–		
Futtererbsen	–	–	–	290,00 – 310,00	295,60	374,80	–	–	–		

Quelle: LLH, Kassel und Landwirtschaftskammer Rheinland-Pfalz, Bad Kreuznach

Börsennotierungen für Getreide, Ölfrüchte und Körnerleguminosen



Großhandelsabgabepreise in €/t, ohne MwSt.; überwiegend frei Fuhre/Waggon bzw. Mühle/Station bei sofortiger Lieferung. Die Konditionen und Paritäten der Börsen sind zum Teil sehr unterschiedlich. Die Preise sind nicht unmittelbar vergleichbar, Preistendenzen sind jedoch im zeitlichen Vergleich der jeweiligen Börsennotierungen erkennbar.

G=Geld, B=Brief, PS=Papiersack, lo=lose

Börsen	Köln	Mannh. – Stuttg.	Würzburg	Hamburg	München	Paderborn
Notierungen am:	19.05.2022	23.05.2022	20.05.2022	17.05.2022	18.05.2022	
Brotweizen 11,5 – 12,0/220	–	–	–	429,50	–	–
A-Weizen > 13,0 – 13,5/250	–	–	–	438,00	–	–
E-Weizen 14,5/50 – 55/250 – 280	–	–	–	–	–	–
Futterweizen > 70 / 72 kg/hl	–	–	–	420,00	–	–
Brottroggen > 120 FZ	–	–	–	–	–	–
Braugerste, Inland	–	–	–	–	–	–
Futtergerste > 62 kg/hl	–	–	–	398,00	–	–
Qualitätshafer > 52/53 kg/hl	–	–	–	–	–	–
Triticale (max. 10 % Auswuchs)	–	–	–	–	–	–
Mais	Notierung	355,00 – 360,00	nächste	385,00	Notierung	derzeit
Raps	wurde	835,00 – 840,00	Notierung am	920,00	wurde	keine
Milchl.futter: Est II, 20 % RP	ausgesetzt	–	10.06.2022	–	ausgesetzt	Notierungen
Milchl.futter: Est III, 18 % RP	–	–	–	–	–	–
Ferkelstarter >13,8 MJ ME/kg, 18 % RP	–	–	–	–	–	–
Schweinemastfutter 13 MJ, 16 % RP	–	–	–	–	–	–
Legehennenalleinfutter: 11,4 MJ	–	–	–	–	–	–
Sojaschrot, 43–44 % RP	–	515,00 – 518,00	–	477,00	–	–
Rapsschrot	–	478,00 – 480,00	–	395,50	–	–
Weizenkleie	–	255,00 – 260,00	–	285,00	–	–
Roggenkleie	–	–	–	–	–	–
Melasseschnitzel	–	373,00 – 375,00	–	–	–	–

Quelle: Warenbörsen der angegebenen Orte

Aktuelle Preisinfos aus Rheinland-Pfalz und Hessen



Landwirtschaftskammer Rheinland-Pfalz
 Burgenlandstr. 7, 55543 Bad Kreuznach
 Ref. 25 Markt, Tel.: 0671/793-121
 www.lwk-rlp.de
 markt@lwk-rlp.de

Landesbetrieb Landwirtschaft Hessen
 Kölnische Str. 48-50, 34117 Kassel
 Marktinformation, Tel.: 0561/7299-296/267
 www.agrarberatung-hessen.de
 marktinfo@llh.hessen.de

Erzeugerpreise für Rinder frei Schlachtstätte



Amtliche Preisfeststellung (1.FIGDV) Schlachtrinder, für Baden-Württemberg, Rheinland-Pfalz und Hessen in €/kg SG frei Schlachtstätte, inklusive Bio-/Markenfleisch - Zuschlägen oder sonstige Boni - Zahlungen, ohne MwSt. * gebildet aus Mittelwerten der Meldebetriebe

Anzahl Meldungen: 20 Stück: 5.806 Schlachtzeitraum: 16.05. - 22.05.22

Kategorie	Handelsklasse	Stück	Preisspanne*	Ø-Preis	Kg/Stück	Ø-Preis Vorw.
Jungbullen	U 2	691	5,05 - 5,48	5,11	435,00	5,38
	U 3	384	5,15 - 5,35	5,17	444,00	5,38
	R 2	579	5,01 - 5,90	5,13	378,00	5,32
	R 3	152	5,07 - 5,79	5,14	402,00	5,29
	O 2	216	4,65 - 4,91	4,78	337,00	4,96
	O 3	52	4,45 - 5,46	4,79	372,00	4,91
	P 2	20	3,95 - 4,29	4,20	276,00	-
	P 3	-	-	-	-	-
	E-P insg.	2.253	-	5,07	404,00	5,32
Kühe	R 3	305	4,85 - 5,25	4,96	369,00	5,08
	O 1	222	4,48 - 5,05	4,69	291,00	4,72
	O 2	223	4,58 - 5,13	4,77	307,00	4,84
	O 3	314	4,71 - 4,97	4,84	339,00	4,93
	O 4	78	4,71 - 5,04	4,88	373,00	4,93
	P 1	268	3,74 - 4,12	3,95	237,00	4,04
	P 2	110	3,87 - 4,58	4,13	258,00	4,18
	P 3	-	-	-	-	-
	E-P insg.	2.058	-	4,75	330,00	4,83
Färsen	R 3	480	5,11 - 5,89	5,25	323,00	5,33
	O 3	101	4,71 - 5,00	4,85	285,00	4,92
	O 4	43	4,69 - 4,96	4,86	338,00	4,96
	P 2	22	3,73 - 4,25	3,97	210,00	3,98
	P 3	-	-	-	-	-
	E-P insg.	1.353	-	5,14	322,00	5,24

Schlachtzeitraum: 16.05. - 22.05.22		Amtliche Preisfeststellung (1.FIGDV) für Schlachtrinder im Preisgebiet							
		Bayern				Nordrhein-Westfalen			
Kategorie	HdKl.	Preisspanne	Ø-Preis	Vorwo	Kg/Stk.	Preisspanne	Ø-Preis	Vorwo	Kg/Stk.
Jungbullen	U 3	4,92 - 5,16	5,07	5,34	450,00	5,10 - 5,33	5,17	5,39	458,20
	R 3	4,89 - 5,10	5,03	5,30	402,60	5,06 - 5,18	5,11	5,34	424,20
	O 3	4,64 - 4,84	4,72	4,98	376,50	4,86 - 5,00	4,95	5,16	391,00
Kühe	R 3	4,87 - 5,08	4,95	5,03	369,70	4,95 - 5,03	5,01	5,22	386,60
	O 3	4,66 - 4,90	4,75	4,84	327,00	4,83 - 4,87	4,86	5,00	339,40
	P 1	3,85 - 4,08	3,95	4,02	241,50	3,80 - 4,12	3,99	4,14	244,80
Färsen	R 3	4,98 - 5,14	5,09	5,23	326,40	5,04 - 5,16	5,07	5,32	330,30
	O 3	4,64 - 4,94	4,77	4,91	291,00	4,76 - 4,85	4,81	4,94	294,30

Quellen: ADD Trier, RP Gießen, LEL Schwäb.Gmünd, LFL München, LANUV Düsseldorf

Erzeugerpreise für Nutzkälber ab Hof



1. u. 2. Qualität, zur Bullen- bzw. Kälbermast geeignet; Alter ab 14 Tage; ca. 45 bis 60 kg LG in Eur/St.; inklusive MwSt., nach allen Vermarktungsabzügen

Region	Hessen				Rheinland-Pfalz			
	16.05. - 22.05.22				23.05. - 29.05.22			
Woche vom:	Stk.	Spanne	Ø-Preis	Vorw.	Stk.	Spanne	Ø-Preis	Vorw.
Bullenkälber								
Holstein sbt.	294	18 - 164	115	114	318	40 - 190	96	101
Holstein rbt.	-	-	-	-	51	50 - 170	102	101
Kreuzungen	13	126 - 329	233	185	55	100 - 350	221	212
Fleckvieh	12	153 - 320	269	264	22	80 - 200	138	147
3. Qualität	8	10 - 45	26	21	14	10 - 60	31	27
Mutterkälber								
Fleckvieh	-	-	-	-	7	30 - 50	44	63
Kreuzungen	7	135 - 174	146	148	19	70 - 230	152	121
3. Qualität	-	-	-	-	-	-	-	-

Erzeugerpreise für Fleckviehkälber; bis 100 kg LG, ab Hof, in €/kg LG, ohne MwSt.

Zeitraum: 16.05. - 22.05.22		(Veränderungen zur Vorwoche)	
Region	Bayern	Baden-Württemberg	Südbaden
Bullenkälber	5,97 (- 0,07)	5,90 (+ 0,15)	5,71
Mutterkälber	3,41 (+ 0,02)	3,50 (+ 0,25)	3,12

Quellen: LLH Kassel, LWK RLP, Bad Kreuznach, LBV-BW, BBV

Aktuelle Schlachtstättenpreise



Preise für Schlachtrinderhälften, in €/kg SG, frei Schlachtstätte, ohne MwSt.

Tierart / HdKl.	24.05.2022	Vorwoche
Jungbullen R3	4,85 - 5,14	5,25 - 5,35
Kühe O3	4,60 - 4,85	4,75 - 4,96
Färsen R3	4,95 - 5,25	5,20 - 5,33
Färsen O3	4,60 - 4,85	4,65 - 4,93

Umfrage der Landwirtschaftskammer in Schlachtstätten in Rheinland-Pfalz

Schlachtlämmerpreise



In Eur kg/LG, inklusive 9,5 % MwSt.

(LG abzgl. 5 % Nüchterung) 23.05. - 29.05.22

Klasse 1 jung, vollfleischig :	3,40 - 3,60
Klasse 2 jung, fleischig :	3,10 - 3,40
Klasse 3 abfallende Qualität:	2,40 - 3,10

Tendenz: Auf Qualitäten achten!

Quelle: EZG Weideland, Geschäftsstelle Ingendorf
Tel.: 0162 2034 133

Lammfleisch Südwest



Amtliche Preisfeststellung (1. FIGDV) in Hessen, Rheinland-Pfalz, Baden-Württemberg und NRW, in €/kg, ohne MwSt.

für die Woche vom: 16.05. - 22.05.22

Nach Schlachtgewicht pauschal abgerechnet

	Stück	SG kg/Tier	Spanne	Ø-Preis
Lämmer	471	21,40	6,80 - 8,50	7,17

Quellen: LEL Schwäb.-Gmünd, ADD Trier, LANUV Düsseldorf, RP Gießen

Wareterminbörsen



Euronext Paris, Schlusskurse vom: 23.05.2022

Rapsschrot, Menge: 50 t, Prot/ÖL komb.: 34,5%, H₂O: 12,5-13%, div. Lieferorte Deutschl/Frankr.

Liefermon.	Umsatz	Euro/t	Vorwoche
------------	--------	--------	----------

Aufgrund fehlender Umsätze wird die Notierung Rapsschrot nicht mehr veröffentlicht

CBot Chicago, Schlusskurse vom: 23.05.2022

Sojaschrot, Menge: 100 Short Tons. (~91 t), 48% Protein

Liefermon.	Umsatz	Euro/t	Vorwoche
Jul 22	38.108	436,41	436,93
Aug 22	7.798	431,87	432,18
Sep 22	3.831	425,88	428,17

Eurex Leipzig, Schlusskurse vom: 23.05.2022

Magermilchpulver, Menge: 5 t

Liefermon.	Umsatz	Euro/t	Vorwoche
Mai 22	0	4050,00	4078,00
Jun 22	0	4050,00	3899,00
Jul 22	0	4013,00	3888,00

Butter, Menge: 5 t

Liefermon.	Umsatz	Euro/t	Vorwoche
Mai 22	0	7300,00	7200,00
Jun 22	5	7341,00	7175,00
Jul 22	0	7332,00	6988,00

Quelle: AMI

Erzeugerpreise für Schlachtschweine frei Schlachtstätte

Ab 01.01.19 sind die Preisgebiete Ba-Wü, RLP und Hessen zusammengefasst. *Preise inkl. Tiere aus Bio- und Qualitätsprogrammen. Spanne unten und oben um je rd. 1 % der Tiere gekappt.

Amtliche Preisfeststellung (1. FIGDV), nach Handelsklassen und SG (bei S-P 80-110 kg SG), ohne MwSt.

Zeitraum: 16.05. - 22.05.22		M	S	E	U	S-P	Vorw
Ba-Wü / RLP / Hessen (26 Betriebe, 82.429 St.)	gewogener Ø-Preis (Eur/kg)	1,15 - 2,02	1,81 - 2,68	1,80 - 2,88	1,64 - 3,36	-	-
	Klassen-Anteil in Prozent	0,93	46,00	38,90	5,76	-	-
	Muskelfleisch-Anteil in %	-	62,00	58,00	53,30	59,70	59,50
Nordrhein-Westfalen (13 Betriebe, 297.012 St.)	gewogener Ø-Preis (Eur/kg)	1,33 - 1,41	1,84 - 1,90	1,81 - 1,85	1,67 - 1,79	-	-
	Klassen-Anteil in Prozent	1,94	68,80	25,68	3,14	-	-
	Muskelfleisch-Anteil in %	-	63,10	58,20	53,50	61,40	61,40

Quellen: LEL Schwäb. Gmünd, ADD Trier, RP Gießen, LANUV Düsseldorf

Aktuelle Schlachtstättenpreise

Basis-Preis für Schlachtschweine, 57 % MFA (in €/kg/SG), frei Schlachtstätte

Umfrage in Schlachtstätten aus RLP 24.05.2022

Spanne: 1,80 - 1,82 Vorw.: 1,80 - 1,82

ISN/ISW-Notierungen (Tel: 054491-9665-0)

Internetbörse	Median	Spanne	zur Vorw.
24.05.2022	-	kein Handel	-
ISN-Marktplatz 13.05.-19.05.22	1,75	1,74 - 1,75	- 0,01

ISN/ISW-Notierungen, Tel: 054491-9665-0

VEZG Vereinigungspreis

Schlachtschweine mit 57 % MFA, VEZG-AutoFOM-Referenzmaske, frei Schlachtstätte, ohne MwSt.

Wochenpreis vom 18.05.22 (19.05. - 25.05.22)

AutoFOM-Preisfaktor: 1,80 € / Indexpunkt

Preisspanne: 1,80 - 1,80 (Vw.: 1,80 - 1,80)

FOM-Basispreis: 1,80 €/kg SG (Vw.: 1,80)

Vermarktungsmenge: 293.000 (z.Vw.: - 1.800)

M-Sauenpreis (18.05.22): 1,15 €/kg SG

Veränderung zur Vorwoche: ± 0,00 €/kg SG

Landwirtschaftskammer Niedersachsen

Tel: 09001/190-244, 69 ct/M.

Ferkelpreise Rheinland-Pfalz / Saarland

Basispreise ab Hof, ohne MwSt, für Standard-Qualitätsferkel der Erzeugerringe; Ø-Gruppen-Größe: Ringferkel 30 Stk., Aufzuchtferkel: 200 Stk./Partie; z. T. als Poolpreis; ohne Zu-/Abschläge für Klein- und Großgruppen; ohne Kosten für Transport und Impfungen; für gesetzeskonform kastrierte Parteien mit ausgeglichenem Geschlechterverhältnis Zuschlag von 2,00 EUR/Ferkel; mit Qualitätszuschlag "Aufzuchtstall"; Herkünfte: Zwei-/Dreirassenkreuzungen, Hybriden, Systemferkel. 23.05. - 29.05.22

Basis	kg	Grundpreis bzw. Spanne (€/St.)	± Preisveränderung zur Vorw. (€/St.)	Zu-/Abschläge (€/kg) für	
				Mehrgewicht	Mindergew.
Qualitätsring ferkel (R)	25	45,50	- 5,00	bis 30 kg 1,30 bis 35 kg 0,65	1,00 -
Aufzuchtferkel (A)	8	29,50 bis 32,25	± 0,00 --- - 2,50	0,50 - 1,00	0,50 - 1,00
	30	48,00 bis 48,25	- 6,50 --- - 5,00	0,50 - 0,70	0,70 - 1,00

2. Verkaufspreismeldungen der Erzeugerringe aus der Vorwoche, vom 16.05. - 22.05.22

Basis (kg)	Anzahl Ferkel	Preis/Ferkel (€/St.)		± Preisveränderung zur Vorw. (€/St.)	Zu-/Abschläge (€/kg) für	
		Spanne	Ø-Preis		Mehrgew.	Mindergew.
(R) 25	1.547	50,50 - 68,00	53,77	- 4,33	bis 1,30	bis 1,00
(A) 8	250	29,50 - 34,75	31,60	- 0,65	0,50 - 1,00	0,50 - 1,00
(A) 30	2.940	50,00 - 54,50	53,78	- 0,05	0,50 - 0,70	0,70 - 1,00

Die Zu- und Abschläge für abweichende Mengen und Qualitäten bei R-Ferkeln sind frei vereinbar. Zuschläge bei Kleingruppen (Ringferkel), bis 60 Ferkel/Partie, wurden Abzüge bis 2,00 €/Tier, bei Großgruppen, ab 100/160 Tiere, Zuschläge von bis zu 4,00 €/Tier, vor MwSt., berechnet. Quelle: LWK-RLP

Ab Hof Preise für Schweine

Rheinland-Pfalz Erzeuger - Metzger - Direktverkauf Metzgerqualität, ca. 58-60 % MFA, €/kg, o.MwSt.

Schlachtzeitraum vom 16.05. - 22.05.22

Gemeldete Tiere: 624 je/kg LG: 1,62

umgerechnet auf SG (79 % Ausschl.) 2,05

Empfehlung der Erzeugergemeinschaften aus RLP für die Woche vom: 23.05. - 29.05.22

Abgerechnet nach Lebendgewicht: 1,63 kg LG

Abgerechnet nach Schlachtgewicht: 2,06 kg SG

Quelle: LWK RLP, Bad Kreuznach

Ferkelpreise aus Nordwestdeutschland

Ab-Hof-Preise für Qualitäts-Ferkel, ohne MwSt, ohne Aufschläge für Topgenetik, Impfungen, Kastration

vom: 16.05. - 22.05.22	Rheinland	NRW u. Niedersachsen	Niedersachsen
Datenquelle*:	EZG'en Rheinl.	LWK NRW + Nieders.	LWK Nieders.
Basisgewicht / Partigröße	30 kg/100 - 170 Stk.	25 kg/200 Stk.	8 kg/200 Stk.
eingekaufte Menge in St.	10.974	150.671	-
Ø-Preis in € / St.	55,00	45,00	29,50
Veränderung z. Vorwoche	± 0,00	± 0,00	± 0,00
Preisspanne € / St.	-	45,00 - 51,50	---
Akt Trend z. VW €/St.	- 5,00	- 5,00	./.

*VHB: Genossenschaftliche und private Handelsbetriebe; EZG = Erzeugergemeinschaft für Ferkel. Die notierten Preise für Ring- /Qualitätsferkel sind Grundpreise einschl. Mitgliedsbeitrag und beziehen sich auf o.a. Verkaufsgruppen. Der Ø-Preis wird als Median ermittelt. Kleinere bzw. größere Parteien erzielen entsprechende Abzüge/Zuschläge. Gewichtsabweichungen zur Basis werden in der Regel mit 0,75-1,00 €/kg verrechnet. Für individuelle Impfprogramme werden zusätzliche Preisaufschläge vergütet

Ferkelpreise Hessen

Ab-Hof-Preise für Standard-Qualitätsferkel

(Basis: 28kg), €/Tier, ohne MwSt., ohne Aufschläge für Impfungen, inklusive aller Qualitätszuschläge nach Abzug der Vermarktungskosten.

Zeitraum: 16.05. - 22.05.22

Anzahl	Preisspanne	Ø-Preis (Vorw.)
100er Gruppe	48,20 - 67,68	56,62 € (56,81)
Zuschlag 28 - 30 kg LG		1,00 - 1,50 €
Zuschlag > 30 kg LG		0,50 - 1,00 €
Tendenz für die aktuelle Woche		- 5,00

Preis für Partie mit einheitl. Genetik und Gewicht.

Für gesetzeskonform kastrierte Ferkelpartien deutscher Herkunft im ausgeglichenen biologischen Geschlechterverhältnis wird ein Preiszuschlag von 2,00 EUR/Tier bezahlt.

Quelle: Landesbetrieb Landwirtschaft Hessen

Futtermittel



Abgabepreise des Handels an die Landwirtschaft, in €/t - Spannenpreise		Quelle: LWK RLP, LLH	
Erfassungsdatum:		13.05.2022	13.05.2022
x = lose (> 3 t, frei Hof), o = gesackt (ab Lager)		RLP/Saarl.	Hessen
MAT, ohne Magermilchpulveranteil	o	2.680,00 – 2.945,00	2.275,00 - 2.920,00
MAT, Magermilchpulveranteil 20-40 %	o	2.900,00 – 3.392,50	2.526,00 - 3.200,00
MAT, Magermilchpulverant. > 35 %	o	3.190,00 – 3.880,00	3.185,00 - 3.680,00
Ergänzungsfutter für Aufzuchtälber, 18% RP	x	450,00 – 594,00	455,00 - 579,50
Milchleistungsfutter 20/4, mind. 7 Mj/kg	x	440,00 – 495,00	437,50 - 493,00
Milchleistungsfutter 18/3, 6,7 Mj/kg	x	410,00 – 470,00	396,00 - 472,00
Rindermastfutter 20-25/3, 10,8 MJ/kg	x	415,50 – 480,00	419,00 - 483,00
Mastfutter für Schweine			
Anfangmast bis 50 kg, 15-18%RP, 0,9-1,15%L	x	445,00 – 517,00	479,00 - 514,00
Mittelmast von 50-80 kg, 14-16%RP, 0,8-1%L	x	439,00 – 500,50	475,00 - 500,50
Endmast ab 80/90 kg, 12,5-14%RP, 0,7-0,9%L	x	420,00 – 482,50	443,00 - 477,00
Ergänzungsfutter 20-25% Getreideant.	x	595,00 – 620,00	588,00 - 673,00
Ergänzungsfutter 30-35% Getreideant.	x	520,00 – 665,00	550,00 - 629,00
Ferkelaufzucht f., 15-18%RP, 1-1,2% Lysin	x	503,00 – 586,00	555,00 - 586,00
Alleinfutter säugende Sauen, 15-17,5%RP	x	500,00 – 567,50	508,00 - 561,00
Alleinfutter tragende Sauen, 12-14%RP	x	440,00 – 491,00	440,00 - 500,00
Legehennenalleinf., 11,4-11,6 MJ ME/kg	x	510,00 – 545,50	489,00 - 540,00
0,38 % Methionin	o	830,50 – 830,50	-
Endmastfutter für Hähnchen, 12,8-13,4 MJ/kg	x	525,00 – 525,00	568,00
Mastfutter für Puten, Phase 5, 12,7-12,9 MJ/kg	x	620,00 – 624,50	624,50
Mastfutter für Puten, Phase 6, 13-13,4 MJ/kg	x	610,00 – 629,50	629,50
Sojaschrot, 43-44% RP	x	519,00 – 550,00	495,00 - 559,00
Sojaschrot, 48% RP	x	545,00 – 570,00	514,00 - 574,00
Sojaschrot, 48% RP, Non-GMO	x	0,00 – 0,00	-
Rapsschrot, ca. 34 % RP	x	503,00 – 585,00	529,00 - 558,50
Melasseschnitzel, gepresst	x	503,00 – 585,00	-
Alleinfutter f. Mastschafflämmer	x	460,00 – 540,00	-
Raufutter - Einkaufspreise des Handels, ab Hof, in €/t, ohne MwSt.		Quelle: LWK RLP, LLH	
Heu, kleine HD-Ballen, 1. Schnitt		150,00 – 185,00	150,00 – 200,00
Heu, Rundballen, 1. Schnitt		110,00 – 135,00	85,00 - 150,00
Heu, Quaderballen, 1. Schnitt		120,00 – 140,00	85,00 - 160,00
Stroh, kleine HD-Ballen		110,00 – 125,00	105,00 - 120,00
Stroh, Rundballen		80,00 – 90,00	80,00 - 90,00
Stroh, Quaderballen		80,00 – 95,00	80,00 - 100,00

Eierpreise



Erzeugerpreise für Güteklasse A, lose, in Cent / St., Zuschläge für Bruderhahnmast in den Preisen enthalten					Eiernotierung Südwest vom 17. Mai 2022		
Rheinland - Pfalz vom: 23.05. - 29.05.22			Hessen vom: 16.05. - 22.05.22		Großhandelsabgabepreise an den LEH ohne MwSt und ohne KVP, €/100/Stk. inkl. Zuschläge f. Bruderhahnaufzucht		
Gew.-Kl.	Spanne	Ø-Preis	Spanne	Ø-Preis	Bodenhaltung		
aus Bodenhaltung, Absatz von Erzeugerpackstellen o. MwSt.							
XL	24,00 – 28,72	27,83	18,00 - 30,00	23,00	Gewichts-klasse	€/100 St.	€/100 St.
L	18,00 – 25,00	20,66	12,70 - 26,00	19,95		17.05.22	10.05.22
M	17,00 – 24,00	18,59	11,65 - 26,00	18,33	XL	30,50	30,50
S	13,00 – 16,00	14,48	7,20 - 20,55	12,28	L	24,50	24,50
aus Bodenhaltung, an Endverbraucher, lose, inkl. MwSt.					M	21,75	21,75
XL	27,00 – 36,00	29,59	20,00 - 35,00	29,89	S	-	-
L	24,00 – 30,00	26,35	17,00 - 35,00	27,10	Tendenz: ausgeglichen abgeschwächt		
M	21,00 – 28,00	23,94	15,00 - 35,00	24,50	Freilandhaltung		
S	15,00 – 20,00	17,00	11,00 - 25,50	16,79	Gewichts-klasse	€/100 St.	€/100 St.
aus Käfighaltung							
aus Biohaltung							
Absatz von Erzeugerpackstellen, ohne MwSt.					XL	34,00	34,00
XL	21,50 – 21,50	-	22,00 - 32,00	29,50	L	29,00	29,00
L	13,40 – 13,40	-	21,00 - 36,00	29,63	M	26,75	26,75
M	12,30 – 12,30	-	21,00 - 36,00	29,50	S	-	-
S	11,25 – 11,25	-	17,00 - 21,00	19,25	Tendenz: ausgeglichen abgeschwächt		

Quelle: Landwirtschaftskammer RLP; LLH Kassel

Sauen/Ferkel Südhessen



Ring-Preis im Erzeuger-Direktgeschäft in Ableitung vom Schlachtschweinepreis in EUR, Netto, ab Hof	
Zeitraum:	30.05. - 05.06.22
Ferkel , Basis 25 kg, geimpft gegen Mykoplasmen, mit einheitlicher Genetik, Gewicht und Zuschlag für Kastration, ohne Zuschläge für Mengen	64,00
Mehrgewichtszuschlag 25-33 Eur/kg LG	1,25
Mehrgewichtszuschlag > 33 Eur/kg LG	0,50
Jungsaunen , Basis mind. 95 kg LG und 180 Lebenstage	312,00
Quelle: Schweine-Kontrollring Südhessen, LLH	

Ferkel Rhön-Vogelsberg



Ab-Hof, ohne MwSt. Vom:	23.05. - 29.05.22
Basis 28 kg-Ferkel, €/St.	60,00
Mehrgewicht (28-30) €/kg LG	1,28
Mehrgewicht, >30 kg:	kein Zuschlag
Quelle: EZG Qualitätsfleisch Rhön-Vogelsberg	

Ferkel Baden-Württemberg



Region	Erzielte Ø-Preise der Vorwoche ¹⁾ in € / St. Spanne	Notierung 23.05.2022 Tendenz Folgewoche
Hohenlohe und Oberschwaben	Ø 0	
200 Gruppe ²⁾	43,00 - 49,00	47,00 - 3,50

¹⁾ gew. Ø-Preise, 25 kg-Ferkel, ohne Mykoplasmen Impfung und ohne MwSt., ab Hof, nicht kastriert
²⁾ Ferkel-Gruppe ca. 200 Tiere, einheitlicher Genetik und Gewicht, mit QS-Status, nicht kastriert
 frei Verm./Mehrgew.: ca. +1€/kg / Zuschl. bei Kastr. +2 €/t
 LLM Schwäbisch-Gmünd, Info: 07171-917-205

Hybrid-Jungsaunen



5-10 Tiere/Lieferung; frei Hof; ab 90 kg LG ohne MwSt.; Zeitraum:	16.05. - 22.05.22
396,00 – 416,00 €/Tier	406,00
Basispreise ohne jegliche Zu- oder Abschläge	
Quelle: VSR, ADN Genetik-RLP/Hessen	

Auktionstermine



Zuchtvieh	Fleischrinder
Hamm: 07.06.22	---
Krefeld: 22.06.22	---
Fließem: 23.06.22	---
Alsfeld: 29.06.22	---
Kälber	Absetzer
Münster: 01.06.22	Laasdorf: 24.08.22
Fließem: 08.06.22	Krefeld: 24.08.22
Münster: 07.07.22	Alsfeld: 31.08.22
Fließem: 13.07.22	Alsfeld: 21.09.22
Schafe	
---	---
Termine für Schafe und Ziegen abrufbar unter:	
www.ziegen-auktion.de	www.schafauktion.de
Quellen: ZBH Alsfeld, Rinder-Union West eG, FHB Fleischrinder-Herdbuch Bonn e.V., Landesverband der Schafhalter/Ziegenhalter und Züchter Rheinland-Pfalz e.V.	

Großmarkt-/ Verbraucher-/ Erzeugerpreise für Obst und Gemüse



Großmarkt-/ Erzeuger-/ Verbraucherpreise für Obst und Gemüse

	Großmarkt-Preise		Ökologische Erzeugung Hessen			
	BLE - gewogene Ø-Preise diverse Großmärkte ohne MwSt		Erzeuger an LEH Ø-Preise o. MwSt, z.T. Importware		Großhandel an LEH Ø-Preise o. MwSt, z.T. Importware	
	16.05. - 22.05.22		24.05.2022		24.05.2022	
Obst	akt. Woche	Vorw.	akt. Woche	Vorw.	akt. Woche	Vorw.
Äpfel (kg)						
Braeburn	1,15	1,16	–	–	2,20	2,20
Elstar	1,13	1,15	–	–	2,30	2,52
Erdbeeren (kg)	3,47	4,11	7,60	8,00	10,33	11,45
Spargel (kg)						
Spargel weiß 16 mm+	3,75	4,10	–	–	9,95	10,20
Spargel violett 12 mm+	3,11	3,58	–	–	8,45	8,95
Spargel grün 12 mm+	5,39	5,97	8,00	8,00	8,95	10,23
Kräuter						
Bohnenkraut (Topf)	–	–	–	–	1,70	–
Grüne Soße Kräuter (Bd)	–	–	4,10	4,10	4,80	4,80
Basilikum (Topf)	–	–	1,50	1,50	–	–
Petersilie glatt (Bd)	–	–	1,00	1,00	1,10	1,23
Rosmarin (Bd)	–	–	0,80	0,80	1,25	1,25
Salat u. Gemüse						
Eisbergsalat (Stk)	0,75	1,09	–	–	1,53	1,55
Endivien (Stk)	1,19	1,48	–	–	–	–
Bataviasalat (Stk)	–	–	1,17	1,17	1,48	1,48
Kopfsalat (Stk)	0,66	0,77	1,17	1,17	1,48	1,57
Schlangengurke (Stk)	1,28	1,23	1,19	1,19	1,68	1,60
Spinat gew. (kg)	–	–	–	–	1,75	4,95
Ruccola (kg)	–	–	12,00	12,00	11,75	12,49
Tomaten, Rispen (kg)	4,56	2,54	–	–	3,25	5,00
Zucchini grün (kg)	–	–	–	–	1,85	1,77
Blumenkohl (Stk)	1,33	1,36	–	–	2,20	2,12
Broccoli (kg)	–	–	–	–	4,53	3,33
Chinakohl (kg)	–	–	–	–	3,68	3,87
Paprika rot (kg)	4,10	–	–	–	5,90	5,90
Kohlrabi (Stk)	–	–	–	1,20	1,37	1,45
Spitzkohl (Stk)	–	–	–	–	2,35	2,32
Rotkohl (kg)	–	–	–	–	2,23	2,15
Weißkohl (kg)	–	–	–	–	1,80	1,85
Wirsing (kg)	–	–	–	–	2,95	2,50
Meerrettich (kg)	–	–	–	–	8,50	8,25
Möhren gew. (kg)	0,73	0,75	–	–	1,45	1,45
Lauch (kg)	0,93	0,95	–	–	2,93	2,92
Zwiebeln (kg)	0,50	0,50	1,20	1,20	1,63	1,73

Quelle: BLE, LLH Kassel

Ökoprodukte ab Hof



Ökologische Erzeugung in Hessen (z.T. Importware)

Ab Hof-Preise inkl. MwSt

24.05.2022

Produkte	von - bis	Ø
Bataviasalat (Stk)	2,19 – 2,49	2,32
Chicoree (kg)	12,50 – 14,90	13,70
Eichblattsalat (Stk)	2,19 – 2,49	2,32
Kopfsalat (Stk)	2,19 – 2,49	2,37
Mangold (kg)	7,49 – 9,95	8,72
Rucola (kg)	24,50 – 29,50	27,00
Spinat gew. (kg)	6,95 – 9,95	8,09
Schlangengurken (Stk)	2,60 – 3,15	2,87
Minigurken (kg)	–	10,90
Paprika rot (kg)	7,39 – 10,95	9,17
Peperoni (kg)	–	19,50
Paprika grün (kg)	7,99 – 8,95	8,47
Tomaten (kg)	7,70 – 8,95	8,33
Zucchini grün (kg)	2,99 – 4,49	3,78
Strauchtomaten (kg)	–	7,70
Kartoffeln Linda (kg)	2,25 – 2,90	2,65
Blumenkohl (Stk)	–	4,20
Broccoli (kg)	7,99 – 9,95	8,71
Chinakohl (kg)	5,49 – 6,95	5,97
PakChoi (Senfkohl,Stk.)	3,60 – 3,89	3,75
Kohlrabi (Stk)	1,90 – 2,95	2,31
Sauerkraut (kg)	3,98 – 6,69	5,19
Rotkohl (kg)	4,19 – 5,49	4,73
Weißkohl (kg)	3,40 – 4,95	3,98
Wirsing (kg)	3,59 – 3,89	3,74
Dill (Bd)	2,20 – 2,60	2,46
Koriander (Bd)	2,20 – 2,80	2,47
Kresse (Schale)	0,90 – 1,20	1,07
Petersilie kraus (Bd)	1,70 – 2,29	2,05
Thymian (Bd)	–	2,60
Steinchampignons (kg)	12,90 – 24,50	15,83
Fenchel (kg)	5,95 – 6,95	6,45
Möhren gew. (kg)	2,65 – 3,49	3,04
Pastinaken (kg)	3,99 – 5,29	4,74
Rettich weiß (Stk)	–	3,95
Rote Bete (Bd)	2,95 – 3,95	3,36
Topinambur (kg)	4,99 – 6,39	5,69
Knollensellerie	3,60 – 4,50	4,03
Lauch (kg)	4,20 – 6,95	5,41
Knoblauch (kg)	11,90 – 14,00	12,96
Zwiebeln (kg)	2,49 – 4,79	3,42

Quelle: LLH Kassel

Speise-/Speisefrükartoffeln



23.05.2022		RLP-Nord	RLP-Süd	Hessen
Erzeugerpreise, €/dt, ohne MwSt. lose,	1	24,00	29,00	23,00 - 26,00
frei Rampe, vor Abzug Sortierkosten	2	22,00	27,00	21,00 - 24,00
Direktabsatz Erzeuger-Verbraucher	1	64,00 - 80,00	72,00 - 96,00	56,00 - 100,00
€/dt inkl. MwSt., in 10 + 12,5 kg Säcken	2	64,00 - 80,00	72,00 - 96,00	56,00 - 100,00
Direktabsatz Erzeuger-Verbraucher	1	80,00 - 100,00	90,00 - 120,00	-
€/dt, inkl. MwSt., in 2,5-5 kg Säcken	2	80,00 - 100,00	90,00 - 120,00	-
Großhandelsabgabepreise				
€/dt, ohne MwSt., mit Sack,	1	./.	./.	34,00 - 36,00
Mindestabgabe eine Palette	2	./.	./.	32,00 - 34,00
Kleinverkaufspreise LEH, Discounter	1	80,00 - 160,00	80,00 - 150,00	-
€/dt, inkl. MwSt. in 2 bis 5 kg-Netzen	2	80,00 - 150,00	80,00 - 150,00	-

1 = festkochende Sorten, 2 = vorw. festkochende Sorten

Quelle: LWK RLP; LLH Kassel

Warenterminbörse



Eurex Leipzig, Schlusskurse vom: 23.05.2022

Veredelungskartoffeln, Menge: 25 t, unter anderem Bintje, Asterix, max 65 Knollen/10kg
Cash-Settlement-Abrechn. auf Basis
Eurex EU-Process Potato-Index)

Liefermonat	Umsatz	Euro/t	Vorwoche
Jun 22	6	248,00	259,00
Nov 22	0	165,00	165,00
Apr 23	16	218,00	220,00

Quelle: AMI

Düngemittelpreise in Rheinland-Pfalz und Hessen



Abgabepreise für Düngemittel an die Landwirtschaft, in €/100 kg, ohne MwSt.

Stichtag: 18.05.2022	Rheinland-Pfalz		Hessen	
	Ab Handels- lager 10 t	Frei Hof mind. 25 t	Ab Handels- lager 10 t	Frei Hof mind. 25 t
Kalkammonsalpeter (KAS) 27 % N	70,00 – 85,00	67,50 – 70,00	75,00 – 92,00	93,00 – 95,00
Harnstoff 46 % N, gekörnt	–	85,00 – 85,00	–	–
Harnstoff 46 % N, mit Ureaseinhibitor	95,00 – 103,00	89,00 – 90,00	98,00 – 119,00	110,00 – 122,50
Ammonnit.-Harnst.-Lös. - 30 % N	72,00 – 80,00	66,50 – 66,50	80,00 – 94,00	90,00 – 92,00
Diammonphos. 18 % N + 46 % P2O5	–	107,50 – 107,50	97,50 – 120,00	119,00 – 119,00
Triple-Phosphat 46 % P2O5	–	–	95,00 – 95,00	–
40er Kornkali, 40 % K2O + 6 % MgO	65,00 – 71,00	65,50 – 67,00	47,00 – 60,00	45,00 – 45,00
60er Kali 60 % K2O	88,00 – 88,00	90,00 – 91,50	75,00 – 80,00	77,00 – 77,00
Magnesia-Kainit 9 % K2O + 4 % MgO	–	23,00 – 23,00	18,00 – 18,50	17,00 – 17,00
Kalimagnesia 30 % K2O + 10 % MgO	74,50 – 74,50	72,00 – 72,00	56,00 – 72,00	54,00 – 54,00
Schwefels. Ammoniak 21% N+24% S	–	70,00 – 70,00	75,00 – 80,00	68,00 – 72,00
Ammonsulfatsalpeter 26% N+13 % S	75,00 – 88,00	70,00 – 73,00	82,90 – 93,00	94,00 – 98,00
Alzon neo-N, 46 % N	–	105,00 – 105,00	125,00 – 150,00	149,00 – 149,00
Entec, 26 % N	–	–	–	–
Kohlensaurer Kalk 95 % CaCO3	–	–	2,50 – 2,50	2,30 – 2,30
NPK-Dünger 13/9/16/4	–	–	–	–
NPK-Dünger 14/10/16/5	–	–	–	–
NPK-Dünger 15/13/13+5	–	–	–	–
NPK-Dünger 15/15/15	–	–	75,00 – 80,00	95,00 – 95,00

Am Düngemittelmarkt kommen derzeit keine nennenswerten Geschäfte zustande. Lediglich regional besteht noch Bedarf an Dünger für die Ährengabe bzw. Grünland. Insgesamt dürfte die Verfügbarkeit sämtlicher Düngemittel in den nächsten Wochen schwierig bleiben. Mittlerweile haben die Düngemittelhändler ihre Lager weitgehend geräumt, auch um Kapazitäten für die neue Ernte vorzuhalten. Teilweise liegen keine aktuellen Preislisten vor. Häufig werden nur Tagespreise genannt, da sich der schwankende Preisverlauf fortsetzt. Erste Angebote der Hersteller für KAS liegen bei ca. 700 EUR/t. Gleichwohl besteht bei diesem Preisniveau durchaus Kaufinteresse. Zum vorangegangenen Bericht wurden die Preise leicht zurück genommen infolge der deutlich gefallen Gaspreise.

Quelle: Landwirtschaftskammer Rheinland-Pfalz und Landesbetrieb Landwirtschaft Hessen