

Aktuelles Markttelegramm



Tierische Erzeugnisse

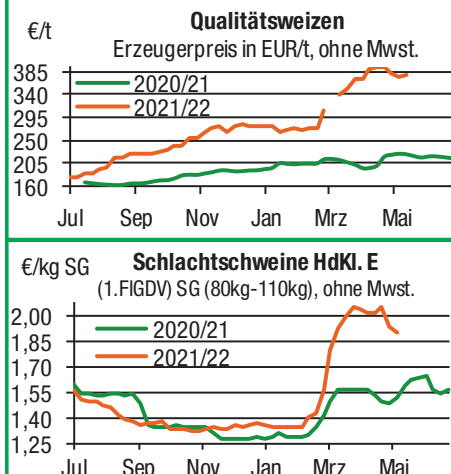
- Schlachtrinder** Die Absatzlage am regionalen Schlachtrindermarkt hat sich weiter eingetrübt, vor allem vom Fleischmarkt fehlen die Nachfrageimpulse. Besonders bei Jungbullen bilden sich zunehmend Angebotsüberhänge mit entsprechendem Preisdruck. Weiblich Kategorien hingegen oft noch ausgeglichen und mit nur moderaten Preisabschlägen.
- Schlachtschweine** Der Schlachtschweinmarkt zeigt sich für die Jahreszeit weiterhin deutlich zu umsatzschwach. Die Schlachttaktivitäten bleiben in der Folge limitiert und der begrenzte Bedarf der Vermarkter ist durch das umfangreiche Erzeugerangebot flott gedeckt. Es werden nur knapp behauptende Notierungen für die Woche erwartet.
- Ferkel** Wenig Veränderung am regionalen Ferkelmarkt. Das Angebot ist größer als die Nachfrage. Nach den Preisrücknahmen in der Vorwoche, tendieren die Notierungen in der laufenden Woche unverändert.
- Nutzkälber** Das kleine heimische Nutzkälberangebot wird rege nachgefragt. Die Einstellungen für das Weihnachtsgeschäft haben bereits begonnen. Gut mastfähige Tiere werden mit Aufpreisen honoriert, ansonsten bleiben die Notierungen fest.
- Eier/ Geflügel** Ruhigere Nachfrage nach Eiern. LEH und Produktenindustrie ordern nur verhalten Ware. Die Bestellungen der Gastronomie ziehen dagegen an. Die Packstellenabgabepreise geben weiter nach, trotz der hohen Futter- und Energiekosten. Ungeachtet hoher Auszahlungspreise boomt der Geflügelsektor. Das Grillgeschäft floriert, die Verbrauchernachfrage nach grillfähigem Geflügelfleisch ist lebhaft.

Pflanzliche Erzeugnisse und Futtermittel

- Getreide und Ölsaaten** Die jüngsten Nachrichten zur internationalen Versorgungslage mit Weizen und die anhaltende Trockenheit in wichtigen Anbauregionen der Welt, treiben die Kurse an den Terminbörsen auf ein neues Allzeithoch. Am regionalen Getreidemarkt haben die Preissprünge kaum mehr Auswirkung auf die Vermarktung der alten Ernte, da die Läger meist geräumt und die Verarbeiter bis zum Anschluss ausreichend versorgt sind. Die Offerten für die neue Ernte ziehen hingegen an und liegen oftmals über den alternativen Preisen. In Anbetracht der in weiten Landesteilen fortwährenden Trockenheit bleibt das Angebot aus Erzeugerhand sehr begrenzt.
- Futtermittel** Nach den Turbulenzen an den Rohstoffmärkten ziehen die Kurse für Soja- und Rapsschrot in dieser Woche deutlich an. Die Forderungen für Mischfutter verharren auf hohem Niveau, Konsum und Handel bleiben auf den dringenden vorderen Bedarf fokussiert; Termingeschäfte werden verschoben.
- Kartoffeln** Der LEH forciert die Sortimentsumstellung auf frühe Importware. Neben Frühkartoffeln aus Ägypten und Israel erscheinen jetzt auch spanische Frühkartoffeln in der Angebotspalette. Alternativen Lagerware wird vor Ende der Saison nochmals zu Angebotspreisen offeriert oder ist mancherorts auch schon komplett ausgelistet. Auch im Ab-Hof-Verkauf sind die Läger geräumt. Erste losschalige „Pfälzer Frühe“ könnten ab Hof und auf Wochenmärkten zum kommenden Wochenende zur Verfügung stehen. Die Preise sind im Wesentlichen fest.

Quelle: LWK RLP, AMI, Agrarzeitung

Blick in den Markt



Warenterminbörsen



Euronext Paris, Schlusskurse vom: **16.05.2022**

Liefermon.	Umsatz	Euro/t	Vorwoche
Mahlweizen , Menge: 50 t, 76 kg/hl, 15% H ₂ O interventionsfähig; Lieferort Rouen			
Sep 22	26.588	438,25	398,00
Dez 22	25.401	433,00	394,50
Mrz 23	4.926	429,00	388,25
Mai 23	2.092	425,75	385,50

Raps, Menge: 50 t; 40% Öl, 9% H₂O, Lieferorte Metz, Vahldorf, Magdeburg, Würzburg, Gent, u.a.

Aug 22	2.273	879,50	846,50
Nov 22	981	866,25	831,75
Feb 23	273	846,00	819,25
Mai 23	32	841,00	814,50

Mais, Menge: 50 t, 15 % H₂O, 4 % Bruchkorn Bayonne, Blaye, Bordeaux, La Rochelle, Nantes

Jun 22	933	372,25	358,25
Aug 22	710	378,50	357,50
Nov 22	1.068	379,75	342,50
Mrz 23	171	377,00	340,25

CBOT Chicago, Schlusskurse vom: **16.05.2022**

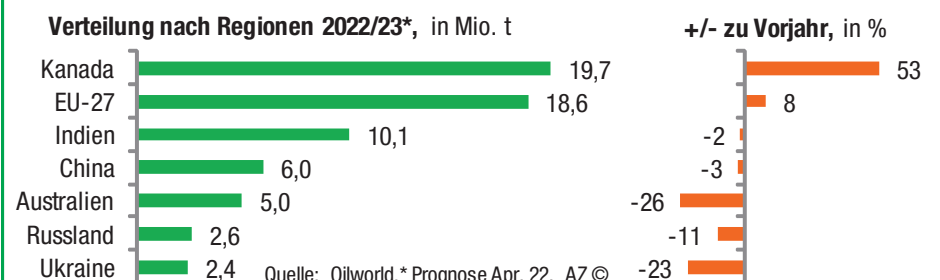
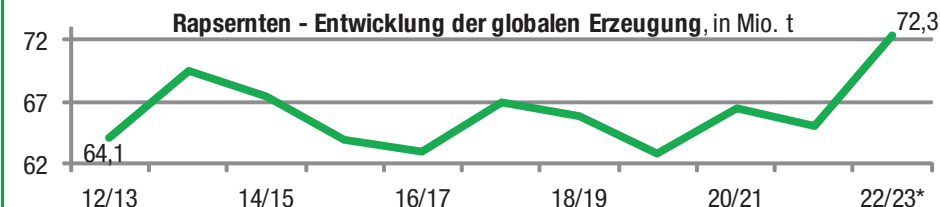
Liefermon.	Umsatz	Euro/t	Vorwoche
Weizen , Menge: 5000 US.bsh. (~136 t), Nr.2 Soft Red Winter			
Jul 22	52.635	439,77	376,92
Sep 22	27.983	441,01	380,22
Dez 22	28.321	442,15	381,18
Mrz 23	6.463	439,07	382,92

Mais, Menge: 5000 US.bsh. (~127 t), Qualität: Nr.2 Gelb

Jul. 22	127.211	305,80	292,51
Sep. 22	42.368	293,90	287,85
Dez. 22	90.029	289,17	271,81
Mrz 23	11.707	290,12	265,01

Quelle: AMI

Aktuelle Marktgrafik



Erzeugerpreise für Getreide, Ölfrüchte und Körnerleguminosen



Basispreise des Agrarhandels, prompte Lieferung frei Erfasser, für Standardqualität, in EUR/t, ohne MwSt.

Erfassungsdatum: 17.05.2022	Hessen			Rheinland-Pfalz			Hessen		RLP	
	Spanne	Landes-Ø	Vorwoche	Spanne	Landes-Ø	Vorwoche	Ab-Hof Ø	Ab-Hof Ø	Franko Ø	
Ernte 21										
Hartweizen	–	–	–	–	–	–	–	–	–	
Eliteweizen versch. Sorten, >14 % RP	390,00 – 390,00	390,00	390,00	–	–	–	400,00	–	–	
Qualitätsweizen (A) 13,5/40/250	371,00 – 390,00	380,20	370,10	365,00 – 385,00	376,60	376,30	390,50	383,50	368,00	
Brotweizen (B) 11,5 – 12,0/220	360,00 – 380,00	369,20	360,70	360,00 – 380,00	373,40	372,60	377,50	378,80	382,50	
Mahl- bzw. Brotroggen, FZ>120	330,00 – 350,00	342,00	341,70	325,00 – 350,00	341,10	341,10	360,00	345,50	349,40	
Futterroggen	320,00 – 320,00	320,00	320,00	310,00 – 315,00	312,90	312,90	330,00	318,80	–	
Sommerbraugerste max. 11,5% RP	385,00 – 430,00	411,70	396,70	395,00 – 425,00	409,60	408,80	–	414,30	–	
Sommerbraugerste (Ernte '22)	–	–	–	375,00 – 400,00	–	–	–	–	–	
Winterbraugerste	–	–	–	365,00 – 385,00	370,20	367,20	–	375,00	–	
Futtergerste >62 kg/hl	320,00 – 350,00	342,50	339,20	325,00 – 335,00	330,60	329,20	352,50	335,30	339,70	
Futterweizen	350,00 – 360,00	358,30	357,50	340,00 – 355,00	349,60	348,10	370,00	354,70	358,00	
Qualitätshafer	290,00 – 290,00	290,00	290,00	–	–	–	–	–	–	
Futterhafer	–	–	–	255,00 – 260,00	259,50	259,50	–	267,50	–	
Körnermais	–	–	–	330,00 – 340,00	331,70	331,70	–	337,50	–	
Triticale	330,00 – 355,00	345,00	344,00	325,00 – 335,00	331,40	330,00	350,00	337,30	–	
Winterraps	–	–	–	930,00 – 960,00	941,50	948,10	–	948,30	954,70	
Winterraps (Ernte '22)	815,00 – 840,00	830,80	815,80	800,00 – 835,00	821,70	809,40	850,00	–	–	
Futtererbsen	–	–	–	370,00 – 380,00	374,80	363,10	–	378,90	–	

Quelle: LLH, Kassel und Landwirtschaftskammer Rheinland-Pfalz, Bad Kreuznach

Börsennotierungen für Getreide, Ölfrüchte und Körnerleguminosen



Großhandelsabgabepreise in €/t, ohne MwSt.; überwiegend frei Fuhre/Waggon bzw. Mühle/Station bei sofortiger Lieferung. Die Konditionen und Paritäten der Börsen sind zum Teil sehr unterschiedlich. Die Preise sind nicht unmittelbar vergleichbar, Preistendenzen sind jedoch im zeitlichen Vergleich der jeweiligen Börsennotierungen erkennbar.

G=Geld, B=Brief, PS=Papiersack, lo=lose

Börsen	Köln	Mannh. – Stuttg.	Würzburg	Hamburg	München	Paderborn
Notierungen am:	12.05.2022	16.05.2022	13.05.2022	10.05.2022	11.05.2022	
Brotweizen 11,5 – 12,0/220	400,00	–	395,00 – 400,00	405,00	–	–
A-Weizen > 13,0 – 13,5/250	–	–	410,00 – 415,00	415,00	–	–
E-Weizen 14,5/50 – 55/250 – 280	–	–	–	–	–	–
Futterweizen > 70 / 72 kg/hl	383,00	–	–	400,00	–	–
Brotroggen > 120 FZ	380,00 – 382,00	–	–	411,00	–	–
Braugerste, Inland	–	–	–	–	–	–
Futtergerste > 62 kg/hl	363,00	–	370,00 – 375,00	377,50	–	–
Qualitätshafer > 52/53 kg/hl	360,00 – 365,00	–	–	–	–	–
Triticale (max. 10 % Auswuchs)	–	–	–	–	–	–
Mais	370,00 B	–	375,00 – 370,00	374,00	Notierung wurde ausgesetzt	derzeit keine Notierungen
Raps	980,00	–	825,00 – 830,00	960,00	–	–
Milchl.futter: Est II, 20 % RP	–	–	–	–	–	–
Milchl.futter: Est III, 18 % RP	–	–	–	–	–	–
Ferkelstarter >13,8 MJ ME/kg, 18 % RP	–	–	–	–	–	–
Schweinemastfutter 13 MJ, 16 % RP	–	–	–	–	–	–
Legehennenalleinfutter: 11,4 MJ	–	–	–	–	–	–
Sojaschrot, 43–44 % RP	477,00 – 479,00 B	503,00 – 505,00	475,00 – 476,00	462,00	–	–
Rapsschrot	465,00 – 467,00 B	503,00 – 505,00	489,00 – 490,00	–	–	–
Weizenkleie	–	270,00 – 275,00	250,00	290,00	–	–
Roggenkleie	–	–	–	–	–	–
Melasseschnitzel	380,00 B	380,00 – 382,00	–	–	–	–

Quelle: Warenbörsen der angegebenen Orte

Aktuelle Preisinfos aus Rheinland-Pfalz und Hessen



Landwirtschaftskammer Rheinland-Pfalz
 Burgenlandstr. 7, 55543 Bad Kreuznach
 Ref. 25 Markt, Tel.: 0671/793-121
 www.lwk-rlp.de
 markt@lwk-rlp.de

Landesbetrieb Landwirtschaft Hessen
 Kölnische Str. 48-50, 34117 Kassel
 Marktinformation, Tel.: 0561/7299-296/267
 www.agrarberatung-hessen.de
 marktinfo@llh.hessen.de

gültig vom 17.05. bis 24.05.2022

Erzeugerpreise für Rinder frei Schlachtstätte



Amtliche Preisfeststellung (1.FIGDV) Schlachtrinder, für Baden-Württemberg, Rheinland-Pfalz und Hessen in €/kg SG frei Schlachtstätte, inklusive Bio-/Markenfleisch - Zuschlägen oder sonstige Boni - Zahlungen, ohne MwSt. * gebildet aus Mittelwerten der Meldebetriebe

Anzahl Meldungen: 20 Stück: 5.966 Schlachtzeitraum: 09.05. - 15.05.22

Kategorie	Handelsklasse	Stück	Preisspanne*	Ø-Preis	Kg/Stück	Ø-Preis Vorw.
Jungbullen	U 2	743	5,36 - 5,54	5,38	428,00	5,49
	U 3	493	5,32 - 5,39	5,38	444,00	5,49
	R 2	648	5,28 - 6,13	5,32	377,00	5,46
	R 3	165	5,23 - 5,54	5,29	403,00	5,43
	O 2	164	4,66 - 5,14	4,96	334,00	5,04
	O 3	46	4,76 - 4,99	4,91	378,00	5,04
	P 2	-	-	-	-	-
	P 3	-	-	-	-	-
	E-P insg.	2.467	-	5,32	407,00	5,43
Kühe	R 3	297	4,93 - 5,18	5,08	371,00	5,10
	O 1	226	4,60 - 5,00	4,72	278,00	4,70
	O 2	225	4,68 - 4,88	4,84	295,00	4,91
	O 3	317	4,85 - 4,98	4,93	338,00	4,97
	O 4	80	4,82 - 5,03	4,93	366,00	5,01
	P 1	287	3,81 - 4,13	4,04	238,00	4,09
	P 2	106	3,96 - 4,32	4,18	259,00	4,29
	P 3	-	-	-	-	-
		E-P insg.	2.021	-	4,83	323,00
Färsen	R 3	480	4,70 - 5,95	5,33	327,00	5,35
	O 3	113	4,87 - 4,99	4,92	293,00	4,95
	O 4	29	4,85 - 5,02	4,96	325,00	4,99
	P 2	24	3,82 - 4,50	3,98	208,00	4,00
	P 3	-	-	-	-	-
	E-P insg.	1.312	-	5,24	320,00	5,22

Schlachtzeitraum: 09.05. - 15.05.22		Amtliche Preisfeststellung (1.FIGDV) für Schlachtrinder im Preisgebiet							
		Bayern				Nordrhein-Westfalen			
Kategorie	Hdkl.	Preisspanne	Ø-Preis	Vorwo	Kg/Stk.	Preisspanne	Ø-Preis	Vorwo	Kg/Stk.
Jungbullen	U 3	5,25 - 5,45	5,34	5,50	452,30	5,34 - 5,46	5,39	5,49	463,10
	R 3	5,04 - 5,43	5,30	5,45	406,10	5,28 - 5,39	5,34	5,44	428,30
	O 3	4,81 - 5,10	4,98	5,06	381,80	5,10 - 5,22	5,16	5,27	391,30
Kühe	R 3	4,91 - 5,24	5,03	5,07	370,90	5,07 - 5,39	5,22	5,27	371,60
	O 3	4,57 - 5,05	4,84	4,90	327,90	4,97 - 5,02	5,00	5,07	336,30
	P 1	3,76 - 4,30	4,02	4,10	242,80	4,10 - 4,27	4,14	4,20	241,60
Färsen	R 3	5,09 - 5,33	5,23	5,29	329,90	5,22 - 5,70	5,32	5,30	318,20
	O 3	4,25 - 5,04	4,91	4,79	295,00	4,88 - 4,97	4,94	5,04	298,20

Quellen: ADD Trier, RP Gießen, LEL Schwäb.Gmünd, LFL München, LANUV Düsseldorf

Erzeugerpreise für Nutzkälber ab Hof



1. u. 2. Qualität, zur Bullen- bzw. Kälbermast geeignet; Alter ab 14 Tage; ca. 45 bis 60 kg LG in Eur/St.; inklusive MwSt., nach allen Vermarktungsabzügen

Region	Hessen				Rheinland-Pfalz			
	Stk.	Spanne	Ø-Preis	Vorw.	Stk.	Spanne	Ø-Preis	Vorw.
Woche vom:	09.05. - 15.05.22				16.05. - 22.05.22			
Bullenkälber								
Holstein sbt.	256	10 - 164	114	103	300	50 - 180	101	100
Holstein rbt.	-	-	-	-	47	50 - 140	101	103
Kreuzungen	16	117 - 210	185	182	56	100 - 400	212	201
Fleckvieh	10	153 - 320	264	252	40	80 - 200	147	134
3. Qualität	13	1 - 45	21	21	10	10 - 60	27	25
Mutterkälber								
Fleckvieh	-	-	-	-	10	30 - 80	63	50
Kreuzungen	7	137 - 164	148	144	21	70 - 210	121	102
3. Qualität	-	-	-	-	-	-	-	-

Erzeugerpreise für Fleckviehkälber; bis 100 kg LG, ab Hof, in €/kg LG, ohne MwSt.

Region	Bayern		Baden-Württemberg		Südbaden	
	Stk.	Spanne	Stk.	Spanne	Stk.	Spanne
Bullenkälber						
	6,04 (+ 0,23)		5,75 (± 0,00)		-	
Mutterkälber						
	3,39 (+ 0,03)		3,25 (± 0,00)		-	

Quellen: LLH Kassel, LWK RLP, Bad Kreuznach, LBV-BW, BBV

Aktuelle Schlachtstättenpreise



Preise für Schlachtrinderhälften, in €/kg SG, frei Schlachtstätte, ohne MwSt.

Tierart / Hdkl.	17.05.2022	Vorwoche
Jungbullen R3	5,25 - 5,35	5,40 - 5,55
Kühe O3	4,75 - 4,96	4,75 - 5,02
Färsen R3	5,20 - 5,33	5,25 - 5,35
Färsen O3	4,65 - 4,93	4,70 - 4,99

Umfrage der Landwirtschaftskammer in Schlachtstätten in Rheinland-Pfalz

Schlachtlämmerpreise



In Eur kg/LG, inklusive 9,5 % MwSt.

(LG abzgl. 5 % Nüchterung) **16.05. - 22.05.22**

Klasse 1 jung, vollfleischig :	3,40 - 3,60
Klasse 2 jung, fleischig :	3,10 - 3,40
Klasse 3 abfallende Qualität:	2,40 - 3,10

Tendenz: Schwächere Nachfrage!

Quelle: EZG Weideland, Geschäftsstelle Ingendorf
Tel.: 0162 2034 133

Lammfleisch Südwest



Amtliche Preisfeststellung (1. FIGDV) in Hessen, Rheinland-Pfalz, Baden-Württemberg und NRW, in €/kg, ohne MwSt.

für die Woche vom: **09.05. - 15.05.22**

Nach Schlachtgewicht pauschal abgerechnet

	Stück	SG kg/Tier	Spanne	Ø-Preis
Lämmer	485	22,20	6,80 - 8,50	7,18

Quellen: LEL Schwäb.-Gmünd, ADD Trier, LANUV Düsseldorf, RP Gießen

Wareterminbörsen



Euronext Paris, Schlusskurse vom: **16.05.2022**

Rapsschrot, Menge: 50 t, Prot/ÖL komb.: 34,5%, H₂O: 12,5-13%, div. Lieferorte Deutschl./Frankr.

Liefermon. Umsatz Euro/t Vorwoche

Aufgrund fehlender Umsätze wird die Notierung Rapsschrot nicht mehr veröffentlicht

CBot Chicago, Schlusskurse vom **16.05.2022**

Sojaschrot, Menge: 100 Short Tons. (~91 t), 48% Protein

Liefermon.	Umsatz	Euro/t	Vorwoche
Jul 22	34.128	436,93	428,66
Aug 22	6.624	432,18	420,00
Sep 22	4.185	428,17	414,48

Eurex Leipzig, Schlusskurse vom: **16.05.2022**

Magermilchpulver, Menge: 5 t

Liefermon.	Umsatz	Euro/t	Vorwoche
Mai 22	2	4078,00	4200,00
Jun 22	2	3899,00	3875,00
Jul 22	0	3888,00	3888,00

Butter, Menge: 5 t

Liefermon.	Umsatz	Euro/t	Vorwoche
Mai 22	0	7200,00	7175,00
Jun 22	0	7175,00	7100,00
Jul 22	0	6988,00	7050,00

Quelle: AMI

Erzeugerpreise für Schlachtschweine frei Schlachtstätte



Ab 01.01.19 sind die Preisgebiete Ba-Wü, RLP und Hessen zusammengefasst. *Preise inkl. Tiere aus Bio- und Qualitätsprogrammen. Spanne unten und oben um je rd. 1 % der Tiere gekappt.

Amtliche Preisfeststellung (1. FGDV), nach Handelsklassen und SG (bei S-P 80-110 kg SG), ohne MwSt.

Zeitraum: 09.05. - 15.05.22		M	S	E	U	S-P	Vorw
Ba-Wü / RLP / Hessen (26 Betriebe, 80.079 St.)	gewogener Ø-Preis (Eur/kg)	1,15 - 2,09	1,84 - 2,68	1,79 - 2,69	1,62 - 2,85	-	-
	Klassen-Anteil in Prozent	0,69	43,54	41,58	6,13	-	-
	Muskelfleisch-Anteil in %	-	61,90	58,00	53,30	59,50	59,60
Nordrhein-Westfalen (13 Betriebe, 277.246 St.)	gewogener Ø-Preis (Eur/kg)	1,21 - 1,42	1,84 - 1,91	1,81 - 1,88	1,67 - 1,77	-	-
	Klassen-Anteil in Prozent	1,92	68,47	25,87	3,33	-	-
	Muskelfleisch-Anteil in %	-	63,10	58,20	53,50	61,40	61,40

Quellen: LEL Schwäb. Gmünd, ADD Trier, RP Gießen, LANUV Düsseldorf

Aktuelle Schlachtstättenpreise



Basis-Preis für Schlachtschweine, 57 % MFA (in €/kg/SG), frei Schlachtstätte

Umfrage in Schlachtstätten aus RLP 17.05.2022

Spanne: 1,80 - 1,82 Vorw.: 1,80 - 1,82

ISN/ISW-Notierungen (Tel: 054491-9665-0)

Internetbörse Median Spanne zur Vorw.

17.05.2022 - kein Handel -

ISN-Marktplatz 06.05.-12.05.22 1,76 1,685 - 1,78 - 0,07

ISN/ISW-Notierungen, Tel: 054491-9665-0

VEZG Vereinigungspreis



Schlachtschweine mit 57 % MFA, VEZG-AutoFOM-Referenzmaske, frei Schlachtstätte, ohne MwSt.

Wochenpreis vom 18.05.22 (19.05. - 25.05.22)

AutoFOM-Preisfaktor: 1,80 € / Indexpunkt

Preisspanne: 1,80 - 1,80 (Vw.: 1,80 - 1,80)

FOM-Basispreis: 1,80 €/kg SG (Vw.: 1,80)

Vermarktungsmenge: 293.000 (z.Vw.: - 1.800)

M-Sauenpreis (11.05.22): 1,15 €/kg SG

Veränderung zur Vorwoche: ± 0,00 €/kg SG

Landwirtschaftskammer Niedersachsen

Tel: 09001/190-244, 69 ct/M.

Ferkelpreise Rheinland-Pfalz / Saarland



Basispreise ab Hof, ohne MwSt, für Standard-Qualitätsferkel der Erzeugerringe; Ø-Gruppen-Größe: Ringferkel 30 Stk., Aufzuchtferkel: 200 Stk./Partie; z. T. als Poolpreis; ohne Zu-/Abschläge für Klein- und Großgruppen; ohne Kosten für Transport und Impfungen; für gesetzeskonform kastrierte Partien mit ausgeglichenem Geschlechterverhältnis Zuschlag von 2,00 EUR/Ferkel; mit Qualitätszuschlag "Aufzuchtstall"; Herkünfte: Zwei-/Dreirassenkreuzungen, Hybriden, Systemferkel. 16.05. - 22.05.22

Basis	kg	Grundpreis bzw. Spanne (€/St.)	± Preisveränderung zur Vorw. (€/St.)	Zu-/Abschläge (€/kg) für	
				Mehrgewicht	Mindergew.
Qualitätsring ferkel (R)	25	50,50	± 0,00	bis 30 kg 1,50 bis 35 kg 0,75	1,00 -
Aufzuchtferkel (A)	8	29,50 bis 34,75	- 9,90 --- ± 0,00	0,50 - 1,00	0,50 - 1,00
	30	53,25 bis 54,50	± 0,00	0,50 - 0,70	0,70 - 1,00

2. Verkaufspreismeldungen der Erzeugerringe aus der Vorwoche, vom 09.05. - 15.05.22

Basis (kg)	Anzahl Ferkel	Preis/Ferkel (€/St.)		± Preisveränderung zur Vorw. (€/St.)	Zu-/Abschläge (€/kg) für	
		Spanne	Ø-Preis		Mehrgew.	Mindergew.
(R) 25	1.315	50,50 - 70,50	58,10	- 10,25	bis 1,30	bis 1,00
(A) 8	191	29,50 - 34,75	32,25	- 9,83	0,50 - 1,00	0,50 - 1,00
(A) 30	1.522	53,25 - 55,00	53,83	- 14,02	0,50 - 0,70	0,70 - 1,00

Die Zu- und Abschläge für abweichende Mengen und Qualitäten bei R-Ferkeln sind frei vereinbar. Zuschläge bei Kleingruppen (Ringferkel), bis 60 Ferkel/Partie, wurden Abzüge bis 2,00 €/Tier, bei Großgruppen, ab 100/160 Tiere, Zuschläge von bis zu 4,00 €/Tier, vor MwSt., berechnet. Quelle: LWK-RLP

Ab Hof Preise für Schweine



Rheinland-Pfalz Erzeuger - Metzger - Direktverkauf Metzgerqualität, ca. 58-60 % MFA, €/kg, o.MwSt.

Schlachtzeitraum vom 09.05. - 15.05.22

Gemeldete Tiere: 602 je/kg LG: 1,62

umgerechnet auf SG (79 % Ausschl.) 2,05

Empfehlung der Erzeugergemeinschaften aus RLP

für die Woche vom: 16.05. - 22.05.22

Abgerechnet nach Lebendgewicht: 1,63 kg LG

Abgerechnet nach Schlachtgewicht: 2,06 kg SG

Quelle: LWK RLP, Bad Kreuznach

Ferkelpreise aus Nordwestdeutschland



Ab-Hof-Preise für Qualitäts-Ferkel, ohne MwSt, ohne Aufschläge für Topgenetik, Impfungen, Kastration

vom: 09.05. - 15.05.22	Rheinland	NRW u. Niedersachsen	Niedersachsen
Datenquelle*:	EZG'en Rheinl.	LWK NRW + Nieders.	LWK Nieders.
Basisgewicht / Partigröße	30 kg/100 - 170 Stk.	25 kg/200 Stk.	8 kg/200 Stk.
eingekaufte Menge in St.	10.140	140.509	-
Ø-Preis in € / St.	55,00	45,00	29,50
Veränderung z. Vorwoche	- 15,00	- 15,00	- 9,90
Preisspanne € / St.	-	45,00 - 51,50	---
Akt Trend z. VW €/St.	± 0,00	± 0,00	./.

*VHB: Genossenschaftliche und private Handelsbetriebe; EZG = Erzeugergemeinschaft für Ferkel. Die notierten Preise für Ring- /Qualitätsferkel sind Grundpreise einschl. Mitgliedsbeitrag und beziehen sich auf o.a. Verkaufsgruppen. Der Ø-Preis wird als Median ermittelt. Kleinere bzw. größere Partien erzielen entsprechende Abzüge/Zuschläge. Gewichtsabweichungen zur Basis werden in der Regel mit 0,75-1,00 €/kg verrechnet. Für individuelle Impfprogramme werden zusätzliche Preisaufschläge vergütet

Ferkelpreise Hessen



Ab-Hof-Preise für Standard-Qualitätsferkel

(Basis: 28kg), €/Tier, ohne MwSt., ohne Aufschläge für Impfungen, inklusive aller Qualitätszuschläge nach Abzug der Vermarktungskosten.

Zeitraum: 09.05. - 15.05.22

Anzahl 7.662 Preisspanne Ø-Preis (Vorw.)

100er Gruppe 49,90 - 71,91 56,81 € (68,12)

Zuschlag 28 - 30 kg LG 1,00 - 1,50 €

Zuschlag > 30 kg LG 0,50 - 1,00 €

Tendenz für die aktuelle Woche ± 0,00

Preis für Partie mit einheitl. Genetik und Gewicht.

Für gesetzeskonform kastrierte Ferkelpartien deutscher Herkunft im ausgeglichenen biologischen Geschlechterverhältnis wird ein Preiszuschlag von 2,00 EUR/Tier bezahlt.

Quelle: Landesbetrieb Landwirtschaft Hessen

Futtermittel



Abgabepreise des Handels an die Landwirtschaft, in €/t - Spannenpreise		Quelle: LWK RLP, LLH	
Erfassungsdatum:		13.05.2022	13.05.2022
x = lose (> 3 t, frei Hof), o = gesackt (ab Lager)		RLP/Saarl.	Hessen
MAT, ohne Magermilchpulveranteil	o	2.680,00 – 2.945,00	2.275,00 - 2.920,00
MAT, Magermilchpulveranteil 20-40 %	o	2.900,00 – 3.392,50	2.526,00 - 3.200,00
MAT, Magermilchpulverant. > 35 %	o	3.190,00 – 3.880,00	3.185,00 - 3.680,00
Ergänzungsfutter für Aufzuchtälber, 18% RP	x	450,00 – 594,00	455,00 - 579,50
Milchleistungsfutter 20/4, mind. 7 MJ/kg	x	440,00 – 495,00	437,50 - 493,00
Milchleistungsfutter 18/3, 6,7 MJ/kg	x	410,00 – 470,00	396,00 - 472,00
Rindermastfutter 20-25/3, 10,8 MJ/kg	x	415,50 – 480,00	419,00 - 483,00
Mastfutter für Schweine			
Anfangmast bis 50 kg, 15-18%RP, 0,9-1,15%L	x	445,00 – 517,00	479,00 - 514,00
Mittelmast von 50-80 kg, 14-16%RP, 0,8-1%L	x	439,00 – 500,50	475,00 - 500,50
Endmast ab 80/90 kg, 12,5-14%RP, 0,7-0,9%L	x	420,00 – 482,50	443,00 - 477,00
Ergänzungsfutter 20-25% Getreideant.	x	595,00 – 620,00	588,00 - 673,00
Ergänzungsfutter 30-35% Getreideant.	x	520,00 – 665,00	550,00 - 629,00
Ferkelaufzucht f., 15-18%RP, 1-1,2% Lysin	x	503,00 – 586,00	555,00 - 586,00
Alleinfutter säugende Sauen, 15-17,5%RP	x	500,00 – 567,50	508,00 - 561,00
Alleinfutter tragende Sauen, 12-14%RP	x	440,00 – 491,00	440,00 - 500,00
Legehennenalleinf., 11,4-11,6 MJ ME/kg	x	510,00 – 545,50	489,00 - 540,00
0,38 % Methionin	o	830,50 – 830,50	-
Endmastfutter für Hähnchen, 12,8-13,4 MJ/kg	x	525,00 – 525,00	568,00
Mastfutter für Puten, Phase 5, 12,7-12,9 MJ/kg	x	620,00 – 624,50	624,50
Mastfutter für Puten, Phase 6, 13-13,4 MJ/kg	x	610,00 – 629,50	629,50
Sojaschrot, 43-44% RP	x	519,00 – 550,00	495,00 - 559,00
Sojaschrot, 48% RP	x	545,00 – 570,00	514,00 - 574,00
Sojaschrot, 48% RP, Non-GMO	x	0,00 – 0,00	-
Rapsschrot, ca. 34 % RP	x	503,00 – 585,00	529,00 - 558,50
Melasseschnitzel, gepresst	x	503,00 – 585,00	-
Alleinfutter f. Mastschafflämmer	x	460,00 – 540,00	-
Raufutter - Einkaufspreise des Handels, ab Hof, in €/t, ohne MwSt.		Quelle: LWK RLP, LLH	
Heu, kleine HD-Ballen, 1. Schnitt		150,00 – 185,00	150,00 – 200,00
Heu, Rundballen, 1. Schnitt		110,00 – 135,00	85,00 - 150,00
Heu, Quaderballen, 1. Schnitt		120,00 – 140,00	85,00 - 160,00
Stroh, kleine HD-Ballen		110,00 – 125,00	105,00 - 120,00
Stroh, Rundballen		80,00 – 90,00	80,00 - 90,00
Stroh, Quaderballen		80,00 – 95,00	80,00 - 100,00

Sauen/Ferkel Südhessen



Ring-Preis im Erzeuger-Direktgeschäft in Ableitung vom Schlachtschweinepreis in EUR, Netto, ab Hof	
Zeitraum:	23.05. - 29.05.22
Ferkel , Basis 25 kg, geimpft gegen Mykoplasmen, mit einheitlicher Genetik, Gewicht und Zuschlag für Kastration, ohne Zuschläge für Mengen	64,00
Mehrgewichtszuschlag 25-33 Eur/kg LG	1,25
Mehrgewichtszuschlag > 33 Eur/kg LG	0,50
Jungsaunen , Basis mind. 95 kg LG und 180 Lebenstage	312,00
Quelle: Schweine-Kontrollring Südhessen, LLH	

Ferkel Rhön-Vogelsberg



Ab-Hof, ohne MwSt. Vom:	16.05. - 22.05.22
Basis 28 kg-Ferkel, €/St.	62,00
Mehrgewicht (28-30) €/kg LG	1,28
Mehrgewicht, >30 kg:	kein Zuschlag
Quelle: EZG Qualitätsfleisch Rhön-Vogelsberg	

Ferkel Baden-Württemberg



Region	Erzielte Ø-Preise der Vorwoche ¹⁾	Notierung
Hohenlohe und Oberschwaben	in €/ St. Spanne	16.05.2022 Tendenz Folgewoche
200 Gruppe ²⁾	46,00 - 49,00	47,00 ± 0,00
¹⁾ gew. Ø-Preise, 25 kg-Ferkel, ohne Mykoplasmen Impfung und ohne MwSt., ab Hof, nicht kastriert		
²⁾ Ferkel-Gruppe ca. 200 Tiere, einheitlicher Genetik und Gewicht, mit QS-Status, nicht kastriert		
frei Verm./Mehrgew.: ca. +1€/kg / Zuschl. bei Kastr. +2 €/T		
LLM Schwäbisch-Gmünd, Info: 0900/1810800		

Hybrid-Jungsaunen



5-10 Tiere/Lieferung; frei Hof; ab 90 kg LG ohne MwSt.;	Zeitraum: 09.05. - 15.05.22
399,00 – 419,00 €/Tier	409,00
Basispreise ohne jegliche Zu- oder Abschläge	
Quelle: VSR, ADN Genetik-RLP/Hessen	

Auktionstermine



Zuchtvieh	Fleischrinder
Alsfeld: 24.05.22	Alsfeld: 24.05.22
Hamm: 07.06.22	---
Krefeld: 22.06.22	---
Fließem: 23.06.22	---
Kälber	Absetzer
Münster: 01.06.22	Laasdorf: 24.08.22
Fließem: 08.06.22	Krefeld: 24.08.22
Münster: 07.07.22	Alsfeld: 31.08.22
Fließem: 13.07.22	Alsfeld: 21.09.22
Schafe	
---	---
Termine für Schafe und Ziegen abrufbar unter:	
www.ziegen-auktion.de	www.schafauktion.de
Quellen: ZBH Alsfeld, Rinder-Union West eG, FHB Fleischrinder-Herdbuch Bonn e.V., Landesverband der Schafhalter/Ziegenhalter und Züchter Rheinland-Pfalz e.V.	

Eierpreise



Erzeugerpreise für Güteklasse A, lose, in Cent / St., Zuschläge für Bruderhahnmast in den Preisen enthalten					Eiernotierung Südwest vom 10. Mai 2022		
Rheinland - Pfalz vom: 16.05. - 22.05.22			Hessen vom: 09.05. - 15.05.22		Großhandelsabgabepreise an den LEH ohne MwSt und ohne KVP, €/100/Stk. inkl. Zuschläge f. Bruderhahnaufzucht		
Gew.-Kl.	Spanne	Ø-Preis	Spanne	Ø-Preis	Bodenhaltung		
aus Bodenhaltung, Absatz von Erzeugerpackstellen o. MwSt.					Gewichts-klasse		
XL	24,00 – 28,70	27,81	19,00 - 30,00	23,16	€/100 St.	€/100 St.	
L	18,00 – 25,00	20,66	12,73 - 26,00	20,03	10.05.22	03.05.22	
M	17,00 – 24,00	18,61	11,70 - 26,00	18,42	XL	30,50	30,75
S	13,00 – 16,00	14,45	7,20 - 20,55	12,40	L	24,50	24,75
aus Bodenhaltung, an Endverbraucher, lose, inkl. MwSt.					M	21,75	22,00
XL	27,00 – 36,00	29,59	20,00 - 35,00	29,89	S	-	-
L	24,00 – 30,00	26,35	17,00 - 35,00	27,10	Tendenz: abgeschwächt / ausgeglichen		
M	21,00 – 28,00	23,94	15,00 - 35,00	24,50	Freilandhaltung		
S	15,00 – 20,00	17,00	11,00 - 25,50	16,79	Gewichts-klasse	€/100 St.	€/100 St.
aus Käfighaltung					XL	34,00	34,25
aus Biohaltung					L	29,00	29,25
Absatz von Erzeugerpackstellen, ohne MwSt.					M	26,75	27,00
XL	21,48 – 21,48	-	22,00 - 33,00	29,75	S	-	-
L	13,40 – 13,40	-	21,00 - 36,00	29,75	Tendenz: abgeschwächt / ausgeglichen		
M	12,33 – 12,33	-	21,00 - 36,00	29,50	Quelle: Warenbörse Stuttgart/Mannheim		
S	11,20 – 11,20	-	17,00 - 21,00	19,50	Quelle: Landwirtschaftskammer RLP; LLH Kassel		

gültig vom 17.05. bis 24.05.2022

Großmarkt-/ Verbraucher-/ Erzeugerpreise für Obst und Gemüse



Großmarkt-/ Erzeuger-/ Verbraucherpreise für Obst und Gemüse

	Großmarkt-Preise		Ökologische Erzeugung Hessen			
	BLE - gewogene Ø-Preise diverse Großmärkte ohne MwSt		Erzeuger an LEH Ø-Preise o. MwSt, z.T. Importware		Großhandel an LEH Ø-Preise o. MwSt, z.T. Importware	
	09.05. - 15.05.22		17.05.2022		17.05.2022	
Obst	akt. Woche	Vorw.	akt. Woche	Vorw.	akt. Woche	Vorw.
Äpfel (kg)						
Braeburn	1,16	1,16	-	-	2,20	2,20
Elstar	1,15	1,13	-	-	2,52	2,38
Erdbeeren (kg)	4,11	5,56	8,00	8,00	11,45	11,79
Spargel (kg)						
Spargel weiß 16 mm+	4,10	5,05	-	-	10,20	13,97
Spargel violett 12 mm+	3,58	4,40	-	-	8,95	11,45
Spargel grün 12 mm+	5,97	7,56	8,00	10,80	10,23	12,45
Kräuter						
Bärlauch (Bd)	-	-	1,00	1,00	1,30	1,30
Grüne Soße Kräuter (Bd)	-	-	4,10	4,10	4,80	4,99
Basilikum (Topf)	-	-	1,50	1,50	-	1,55
Petersilie glatt (Bd)	-	-	1,00	1,00	1,23	1,25
Rosmarin (Bd)	-	-	0,80	0,80	1,25	1,25
Salat u. Gemüse						
Eisbergsalat (Stk)	1,09	-	-	-	1,55	1,80
Endivien (Stk)	1,48	-	-	-	-	-
Bataviasalat (Stk)	-	-	1,17	-	1,48	-
Kopfsalat (Stk)	0,77	0,97	1,17	1,25	1,57	1,55
Schlangengurke (Stk)	1,23	1,18	1,19	1,19	1,60	1,95
Spinat gew. (kg)	-	-	-	-	4,95	5,25
Ruccola (kg)	-	-	12,00	13,25	12,49	14,85
Tomaten, Rispen (kg)	2,54	2,72	-	-	5,00	5,50
Zucchini grün (kg)	-	-	-	-	1,77	2,01
Blumenkohl (Stk)	1,36	1,43	-	-	2,12	2,25
Broccoli (kg)	-	-	-	-	3,33	3,60
Chinakohl (kg)	-	-	-	-	3,87	3,72
Paprika rot (kg)	1,92	2,17	-	-	5,90	4,37
Kohlrabi (kg)	-	-	1,20	-	1,45	1,27
Spitzkohl (Stk)	-	-	-	-	2,32	2,50
Rotkohl (kg)	-	-	-	-	2,15	2,15
Weißkohl (kg)	-	-	-	-	1,85	1,91
Wirsing (kg)	-	-	-	-	2,50	2,35
Meerrettich (kg)	-	-	-	-	8,25	7,99
Möhren gew. (kg)	0,75	0,71	-	-	1,45	1,40
Lauch (kg)	0,95	1,00	-	-	2,92	3,00
Zwiebeln (kg)	0,50	0,49	1,20	1,20	1,73	1,65

Quelle: BLE, LLH Kassel

Ökoprodukte ab Hof



Ökologische Erzeugung in Hessen (z.T. Importware)

Ab Hof-Preise inkl. MwSt

17.05.2022

Produkte	von - bis	Ø
Bataviasalat (Stk)	2,19 - 2,49	2,29
Chicoree (kg)	12,50 - 14,90	13,70
Eichblattsalat (Stk)	2,19 - 2,49	2,34
Kopfsalat (Stk)	2,19 - 2,49	2,34
Mangold (kg)	8,49 - 9,95	9,22
Rucola (kg)	24,50 - 29,50	27,00
Spinat gew. (kg)	7,95 - 9,95	8,47
Schlangengurken (Stk)	2,60 - 3,19	2,88
Minigurken (kg)	5,49 - 9,95	7,72
Paprika rot (kg)	-	12,90
Peperoni (kg)	-	19,50
Paprika grün (kg)	7,89 - 8,95	8,42
Tomaten (kg)	7,70 - 8,95	8,33
Zucchini grün (kg)	2,99 - 4,49	3,68
Strauchtomaten (kg)	6,29 - 6,95	6,62
Kartoffeln Linda (kg)	2,25 - 2,80	2,53
Blumenkohl (Stk)	-	3,69
Broccoli (kg)	5,99 - 6,95	6,44
Chinakohl (kg)	5,50 - 7,99	6,81
PakChoi (Senfkohl,Stk.)	-	3,60
Kohlrabi (Stk)	2,15 - 2,45	2,30
Sauerkraut (kg)	3,98 - 6,69	5,52
Rotkohl (kg)	4,29 - 5,95	5,01
Weißkohl (kg)	3,19 - 4,50	3,83
Wirsing (kg)	3,69 - 3,75	3,72
Dill (Bd)	1,99 - 2,59	2,26
Koriander (Bd)	2,20 - 2,80	2,47
Kresse (Schale)	0,90 - 1,19	1,01
Petersilie kraus (Bd)	1,79 - 2,20	1,96
Thymian (Bd)	-	2,60
Steinchampignons (kg)	11,90 - 16,00	13,69
Fenchel (kg)	3,99 - 5,95	4,80
Möhren gew. (kg)	2,65 - 2,99	2,86
Pastinaken (kg)	3,99 - 4,99	4,64
Rettich weiß (Stk)	-	3,95
Rote Bete (Bd)	2,95 - 3,95	3,42
Topinambur (kg)	4,99 - 6,49	5,74
Knollensellerie	3,60 - 4,50	4,03
Lauch (kg)	4,20 - 6,95	5,66
Knoblauch (kg)	11,90 - 14,00	13,04
Zwiebeln (kg)	2,49 - 4,50	3,33

Quelle: LLH Kassel

Speise-/Speisefrükartoffeln



16.05.2022		RLP-Nord	RLP-Süd	Hessen
Erzeugerpreise, €/dt, ohne MwSt. lose,	1	22,00	29,00	23,00 - 26,00
frei Rampe, vor Abzug Sortierkosten	2	21,00	27,00	21,00 - 24,00
Direktabsatz Erzeuger-Verbraucher	1	64,00 - 80,00	72,00 - 96,00	56,00 - 100,00
€/dt inkl. MwSt., in 10 + 12,5 kg Säcken	2	64,00 - 80,00	72,00 - 96,00	56,00 - 100,00
Direktabsatz Erzeuger-Verbraucher	1	80,00 - 100,00	90,00 - 120,00	-
€/dt, inkl. MwSt., in 2,5-5 kg Säcken	2	80,00 - 100,00	90,00 - 120,00	-
Großhandelsabgabepreise				
€/dt, ohne MwSt., mit Sack,	1	./.	./.	34,00 - 36,00
Mindestabgabe eine Palette	2	./.	./.	32,00 - 34,00
Kleinverkaufspreise LEH, Discounter	1	80,00 - 160,00	./.	-
€/dt, inkl. MwSt. in 2 bis 5 kg-Netzen	2	80,00 - 150,00	./.	-

1 = festkochende Sorten, 2 = vorw. festkochende Sorten

Quelle: LWK RLP; LLH Kassel

Warenterminbörse



Eurex Leipzig, Schlusskurse vom: 16.05.2022

Veredelungskartoffeln, Menge: 25 t, unter anderem Bintje, Asterix, max 65 Knollen/10kg
Cash-Settlement-Abrechn. auf Basis
Eurex EU-Process Potato-Index)

Liefermonat	Umsatz	Euro/t	Vorwoche
Jun 22	0	259,00	270,00
Nov 22	0	165,00	165,00
Apr 23	47	220,00	236,00

Quelle: AMI

gültig vom 17.05. bis 24.05.2022

Düngemittelpreise in Rheinland-Pfalz und Hessen



Abgabepreise für Düngemittel an die Landwirtschaft, in €/100 kg, ohne MwSt.

Stichtag: 18.05.2022	Rheinland-Pfalz		Hessen	
	Ab Handels- lager 10 t	Frei Hof mind. 25 t	Ab Handels- lager 10 t	Frei Hof mind. 25 t
Kalkammonsalpeter (KAS) 27 % N	70,00 – 85,00	67,50 – 70,00	75,00 – 92,00	93,00 – 95,00
Harnstoff 46 % N, gekörnt	–	85,00 – 85,00	–	–
Harnstoff 46 % N, mit Ureaseinhibitor	95,00 – 103,00	89,00 – 90,00	98,00 – 119,00	110,00 – 122,50
Ammonnit.-Harnst.-Lös. - 30 % N	72,00 – 80,00	66,50 – 66,50	80,00 – 94,00	90,00 – 92,00
Diammonphos. 18 % N + 46 % P2O5	–	107,50 – 107,50	97,50 – 120,00	119,00 – 119,00
Triple-Phosphat 46 % P2O5	–	–	95,00 – 95,00	–
40er Kornkali, 40 % K2O + 6 % MgO	65,00 – 71,00	65,50 – 67,00	47,00 – 60,00	45,00 – 45,00
60er Kali 60 % K2O	88,00 – 88,00	90,00 – 91,50	75,00 – 80,00	77,00 – 77,00
Magnesia-Kainit 9 % K2O + 4 % MgO	–	23,00 – 23,00	18,00 – 18,50	17,00 – 17,00
Kalimagnesia 30 % K2O + 10 % MgO	74,50 – 74,50	72,00 – 72,00	56,00 – 72,00	54,00 – 54,00
Schwefels. Ammoniak 21% N+24% S	–	70,00 – 70,00	75,00 – 80,00	68,00 – 72,00
Ammonsulfatsalpeter 26% N+13 % S	75,00 – 88,00	70,00 – 73,00	82,90 – 93,00	94,00 – 98,00
Alzon neo-N, 46 % N	–	105,00 – 105,00	125,00 – 150,00	149,00 – 149,00
Entec, 26 % N	–	–	–	–
Kohlensaurer Kalk 95 % CaCO3	–	–	2,50 – 2,50	2,30 – 2,30
NPK-Dünger 13/9/16/4	–	–	–	–
NPK-Dünger 14/10/16/5	–	–	–	–
NPK-Dünger 15/13/13+5	–	–	–	–
NPK-Dünger 15/15/15	–	–	75,00 – 80,00	95,00 – 95,00

Am Düngemittelmarkt kommen derzeit keine nennenswerten Geschäfte zustande. Lediglich regional besteht noch Bedarf an Dünger für die Ährengabe bzw. Grünland. Insgesamt dürfte die Verfügbarkeit sämtlicher Düngemittel in den nächsten Wochen schwierig bleiben. Mittlerweile haben die Düngemittelhändler ihre Lager weitgehend geräumt, auch um Kapazitäten für die neue Ernte vorzuhalten. Teilweise liegen keine aktuellen Preislisten vor. Häufig werden nur Tagespreise genannt, da sich der schwankende Preisverlauf fortsetzt. Erste Angebote der Hersteller für KAS liegen bei ca. 700 EUR/t. Gleichwohl besteht bei diesem Preisniveau durchaus Kaufinteresse. Zum vorangegangenen Bericht wurden die Preise leicht zurück genommen infolge der deutlich gefallen Gaspreise.

Quelle: Landwirtschaftskammer Rheinland-Pfalz und Landesbetrieb Landwirtschaft Hessen