

Aktuelles Markttelegramm



Tierische Erzeugnisse

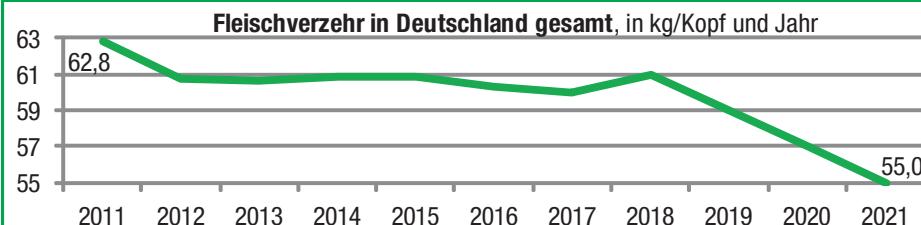
- Schlacht-rinder** Über die Feiertage haben sich in den verkürzten Schlachtwochen Überhänge im Jungbullenangebot gebildet. Nach der deutlichen Preiskorrektur vor Ostern, wird für die laufende Woche jedoch nur mit moderaten Preisabschlägen gerechnet. Weibliche Kategorien hingegen ohne größeren Angebotsdruck und mit zumeist stabilen Bewertungen.
- Schlacht-schweine** Das Fleischgeschäft am Schlachtschweinemarkt verläuft weiter schleppend, die Nachbestellungen nach Ostern bleiben unter den Erwartungen. Zusätzlich haben sich wegen der fehlenden Schlachtstage Überhänge gebildet und Vermarkter fordern Preisnachlässe. Die Preisempfehlung bleibt jedoch stabil, da nun mit geringeren Stückzahlen und Absatzimpulsen im Rahmen der Grillsaison gerechnet wird.
- Ferkel** Die Nachfrage am regionalen Ferkelmarkt kann mittlerweile als beruhigt bezeichnet werden. Die verhaltene Einstallbereitschaft der Mäster ist mit den teuren Energie- sowie Futtermittelkosten zu erklären. Die Preise bleiben im Wochenverlauf unverändert.
- Nutzkälber** Das kleine, heimische Nutzkälberangebot kann gut abgesetzt werden. Die Preise tendieren in etwa auf dem Niveau der Vorwoche. Für schwere Qualitäten lassen sich jedoch durchaus Aufpreise erzielen.
- Eier/ Geflügel** Wie gewöhnlich nach Ostern, geht die Nachfrage nach Eiern auf Ladenstufe zurück, die umsatzstarke Zeit ist vorüber. Die Produktenindustrie ordert eher verhalten, in Erwartung sinkender Preise. Das Angebot an Eiern ist bedarfsdeckend, die Notierungen tendieren schwächer. Bei anhaltend gutem Grillwetter floriert der Geflügelsektor, grillfähige Teile werden gut nachgefragt. Das Angebot an Hähnchen und Puten ist nicht übermäßig groß, die Preise für Geflügelfleisch legen weiter zu.

Pflanzliche Erzeugnisse und Futtermittel

- Getreide und Ölsaaten** Für den Anschlussbedarf der Verarbeiter bis zur neuen Ernte lassen sich am regionalen Markt für Getreide und Ölsaaten kaum noch nennenswerte Mengen mobilisieren. Die genannten Kurse werden vom Handel weiterhin nur unter Vorbehalt und nominell gemeldet. Auch für die neue Ernte kommen trotz der zuletzt nochmal kräftig angezogenen Offerten nur noch vereinzelte Abschlüsse zustande. Der typische Frühvermarkter hat das Ertragspotential seiner Ernte 2022 schon frühzeitig ausgereizt. Die anhaltend kühle und trockene Witterung hemmt die Entwicklung der Feldbestände.
- Futtermittel** Der Preisauftrieb am Markt für Futtermittel hält unverändert an, die Notierungen für Soja- und Rapschrot haben nach kurzer Korrektur zuletzt wieder spürbar zugelegt. In der Folge kennen auch die Preise für Mischfuttermittel nur eine Richtung, regionaler Handel und Konsum disponieren trotz neuer Rekordpreise auch die späteren Termine.
- Kartoffeln** Nach umsatzstarkem Ostergeschäft rechnen Vermarkter am regionalen Kartoffelmarkt nun mit rückläufigem Absatz. Frühe Mittelmeerware ist jetzt fester Bestandteil des Sortiments. Auch Direktvermarkter melden gute Umsätze. Einige Läger sind auch schon geräumt. Erzeuger- und Verbraucherpreise für alternierende deutsche Speisekartoffeln bleiben stabil. Wesentliche Preisänderungen für die Vorjahresernte werden nicht mehr erwartet.

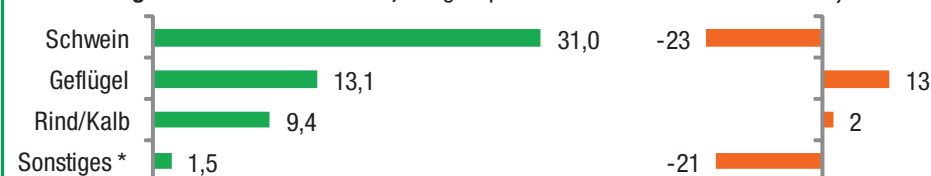
Quelle: LWK RLP, AMI, Agrarzeitung

Aktuelle Marktgrafik



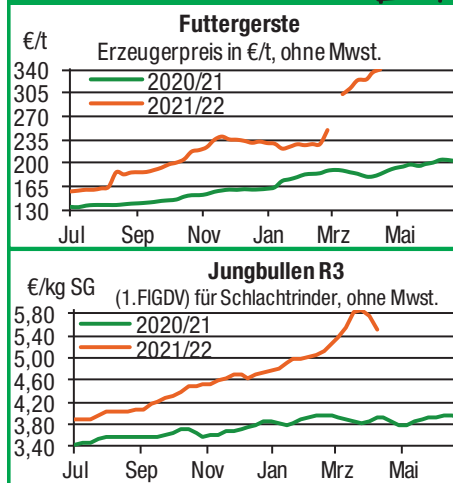
Entwicklung nach Fleischarten 2021, in kg/Kopf und Jahr

+/- zu 2011, in %



Quelle: Bundesinformationszentrum Landwirtschaft (BZL); * Schaf, Ziege, Pferd, Kaninchen usw., AZ ©

Blick in den Markt



Warenterminbörsen



Euronext Paris, Schlusskurse vom: **19.04.2022**

Liefermon.	Umsatz	Euro/t	Vorwoche
Mahlweizen , Menge: 50 t, 76 kg/hl, 15% H ₂ O interventionsfähig; Lieferort Rouen			
Mai 22	29.227	399,50	379,50
Sep 22	14.010	365,00	358,25
Dez 22	12.122	359,25	351,50
Mrz 23	648	357,00	348,25

Raps, Menge: 50 t; 40% Öl, 9% H₂O, Lieferorte Metz, Vahldorf, Magdeburg, Würzburg, Gent, u.a.

Liefermon.	Umsatz	Euro/t	Vorwoche
Mai 22	1.247	1018,00	970,00
Aug 22	2.851	861,00	827,50
Nov 22	1.960	828,75	797,75
Feb 23	432	815,25	789,00

Mais, Menge: 50 t, 15 % H₂O, 4 % Bruchkorn Bayonne, Blaye, Bordeaux, La Rochelle, Nantes

Liefermon.	Umsatz	Euro/t	Vorwoche
Jun 22	426	332,00	326,25
Aug 22	198	326,00	325,00
Nov 22	414	316,75	305,25
Mrz 23	96	315,75	304,75

CBoT Chicago, Schlusskurse vom: **19.04.2022**

Liefermon.	Umsatz	Euro/t	Vorwoche
Weizen , Menge: 5000 US.bsh. (~136 t), Nr.2 Soft Red Winter			
Mai 22	17.499	373,76	364,45
Jul 22	35.829	377,16	367,06
Sep 22	9.050	375,80	366,05
Dez 22	9.283	374,10	364,45

Mais, Menge: 5000 US.bsh. (~127 t), Qualität: Nr.2 Gelb

Liefermon.	Umsatz	Euro/t	Vorwoche
Mai. 22	106.426	293,01	276,13
Jul. 22	136.883	291,46	274,05
Sep. 22	29.401	277,52	263,58
Dez 22	67.091	272,23	259,34

Quelle: AMI

Erzeugerpreise für Getreide, Ölfrüchte und Körnerleguminosen



Basispreise des Agrarhandels, prompte Lieferung frei Erfasser, für Standardqualität, in EUR/t, ohne MwSt.

Erfassungsdatum: 19.04.2022	Hessen			Rheinland-Pfalz			Hessen		RLP
	Spanne	Landes-Ø	Vorwoche	Spanne	Landes-Ø	Vorwoche	Ab-Hof Ø	Ab-Hof Ø	Franko Ø
Ernte 21									
Hartweizen	–	–	–	–	–	–	–	–	–
Eliteweizen versch. Sorten, >14 % RP	390,00 – 390,00	390,00	390,00	–	–	–	400,00	–	–
Qualitätsweizen (A) 13,5/40/250	375,00 – 395,00	380,00	376,00	385,00 – 400,00	392,50	389,40	395,00	397,70	400,50
Brotweizen (B) 11,5 – 12,0/220	365,00 – 380,00	370,00	361,70	375,00 – 395,00	383,70	378,40	382,50	388,50	392,70
Mahl- bzw. Brotroggen, FZ>120	335,00 – 345,00	341,00	326,30	325,00 – 350,00	341,10	335,90	–	345,00	349,40
Futterroggen	320,00 – 320,00	320,00	320,00	310,00 – 315,00	312,90	308,40	–	318,80	–
Sommerbraugerste max. 11,5% RP	380,00 – 395,00	388,30	383,30	385,00 – 400,00	392,70	388,30	–	397,70	403,00
Sommerbraugerste (Ernte '22)	–	–	–	330,00 – 350,00	–	–	–	–	–
Winterbraugerste	–	–	–	365,00 – 380,00	369,60	366,70	–	375,00	–
Futtergerste >62 kg/hl	350,00 – 360,00	354,20	353,00	335,00 – 345,00	340,40	335,90	370,00	345,00	348,30
Futterweizen	355,00 – 365,00	359,20	359,00	350,00 – 365,00	359,10	354,40	370,00	364,00	367,00
Qualitätshafer	290,00 – 290,00	290,00	290,00	–	–	–	–	–	–
Futterhafer	–	–	–	255,00 – 260,00	259,50	264,90	–	268,70	–
Körnermais	–	–	–	325,00 – 335,00	332,70	321,20	–	338,80	–
Triticale	340,00 – 350,00	343,80	341,30	335,00 – 340,00	339,10	335,40	–	344,50	–
Winterraps	950,00 – 980,00	965,00	925,00	970,00 – 1.005,00	988,40	961,40	–	996,70	1020,00
Winterraps (Ernte '22)	810,00 – 835,00	820,00	765,00	780,00 – 820,00	792,90	776,80	845,00	–	–
Futtererbsen	–	–	–	360,00 – 370,00	363,10	362,00	–	368,00	–

Quelle: LLH, Kassel und Landwirtschaftskammer Rheinland-Pfalz, Bad Kreuznach

Börsennotierungen für Getreide, Ölfrüchte und Körnerleguminosen



Großhandelsabgabepreise in €/t, ohne MwSt.; überwiegend frei Fuhre/Waggon bzw. Mühle/Station bei sofortiger Lieferung. Die Konditionen und Paritäten der Börsen sind zum Teil sehr unterschiedlich. Die Preise sind nicht unmittelbar vergleichbar, Preistendenzen sind jedoch im zeitlichen Vergleich der jeweiligen Börsennotierungen erkennbar.

G=Geld, B=Brief, PS=Papiersack, lo=lose

Börsen	Köln	Mannh. – Stuttg.	Würzburg	Hamburg	München	Paderborn
Notierungen am:	14.04.2022	18.04.2022	15.04.2022	12.04.2022	13.04.2022	
Brotweizen 11,5 – 12,0/220	415,00	–	–	418,00	–	–
A-Weizen > 13,0 – 13,5/250	–	–	–	423,00	–	–
E-Weizen 14,5/50 – 55/250 – 280	–	–	–	–	–	–
Futterweizen > 70 / 72 kg/hl	405,00	–	–	414,00	–	–
Brotroggen > 120 FZ	395,00	–	–	–	–	–
Braugerste, Inland	–	–	–	–	–	–
Futtergerste > 62 kg/hl	395,00	–	–	385,00	–	–
Qualitätshafer > 52/53 kg/hl	–	–	–	–	–	–
Triticale (max. 10 % Auswuchs)	395,00	–	–	–	–	–
Mais	–	nächste	Feiertagsbedingt	360,00	Notierung	derzeit
Raps	864,00 G	Notierung	keine	838,00	wurde	keine
Milchl.futter: Est II, 20 % RP	–	am 25.04.2022	Notierung	–	ausgesetzt	Notierungen
Milchl.futter: Est III, 18 % RP	–	–	–	–	–	–
Ferkelstarter >13,8 MJ ME/kg, 18 % RP	–	–	–	–	–	–
Schweinemastfutter 13 MJ, 16 % RP	–	–	–	–	–	–
Legehennenalleinfutter: 11,4 MJ	–	–	–	–	–	–
Sojaschrot, 43–44 % RP	539,50 B	–	–	513,00	–	–
Rapsschrot	503,00 B	–	–	517,00	–	–
Weizenkleie	–	–	–	290,00	–	–
Roggenkleie	–	–	–	–	–	–
Melasseschnitzel	–	–	–	–	–	–

Quelle: Warenbörsen der angegebenen Orte

Aktuelle Preisinfos aus Rheinland-Pfalz und Hessen



Landwirtschaftskammer Rheinland-Pfalz
 Burgenlandstr. 7, 55543 Bad Kreuznach
 Ref. 25 Markt, Tel.: 0671/793-121
 www.lwk-rlp.de
 markt@lwk-rlp.de

Landesbetrieb Landwirtschaft Hessen
 Kölnische Str. 48-50, 34117 Kassel
 Marktinformation, Tel.: 0561/7299-296/267
 www.agrarberatung-hessen.de
 marktinfo@llh.hessen.de

gültig vom 19.04. bis 26.04.2022

Erzeugerpreise für Rinder frei Schlachtstätte



Amtliche Preisfeststellung (1.FIGDV) Schlachtrinder, für Baden-Württemberg, Rheinland-Pfalz und Hessen in €/kg SG frei Schlachtstätte, inklusive Bio-/Markenfleisch - Zuschlägen oder sonstige Boni - Zahlungen, ohne MwSt. * gebildet aus Mittelwerten der Meldebetriebe

Anzahl Meldungen: 20 Stück: 5.599 Schlachtzeitraum: 11.04. - 17.04.22

Kategorie	Handelsklasse	Stück	Preisspanne*	Ø-Preis	Kg/Stück	Ø-Preis Vorw.
Jungbullen	U 2	506	5,48 - 6,27	5,56	430,00	5,82
	U 3	322	5,45 - 5,61	5,56	444,00	5,80
	R 2	494	5,40 - 6,27	5,50	372,00	5,78
	R 3	86	5,42 - 6,31	5,50	406,00	5,77
	O 2	114	4,63 - 5,69	5,10	328,00	5,33
	O 3	43	4,76 - 5,19	5,03	377,00	5,30
	P 2	-	-	-	-	-
	P 3	-	-	-	-	-
	E-P insg.	1.632	-	5,48	402,00	5,73
Kühe	R 3	355	4,94 - 5,17	5,01	371,00	5,11
	O 1	192	4,60 - 4,82	4,73	281,00	4,79
	O 2	307	4,70 - 4,89	4,82	300,00	4,94
	O 3	510	4,78 - 4,97	4,90	338,00	5,01
	O 4	99	4,82 - 5,13	4,90	378,00	5,01
	P 1	294	3,77 - 4,13	3,97	242,00	4,09
	P 2	121	3,98 - 4,23	4,14	261,00	4,23
	P 3	-	-	-	-	-
		E-P insg.	2.480	-	4,82	332,00
Färsen	R 3	474	5,18 - 6,00	5,34	324,00	5,48
	O 3	135	4,84 - 4,94	4,90	301,00	4,99
	O 4	39	4,77 - 5,08	4,95	335,00	4,98
	P 2	24	3,67 - 4,40	4,04	217,00	4,04
	P 3	-	-	-	-	-
	E-P insg.	1.346	-	5,22	323,00	5,33

Schlachtzeitraum: 11.04. - 17.04.22		Amtliche Preisfeststellung (1.FIGDV) für Schlachtrinder im Preisgebiet							
		Bayern				Nordrhein-Westfalen			
Kategorie	Hdkl.	Preisspanne	Ø-Preis	Vorwo	Kg/Stk.	Preisspanne	Ø-Preis	Vorwo	Kg/Stk.
Jungbullen	U 3	5,39 - 5,61	5,52	5,78	451,50	5,58 - 5,73	5,63	5,81	463,50
	R 3	5,34 - 5,62	5,46	5,75	404,00	5,57 - 5,75	5,59	5,78	429,80
	O 3	4,83 - 5,26	5,02	5,16	362,50	5,24 - 5,44	5,38	5,51	392,20
Kühe	R 3	4,89 - 5,01	4,96	5,05	374,10	5,21 - 5,30	5,21	5,40	377,10
	O 3	4,75 - 4,93	4,82	4,93	330,30	4,89 - 5,05	4,97	5,09	342,90
	P 1	3,95 - 4,23	4,07	4,14	247,40	4,04 - 4,26	4,14	4,26	245,80
Färsen	R 3	5,17 - 5,31	5,24	5,35	332,10	5,13 - 5,67	5,42	5,39	318,60
	O 3	4,26 - 4,84	4,74	4,92	287,70	4,86 - 5,07	4,93	5,07	293,00

Quellen: ADD Trier, RP Gießen, LEL Schwäb.Gmünd, LFL München, LANUV Düsseldorf

Erzeugerpreise für Nutzkälber ab Hof



1. u. 2. Qualität, zur Bullen- bzw. Kälbermast geeignet; Alter ab 14 Tage; ca. 45 bis 60 kg LG in Eur/St.; inklusive MwSt., nach allen Vermarktungsabzügen

Region	Hessen				Rheinland-Pfalz			
	Woche vom:	11.04. - 17.04.22			18.04. - 24.04.22			
Bullenkälber	Stk.	Spanne	Ø-Preis	Vorw.	Stk.	Spanne	Ø-Preis	Vorw.
Holstein sbt.	193	10 - 137	93	95	242	50 - 140	87	86
Holstein rbt.	-	-	-	-	40	50 - 125	89	87
Kreuzungen	15	135 - 210	179	176	56	80 - 300	176	177
Fleckvieh	15	180 - 320	256	259	16	70 - 165	120	123
3. Qualität	18	1 - 36	20	20	7	10 - 40	17	36
Mutterkälber								
Fleckvieh	-	-	-	-	5	30 - 60	41	33
Kreuzungen	6	91 - 128	112	111	17	60 - 200	108	99
3. Qualität	-	-	-	-	-	-	-	-

Erzeugerpreise für Fleckviehkälber; bis 100 kg LG, ab Hof, in €/kg LG, ohne MwSt.

Zeitraum: 11.04. - 17.04.22		(Veränderungen zur Vorwoche)	
Region	Bayern	Baden-Württemberg	Südbaden
Bullenkälber	6,42 (- 0,32)	6,10 (- 0,10)	5,71 (± 0,00)
Mutterkälber	3,41 (- 0,16)	3,05 (- 0,15)	3,02 (± 0,00)

Quellen: LLH Kassel, LWK RLP, Bad Kreuznach, LBV-BW, BBV

Aktuelle Schlachtstättenpreise



Preise für Schlachtrinderhälften, in €/kg SG, frei Schlachtstätte, ohne MwSt.

Tierart / Hdkl.	19.04.2022	Vorwoche
Jungbullen R3	5,50 - 5,65	5,63 - 5,78
Kühe O3	4,75 - 4,93	4,73 - 5,05
Färsen R3	5,33 - 5,38	5,33 - 5,48
Färsen O3	4,90 - 4,91	4,88 - 5,03

Umfrage der Landwirtschaftskammer in Schlachtstätten in Rheinland-Pfalz

Schlachtlämmerpreise



In Eur kg/LG, inklusive 9,5 % MwSt.

(LG abzgl. 5 % Nüchterung) **18.04. - 24.04.22**

Klasse 1 jung, vollfleischig :	3,50 - 3,70
Klasse 2 jung, fleischig :	3,20 - 3,50
Klasse 3 abfallende Qualität:	2,50 - 3,20

Tendenz: Auf Gewichte und Qualitäten achten

Quelle: EZG Weideland, Geschäftsstelle Ingendorf
Tel.: 0162 2034 133

Lammfleisch Südwest



Amtliche Preisfeststellung (1. FIGDV) in Hessen, Rheinland-Pfalz, Baden-Württemberg und NRW, in €/kg, ohne MwSt,

für die Woche vom: **11.04. - 17.04.22**

Nach Schlachtgewicht pauschal abgerechnet

	Stück	SG kg/Tier	Spanne	Ø-Preis
Lämmer	519	21,00	6,80 - 7,26	6,88

Quellen: LEL Schwäb.-Gmünd, ADD Trier, LANUV Düsseldorf, RP Gießen

Wareterminbörsen



Euronext Paris, Schlusskurse vom: **19.04.2022**

Rapsschrot, Menge: 50 t, Prot/ÖL komb.: 34,5%, H₂O: 12,5-13%, div. Lieferorte Deutschl/Frankr.

Liefermon.	Umsatz	Euro/t	Vorwoche

Aufgrund fehlender Umsätze wird die Notierung Rapsschrot nicht mehr veröffentlicht

CBot Chicago, Schlusskurse vom **19.04.2022**

Sojaschrot, Menge: 100 Short Tons. (~91 t), 48% Protein

Liefermon.	Umsatz	Euro/t	Vorwoche
Mai 22	25.145	473,30	463,73
Jul 22	35.149	468,41	458,78
Aug 22	3.967	458,72	450,80

Eurex Leipzig, Schlusskurse vom: **19.04.2022**

Magermilchpulver, Menge: 5 t

Liefermon.	Umsatz	Euro/t	Vorwoche
Apr 22	0	4225,00	4225,00
Mai 22	0	4138,00	4150,00
Jun 22	0	4113,00	4125,00

Butter, Menge: 5 t

Apr 22	0	7225,00	7200,00
Mai 22	0	7225,00	7100,00
Jun 22	0	7200,00	7050,00

Quelle: AMI

Erzeugerpreise für Schlachtschweine frei Schlachtstätte

Ab 01.01.19 sind die Preisgebiete Ba-Wü, RLP und Hessen zusammengefasst. *Preise inkl. Tiere aus Bio- und Qualitätsprogrammen. Spanne unten und oben um je rd. 1 % der Tiere gekappt.

Amtliche Preisfeststellung (1. FGDV), nach Handelsklassen und SG (bei S-P 80-110 kg SG), ohne MwSt.

Zeitraum: 11.04. - 17.04.22		M	S	E	U	S-P	Vorw
Ba-Wü / RLP / Hessen (26 Betriebe, 70.539 St.)	gewogener Ø-Preis (Eur/kg)	1,29 - 1,41	1,96 - 2,39	1,94 - 2,53	1,83 - 2,63	-	-
	Klassen-Anteil in Prozent	0,55	44,70	40,34	5,84	-	-
	Muskelfleisch-Anteil in %	-	62,00	58,00	53,30	59,60	59,80
Nordrhein-Westfalen (13 Betriebe, 236.747 St.)	gewogener Ø-Preis (Eur/kg)	1,35 - 1,56	2,00 - 2,06	1,97 - 2,01	1,81 - 1,94	-	-
	Klassen-Anteil in Prozent	1,57	68,65	26,31	3,16	-	-
	Muskelfleisch-Anteil in %	-	61,80	58,10	53,40	60,50	61,40

Quellen: LEL Schwäb. Gmünd, ADD Trier, RP Gießen, LANUV Düsseldorf

Aktuelle Schlachtstättenpreise

Basis-Preis für Schlachtschweine, 57 % MFA (in €/kg/SG), frei Schlachtstätte

Umfrage in Schlachtstätten aus RLP 19.04.2022

Spanne: 1,95 - 1,97 Vorw.: 1,95 - 1,97

ISN/ISW-Notierungen (Tel: 054491-9665-0)

Internetbörse	Median	Spanne	zur Vorw.
19.04.2022	-	kein Handel	-
ISN-Marktplatz 08.04.-14.04.22	1,90	1,90 - 1,90	-

ISN/ISW-Notierungen, Tel: 054491-9665-0

VEZG Vereinigungspreis

Schlachtschweine mit 57 % MFA, VEZG-AutoFOM-Referenzmaske, frei Schlachtstätte, ohne MwSt.

Wochenpreis vom 20.04.22 (21.04. - 27.04.22)

AutoFOM-Preisfaktor: 1,95 € / Indexpunkt

Preisspanne: 1,95 - 1,95 (Vw.: 1,95 - 1,95)

FOM-Basispreis: 1,95 €/kg SG (Vw.: 1,95)

Vermarktungsmenge: 279.900 (z.Vw.: + 28.200)

M-Sauenpreis (13.04.22): 1,30 €/kg SG

Veränderung zur Vorwoche: ± 0,00 €/kg SG

Landwirtschaftskammer Niedersachsen

Tel: 09001/190-244, 69 ct/M.

Ferkelpreise Rheinland-Pfalz / Saarland

Basispreise ab Hof, ohne MwSt, für Standard-Qualitätsferkel der Erzeugerringe; Ø-Gruppen-Größe: Ringferkel 30 Stk., Aufzuchtferkel: 200 Stk./Partie; z. T. als Poolpreis; ohne Zu-/Abschläge für Klein- und Großgruppen; ohne Kosten für Transport und Impfungen; für gesetzeskonform kastrierte Partien mit ausgeglichenem Geschlechterverhältnis Zuschlag von 2,00 EUR/Ferkel; mit Qualitätszuschlag "Aufzuchtstall"; Herkünfte: Zwei-/Dreirassenkreuzungen, Hybriden, Systemferkel. 18.04. - 24.04.22

Basis	kg	Grundpreis bzw. Spanne (€/St.)	± Preisveränderung zur Vorw. (€/St.)	Zu-/Abschläge (€/kg) für	
				Mehrgewicht	Mindergew.
Qualitätsring ferkel (R)	25	65,50	± 0,00	bis 30 kg 1,50 bis 35 kg 0,75	1,00 -
Aufzuchtferkel (A)	8	39,40 bis 44,75	± 0,00	0,50 - 1,00	0,50 - 1,00
	30	68,25 bis 69,50	± 0,00	0,50 - 0,70	0,70 - 1,00

2. Verkaufspreismeldungen der Erzeugerringe aus der Vorwoche, vom 11.04. - 17.04.22

Basis (kg)	Anzahl Ferkel	Preis/Ferkel (€/St.)		± Preisveränderung zur Vorw. (€/St.)	Zu-/Abschläge (€/kg) für	
		Spanne	Ø-Preis		Mehrgew.	Mindergew.
(R) 25	1.190	65,50 - 70,00	67,58	- 0,62	bis 1,30	bis 1,00
(A) 8	1.280	39,40 - 44,75	43,79	+ 0,34	0,50 - 1,00	0,50 - 1,00
(A) 30	1.000	68,25 - 70,50	68,78	- 0,03	0,50 - 0,70	0,70 - 1,00

Die Zu- und Abschläge für abweichende Mengen und Qualitäten bei R-Ferkeln sind frei vereinbar. Zuschläge bei Kleingruppen (Ringferkel), bis 60 Ferkel/Partie, wurden Abzüge bis 2,00 €/Tier, bei Großgruppen, ab 100/160 Tiere, Zuschläge von bis zu 4,00 €/Tier, vor MwSt., berechnet. Quelle: LWK-RLP

Ab Hof Preise für Schweine

Rheinland-Pfalz Erzeuger - Metzger - Direktverkauf Metzgerqualität, ca. 58-60 % MFA, €/kg, o.MwSt.

Schlachtzeitraum vom 11.04. - 17.04.22

Gemeldete Tiere: 511 je/kg LG: 1,67

umgerechnet auf SG (79 % Ausschl.) 2,11

Empfehlung der Erzeugergemeinschaften aus RLP für die Woche vom: 18.04. - 24.04.22

Abgerechnet nach Lebendgewicht: 1,67 kg LG

Abgerechnet nach Schlachtgewicht: 2,11 kg SG

Quelle: LWK RLP, Bad Kreuznach

Ferkelpreise aus Nordwestdeutschland

Ab-Hof-Preise für Qualitäts-Ferkel, ohne MwSt, ohne Aufschläge für Topgenetik, Impfungen, Kastration

vom: 11.04. - 17.04.22	Rheinland	NRW u. Niedersachsen	Niedersachsen
Datenquelle*:	EZG'en Rheinl.	LWK NRW + Nieders.	LWK Nieders.
Basisgewicht / Partigröße	30 kg/100 - 170 Stk.	25 kg/200 Stk.	8 kg/200 Stk.
eingekaufte Menge in St.	10.628	155.093	-
Ø-Preis in € / St.	71,50	60,00	39,40
Veränderung z. Vorwoche	± 0,00	± 0,00	± 0,00
Preisspanne € / St.	-	54,00 - 66,50	---
Akt Trend z. VW €/St.	± 0,00	± 0,00	./.

*VHB: Genossenschaftliche und private Handelsbetriebe; EZG = Erzeugergemeinschaft für Ferkel. Die notierten Preise für Ring- /Qualitätsferkel sind Grundpreise einschl. Mitgliedsbeitrag und beziehen sich auf o.a. Verkaufsgruppen. Der Ø-Preis wird als Median ermittelt. Kleinere bzw. größere Partien erzielen entsprechende Abzüge/Zuschläge. Gewichtsabweichungen zur Basis werden in der Regel mit 0,75-1,00 €/kg verrechnet. Für individuelle Impfprogramme werden zusätzliche Preisaufschläge vergütet

Ferkelpreise Hessen

Ab-Hof-Preise für Standard-Qualitätsferkel

(Basis: 28kg), €/Tier, ohne MwSt., ohne Aufschläge für Impfungen, inklusive aller Qualitätszuschläge nach Abzug der Vermarktungskosten.

Zeitraum: 11.04. - 17.04.22

Anzahl 7.396 Preisspanne Ø-Preis (Vorw.)

100er Gruppe 63,00 - 71,24 68,01 € (67,97)

Zuschlag 28 - 30 kg LG 1,00 - 1,50 €

Zuschlag > 30 kg LG 0,50 - 1,00 €

Tendenz für die aktuelle Woche ± 0,00

Preis für Partie mit einheitl. Genetik und Gewicht.

Für gesetzeskonform kastrierte Ferkelpartien deutscher Herkunft im ausgeglichenen biologischen Geschlechterverhältnis wird ein Preiszuschlag von 2,00 EUR/Tier bezahlt.

Quelle: Landesbetrieb Landwirtschaft Hessen

Futtermittel



Abgabepreise des Handels an die Landwirtschaft, in €/t - Spannenpreise		Quelle: LWK RLP, LLH	
Erfassungsdatum:		12.04.2022	13.04.2022
x = lose (> 3 t, frei Hof), o = gesackt (ab Lager)		RLP/Saarl.	Hessen
MAT, ohne Magermilchpulveranteil	o	2.600,00 – 2.840,00	2.215,20 - 2.804,00
MAT, Magermilchpulveranteil 20-40 %	o	2.900,00 – 3.120,00	2.526,00 - 3.120,00
MAT, Magermilchpulverant. > 35 %	o	3.190,00 – 3.590,00	3.051,20 - 3.590,00
Ergänzungsfutter für Aufzuchtälber, 18% RP	x	550,00 – 594,00	445,00 - 569,00
Milchleistungsfutter 20/4, mind. 7 MJ/kg	x	420,00 – 495,00	379,00 - 487,50
Milchleistungsfutter 18/3, 6,7 MJ/kg	x	400,00 – 470,00	352,50 - 448,50
Rindermastfutter 20-25/3, 10,8 MJ/kg	x	410,00 – 480,00	419,00 - 475,00
Mastfutter für Schweine			
Anfangmast bis 50 kg, 15-18%RP, 0,9-1,15%L	x	445,00 – 513,00	498,00 - 519,00
Mittelmast von 50-80 kg, 14-16%RP, 0,8-1%L	x	439,00 – 495,00	487,50 - 508,00
Endmast ab 80/90 kg, 12,5-14%RP, 0,7-0,9%L	x	420,00 – 485,00	443,50 - 485,00
Ergänzungsfutter 20-25% Getreideant.	x	600,00 – 658,00	608,00 - 658,50
Ergänzungsfutter 30-35% Getreideant.	x	520,00 – 650,00	555,00 - 600,00
Ferkelaufzucht f., 15-18%RP, 1-1,2% Lysin	x	503,00 – 576,50	576,50 - 610,00
Alleinfutter säugende Sauen, 15-17,5%RP	x	480,00 – 557,00	495,00 - 567,50
Alleinfutter tragende Sauen, 12-14%RP	x	410,00 – 490,00	492,00 - 495,50
Legehennenalleinf., 11,4-11,6 MJ ME/kg	x	510,00 – 545,00	504,50 - 537,00
0,38 % Methionin	o	870,50 – 870,50	–
Endmastfutter für Hähnchen, 12,8-13,4 MJ/kg	x	500,00 – 500,00	–
Mastfutter für Puten, Phase 5, 12,7-12,9 MJ/kg	x	510,00 – 619,50	619,50 - 619,50
Mastfutter für Puten, Phase 6, 13-13,4 MJ/kg	x	560,00 – 624,50	624,50 - 624,50
Sojaschrot, 43-44% RP	x	571,00 – 610,00	561,00 - 620,00
Sojaschrot, 48% RP	x	600,00 – 640,00	591,00 - 646,00
Sojaschrot, 48% RP, Non-GMO	x	850,00 – 850,00	970,00 - 970,00
Rapsschrot, ca. 34 % RP	x	540,00 – 580,00	422,00 - 600,00
Melasseschnitzel, gepresst	x	540,00 – 580,00	–
Alleinfutter f. Mastschafflämmer	x	385,00 – 540,00	–
Raufutter - Einkaufspreise des Handels, ab Hof, in €/t, ohne MwSt.		Quelle: LWK RLP, LLH	
Heu, kleine HD-Ballen, 1. Schnitt		150,00 – 185,00	150,00 – 200,00
Heu, Rundballen, 1. Schnitt		110,00 – 135,00	85,00 - 150,00
Heu, Quaderballen, 1. Schnitt		120,00 – 140,00	85,00 - 160,00
Stroh, kleine HD-Ballen		110,00 – 125,00	105,00 - 120,00
Stroh, Rundballen		80,00 – 90,00	75,00 - 90,00
Stroh, Quaderballen		80,00 – 95,00	75,00 - 100,00

Sauen/Ferkel Südhessen



Ring-Preis im Erzeuger-Direktgeschäft in Ableitung vom Schlachtschweinepreis in EUR, Netto, ab Hof	
Zeitraum:	25.04. - 01.05.22
Ferkel , Basis 25 kg, geimpft gegen Mykoplasmen, mit einheitlicher Genetik, Gewicht und Zuschlag für Kastration, ohne Zuschläge für Mengen	69,25
Mehrgewichtszuschlag 25-33 Eur/kg LG	1,25
Mehrgewichtszuschlag > 33 Eur/kg LG	0,50
Jungsaunen , Basis mind. 95 kg LG und 180 Lebenstage	333,00
Quelle: Schweine-Kontrollring Südhessen, LLH	

Ferkel Rhön-Vogelsberg



Ab-Hof, ohne MwSt. Vom:	18.04. - 24.04.22
Basis 28 kg-Ferkel, €/St.	68,00
Mehrgewicht (28-30) €/kg LG	1,28
Mehrgewicht, >30 kg:	kein Zuschlag
Quelle: EZG Qualitätsfleisch Rhön-Vogelsberg	

Ferkel Baden-Württemberg



Region	Erzielte Ø-Preise der Vorwoche ¹⁾	Notierung 18.04.2022
Hohenlohe und Oberschwaben	in € / St. Spanne	Tendenz Folgewoche
200 Gruppe ²⁾	61,00 - 64,00	62,00 ± 0,00
¹⁾ gew. Ø-Preise, 25 kg-Ferkel, ohne Mykoplasmen Impfung und ohne MwSt., ab Hof, nicht kastriert		
²⁾ Ferkel-Gruppe ca. 200 Tiere, einheitlicher Genetik und Gewicht, mit QS-Status, nicht kastriert		
Mehrgewicht: ca. + 1,00 €/kg		
LLM Schwäbisch-Gmünd, Info: 0900/1810800		

Hybrid-Jungsaunen



5-10 Tiere/Lieferung; frei Hof; ab 90 kg LG ohne MwSt.;	Zeitraum: 11.04. - 17.04.22
397,00 – 417,00 €/Tier	407,00
Basispreise ohne jegliche Zu- oder Abschläge	
Quelle: VSR, ADN Genetik-RLP/Hessen	

Auktionstermine



Zuchtvieh		Fleischrinder	
Alsfeld:	27.04.22	Laasdorf:	27.04.22
Hamm:	03.05.22	Alsfeld:	24.05.22
Krefeld:	18.05.22		---
Fließem:	19.05.22		---
Kälber		Absetzer	
Fließem:	11.05.22	Meschede:	28.04.22
Münster:	11.05.22	Alsfeld:	11.05.22
Münster:	01.06.22	Krefeld:	11.05.22
Fließem:	08.06.22	Laasdorf:	24.08.22
Schafe			
---		---	
Termine für Schafe und Ziegen abrufbar unter:			
www.ziegen-auktion.de		www.schafauktion.de	
Quellen: ZBH Alsfeld, Rinder-Union West eG FHB Fleischrinder-Herdbuch Bonn e.V., Landesverband der Schafhalter/Ziegenhalter und Züchter Rheinland-Pfalz e.V.			

Eierpreise



Erzeugerpreise für Güteklasse A, lose, in Cent / St.					Eiernotierung Südwest vom 12. April 2022		
Rheinland - Pfalz vom: 18.04. - 24.04.22			Hessen vom: 11.04. - 17.04.22		Großhandelsabgabepreise an den LEH, ohne MwSt und ohne KVP, €/100 Stück		
Gew.-Kl.	Spanne	Ø-Preis	Spanne	Ø-Preis	Bodenhaltung		
aus Bodenhaltung , Absatz von Erzeugerpackstellen o. MwSt.					Freilandhaltung		
XL	25,00 – 29,30	28,25	16,00 - 30,00	22,76	Gewichts- klasse	€/100 St.	€/100 St.
L	18,00 – 24,00	22,00	14,25 - 25,30	19,22		12.04.22	05.04.22
M	16,00 – 23,00	19,00	11,80 - 23,30	17,35	XL	31,25	31,00
S	14,50 – 15,00	14,87	7,20 - 20,55	12,06	L	25,25	25,00
aus Bodenhaltung , an Endverbraucher, lose, inkl. MwSt.					M	22,50	22,25
XL	27,00 – 33,00	28,65	20,00 - 34,00	28,67	S	-	-
L	24,00 – 30,00	25,29	17,00 - 31,00	25,90	Tendenz:	gefestigt	freundlicher
M	21,00 – 27,00	22,65	15,00 - 29,00	22,70	Freilandhaltung		
S	16,00 – 17,00	16,69	10,00 - 25,50	15,94	Gewichts- klasse	€/100 St.	€/100 St.
aus Käfighaltung						12.04.22	05.04.22
aus Biohaltung					XL	34,75	34,50
Absatz von Erzeugerpackstellen, ohne MwSt.					L	29,75	29,50
XL	22,10 – 22,10	22,10	22,00 - 32,00	29,50	M	27,50	27,25
L	14,50 – 14,50	14,50	20,00 - 36,00	29,25	S	-	-
M	13,50 – 13,50	13,50	20,00 - 36,00	29,13	Tendenz:	gefestigt	freundlicher
S	11,40 – 11,40	11,40	17,00 - 21,00	19,00	Quelle: Warenbörse Stuttgart/Mannheim		
Quelle: Landwirtschaftskammer RLP; LLH Kassel							

gültig vom 19.04. bis 26.04.2022

Großmarkt-/ Verbraucher-/ Erzeugerpreise für Obst und Gemüse



Großmarkt-/ Erzeuger-/ Verbraucherpreise für Obst und Gemüse

	Großmarkt-Preise		Ökologische Erzeugung Hessen			
	BLE - gewogene Ø-Preise diverse Großmärkte ohne MwSt		Erzeuger an LEH Ø-Preise o. MwSt, z.T. Importware		Großhandel an LEH Ø-Preise o. MwSt, z.T. Importware	
	11.04. - 17.04.22		19.04.2022		19.04.2022	
Obst	akt. Woche	Vorw.	akt. Woche	Vorw.	akt. Woche	Vorw.
Äpfel (kg)						
Braeburn	1,15	1,13	-	-	2,35	2,35
Elstar	1,14	1,09	-	-	2,42	2,42
Spargel (kg)						
Spargel weiß 12 mm+	12,29	11,65	-	-	16,50	-
Spargel weiß 18 mm+	-	-	-	-	13,80	13,80
Spargel violett 12 mm+	9,95	9,89	-	-	-	-
Spargel grün 12 mm+	13,87	13,61	-	-	10,00	10,00
Kräuter						
Bärlauch (Bd)	-	-	-	-	1,27	1,30
Grüne Soße Kräuter (Bd)	-	-	3,95	3,95	2,80	2,70
Basilikum (Topf)	-	-	1,50	1,50	1,55	1,55
Petersilie glatt (Bd)	-	-	1,00	1,00	1,25	1,33
Rosmarin (Bd)	-	-	0,70	0,70	1,30	1,28
Salat u. Gemüse						
Eisbergsalat (Stk)	-	-	-	-	2,20	2,20
Endivien (Stk)	-	-	-	-	1,60	1,60
Feldsalat (kg)	-	-	-	-	16,95	15,95
Kopfsalat (Stk)	0,93	0,81	1,50	1,50	1,67	1,39
Schlangengurke (Stk)	2,60	1,94	1,17	1,17	1,46	1,70
Spinat gew. (kg)	-	-	-	-	4,99	5,37
Ruccola (kg)	-	-	-	-	13,48	13,48
Tomaten, Rispen (kg)	3,99	4,05	-	-	4,49	4,28
Zucchini grün (kg)	-	-	-	-	3,71	3,95
Blumenkohl (Stk)	1,64	1,42	-	-	2,07	2,22
Broccoli (kg)	-	-	-	-	3,19	3,23
Chinakohl (kg)	-	-	-	-	2,50	2,39
Pak Choi (kg)	-	-	-	-	1,65	-
Kohlrabi (kg)	-	-	1,30	-	0,96	1,00
Spitzkohl (Stk)	-	-	-	-	2,35	2,05
Rotkohl (kg)	-	-	-	-	1,95	1,95
Weißkohl (kg)	-	-	1,60	1,60	1,70	1,76
Wirsing (kg)	-	-	-	-	2,60	2,60
Meerrettich (kg)	-	-	-	-	8,50	8,50
Möhren gew. (kg)	0,72	0,72	1,20	1,20	1,30	1,30
Lauch (kg)	1,06	1,03	2,80	2,80	3,37	3,37
Zwiebeln (kg)	0,48	0,47	1,20	1,20	1,57	1,50

Quelle: BLE, LLH Kassel

Ökoprodukte ab Hof



Ökologische Erzeugung in Hessen (z.T. Importware)

Ab Hof-Preise inkl. MwSt

19.04.2022

Produkte	von - bis	Ø
Bataviasalat (Stk)	2,19 - 3,29	2,81
Chicoree (kg)	11,90 - 16,00	13,84
Eichblattsalat (Stk)	2,29 - 3,29	2,83
Kopfsalat (Stk)	2,95 - 3,29	3,06
Mangold (kg)	4,69 - 7,95	6,04
Radicchio (kg)	-	9,95
Spinat gew. (kg)	7,99 - 9,95	9,17
Schlangengurken (Stk)	2,80 - 3,65	3,10
Minigurken (kg)	6,99 - 7,95	7,47
Paprika rot (kg)	7,59 - 10,95	9,19
Peperoni (kg)	14,50 - 19,95	17,98
Paprika grün (kg)	7,99 - 8,95	8,47
Tomaten (kg)	9,49 - 9,95	9,72
Zucchini grün (kg)	6,79 - 9,95	8,43
Strauchtomaten (kg)	5,95 - 9,95	8,50
Kartoffeln Linda (kg)	2,49 - 2,95	2,75
Blumenkohl (Stk)	3,50 - 4,95	4,17
Broccoli (kg)	5,79 - 7,49	6,64
Chinakohl (kg)	3,29 - 4,95	4,27
Spitzkohl (kg)	4,39 - 5,49	4,81
Kohlrabi (Stk)	1,69 - 1,95	1,83
Sauerkraut (kg)	3,98 - 6,79	5,13
Rotkohl (kg)	2,95 - 4,50	3,73
Weißkohl (kg)	2,69 - 4,50	3,75
Wirsing (kg)	4,40 - 4,95	4,68
Dill (Bd)	1,50 - 2,29	1,90
Koriander (Bd)	2,60 - 4,99	3,45
Kresse (Schale)	0,90 - 1,25	1,06
Petersilie kraus (Bd)	2,00 - 2,65	2,31
Thymian (Bd)	-	2,50
Steinchampignons (kg)	11,90 - 14,00	13,19
Fenchel (kg)	4,99 - 6,95	6,21
Möhren gew. (kg)	2,30 - 2,95	2,63
Pastinaken (kg)	3,99 - 5,95	5,23
Rettich schwarz (kg)	-	2,95
Rote Bete (Bd)	2,79 - 3,39	3,16
Topinambur (kg)	4,99 - 6,49	5,74
Knollensellerie	3,60 - 4,95	4,37
Lauch (kg)	4,80 - 6,95	6,25
Knoblauch (kg)	11,90 - 15,00	13,42
Zwiebeln (kg)	2,49 - 3,49	3,07

Quelle: LLH Kassel

Speise-/Speisefrükartoffeln



18.04.2022		RLP-Nord	RLP-Süd	Hessen
Erzeugerpreise, €/dt, ohne MwSt. lose,	1	20,00	29,00	23,00 - 26,00
frei Rampe, vor Abzug Sortierkosten	2	19,00	27,00	21,00 - 24,00
Direktabsatz Erzeuger-Verbraucher	1	64,00 - 80,00	72,00 - 96,00	56,00 - 100,00
€/dt inkl. MwSt., in 10 + 12,5 kg Säcken	2	64,00 - 80,00	72,00 - 96,00	56,00 - 100,00
Direktabsatz Erzeuger-Verbraucher	1	80,00 - 100,00	90,00 - 120,00	-
€/dt, inkl. MwSt., in 2,5-5 kg Säcken	2	80,00 - 100,00	90,00 - 120,00	-
Großhandelsabgabepreise				
€/dt, ohne MwSt., mit Sack,	1	./.	./.	34,00 - 36,00
Mindestabgabe eine Palette	2	./.	./.	32,00 - 34,00
Kleinverkaufspreise LEH, Discounter	1	68,00 - 160,00	./.	-
€/dt, inkl. MwSt. in 2 bis 5 kg-Netzen	2	68,00 - 150,00	./.	-

1 = festkochende Sorten, 2 = vorw. festkochende Sorten

Quelle: LWK RLP; LLH Kassel

Warenterminbörse



Eurex Leipzig, Schlusskurse vom: 19.04.2022

Veredelungskartoffeln, Menge: 25 t, unter anderem Bintje, Asterix, max 65 Knollen/10kg
Cash-Settlement-Abrechn. auf Basis
Eurex EU-Process Potato-Index)

Liefermonat	Umsatz	Euro/t	Vorwoche
Apr 22	1	215,00	220,00
Jun 22	9	240,00	246,00
Nov 22	0	165,00	165,00

Quelle: AMI

gültig vom 19.04. bis 26.04.2022

Düngemittelpreise in Rheinland-Pfalz und Hessen



Abgabepreise für Düngemittel an die Landwirtschaft, in €/100 kg, ohne MwSt.

Stichtag: 20.04.2022	Rheinland-Pfalz		Hessen	
	Ab Handels- lager 10 t	Frei Hof mind. 25 t	Ab Handels- lager 10 t	Frei Hof mind. 25 t
Kalkammonsalpeter (KAS) 27 % N	92,00 – 100,00	–	92,00 – 99,00	96,00 – 99,50
Harnstoff 46 % N, gekörnt	–	–	–	–
Harnstoff 46 % N, mit Ureaseinhibitor	108,00 – 125,00	–	105,00 – 130,00	120,00 – 125,00
Ammonnit.-Harnst.-Lös. (AHL) - 30 % N	88,00 – 92,00	–	89,50 – 97,00	92,00 – 92,50
Diammonphos. 18 % N + 46 % P2O5	110,00 – 128,00	–	97,50 – 121,00	110,00 – 119,00
Triple-Phosphat 46 % P2O5	89,00 – 89,00	–	82,50 – 96,00	97,50 – 97,50
40er Kornkali, 40 % K2O + 6 % MgO	48,50 – 65,00	–	46,00 – 53,00	45,00 – 63,00
60er Kali 60 % K2O	83,00 – 88,00	–	76,50 – 78,50	77,00 – 85,00
Magnesia-Kainit 9 % K2O + 4 % MgO	–	–	18,00 – 18,50	17,00 – 17,00
Kalimagnesia 30 % K2O + 10 % MgO	–	–	56,00 – 72,00	54,00 – 54,00
Schwefels. Ammoniak 21 % N + 24 % S	81,00 – 85,00	–	70,00 – 80,00	68,00 – 68,00
Ammonsulfatsalpeter 26 % N + 13 % S	95,00 – 100,00	–	92,00 – 99,50	94,00 – 103,00
Alzon neo-N, 46 % N	–	–	145,00 – 152,00	145,00 – 149,00
Entec, 26 % N	–	–	94,00 – 94,00	–
Kohlensaurer Kalk 95 % CaCO3	–	–	2,50 – 2,50	2,30 – 2,30
NPK-Dünger 13/9/16/4	–	–	–	–
NPK-Dünger 14/10/16/5	–	–	–	–
NPK-Dünger 15/13/13+5	89,00 – 94,00	–	–	–
NPK-Dünger 15/15/15	92,00 – 95,00	–	73,00 – 80,00	95,00 – 95,00

Am Düngemarkt bleiben die Umsätze überschaubar. Unterdessen sind die Düngemaßnahmen weitgehend abgeschlossen. Sehr feste Preistendenzen und knappe Verfügbarkeit - insbesondere von N- und P-Düngern - beeinträchtigen die Geschäfte zusätzlich. Eine kurzfristige Trendwende wird nicht erwartet. Zumal am Weltmarkt eine lebhafte Nachfrage auf ein begrenztes Angebot trifft. Zudem ist die Logistik derzeit sehr teuer und Frachtraum steht nur begrenzt zur Verfügung.

Quelle: Landwirtschaftskammer Rheinland-Pfalz und Landesbetrieb Landwirtschaft Hessen