

Aktuelles Markttelegramm



Tierische Erzeugnisse

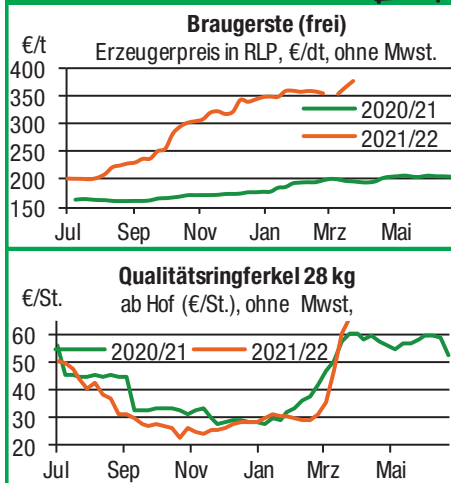
- Schlachtrinder** Im Vorfeld des Ostergeschäfts dienen die Mäster nun verstärkt die zuletzt zurückgehaltenen Jungbullen und Färsen an. Trotzdem legen Vermarkter nochmals etwas höhere Preise an, um ihren Bedarf decken zu können. Schlachtkühe bleiben hingegen fortgesetzt knapp und können nochmals deutliche Aufgelde erzielen. Die Preisaufschläge in der Schlachtung lassen sich im Fleischhandel nur zäh umsetzen.
- Schlachtschweine** Die Notierungen für Schlachtschweine tendieren weiter fest. Bei massiv gestiegenen Futtermittelkosten brauchen die Mäster auch deutlich höhere Preise um kostendeckend produzieren zu können. Die Preise im Fleischhandel ziehen nur verzögert an und bremsen den Aufschwung etwas ab.
- Ferkel** Am hiesigen Ferkelmarkt kehrt ein wenig Ruhe ein. Das Kaufinteresse der Mäster hat etwas nachgelassen, dennoch übertrifft die Nachfrage die angebotenen Stückzahlen. Weitere, moderatere Preissteigerungen sind die Folge.
- Nutzkälber** Wenig Bewegung am heimischen Nutzkälbermarkt. Das nicht allzu reichliche Angebot wird zwar stetig nachgefragt, dennoch sinkt die Einstallbereitschaft der Mäster. Das Preisniveau ähnelt dem der Vorwoche. Nur für besondere Qualitäten werden entsprechende Aufpreise erzielt.
- Eier/ Geflügel** Preishöhenflüge am Eiermarkt. Das Kaufinteresse von Verarbeitern, Färbereien, LEH und Gastronomie ist lebhaft, trotz des hohen Preisniveaus. Zum Osterfest wird mit Lieferengpässen und einer Verknappung von Freilandiern gerechnet. Geflügelfleisch wird rege nachgefragt, auch hier könnte es zu Engpässen in der Lieferkette kommen. Die Aviäre Influenza beeinflusst Eier- und Geflügelmarkt gleichermaßen. Auch für Geflügelprodukte muss der Verbraucher tiefer in die Tasche greifen.

Pflanzliche Erzeugnisse und Futtermittel

- Getreide und Ölsaaten** Zum Wochenbeginn befinden sich die Notierungen für Weizen und Raps an den Terminbörsen in einer scharfen Korrekturphase. Bei den extremen Preisschwankungen bleibt das physische Neugeschäft im regionalen Erfassungshandel vernachlässigt und die genannten Preise behalten fortgesetzt ihren nominalen Charakter. Erzeugerseitig besteht kaum Abgabebereitschaft für weitere Mengen der neuen Ernte; alterntige Lagerbestände sind sowieso weitgehend abgebaut. Im Vordergrund steht jetzt die Abwicklung des Betriebsmittelgeschäfts; bei großen Temperaturschwankungen und anhaltender Trockenheit konnten nicht alle Pflanzenschutzmaßnahmen unter optimalen Bedingungen durchgeführt werden.
- Futtermittel** Die Auswirkungen der Ukraine-Krise halten den Futtermittelmarkt in Schockstarre. Knappes Rapsschrot verteuert sich weiter und nähert sich dem Preisniveau von Sojaschrot. Die späteren Termine fallen preislich ab, die Nachfrage bei Konsum und Handel beschränkt sich nur auf den dringenden Bedarf.
- Kartoffeln** Inlandware dominiert die Sortimente, bei stabilen Umsätzen. Neben französischen Offerten wird der Anteil an frühen Mittelmeerimporten, auch durch den ersten verfügbaren Spargel, in nächster Zeit ansteigen und mit der deutschen Vorjahresernte konkurrieren. Für heimische Kühlhausware konnte ein Aufschlag von 3 €/dt für diese Woche vereinbart werden. Bei den Pflanzarbeiten in der Pfalz werden erste Anschlussorten gesetzt. Discounter erhöhen die Verbraucherpreise.

Quelle: LWK RLP, AMI, Agrarzeitung

Blick in den Markt



Wareterminbörsen



Euronext Paris, Schlusskurse vom: **28.03.2022**

| Liefermon. | Umsatz | Euro/t | Vorwoche |
|---|--------|---------------|----------|
| Mahlweizen , Menge: 50 t, 76 kg/hl, 15% H ₂ O interventionsfähig; Lieferort Rouen | | | |
| Mai 22 | 17.817 | 369,75 | 376,75 |
| Sep 22 | 6.608 | 338,00 | 341,00 |
| Dez 22 | 5.168 | 330,00 | 330,00 |
| Mrz 23 | 661 | 325,50 | 322,50 |

Raps, Menge: 50 t; 40% Öl, 9% H₂O, Lieferorte Metz, Vahldorf, Magdeburg, Würzburg, Gent, u.a.

| | | | |
|--------|-------|---------------|--------|
| Mai 22 | 2.468 | 972,00 | 970,00 |
| Aug 22 | 1.448 | 781,00 | 767,75 |
| Nov 22 | 792 | 757,25 | 744,00 |
| Feb 23 | 312 | 751,00 | 735,75 |

Mais, Menge: 50 t, 15 % H₂O, 4 % Bruchkorn Bayonne, Blaye, Bordeaux, La Rochelle, Nantes

| | | | |
|--------|-------|---------------|--------|
| Jun 22 | 1.442 | 331,25 | 334,00 |
| Aug 22 | 169 | 321,50 | 328,50 |
| Nov 22 | 349 | 289,00 | 278,75 |
| Mrz 23 | 103 | 287,00 | 276,75 |

CBOT Chicago, Schlusskurse vom: **28.03.2022**

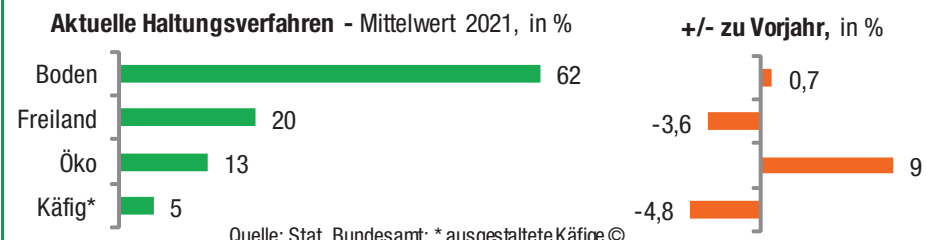
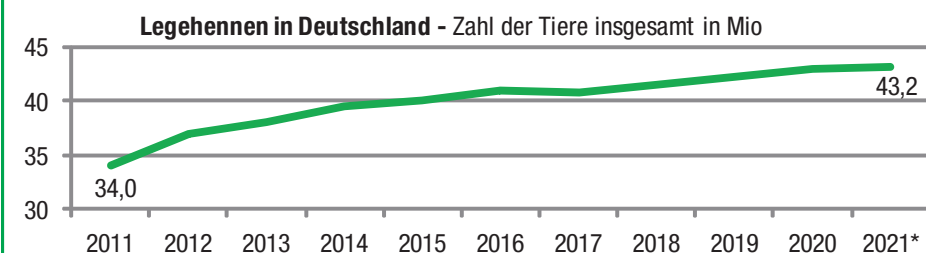
| Liefermon. | Umsatz | Euro/t | Vorwoche |
|--|--------|---------------|----------|
| Weizen , Menge: 5000 US.bsh. (~136 t), Nr.2 Soft Red Winter | | | |
| Mai 22 | 25.117 | 354,13 | 372,54 |
| Jul 22 | 23.245 | 352,29 | 363,81 |
| Sep 22 | 6.529 | 347,77 | 350,82 |
| Dez 22 | 6.199 | 342,41 | 338,26 |

Mais, Menge: 5000 US.bsh. (~127 t), Qualität: Nr.2 Gelb

| | | | |
|---------|--------|---------------|--------|
| Mai. 22 | 77.337 | 268,73 | 269,74 |
| Jul. 22 | 51.551 | 262,26 | 259,75 |
| Sep. 22 | 11.509 | 244,76 | 243,16 |
| Dez 22 | 29.404 | 238,57 | 236,83 |

Quelle: AMI

Aktuelle Marktgrafik



Erzeugerpreise für Getreide, Ölfrüchte und Körnerleguminosen



Basispreise des Agrarhandels, prompte Lieferung frei Erfasser, für Standardqualität, in EUR/t, ohne MwSt.

| Erfassungsdatum: | Hessen | | | Rheinland-Pfalz | | | RLP | | |
|--------------------------------------|-----------------|---------------|----------|-----------------|---------------|----------|----------|----------|----------|
| | Spanne | Landes-Ø | Vorwoche | Spanne | Landes-Ø | Vorwoche | Ab-Hof Ø | Ab-Hof Ø | Franko Ø |
| Ernte 21 | | | | | | | | | |
| Hartweizen | – | – | – | – | – | – | – | – | – |
| Eliteweizen versch. Sorten, >14 % RP | 380,00 – 380,00 | 380,00 | 380,00 | – | – | – | 390,00 | – | – |
| Qualitätsweizen (A) 13,5/40/250 | 340,00 – 380,00 | 363,00 | 365,00 | 355,00 – 380,00 | 369,40 | 350,70 | 377,50 | 374,60 | 378,50 |
| Brotweizen (B) 11,5 – 12,0/220 | 335,00 – 370,00 | 352,50 | 352,50 | 345,00 – 375,00 | 359,60 | 341,90 | 365,00 | 364,70 | 368,60 |
| Mahl- bzw. Brotroggen, FZ>120 | 310,00 – 330,00 | 320,00 | 310,00 | 255,00 – 300,00 | 277,10 | 254,70 | – | 283,00 | 285,50 |
| Futterroggen | 320,00 – 320,00 | 320,00 | – | 245,00 – 280,00 | 263,10 | 229,30 | – | 270,50 | – |
| Sommerbraugerste max. 11,5% RP | 375,00 – 380,00 | 378,30 | 377,50 | 370,00 – 385,00 | 378,90 | 367,90 | – | 382,50 | 384,70 |
| Sommerbraugerste (Ernte '22) | – | – | – | 275,00 – 325,00 | – | – | – | – | – |
| Winterbraugerste | – | – | – | 330,00 – 360,00 | 349,60 | 312,90 | – | 355,70 | – |
| Futtergerste >62 kg/hl | 300,00 – 360,00 | 338,00 | 335,00 | 315,00 – 330,00 | 324,20 | 312,10 | 365,00 | 329,40 | 334,00 |
| Futterweizen | 340,00 – 370,00 | 351,00 | 348,80 | 335,00 – 350,00 | 344,40 | 325,10 | 367,50 | 349,90 | 352,80 |
| Qualitätshafer | 210,00 – 210,00 | 210,00 | 210,00 | – | – | – | – | – | – |
| Futterhafer | – | – | – | 230,00 – 270,00 | 244,90 | 233,10 | – | 250,00 | – |
| Körnermais | – | – | – | 310,00 – 325,00 | 312,90 | 305,50 | – | 318,00 | 321,30 |
| Triticale | 330,00 – 350,00 | 340,00 | 335,00 | 315,00 – 333,00 | 325,40 | 313,30 | – | 330,20 | 333,00 |
| Winterraps | 840,00 – 930,00 | 876,70 | 876,70 | 935,00 – 950,00 | 940,70 | 910,30 | – | 346,50 | 953,00 |
| Winterraps (Ernte '22) | 690,00 – 730,00 | 714,20 | 711,00 | 690,00 – 750,00 | 725,30 | 714,30 | 730,00 | – | – |
| Futtererbsen | – | – | – | 350,00 – 365,00 | 354,60 | 340,70 | – | 358,80 | – |

Quelle: LLH, Kassel und Landwirtschaftskammer Rheinland-Pfalz, Bad Kreuznach

Börsennotierungen für Getreide, Ölfrüchte und Körnerleguminosen



Großhandelsabgabepreise in €/t, ohne MwSt.; überwiegend frei Fuhre/Waggon bzw. Mühle/Station bei sofortiger Lieferung. Die Konditionen und Paritäten der Börsen sind zum Teil sehr unterschiedlich. Die Preise sind nicht unmittelbar vergleichbar, Preistendenzen sind jedoch im zeitlichen Vergleich der jeweiligen Börsennotierungen erkennbar.

G=Geld, B=Brief, PS=Papiersack, lo=lose

| Börsen | Köln | Mannh. – Stuttg. | Würzburg | Hamburg | München | Paderborn |
|---------------------------------------|-----------------|--|-----------------|------------|----------------------------|---------------------------|
| Notierungen am: | 24.03.2022 | 28.03.2022 | 25.03.2022 | 22.03.2022 | 23.03.2022 | |
| Brotweizen 11,5 – 12,0/220 | 417,00 – 420,00 | – | 390,00 - 405,00 | 420,00 | – | – |
| A-Weizen > 13,0 – 13,5/250 | – | – | 410,00 - 415,00 | 425,00 | – | – |
| E-Weizen 14,5/50 – 55/250 – 280 | – | – | – | – | – | – |
| Futterweizen > 70 / 72 kg/hl | – | Die Getreidenotierungen wurden bis auf weiteres ausgesetzt | 390,00 - 400,00 | 417,50 | – | – |
| Brotroggen > 120 FZ | – | – | 370,00 - 380,00 | – | – | – |
| Braugerste, Inland | – | – | – | – | – | – |
| Futtergerste > 62 kg/hl | 375,00 – 380,00 | – | 375,00 – 380,00 | 386,00 | – | – |
| Qualitätshafer > 52/53 kg/hl | – | – | – | – | – | – |
| Triticale (max. 10 % Auswuchs) | – | – | – | – | – | – |
| Mais | – | – | 385,00 – 390,00 | 383,00 | Notierung wurde ausgesetzt | derzeit keine Notierungen |
| Raps | 764,00 | 775,00 – 782,00 | 763,00 - 765,00 | – | – | – |
| Milchl.futter: Est II, 20 % RP | – | 425,00 – 427,00 | – | – | – | – |
| Milchl.futter: Est III, 18 % RP | – | 425,00 – 427,00 | – | – | – | – |
| Ferkelstarter >13,8 MJ ME/kg, 18 % RP | – | 585,00 – 587,00 | – | – | – | – |
| Schweinemastfutter 13 MJ, 16 % RP | – | 480,00 – 482,00 | – | – | – | – |
| Legehennenalleinfutter: 11,4 MJ | – | 543,00 – 545,00 | – | – | – | – |
| Sojaschrot, 43–44 % RP | 568,50 B | 556,00 – 558,00 | 553,00 – 555,00 | 541,00 | – | – |
| Rapsschrot | 532,50 B | 540,00 – 545,00 | 521,00 – 522,00 | 499,00 | – | – |
| Weizenkleie | – | – | 245,00 | 270,00 | – | – |
| Roggenkleie | – | – | – | – | – | – |
| Melasseschnitzel | – | 340,00 – 342,00 | – | – | – | – |

Quelle: Warenbörsen der angegebenen Orte

Aktuelle Preisinfos aus Rheinland-Pfalz und Hessen



Landwirtschaftskammer Rheinland-Pfalz
 Burgenlandstr. 7, 55543 Bad Kreuznach
 Ref. 25 Markt, Tel.: 0671/793-121
 www.lwk-rlp.de
 markt@lwk-rlp.de

Landesbetrieb Landwirtschaft Hessen
 Kölnische Str. 48-50, 34117 Kassel
 Marktinformation, Tel.: 0561/7299-296/267
 www.agrarberatung-hessen.de
 marktinfo@llh.hessen.de

gültig vom 22.03. bis 29.03.2022

Erzeugerpreise für Rinder frei Schlachtstätte



Amtliche Preisfeststellung (1.FIGDV) Schlachtrinder, für Baden-Württemberg, Rheinland-Pfalz und Hessen in €/kg SG frei Schlachtstätte, inklusive Bio-/Markenfleisch - Zuschlägen oder sonstige Boni - Zahlungen, ohne MwSt. * gebildet aus Mittelwerten der Meldebetriebe

Anzahl Meldungen: 20 Stück: 5.544 Schlachtzeitraum: 21.03. - 27.03.22

| Kategorie | Handelsklasse | Stück | Preisspanne* | Ø-Preis | Kg/Stück | Ø-Preis Vorw. |
|------------|---------------|------------|--------------------|-------------|---------------|---------------|
| Jungbullen | U 2 | 594 | 5,77 - 5,99 | 5,92 | 430,00 | 5,66 |
| | U 3 | 303 | 5,86 - 5,99 | 5,90 | 448,00 | 5,63 |
| | R 2 | 473 | 5,39 - 5,91 | 5,80 | 372,00 | 5,56 |
| | R 3 | 137 | 5,49 - 5,96 | 5,84 | 396,00 | 5,56 |
| | O 2 | 141 | 4,90 - 5,41 | 5,29 | 330,00 | 5,07 |
| | O 3 | 35 | 5,03 - 5,56 | 5,26 | 361,00 | 5,11 |
| | P 2 | - | - | - | - | - |
| | P 3 | - | - | - | - | - |
| | E-P insg. | 1.807 | - | 5,81 | 402,00 | 5,56 |
| Kühe | R 3 | 283 | 4,69 - 5,07 | 4,97 | 369,00 | 4,79 |
| | O 1 | 203 | 4,35 - 4,74 | 4,66 | 282,00 | 4,49 |
| | O 2 | 265 | 4,64 - 4,86 | 4,78 | 300,00 | 4,58 |
| | O 3 | 435 | 4,80 - 4,97 | 4,90 | 338,00 | 4,69 |
| | O 4 | 84 | 4,86 - 5,11 | 4,90 | 371,00 | 4,68 |
| | P 1 | 308 | 3,86 - 4,08 | 4,03 | 239,00 | 3,85 |
| | P 2 | 142 | 3,96 - 4,34 | 4,19 | 264,00 | 4,01 |
| | P 3 | - | - | - | - | - |
| | | E-P insg. | 2.227 | - | 4,77 | 324,00 |
| Färsen | R 3 | 448 | 5,25 - 5,45 | 5,34 | 325,00 | 5,14 |
| | O 3 | 128 | 4,59 - 5,05 | 4,89 | 287,00 | 4,70 |
| | O 4 | 34 | 4,88 - 5,11 | 4,93 | 338,00 | 4,68 |
| | P 2 | 23 | 4,07 - 4,25 | 4,09 | 218,00 | - |
| | P 3 | - | - | - | - | - |
| | E-P insg. | 1.402 | - | 5,22 | 317,00 | 5,03 |

Schlachtzeitraum: 21.03. - 27.03.22 Amtliche Preisfeststellung (1.FIGDV) für Schlachtrinder im Preisgebiet

| Kategorie | HdKl. | Bayern | | | | Nordrhein-Westfalen | | | |
|------------|-------|-------------|-------------|-------|---------|---------------------|-------------|-------|---------|
| | | Preisspanne | Ø-Preis | Vorwo | Kg/Stk. | Preisspanne | Ø-Preis | Vorwo | Kg/Stk. |
| Jungbullen | U 3 | 5,75 - 5,98 | 5,90 | 5,66 | 449,40 | 5,89 - 5,98 | 5,94 | 5,63 | 465,00 |
| | R 3 | 5,28 - 6,00 | 5,84 | 5,62 | 403,10 | 5,88 - 5,94 | 5,89 | 5,62 | 424,60 |
| | O 3 | 4,77 - 5,58 | 5,15 | 4,98 | 364,80 | 5,58 - 5,71 | 5,62 | 5,35 | 386,70 |
| Kühe | R 3 | 4,66 - 4,99 | 4,91 | 4,72 | 372,10 | 5,13 - 5,24 | 5,19 | 5,05 | 376,80 |
| | O 3 | 4,61 - 4,94 | 4,78 | 4,57 | 329,40 | 4,94 - 5,03 | 5,02 | 4,82 | 342,90 |
| | P 1 | 3,66 - 4,18 | 4,00 | 3,82 | 244,90 | 4,07 - 4,30 | 4,20 | 4,02 | 249,00 |
| Färsen | R 3 | 5,11 - 5,44 | 5,26 | 5,11 | 327,00 | 5,19 - 5,39 | 5,34 | 5,17 | 326,40 |
| | O 3 | 4,46 - 5,08 | 4,80 | 4,59 | 286,20 | 4,91 - 5,18 | 5,03 | 4,90 | 289,80 |

Quellen: ADD Trier, RP Gießen, LEL Schwäb.Gmünd, LFL München, LANUV Düsseldorf

Erzeugerpreise für Nutzkälber ab Hof



1. u. 2. Qualität, zur Bullen- bzw. Kälbermast geeignet; Alter ab 14 Tage; ca. 45 bis 60 kg LG in Eur/St.; inklusive MwSt., nach allen Vermarktungsabzügen

| Region | Hessen | | | | Rheinland-Pfalz | | | |
|---------------------|-------------------|-----------|------------|-------|-------------------|----------|------------|-------|
| | Stk. | Spanne | Ø-Preis | Vorw. | Stk. | Spanne | Ø-Preis | Vorw. |
| | 21.03. - 27.03.22 | | | | 28.03. - 03.04.22 | | | |
| Bullenkälber | | | | | | | | |
| Holstein sbt. | 225 | 20 - 137 | 89 | 87 | 341 | 50 - 140 | 79 | 76 |
| Holstein rbt. | - | - | - | - | 42 | 50 - 150 | 79 | 78 |
| Kreuzungen | 14 | 81 - 210 | 171 | 170 | 78 | 80 - 330 | 179 | 188 |
| Fleckvieh | 13 | 144 - 310 | 258 | 249 | 20 | 70 - 165 | 117 | 120 |
| 3. Qualität | 14 | 1 - 27 | 17 | 14 | 14 | 5 - 50 | 26 | 28 |
| Mutterkälber | | | | | | | | |
| Holstein sbt. | - | - | - | - | 4 | 10 - 50 | 24 | 23 |
| Kreuzungen | 7 | 91 - 128 | 108 | 108 | 17 | 50 - 330 | 218 | 109 |
| 3. Qualität | - | - | - | - | 2 | 50 - 50 | 50 | 40 |

Erzeugerpreise für Fleckviehkälber; bis 100 kg LG, ab Hof, in €/kg LG, ohne MwSt.

| Region | Bayern | | | Baden-Württemberg | | | Südbaden | | |
|---------------------|--------|---------------|---------|-------------------|---------------|---------|----------|--------|---------|
| | Stk. | Spanne | Ø-Preis | Stk. | Spanne | Ø-Preis | Stk. | Spanne | Ø-Preis |
| Bullenkälber | | | | | | | | | |
| | | 6,34 (+ 0,51) | | | 5,60 (+ 0,05) | | | 5,71 | |
| Mutterkälber | | | | | | | | | |
| | | 3,28 (+ 0,36) | | | 2,90 (+ 0,05) | | | 3,02 | |

Quellen: LLH Kassel, LWK RLP, Bad Kreuznach, LBV-BW, BBV

Aktuelle Schlachtstättenpreise



Preise für Schlachtrinderhälften, in €/kg SG, frei Schlachtstätte, ohne MwSt.

| Tierart / HdKl. | 29.03.2022 | Vorwoche |
|-----------------|--------------------|-------------|
| Jungbullen R3 | 5,65 - 5,86 | 5,50 - 5,59 |
| Kühe O3 | 4,90 - 4,96 | 4,60 - 4,75 |
| Färsen R3 | 5,20 - 5,34 | 5,14 - 5,20 |
| Färsen O3 | 4,89 - 5,05 | 4,55 - 4,80 |

Umfrage der Landwirtschaftskammer in Schlachtstätten in Rheinland-Pfalz

Schlachtlämmerpreise



In Eur kg/LG, inklusive 9,5 % MwSt.

(LG abzgl. 5 % Nüchterung) **28.03. - 03.04.22**

| | |
|--------------------------------|--------------------|
| Klasse 1 jung, vollfleischig : | 3,40 - 3,60 |
| Klasse 2 jung, fleischig : | 3,10 - 3,40 |
| Klasse 3 abfallende Qualität: | 2,40 - 3,10 |

Tendenz: schwieriger Marktverlauf

Quelle: EZG Weideland, Geschäftsstelle Ingendorf
Tel.: 0162 2034 133

Lammfleisch Südwest



Amtliche Preisfeststellung (1. FIGDV) in Hessen, Rheinland-Pfalz, Baden-Württemberg und NRW, in €/kg, ohne MwSt,

für die Woche vom: **21.03. - 27.03.22**

Nach Schlachtgewicht pauschal abgerechnet

| | Stück | SG kg/Tier | Spanne | Ø-Preis |
|---------------|-------|------------|-------------|-------------|
| Lämmer | 244 | 21,60 | 6,80 - 7,07 | 6,91 |

Quellen: LEL Schwäb.-Gmünd, ADD Trier, LANUV Düsseldorf, RP Gießen

Wareterminbörsen



Euronext Paris, Schlusskurse vom: **28.03.2022**

Rapsschrot, Menge: 50 t, Prot/ÖL komb.: 34,5%,
H₂O: 12,5-13%, div. Lieferorte Deutschl/Frankr.

| Liefermon. | Umsatz | Euro/t | Vorwoche |
|------------|--------|--------|----------|
| | | | |

Aufgrund fehlender Umsätze wird die Notierung Rapsschrot nicht mehr veröffentlicht

CBot Chicago, Schlusskurse vom **28.03.2022**

Sojaschrot, Menge: 100 Short Tons. (~91 t),
48% Protein

| Liefermon. | Umsatz | Euro/t | Vorwoche |
|------------|--------|---------------|----------|
| Mai 22 | 32.045 | 480,82 | 480,08 |
| Jul 22 | 18.752 | 474,70 | 472,00 |
| Aug 22 | 2.142 | 462,35 | 458,04 |

Eurex Leipzig, Schlusskurse vom: **28.03.2022**

Magermilchpulver, Menge: 5 t

| Liefermon. | Umsatz | Euro/t | Vorwoche |
|------------|--------|----------------|----------|
| Mrz 22 | 0 | 4018,00 | 4035,00 |
| Apr 22 | 10 | 4288,00 | 4100,00 |
| Mai 22 | 10 | 4288,00 | 4113,00 |

Butter, Menge: 5 t

| | | | |
|--------|---|----------------|---------|
| Mrz 22 | 0 | 6550,00 | 6550,00 |
| Apr 22 | 0 | 7375,00 | 6800,00 |
| Mai 22 | 0 | 7400,00 | 6800,00 |

Quelle: AMI

Erzeugerpreise für Schlachtschweine frei Schlachtstätte

Ab 01.01.19 sind die Preisgebiete Ba-Wü, RLP und Hessen zusammengefasst. *Preise inkl. Tiere aus Bio- und Qualitätsprogrammen. Spanne unten und oben um je rd. 1 % der Tiere gekappt.

Amtliche Preisfeststellung (1. FGDV), nach Handelsklassen und SG (bei S-P 80-110 kg SG), ohne MwSt.

| Zeitraum: 21.03. - 27.03.22 | | M | S | E | U | S-P | Vorw |
|---|----------------------------|-------------|-------------|-------------|-------------|-------|-------|
| Ba-Wü / RLP / Hessen (25 Betriebe, 84.277 St.) | gewogener Ø-Preis (Eur/kg) | 1,22 - 1,41 | 1,89 - 2,54 | 1,87 - 2,96 | 1,70 - 3,29 | - | - |
| | Klassen-Anteil in Prozent | 0,77 | 44,49 | 40,09 | 5,91 | - | - |
| | Muskelfleisch-Anteil in % | - | 62,10 | 58,00 | 53,40 | 59,60 | 59,50 |
| | | | | | | | |
| Nordrhein-Westfalen (13 Betriebe, 285.050 St.) | gewogener Ø-Preis (Eur/kg) | 1,32 - 1,46 | 1,94 - 1,99 | 1,90 - 1,96 | 1,75 - 1,86 | - | - |
| | Klassen-Anteil in Prozent | 1,56 | 69,17 | 25,72 | 3,18 | - | - |
| | Muskelfleisch-Anteil in % | - | 63,10 | 58,10 | 53,50 | 61,40 | 61,40 |
| | | | | | | | |

Quellen: LEL Schwäb. Gmünd, ADD Trier, RP Gießen, LANUV Düsseldorf

Aktuelle Schlachtstättenpreise

Basis-Preis für Schlachtschweine, 57 % MFA (in €/kg/SG), frei Schlachtstätte

Umfrage in Schlachtstätten aus RLP 29.03.2022

Spanne: 1,92 - 1,94 Vorw.: 1,85 - 1,87

ISN/ISW-Notierungen (Tel: 054491-9665-0)

Internetbörse Median Spanne zur Vorw.

29.03.2022 2,04 2,035-2,045 - 0,01

ISN-Marktplatz 18.03.-24.03.22 1,95 1,94 - 1,95 - 0,05

ISN/ISW-Notierungen, Tel: 054491-9665-0

VEZG Vereinigungspreis

Schlachtschweine mit 57 % MFA, VEZG-AutoFOM-Referenzmaske, frei Schlachtstätte, ohne MwSt.

Wochenpreis vom 30.03.22 (31.03. - 06.04.22)

AutoFOM-Preisfaktor: 1,95 € / Indexpunkt

Preisspanne: 1,92 - 1,97 (Vw.: 1,90 - 1,97)

FOM-Basispreis: 1,95 €/kg SG (Vw.: 1,92)

Vermarktungsmenge: 251.500 (z.Vw.: + 11.500)

M-Sauenpreis (23.03.22): 1,30 €/kg SG

Veränderung zur Vorwoche: + 0,10 €/kg SG

Landwirtschaftskammer Niedersachsen

Tel: 09001/190-244, 69 ct/M.

Ferkelpreise Rheinland-Pfalz / Saarland

Basispreise ab Hof, ohne MwSt, für Standard-Qualitätsferkel der Erzeugerringe; Ø-Gruppen-Größe: Ringferkel 30 Stk., Aufzuchtferkel: 200 Stk./Partie; z. T. als Poolpreis; ohne Zu-/Abschläge für Klein- und Großgruppen; ohne Kosten für Transport und Impfungen; für gesetzeskonform kastrierte Partien mit ausgeglichenem Geschlechterverhältnis Zuschlag von 2,00 EUR/Ferkel; mit Qualitätszuschlag "Aufzuchtstall"; Herkünfte: Zwei-/Dreirassenkreuzungen, Hybriden, Systemferkel. 28.03. - 03.04.22

| Basis | kg | Grundpreis bzw. Spanne (€/St.) | ± Preisveränderung zur Vorw. (€/St.) | Zu-/Abschläge (€/kg) für | |
|--------------------------|----|--------------------------------|--------------------------------------|----------------------------------|-------------|
| | | | | Mehrgewicht | Mindergew. |
| Qualitätsring ferkel (R) | 25 | 65,50 | + 2,00 | bis 30 kg 1,50 bis 35 kg 0,75 | 1,00 - |
| Aufzuchtferkel (A) | 8 | 38,10 bis 44,75 | + 2,00 --- + 1,40 | 0,50 - 1,00 | 0,50 - 1,00 |
| | 30 | 68,25 bis 69,50 | + 2,00 | 0,50 - 0,70 | 0,70 - 1,00 |

2. Verkaufspreismeldungen der Erzeugerringe aus der Vorwoche, vom 21.03. - 27.03.22

| Basis (kg) | Anzahl Ferkel | Preis/Ferkel (€/St.) | | ± Preisveränderung zur Vorw. (€/St.) | Zu-/Abschläge (€/kg) für | |
|------------|---------------|----------------------|---------|--------------------------------------|--------------------------|-------------|
| | | Spanne | Ø-Preis | | Mehrgew. | Mindergew. |
| (R) 25 | 1.310 | 63,50 - 68,50 | 66,47 | + 4,97 | bis 1,30 | bis 1,00 |
| (A) 8 | 152 | 38,10 - 43,35 | 41,55 | + 2,69 | 0,50 - 1,00 | 0,50 - 1,00 |
| (A) 30 | 1.070 | 66,25 - 69,50 | 67,08 | + 4,41 | 0,50 - 0,70 | 0,70 - 1,00 |

Die Zu- und Abschläge für abweichende Mengen und Qualitäten bei R-Ferkeln sind frei vereinbar. Zuschläge bei Kleingruppen (Ringferkel), bis 60 Ferkel/Partie, wurden Abzüge bis 2,00 €/Tier, bei Großgruppen, ab 100/160 Tiere, Zuschläge von bis zu 4,00 €/Tier, vor MwSt., berechnet. Quelle: LWK-RLP

Ab Hof Preise für Schweine

Rheinland-Pfalz Erzeuger - Metzger - Direktverkauf Metzgerqualität, ca. 58-60 % MFA, €/kg, o.MwSt.

Schlachtzeitraum vom 21.03. - 27.03.22

Gemeldete Tiere: 555 je/kg LG: 1,64

umgerechnet auf SG (79 % Ausschl.) 2,08

Empfehlung der Erzeugergemeinschaften aus RLP

für die Woche vom: 28.03. - 03.04.22

Abgerechnet nach Lebendgewicht: 1,63 kg LG

Abgerechnet nach Schlachtgewicht: 2,07 kg SG

Quelle: LWK RLP, Bad Kreuznach

Ferkelpreise aus Nordwestdeutschland

Ab-Hof-Preise für Qualitäts-Ferkel, ohne MwSt, ohne Aufschläge für Topgenetik, Impfungen, Kastration

| vom: 21.03. - 27.03.22 | Rheinland | NRW u. Niedersachsen | Niedersachsen |
|---------------------------|----------------------|----------------------|---------------|
| Datenquelle*: | EZG'en Rheinl. | LWK NRW + Nieders. | LWK Nieders. |
| Basisgewicht / Partigröße | 30 kg/100 - 170 Stk. | 25 kg/200 Stk. | 8 kg/200 Stk. |
| eingekaufte Menge in St. | 13.368 | 160.321 | - |
| Ø-Preis in € / St. | 69,50 | 58,00 | 38,10 |
| Veränderung z. Vorwoche | + 3,00 | + 3,00 | + 2,00 |
| Preisspanne € / St. | - | 58,00 - 64,50 | --- |
| Akt Trend z. VW €/St. | + 2,00 | + 2,00 | ./. |

*VHB: Genossenschaftliche und private Handelsbetriebe; EZG = Erzeugergemeinschaft für Ferkel. Die notierten Preise für Ring- /Qualitätsferkel sind Grundpreise einschl. Mitgliedsbeitrag und beziehen sich auf o.a. Verkaufsgruppen. Der Ø-Preis wird als Median ermittelt. Kleinere bzw. größere Partien erzielen entsprechende Abzüge/Zuschläge. Gewichtsabweichungen zur Basis werden in der Regel mit 0,75-1,00 €/kg verrechnet. Für individuelle Impfprogramme werden zusätzliche Preisaufschläge vergütet

Ferkelpreise Hessen

Ab-Hof-Preise für Standard-Qualitätsferkel

(Basis: 28kg), €/Tier, ohne MwSt., ohne Aufschläge für Impfungen, inklusive aller Qualitätszuschläge nach Abzug der Vermarktungskosten.

Zeitraum: 21.03. - 27.03.22

Anzahl 7.514 Preisspanne Ø-Preis (Vorw.)

100er Gruppe 60,50 - 68,00 65,74 € (62,74)

Zuschlag 28 - 30 kg LG 1,00 - 1,50 €

Zuschlag > 30 kg LG 0,50 - 1,00 €

Tendenz für die aktuelle Woche + 2,00

Preis für Partie mit einheitl. Genetik und Gewicht.

Für gesetzeskonform kastrierte Ferkelpartien deutscher Herkunft im ausgeglichenen biologischen Geschlechterverhältnis wird ein Preiszuschlag von 2,00 EUR/Tier bezahlt.

Quelle: Landesbetrieb Landwirtschaft Hessen

Futtermittel



| Abgabepreise des Handels an die Landwirtschaft, in €/t - Spannenpreise | | Quelle: LWK RLP, LLH | |
|---|---|----------------------|---------------------|
| Erfassungsdatum: | | 15.03.2022 | 14.03.2022 |
| x = lose (> 3 t, frei Hof), o = gesackt (ab Lager) | | RLP/Saarl. | Hessen |
| MAT, ohne Magermilchpulveranteil | o | 2.615,00 – 2.700,00 | 1.948,00 - 2.650,00 |
| MAT, Magermilchpulveranteil 20-40 % | o | 2.870,00 – 3.042,50 | 2.175,20 - 2.940,00 |
| MAT, Magermilchpulverant. > 35 % | o | 3.250,00 – 3.450,00 | 3.105,00 - 3.380,00 |
| Ergänzungsfutter für Aufzuchtälber, 18% RP | x | 515,00 – 523,50 | 377,00 - 524,00 |
| Milchleistungsfutter 20/4, mind. 7 MJ/kg | x | 422,50 – 490,00 | 375,00 - 487,50 |
| Milchleistungsfutter 18/3, 6,7 MJ/kg | x | 385,00 – 450,00 | 348,00 - 448,50 |
| Rindermastfutter 20-25/3, 10,8 MJ/kg | x | 375,00 – 450,00 | 357,00 - 475,00 |
| Mastfutter für Schweine | | | |
| Anfangmast bis 50 kg, 15-18%RP, 0,9-1,15%L | x | 460,00 – 503,00 | 463,00 - 530,00 |
| Mittelmast von 50-80 kg, 14-16%RP, 0,8-1%L | x | 450,00 – 484,00 | 450,00 - 510,00 |
| Endmast ab 80/90 kg, 12,5-14%RP, 0,7-0,9%L | x | 414,50 – 474,00 | 414,50 - 500,00 |
| Ergänzungsfutter 20-25% Getreideant. | x | 490,00 – 647,50 | 588,00 - 670,00 |
| Ergänzungsfutter 30-35% Getreideant. | x | 528,50 – 650,00 | 528,00 - 620,00 |
| Ferkelaufzucht f., 15-18%RP, 1-1,2% Lysin | x | 500,00 – 557,00 | 541,50 - 620,00 |
| Alleinfutter säugende Sauen, 15-17,5%RP | x | 460,00 – 546,50 | 460,00 - 567,50 |
| Alleinfutter tragende Sauen, 12-14%RP | x | 375,50 – 479,50 | 375,50 - 510,00 |
| Legehennenalleinf., 11,4-11,6 MJ ME/kg | x | 492,00 – 535,00 | 492,00 - 504,50 |
| 0,38 % Methionin | o | 860,50 – 860,50 | - |
| Endmastfutter für Hähnchen, 12,8-13,4 MJ/kg | x | 490,00 – 490,00 | - |
| Mastfutter für Puten, Phase 5, 12,7-12,9 MJ/kg | x | 500,00 – 575,50 | 575,50 - 575,50 |
| Mastfutter für Puten, Phase 6, 13-13,4 MJ/kg | x | 550,00 – 580,50 | 580,50 - 580,50 |
| Sojaschrot, 43-44% RP | x | 611,00 – 640,00 | 600,00 - 627,00 |
| Sojaschrot, 48% RP | x | 655,00 – 663,00 | 626,00 - 653,00 |
| Sojaschrot, 48% RP, Non-GMO | x | 0,00 – 0,00 | - |
| Rapsschrot, ca. 34 % RP | x | 550,00 – 580,00 | 422,00 - 579,00 |
| Melasseschnitzel, gepresst | x | 550,00 – 580,00 | - |
| Alleinfutter f. Mastschafflämmer | x | 393,50 – 530,00 | - |
| Raufutter - Einkaufspreise des Handels, ab Hof, in €/t, ohne MwSt. | | Quelle: LWK RLP, LLH | |
| Heu, kleine HD-Ballen, 1. Schnitt | | 150,00 – 185,00 | 150,00 – 200,00 |
| Heu, Rundballen, 1. Schnitt | | 110,00 – 135,00 | 85,00 - 150,00 |
| Heu, Quaderballen, 1. Schnitt | | 120,00 – 140,00 | 85,00 - 160,00 |
| Stroh, kleine HD-Ballen | | 110,00 – 125,00 | 105,00 - 120,00 |
| Stroh, Rundballen | | 80,00 – 90,00 | 75,00 - 90,00 |
| Stroh, Quaderballen | | 80,00 – 95,00 | 75,00 - 100,00 |

Sauen/Ferkel Südhessen



| | |
|---|-------------------|
| Ring-Preis im Erzeuger-Direktgeschäft in Ableitung vom Schlachtschweinepreis in EUR, Netto, ab Hof | |
| Zeitraum: | 04.04. - 10.04.22 |
| Ferkel , Basis 25 kg, geimpft gegen Mykoplasmen, mit einheitlicher Genetik, Gewicht und Zuschlag für Kastration, ohne Zuschläge für Mengen | 68,20 |
| Mehrgewichtszuschlag 25-33 Eur/kg LG | 1,25 |
| Mehrgewichtszuschlag > 33 Eur/kg LG | 0,50 |
| Jungsaunen , Basis mind. 95 kg LG und 180 Lebenstage | 328,80 |
| Quelle: Schweine-Kontrollring Südhessen, LLH | |

Ferkel Rhön-Vogelsberg



| | |
|--|-------------------|
| Ab-Hof, ohne MwSt. Vom: | 28.03. - 03.04.22 |
| Basis 28 kg-Ferkel, €/St. | 65,00 |
| Mehrgewicht (28-30) €/kg LG | 1,28 |
| Mehrgewicht, >30 kg: | kein Zuschlag |
| Quelle: EZG Qualitätsfleisch Rhön-Vogelsberg | |

Ferkel Baden-Württemberg



| Region | Erzielte Ø-Preise der Vorwoche ¹⁾ | Notierung |
|--|--|-------------------------------------|
| Hohenlohe und Oberschwaben | in €/St. Spanne | 28.03.2022 Tendenz Folgewoche |
| 200 Gruppe ²⁾ | 59,00 - 62,00 60,00 | + 2,00 |
| ¹⁾ gew. Ø-Preise, 25 kg-Ferkel, ohne Mykoplasmen Impfung und ohne MwSt., ab Hof, nicht kastriert | | |
| ²⁾ Ferkel-Gruppe ca. 200 Tiere, einheitlicher Genetik und Gewicht, mit QS-Status, nicht kastriert | | |
| Mehrgewicht: ca. + 1,00 €/kg | | |
| LLM Schwäbisch-Gmünd, Info: 0900/1810800 | | |

Hybrid-Jungsaunen



| | |
|---|-----------------------------|
| 5-10 Tiere/Lieferung; frei Hof; ab 90 kg LG ohne MwSt.; | Zeitraum: 21.03. - 27.03.22 |
| 370,00 – 391,00 €/Tier | 380,50 |
| Basispreise ohne jegliche Zu- oder Abschläge | |
| Quelle: VSR, ADN Genetik-RLP/Hessen | |

Auktionstermine



| Zuchtvieh | | Fleischrinder | |
|---|----------|---------------------|----------|
| Hamm: | 05.04.22 | Groß Kreuz | 12.04.22 |
| Krefeld: | 20.04.22 | Laasdorf: | 27.04.22 |
| Fließem: | 21.04.22 | | |
| Alsfeld: | 27.04.22 | | |
| Kälber | | Absetzer | |
| Fließem: | 13.04.22 | Alsfeld: | 06.04.22 |
| Münster: | 20.04.22 | Krefeld: | 06.04.22 |
| Fließem: | 11.05.22 | Meschede: | 28.04.22 |
| Münster: | 11.05.22 | Alsfeld: | 11.05.22 |
| Schafe | | | |
| Dermbach | 09.04.22 | | |
| Termine für Schafe und Ziegen abrufbar unter: | | | |
| www.ziegen-auktion.de | | www.schafauktion.de | |
| Quellen: ZBH Alsfeld, Rinder-Union West eG FHB Fleischrinder-Herdbuch Bonn e.V., Landesverband der Schafhalter/Ziegenhalter und Züchter Rheinland-Pfalz e.V. | | | |

Eierpreise



| Erzeugerpreise für Güteklasse A, lose, in Cent / St. | | | | | Eiernotierung Südwest vom 22. März 2022 | | |
|---|---------------|---------|-------------------------------|---------|---|-----------------|-----------------|
| Rheinland - Pfalz vom: 28.03. - 03.04.22 | | | Hessen vom: 21.03. - 27.03.22 | | Großhandelsabgabepreise an den LEH, ohne MwSt und ohne KVP, €/100 Stück | | |
| Gew.-Kl. | Spanne | Ø-Preis | Spanne | Ø-Preis | Bodenhaltung | | |
| aus Bodenhaltung , Absatz von Erzeugerpackstellen o. MwSt. | | | | | Freilandhaltung | | |
| XL | 25,00 – 28,70 | 26,00 | 16,00 - 27,00 | 22,16 | Gewichts- klasse | €/100 St. | €/100 St. |
| L | 18,00 – 24,00 | 21,50 | 13,50 - 24,50 | 18,70 | | 22.03.22 | 15.03.22 |
| M | 16,00 – 23,00 | 17,50 | 11,00 - 23,00 | 16,75 | XL | 30,00 | 29,25 |
| S | 13,00 – 13,73 | 13,65 | 7,20 - 17,55 | 11,17 | L | 24,00 | 23,25 |
| aus Bodenhaltung , an Endverbraucher, lose, inkl. MwSt. | | | | | M | 21,25 | 20,50 |
| XL | 27,00 – 30,00 | 29,00 | 20,00 - 34,00 | 28,56 | S | - | - |
| L | 24,00 – 27,00 | 25,50 | 17,00 - 31,00 | 25,80 | Tendenz: | freundlich | freundlich |
| M | 21,00 – 24,00 | 23,00 | 15,00 - 29,00 | 22,60 | Freilandhaltung | | |
| S | 16,00 – 17,00 | 16,70 | 10,00 - 25,50 | 15,69 | Gewichts- klasse | €/100 St. | €/100 St. |
| aus Käfighaltung | | | | | | 22.03.22 | 15.03.22 |
| aus Biohaltung | | | | | XL | 33,50 | 32,75 |
| Absatz von Erzeugerpackstellen, ohne MwSt. | | | | | L | 28,50 | 27,75 |
| XL | 21,50 – 21,50 | 21,50 | 22,00 - 32,00 | 29,50 | M | 26,25 | 25,50 |
| L | 13,33 – 13,33 | 13,33 | 20,00 - 36,00 | 29,25 | S | - | - |
| M | 12,73 – 12,73 | 12,73 | 20,00 - 36,00 | 29,13 | Tendenz: | steigend | steigend |
| S | 10,63 – 10,63 | 10,63 | 17,00 - 21,00 | 19,00 | Quelle: Warenbörse Stuttgart/Mannheim | | |
| Quelle: Landwirtschaftskammer RLP; LLH Kassel | | | | | Quelle: Warenbörse Stuttgart/Mannheim | | |

gültig vom 22.03. bis 29.03.2022

Großmarkt-/ Verbraucher-/ Erzeugerpreise für Obst und Gemüse



Großmarkt-/ Erzeuger-/ Verbraucherpreise für Obst und Gemüse

| | Großmarkt-Preise | | Ökologische Erzeugung in Hessen | | | |
|-------------------------|--|-------|--|-------|--|-------|
| | BLE - gewogene Ø-Preise diverse Großmärkte ohne MwSt | | Erzeuger an LEH Ø-Preise ohne MwSt | | Großhandel an LEH Ø-Preise ohne MwSt | |
| | 21.03. - 27.03.22 | | 29.03.2022 | | 29.03.2022 | |
| Obst | akt. Woche | Vorw. | akt. Woche | Vorw. | akt. Woche | Vorw. |
| Äpfel (kg) | | | | | | |
| Braeburn | 1,15 | 1,14 | - | - | 2,35 | 2,35 |
| Elstar | 1,07 | 1,09 | - | - | 2,50 | 2,42 |
| Spargel (kg) | | | | | | |
| Spargel weiß 12 mm+ | 15,20 | 18,50 | - | - | 11,00 | 11,00 |
| Spargel weiß 18 mm+ | - | - | - | - | 13,80 | 6,90 |
| Spargel violett 12 mm+ | 13,40 | 16,60 | - | - | - | - |
| Spargel grün 12 mm+ | 17,00 | - | - | - | - | - |
| Kräuter | | | | | | |
| Bärlauch (Bd) | - | - | - | - | 1,33 | 1,40 |
| Grüne Soße Kräuter (Bd) | - | - | 4,30 | 4,30 | - | - |
| Basilikum (Topf) | - | - | - | - | 1,55 | 1,55 |
| Petersilie glatt (Bd) | - | - | 1,00 | 1,00 | 1,40 | 1,10 |
| Rosmarin (Bd) | - | - | 0,70 | 0,70 | 1,25 | 1,25 |
| Salat u. Gemüse | | | | | | |
| Eisbergsalat (Stk) | - | - | - | - | 1,22 | 1,88 |
| Endivien (Stk) | - | - | - | - | 1,62 | 1,67 |
| Feldsalat (kg) | - | - | - | 11,95 | 16,95 | 14,73 |
| Kopfsalat (Stk) | 0,99 | 1,10 | 1,50 | 1,50 | 1,75 | 1,15 |
| Schlangengurke (Stk) | 2,07 | 2,34 | - | - | 1,69 | 1,69 |
| Spinat gew. (kg) | - | - | - | 8,00 | 5,48 | 4,10 |
| Ruccola (kg) | - | - | - | - | 12,86 | 11,86 |
| Kürbis Hokkaido (kg) | - | - | - | - | 2,20 | 2,05 |
| Zucchini grün (kg) | - | - | - | - | 3,01 | 2,78 |
| Blumenkohl (Stk) | - | - | - | - | 2,22 | 2,21 |
| Broccoli (kg) | - | - | - | - | 3,45 | 3,01 |
| Chinakohl (kg) | - | - | - | - | 2,21 | 2,25 |
| Grünkohl (kg) | - | - | - | - | 4,89 | 4,89 |
| Kohlrabi (kg) | - | - | - | - | 41,00 | 1,02 |
| Rosenkohl (kg) | - | 1,68 | - | - | - | 6,95 |
| Rotkohl (kg) | - | - | - | - | 1,97 | 1,97 |
| Weißkohl (kg) | - | - | 1,60 | 1,60 | 1,85 | 1,86 |
| Wirsing (kg) | - | - | - | 1,90 | 2,20 | 2,30 |
| Meerrettich (kg) | - | - | - | - | 8,50 | 8,50 |
| Möhren gew. (kg) | 0,68 | 0,67 | 1,20 | 1,20 | 1,30 | 1,30 |
| Lauch (kg) | 0,99 | 0,96 | 2,80 | 3,00 | 3,47 | 3,53 |
| Zwiebeln (kg) | 0,46 | 0,46 | 1,20 | 1,20 | 1,60 | 1,58 |

Quelle: BLE, LLH Kassel

Ökoprodukte ab Hof



Ökologische Erzeugung in Hessen

Ab Hof-Preise inkl. MwSt

29.03.2022

| Produkte | von - bis | Ø |
|-----------------------|---------------|-------|
| Bataviasalat (Stk) | 2,60 - 2,95 | 2,78 |
| Chicoree (kg) | 11,90 - 15,95 | 13,81 |
| Eichblattsalat (Stk) | 2,29 - 2,95 | 2,65 |
| Kopfsalat (Stk) | 2,29 - 2,95 | 2,66 |
| Mangold (kg) | 3,99 - 6,95 | 5,81 |
| Radicchio (kg) | 3,99 - 6,95 | 5,82 |
| Spinat gew. (kg) | 9,59 - 5,95 | 9,83 |
| Schlangengurken (Stk) | 2,99 - 3,65 | 3,32 |
| Landgurken (kg) | 7,95 - 8,95 | 8,45 |
| Paprika rot (kg) | 7,50 - 10,95 | 8,99 |
| Peperoni (kg) | 14,95 - 19,50 | 17,13 |
| Paprika grün (kg) | 7,99 - 9,95 | 8,96 |
| Tomaten (kg) | 5,99 - 8,95 | 7,47 |
| Zucchini grün (kg) | 4,45 - 8,50 | 6,83 |
| Kürbis Hokkaido (kg) | 3,95 - 3,99 | 3,97 |
| Kartoffeln Linda (kg) | 2,49 - 2,95 | 2,75 |
| Blumenkohl (Stk) | 3,29 - 4,95 | 3,90 |
| Broccoli (kg) | 5,49 - 8,49 | 6,68 |
| Chinakohl (kg) | 3,79 - 4,95 | 4,41 |
| Spitzkohl (kg) | 4,29 - 4,95 | 4,73 |
| Kohlrabi (Stk) | 1,79 - 2,25 | 1,93 |
| Sauerkraut (kg) | 3,98 - 6,79 | 5,13 |
| Rotkohl (kg) | 2,95 - 4,50 | 3,83 |
| Weißkohl (kg) | 2,99 - 4,50 | 3,57 |
| Wirsing (kg) | - | 4,99 |
| Dill (Bd) | 2,50 - 2,65 | 2,58 |
| Koriander (Bd) | 2,50 - 2,65 | 2,58 |
| Kresse (Schale) | 0,90 - 1,25 | 1,06 |
| Petersilie kraus (Bd) | 2,19 - 2,39 | 2,29 |
| Thymian (Bd) | - | 2,50 |
| Steinchampignons (kg) | 11,90 - 14,00 | 13,34 |
| Fenchel (kg) | 4,60 - 7,49 | 6,40 |
| Möhren gew. (kg) | 2,49 - 2,95 | 2,60 |
| Pastinaken (kg) | 4,40 - 5,95 | 5,31 |
| Rettich schwarz (kg) | 3,20 - 4,95 | 3,88 |
| Rote Bete (Bd) | 2,80 - 3,29 | 3,00 |
| Topinambur (kg) | 4,99 - 6,39 | 5,69 |
| Staudensellerie (Stk) | 2,39 - 3,25 | 2,87 |
| Lauch (kg) | 5,50 - 6,95 | 6,34 |
| Knoblauch (kg) | 10,99 - 15,00 | 13,16 |
| Zwiebeln (kg) | 2,65 - 3,45 | 3,05 |

Quelle: LLH Kassel

Speise-/Speisefrühskartoffeln



| 28.03.2022 | | RLP-Nord | RLP-Süd | Hessen |
|---|---|----------------|----------------|----------------|
| Erzeugerpreise, €/dt, ohne MwSt. lose, | 1 | 20,00 | 29,00 | 23,00 - 26,00 |
| frei Rampe, vor Abzug Sortierkosten | 2 | 19,00 | 27,00 | 21,00 - 24,00 |
| Direktabsatz Erzeuger-Verbraucher | 1 | 64,00 - 80,00 | 72,00 - 96,00 | 56,00 - 100,00 |
| €/dt inkl. MwSt., in 10 + 12,5 kg Säcken | 2 | 64,00 - 80,00 | 72,00 - 96,00 | 56,00 - 100,00 |
| Direktabsatz Erzeuger-Verbraucher | 1 | 80,00 - 100,00 | 90,00 - 120,00 | - |
| €/dt, inkl. MwSt., in 2,5-5 kg Säcken | 2 | 80,00 - 100,00 | 90,00 - 120,00 | - |
| Großhandelsabgabepreise | | | | |
| €/dt, ohne MwSt., mit Sack, | 1 | ./. | ./. | 34,00 - 36,00 |
| Mindestabgabe eine Palette | 2 | ./. | ./. | 32,00 - 34,00 |
| Kleinverkaufspreise LEH, Discounter | 1 | 68,00 - 160,00 | ./. | - |
| €/dt, inkl. MwSt. in 2 bis 5 kg-Netzen | 2 | 64,00 - 150,00 | ./. | - |

1 = festkochende Sorten, 2 = vorw. festkochende Sorten

Quelle: LWK RLP; LLH Kassel

Warenterminbörse



Eurex Leipzig, Schlusskurse vom: 28.03.2022

Veredelungskartoffeln, Menge: 25 t, unter anderem Bintje, Asterix, max 65 Knollen/10kg
Cash-Settlement-Abrechn. auf Basis
Eurex EU-Process Potato-Index)

| Liefermonat | Umsatz | Euro/t | Vorwoche |
|-------------|--------|--------|----------|
| Apr 22 | 3 | 194,00 | 180,00 |
| Jun 22 | 0 | 217,00 | 202,00 |
| Nov 22 | 0 | 165,00 | 165,00 |

Quelle: AMI

gültig vom 22.03. bis 29.03.2022

Düngemittelpreise in Rheinland-Pfalz und Hessen



Abgabepreise für Düngemittel an die Landwirtschaft, in €/100 kg, ohne MwSt.

| 21.03.2022 | Rheinland-Pfalz | | Hessen | |
|---------------------------------------|---------------------------|------------------------|---------------------------|------------------------|
| | Ab Handels- lager 10 t | Frei Hof mind. 25 t | Ab Handels- lager 10 t | Frei Hof mind. 25 t |
| Kalkammonsalpeter (KAS) 27 % N | 90,00 – 97,00 | – | 97,00 – 100,00 | 96,00 – 99,50 |
| Harnstoff 46 % N, gekörnt | – | – | – | – |
| Harnstoff 46 % N, mit Ureaseinhibitor | 120,00 – 125,00 | – | 129,00 – 130,00 | 125,00 – 125,00 |
| Ammonnit.-Harnst.-Lös. (AHL) - 30 % N | 90,00 – 92,00 | – | 89,50 – 97,00 | 92,50 – 92,50 |
| Diammonphos. 18 % N + 46 % P2O5 | 105,00 – 125,00 | – | 96,70 – 107,00 | 110,00 – 110,00 |
| Triple-Phosphat 46 % P2O5 | 89,00 – 89,00 | – | 82,50 – 82,50 | 85,00 – 85,00 |
| 40er Kornkali, 40 % K2O + 6 % MgO | 60,00 – 65,00 | – | 51,00 – 51,00 | 57,00 – 57,00 |
| 60er Kali 60 % K2O | 75,00 – 83,00 | – | 76,50 – 78,00 | 77,00 – 77,00 |
| Magnesia-Kainit 9 % K2O + 4 % MgO | – | – | – | – |
| Kalimagnesia 30 % K2O + 10 % MgO | – | – | – | – |
| Schwefels. Ammoniak 21 % N + 24 % S | 71,00 – 81,00 | – | 70,00 – 72,00 | 68,00 – 68,00 |
| Ammonsulfatsalpeter 26 % N + 13 % S | 95,00 – 100,00 | – | 95,90 – 97,00 | 103,00 – 103,00 |
| Alzon neo-N, 46 % N | – | – | 145,00 – 152,00 | 145,00 – 145,00 |
| Entec, 26 % N | – | – | – | – |
| Kohlensaurer Kalk 95 % CaCO3 | – | – | – | – |
| NPK-Dünger 13/9/16/4 | – | – | – | – |
| NPK-Dünger 14/10/16/5 | – | – | – | – |
| NPK-Dünger 15/13/13+5 | 93,00 – 95,00 | – | – | – |
| NPK-Dünger 15/15/15 | 92,00 – 95,00 | – | 80,00 – 80,00 | 95,00 – 95,00 |

Am hiesigen Düngemarkt herrscht Ausnahmezustand. Mit extremen Preissprüngen nach oben erreichen die Düngemittel neue Höchststände von rd. 1.300 EUR/t für Harnstoff und rd. 1.000 EUR/t für KAS. Häufig sind die Preise jedoch nur nominell zu verstehen bzw. Preismeldungen werden ganz ausgesetzt. Dennoch wurden auf dem aktuellen Preisniveau einige Mengen gehandelt. Zumal auch die Erzeugerpreise für Marktfrüchte eine Preisexplosion mitmachen. Einzelne Produkte - wie AHL und ASS - sind mittlerweile ausverkauft bzw. nicht lieferbar. Trotz lokaler Nachtfröste präsentieren sich die Feldbestände in einem insgesamt wüchsigen Zustand und die zweite Düngergabe wird in diesen Tagen ausgebracht. Für eine dritte Gabe stehen nur begrenzte Mengen an Dünger zur Verfügung.

Quelle: Landwirtschaftskammer Rheinland-Pfalz und Landesbetrieb Landwirtschaft Hessen