

Aktuelles Markttelegramm



Tierische Erzeugnisse

- Schlachtrinder** Am regionalen Schlachtrindermarkt bleiben Schlachttiere aller Kategorien gleichermaßen gesucht und ein Ende des Preisanstiegs ist weiterhin nicht in Sicht. Im Fleischhandel mehren sich die Widerstände gegen das hohe Preisniveau, um die Ware zu bekommen werden die Aufschläge letztlich doch gewährt.
- Schlachtschweine** Das Erzeugerangebot am Schlachtschweinemarkt hat sich weiter verknappt und die Preisempfehlung der Erzeugergemeinschaften konnte in der Vorwoche deutlich angehoben werden. Die Schlachtunternehmen akzeptieren die Preissteigerungen weitgehend und die Vermarktung verläuft reibungslos. Im Hinblick auf den baldigen Beginn der Grillsaison rechnen Vermarkter mit weiteren Preisaufschlägen.
- Ferkel** Im Sog der stark steigenden Schlachtschweinepreise ziehen auch die Ferkelpreise kräftig an. Bis zu 13,00 €/Stück werden für die kommende Woche prognostiziert. Das bestehende Ferkelangebot kann die rege Nachfrage nicht bedienen.
- Nutzkälber** Das verfügbare heimische Angebot an Nutzkälbern kann gut am Markt platziert werden. Allerdings wird die Preisentwicklung gedämpft durch Importe aus Irland. Lediglich für bessere Qualitäten werden aufgrund guter Nachfrage etwas festere Preise durchgesetzt.
- Eier/ Geflügel** Freundliche Tendenzen am Eiermarkt. Der LEH ordert stetig Ware, lebhafter sind die Bestellungen von Verarbeitungsindustrie, Färbereien und Gastronomie. Freiland- und Bio-Eier sind knapp, Bodenhaltungsware ist bedarfsdeckend vorhanden. Die Preise konnten sich weiter festigen. Am Geflügelsektor explodieren die Kosten. Teures Mischfutter, Verknappung der Rohstoffe durch die Ukrainesituation sowie Keulungen aufgrund der Aviären Influenza treiben die Notierungen in die Höhe. Auch Verbraucher spüren dies auf Ladenstufe, die Preise ziehen an.

Pflanzliche Erzeugnisse und Futtermittel

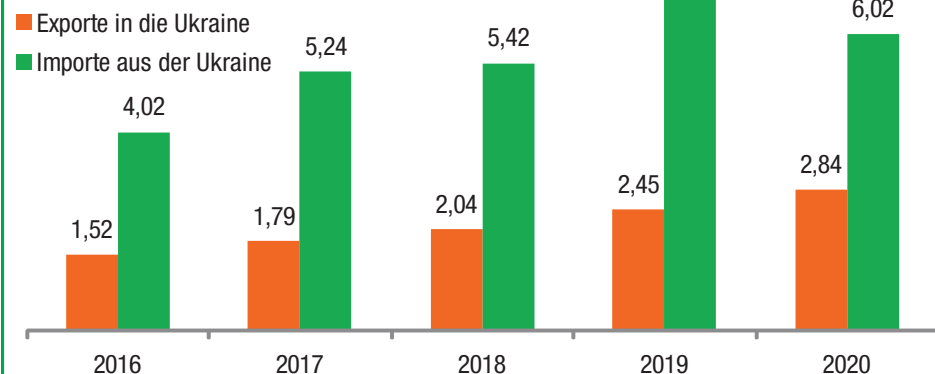
- Getreide und Ölsaaten** Mit der Zuspitzung des Ukraine Konflikts erreichen die Kurse an den Terminbörsen neue Höchststände. Am Kassamarkt finden auf Basis der Matif-Notierungen aktuell keine Neugeschäfte statt und die regionalen Erzeuger haben Ihre Preisermittlungen weitgehend ausgesetzt. Die extremen Kursschwankungen machen eine Preiskalkulation aktuell kaum möglich und Geldkurse kommen nur auf Anfrage und bei direktem Geschäftsabschluss zustande. Händler empfehlen zunächst Ruhe zu bewahren.
- Futtermittel** Die Verunsicherung am regionalen Markt für Futtermittel hält an. Nach den massiven Preissteigerungen für Futtergetreide und Ölschrote befürchten alle Marktbeteiligten weitere deutliche Preissteigerungen für alle Mischfutter und Einzelkomponenten.
- Kartoffeln** Die Geschäfte am Kartoffelmarkt laufen ruhig. Durch Lockerungen der Coronamaßnahmen könnten Impulse aus dem Außer-Haus-Verzehr und der Gastronomie kommen. Einheimische Speiselagerkartoffeln bestimmen noch das Angebot, französische Speisekartoffeln aber mit zum Teil starkem Sortimentsanteil im LEH. Bei guten Witterungsbedingungen sind die Pflanzarbeiten zügig vorangekommen. Folienware ist weitgehend im Boden. Der Umfang der Frühkartoffelfläche wird etwa auf Vorjahresniveau erwartet. Preise bleiben fest.

Quelle: LWK RLP, AMI, Agrarzeitung

Aktuelle Marktgrafik

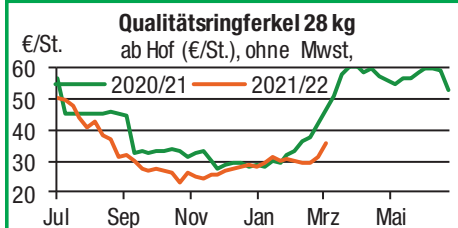
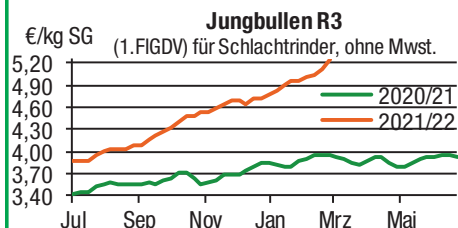


EU-Agrarhandel mit der Ukraine,
Angaben für die EU-27, in Mrd. EUR



Quelle: EU-Kommission; AZ ©

Blick in den Markt



Warenterminbörsen



Euronext Paris, Schlusskurse vom: 07.03.2022

Liefermon.	Umsatz	Euro/t	Vorwoche
Mahlweizen, Menge: 50 t, 76 kg/hl, 15% H₂O interventionsfähig; Lieferort Rouen			
Mrz 22	176	422,50	322,50
Mai 22	41.303	396,50	315,50
Sep 22	21.497	338,25	290,25
Dez 22	21.816	325,25	286,50

Raps, Menge: 50 t; 40% Öl, 9% H₂O, Lieferorte Metz, Vahldorf, Magdeburg, Würzburg, Gent, u.a.

Mai 22	4.327	845,00	755,50
Aug 22	2.793	740,75	666,75
Nov 22	1.324	717,50	659,25
Feb 23	162	707,75	653,50

Mais, Menge: 50 t, 15 % H₂O, 4 % Bruchkorn Bayonne, Blaye, Bordeaux, La Rochelle, Nantes

Mrz 22	34	371,00	311,00
Jun 22	3.320	351,50	290,75
Aug 22	446	349,25	290,50
Nov 22	618	276,25	253,00

CBOT Chicago, Schlusskurse vom: 07.03.2022

Liefermon.	Umsatz	Euro/t	Vorwoche
Weizen, Menge: 5000 US.bsh. (~136 t), Nr.2 Soft Red Winter			
Mrz 22	79	480,62	304,44
Mai 22	38.418	436,36	306,41
Jul 22	70.538	422,37	300,84
Sep 22	23.603	384,94	296,82

Mais, Menge: 5000 US.bsh. (~127 t), Qualität: Nr.2 Gelb

Mrz. 22	1.309	270,75	245,21
Mai. 22	147.130	271,29	242,83
Jul. 22	76.422	262,80	238,00
Sep 22	21.208	243,65	218,75

Quelle: AMI

Erzeugerpreise für Getreide, Ölfrüchte und Körnerleguminosen



Basispreise des Agrarhandels, prompte Lieferung frei Erfasser, für Standardqualität, in EUR/t, ohne MwSt.

Erfassungsdatum: 08.03.2022	Hessen			Rheinland-Pfalz			Hessen	RLP	
	Spanne	Landes-Ø	Vorwoche	Spanne	Landes-Ø	Vorwoche	Ab-Hof Ø	Ab-Hof Ø	Franko Ø
Ernte 21									
Hartweizen	-	-	-	-	-	-	-	-	-
Eliteweizen versch. Sorten, >14 % RP	-	-	-	-	-	-	-	-	-
Qualitätsweizen (A) 13,5/40/250	395,00 – 410,00	402,50	275,60	Der Handel in RLP hat die Preismeldungen aktuell weitgehend ausgesetzt. Die extremen Kurschwankungen machen eine Preiskalkulation aktuell kaum möglich und Geldkurse kommen nur auf Anfrage und bei direktem Geschäftsabschluss zustande.		308,60	-	-	-
Brotweizen (B) 11,5 – 12,0/220	365,00 – 390,00	378,30	264,40		293,80	-	-	-	
Mahl- bzw. Brotroggen, FZ>120	300,00 – 300,00	300,00	232,40		258,90	-	-	-	
Futterroggen	-	-	222,00		224,50	-	-	-	
Sommerbraugerste max. 11,5% RP	370,00 – 370,00	370,00	362,50		356,60	-	-	-	
Sommerbraugerste (Ernte '22)	-	-	-		-	-	-	-	
Winterbraugerste	-	-	-		324,20	-	-	-	
Futtergerste >62 kg/hl	310,00 – 360,00	335,00	237,00		249,90	-	-	-	
Futterweizen	-	-	252,90		267,40	-	-	-	
Qualitätshafer	210,00 – 210,00	210,00	220,00		-	-	-	-	
Futterhafer	-	-	198,00	189,20	-	-	-		
Körnermais	-	-	243,30	259,50	-	-	-		
Triticale	-	-	245,00	249,80	-	-	-		
Winterraps	800,00 – 840,00	820,00	701,70	746,70	-	-	-		
Winterraps (Ernte '22)	680,00 – 690,00	685,00	598,00	649,70	700,00	-	-		
Futtererbsen	-	-	270,00	313,80	-	-	-		

Quelle: LLH, Kassel und Landwirtschaftskammer Rheinland-Pfalz, Bad Kreuznach

Börsennotierungen für Getreide, Ölfrüchte und Körnerleguminosen



Großhandelsabgabepreise in €/t, ohne MwSt.; überwiegend frei Fuhre/Waggon bzw. Mühle/Station bei sofortiger Lieferung. Die Konditionen und Paritäten der Börsen sind zum Teil sehr unterschiedlich. Die Preise sind nicht unmittelbar vergleichbar, Preistendenzen sind jedoch im zeitlichen Vergleich der jeweiligen Börsennotierungen erkennbar.

G=Geld, B=Brief, PS=Papiersack, lo=lose

Börsen	Köln	Mannh. – Stuttg.	Würzburg	Hamburg	München	Paderborn	
Notierungen am:	03.03.2022	07.03.2022	04.03.2022	01.03.2022	02.03.2022		
Brotweizen 11,5 – 12,0/220	-	-	-	350,00	-	-	
A-Weizen > 13,0 – 13,5/250	-	-	-	355,00	-	-	
E-Weizen 14,5/50 – 55/250 – 280	-	Die Getreidenotierungen wurden bis auf weiteres ausgesetzt	-	-	-	-	
Futterweizen > 70 / 72 kg/hl	-		-	345,00	-	-	
Brotroggen > 120 FZ	-		-	-	350,00	-	-
Braugerste, Inland	-		-	410,00 – 420,00	-	-	-
Futtergerste > 62 kg/hl	-		-	305,00 – 310,00	326,00	-	-
Qualitätshafer > 52/53 kg/hl	-		-	-	-	-	-
Triticale (max. 10 % Auswuchs)	-		-	305,00 – 310,00	-	-	-
Mais	Notierung wurde	-	330,00 – 340,00	335,00 – 341,00	Notierung wurde	derzeit keine	
Raps	ausgesetzt	-	690,00	705,00 – 710,00	ausgesetzt	keine Notierungen	
Milchl.futter: Est II, 20 % RP	-	345,00 – 350,00	-	-	-	-	
Milchl.futter: Est III, 18 % RP	-	345,00 – 350,00	-	-	-	-	
Ferkelstarter >13,8 MJ ME/kg, 18 % RP	-	505,00 – 510,00	-	-	-	-	
Schweinemastfutter 13 MJ, 16 % RP	-	400,00 – 405,00	-	-	-	-	
Legehennenalleinfutter: 11,4 MJ	-	463,00 – 468,00	-	-	-	-	
Sojaschrot, 43–44 % RP	-	592,00 – 598,00	-	487,00	-	-	
Rapsschrot	-	500,00 – 505,00	-	450,00	-	-	
Weizenkleie	-	-	-	208,00	-	-	
Roggenkleie	-	-	-	-	-	-	
Melasseschnitzel	-	322,00 – 324,00	-	-	-	-	

Quelle: Warenbörsen der angegebenen Orte

Aktuelle Preisinfos aus Rheinland-Pfalz und Hessen



Landwirtschaftskammer Rheinland-Pfalz
 Burgenlandstr. 7, 55543 Bad Kreuznach
 Ref. 25 Markt, Tel.: 0671/793-121
 www.lwk-rlp.de
 markt@lwk-rlp.de

Landesbetrieb Landwirtschaft Hessen
 Kölnische Str. 48-50, 34117 Kassel
 Marktinformation, Tel.: 0561/7299-296/267
 www.agrarberatung-hessen.de
 marktinfo@llh.hessen.de

gültig vom 01.03. bis 08.03.2022

Erzeugerpreise für Rinder frei Schlachtstätte



Amtliche Preisfeststellung (1.FIGDV) Schlachtrinder, für Baden-Württemberg, Rheinland-Pfalz und Hessen in €/kg SG frei Schlachtstätte, inklusive Bio-/Markenfleisch - Zuschlägen oder sonstige Boni - Zahlungen, ohne MwSt. * gebildet aus Mittelwerten der Meldebetriebe

Anzahl Meldungen: 20 Stück: 5.107 Schlachtzeitraum: 28.02. - 06.03.22

Kategorie	Handelsklasse	Stück	Preisspanne*	Ø-Preis	Kg/Stück	Ø-Preis Vorw.
Jungbullen	U 2	532	5,15 - 5,46	5,34	427,00	5,21
	U 3	240	5,29 - 5,35	5,34	438,00	5,18
	R 2	459	4,93 - 5,35	5,26	371,00	5,14
	R 3	108	4,86 - 5,34	5,26	404,00	5,12
	O 2	93	4,49 - 4,99	4,68	321,00	4,63
	O 3	50	4,56 - 4,93	4,86	367,00	4,68
	P 2	-	-	-	-	-
	P 3	-	-	-	-	-
	E-P insg.	1.582	-	5,25	399,00	5,12
Kühe	R 3	293	4,29 - 4,53	4,46	369,00	4,35
	O 1	208	3,89 - 4,20	4,15	278,00	4,04
	O 2	266	4,03 - 4,38	4,27	297,00	4,14
	O 3	419	4,18 - 4,41	4,35	333,00	4,24
	O 4	89	4,30 - 4,44	4,36	374,00	4,24
	P 1	298	3,45 - 3,61	3,54	242,00	3,44
	P 2	144	3,57 - 3,73	3,69	259,00	3,60
	P 3	-	-	-	-	-
		E-P insg.	2.258	-	4,26	323,00
Färsen	R 3	445	4,71 - 4,90	4,85	319,00	4,74
	O 3	115	4,19 - 4,39	4,35	289,00	4,19
	O 4	31	4,29 - 4,40	4,34	330,00	4,22
	P 2	-	-	-	-	-
	P 3	-	-	-	-	-
	E-P insg.	1.150	-	4,71	316,00	4,61

Schlachtzeitraum: 28.02. - 06.03.22		Amtliche Preisfeststellung (1.FIGDV) für Schlachtrinder im Preisgebiet							
		Bayern				Nordrhein-Westfalen			
Kategorie	Hdkl.	Preisspanne	Ø-Preis	Vorwo	Kg/Stk.	Preisspanne	Ø-Preis	Vorwo	Kg/Stk.
Jungbullen	U 3	5,24 - 5,45	5,31	5,19	448,90	5,26 - 5,35	5,32	5,22	463,60
	R 3	4,62 - 5,44	5,25	5,13	400,70	5,24 - 5,30	5,30	5,20	424,20
	O 3	4,68 - 4,98	4,78	4,41	371,30	4,90 - 5,11	5,06	4,94	389,00
Kühe	R 3	4,15 - 4,52	4,41	4,27	372,20	4,60 - 4,79	4,69	4,55	382,70
	O 3	4,03 - 4,40	4,25	4,10	329,50	4,40 - 4,50	4,48	4,35	342,60
	P 1	3,31 - 3,62	3,46	3,35	241,10	3,65 - 3,79	3,70	3,58	243,30
Färsen	R 3	4,67 - 4,89	4,80	4,66	328,50	4,72 - 5,10	4,91	4,81	319,80
	O 3	3,63 - 4,50	4,24	4,12	292,80	4,37 - 4,52	4,46	4,30	298,10

Quellen: ADD Trier, RP Gießen, LEL Schwäb.Gmünd, LFL München, LANUV Düsseldorf

Erzeugerpreise für Nutzkälber ab Hof



1. u. 2. Qualität, zur Bullen- bzw. Kälbermast geeignet; Alter ab 14 Tage; ca. 45 bis 60 kg LG in Eur/St.; inklusive MwSt., nach allen Vermarktungsabzügen

Region	Hessen				Rheinland-Pfalz			
	Stk.	Spanne	Ø-Preis	Vorw.	Stk.	Spanne	Ø-Preis	Vorw.
	Woche vom: 28.02. - 06.03.22 (Hessen) / 07.03. - 13.03.22 (Rheinland-Pfalz)							
Bullenkälber								
Holstein sbt.	251	10 - 108	83	78	272	50 - 120	76	71
Holstein rbt.	-	-	-	-	56	50 - 120	74	69
Kreuzungen	14	160 - 210	183	180	78	80 - 300	170	158
Fleckvieh	12	230 - 290	260	253	13	70 - 185	122	126
3. Qualität	13	10 - 14	11	32	21	5 - 50	30	26
Mutterkälber								
Holstein sbt.	-	-	-	-	6	10 - 70	35	37
Kreuzungen	3	108 - 108	108	104	25	60 - 150	105	103
3. Qualität	-	-	-	-	-	-	-	-

Erzeugerpreise für Fleckviehkälber; bis 100 kg LG, ab Hof, in €/kg LG, ohne MwSt.

Region	Bayern			Baden-Württemberg			Südbaden		
	Stk.	Spanne	Ø-Preis	Stk.	Spanne	Ø-Preis	Stk.	Spanne	Ø-Preis
Bullenkälber									
		5,55 (+ 0,22)			5,00 (+ 0,10)			4,99 (± 0,00)	
Mutterkälber									
		2,69 (+ 0,12)			2,70 (± 0,00)			2,71 (± 0,00)	

Quellen: LLH Kassel, LWK RLP, Bad Kreuznach, LBV-BW, BBV

Aktuelle Schlachtstättenpreise



Preise für Schlachtrinderhälften, in €/kg SG, frei Schlachtstätte, ohne MwSt.

Tierart / Hdkl.	08.03.2022	Vorwoche
Jungbullen R3	5,15 - 5,28	5,12 - 5,16
Kühe O3	4,17 - 4,41	4,12 - 4,29
Färsen R3	4,68 - 4,90	4,60 - 4,85
Färsen O3	3,95 - 4,50	3,95 - 4,24

Umfrage der Landwirtschaftskammer in Schlachtstätten in Rheinland-Pfalz

Schlachtlämmerpreise



In Eur kg/LG, inklusive 10,7 % MwSt.

(LG abzgl. 5 % Nüchterung) 07.03. - 13.03.22

Klasse 1 jung, vollfleischig :	3,20 - 3,40
Klasse 2 jung, fleischig :	2,90 - 3,20
Klasse 3 abfallende Qualität:	2,20 - 2,90

Tendenz: auf Sortierung und Gewicht achten!

Quelle: EZG Weideland, Geschäftsstelle Ingendorf
Tel.: 0162 2034 133

Lammfleisch Südwest



Amtliche Preisfeststellung (1. FIGDV) in Hessen, Rheinland-Pfalz, Baden-Württemberg und NRW, in €/kg, ohne MwSt.

für die Woche vom: 28.02. - 06.03.22

Nach Schlachtgewicht pauschal abgerechnet

	Stück	SG kg/Tier	Spanne	Ø-Preis
Lämmer	246	21,20	6,50 - 6,86	6,65

Quellen: LEL Schwäb.-Gmünd, ADD Trier, LANUV Düsseldorf, RP Gießen

Wareterminbörsen



Euronext Paris, Schlusskurse vom: 07.03.2022

Rapsschrot, Menge: 50 t, Prot/ÖL komb.: 34,5%, H₂O: 12,5-13%, div. Lieferorte Deutschl./Frankr.

Liefermon.	Umsatz	Euro/t	Vorwoche

Aufgrund fehlender Umsätze wird die Notierung Rapsschrot nicht mehr veröffentlicht

CBot Chicago, Schlusskurse vom 07.03.2022

Sojaschrot, Menge: 100 Short Tons. (~91 t), 48% Protein

Liefermon.	Umsatz	Euro/t	Vorwoche
Mrz 22	393	472,84	447,22
Mai 22	36.603	463,54	438,77
Jul 22	20.559	456,16	435,03

Eurex Leipzig, Schlusskurse vom: 07.03.2022

Magermilchpulver, Menge: 5 t

Liefermon.	Umsatz	Euro/t	Vorwoche
Mrz 22	0	3858,00	3763,00
Apr 22	10	3893,00	3735,00
Mai 22	10	3898,00	3718,00

Butter, Menge: 5 t

Mrz 22	0	6300,00	6147,00
Apr 22	0	6425,00	6147,00
Mai 22	13	6438,00	6113,00

Quelle: AMI

Erzeugerpreise für Schlachtschweine frei Schlachtstätte



Ab 01.01.19 sind die Preisgebiete Ba-Wü, RLP und Hessen zusammengefasst. *Preise inkl. Tiere aus Bio- und Qualitätsprogrammen. Spanne unten und oben um je rd. 1 % der Tiere gekappt.

Amtliche Preisfeststellung (1. FGDV), nach Handelsklassen und SG (bei S-P 80-110 kg SG), ohne MwSt.

Zeitraum: 28.02. - 06.03.22		M	S	E	U	S-P	Vorw
Ba-Wü / RLP / Hessen	(25 Betriebe, 78.037 St.)	0,73 - 1,09	1,36 - 1,84	1,34 - 2,77	1,21 - 3,19	-	-
	gewogener Ø-Preis (Eur/kg)	0,93	1,55	1,56	1,52	1,55	1,41
	Klassen-Anteil in Prozent	0,74	41,14	43,36	6,58	-	-
	Muskelfleisch-Anteil in %	-	61,90	58,00	53,30	59,30	59,40
Nordrhein-Westfalen	(13 Betriebe, 269.663 St.)	0,81 - 0,99	1,46 - 1,55	1,41 - 1,52	1,29 - 1,41	-	-
	gewogener Ø-Preis (Eur/kg)	0,95	1,52	1,48	1,34	1,50	1,35
	Klassen-Anteil in Prozent	1,53	68,58	26,52	3,09	-	-
	Muskelfleisch-Anteil in %	-	63,00	58,10	53,60	61,30	61,30

Quellen: LEL Schwäb. Gmünd, ADD Trier, RP Gießen, LANUV Düsseldorf

Aktuelle Schlachtstättenpreise



Basis-Preis für Schlachtschweine, 57 % MFA (in €/kg/SG), frei Schlachtstätte

Umfrage in Schlachtstätten aus RLP 08.03.2022

Spanne: 1,50 - 1,52 Vorw.: 1,32 - 1,34

ISN/ISW-Notierungen (Tel: 054491-9665-0)

Internetbörse	Median	Spanne	zur Vorw.
08.03.2022	1,78	1,71 - 1,87	+ 0,02
ISN-Marktplatz 25.02.-03.03.22	1,77	1,75 - 1,77	+ 0,41

ISN/ISW-Notierungen, Tel: 054491-9665-0

VEZG Vereinigungspreis



Schlachtschweine mit 57 % MFA, VEZG-AutoFOM-Referenzmaske, frei Schlachtstätte, ohne MwSt.

Wochenpreis vom 09.03.22 (10.03. - 16.03.22)

AutoFOM-Preisfaktor: 1,75 € / Indexpunkt

Preisspanne: 1,70 - 1,75 (Vw.: 1,45 - 1,52)

FOM-Basispreis: 1,75 €/kg SG (Vw.: 1,50)

Vermarktungsmenge: 224.000 (z.Vw.: - 8.900)

M-Sauenpreis (02.03.22): 0,85 €/kg SG

Veränderung zur Vorwoche: + 0,15 €/kg SG

Landwirtschaftskammer Niedersachsen

Tel: 09001/190-244, 69 ct/M.

Ferkelpreise Rheinland-Pfalz / Saarland



Basispreise ab Hof, ohne MwSt, für Standard-Qualitätsferkel der Erzeugerringe; Ø-Gruppen-Größe: Ringferkel 30 Stk., Aufzuchtferkel: 200 Stk./Partie; z. T. als Poolpreis; ohne Zu-/Abschläge für Klein- und Großgruppen; ohne Kosten für Transport und Impfungen; für gesetzeskonform kastrierte Partien mit ausgeglichenem Geschlechterverhältnis Zuschlag von 2,00 EUR/Ferkel; mit Qualitätszuschlag "Aufzuchtstall"; Herkünfte: Zwei-/Dreirassenkreuzungen, Hybriden, Systemferkel. 07.03. - 13.03.22

Basis	kg	Grundpreis bzw. Spanne (€/St.)	± Preisveränderung zur Vorw. (€/St.)	Zu-/Abschläge (€/kg) für	
				Mehrgewicht	Mindergew.
Qualitätsring ferkel (R)	25	47,50	+ 13,00	bis 30 kg 1,30 bis 35 kg 0,65	1,00 -
Aufzuchtferkel (A)	8	18,80 bis 32,15	+ 2,90 --- + 9,20	0,50 - 1,00	0,50 - 1,00
	30	45,50 bis 52,00	+ 8,25 --- + 12,75	0,50 - 0,70	0,70 - 1,00

2. Verkaufspreismeldungen der Erzeugerringe aus der Vorwoche, vom 28.02. - 06.03.22

Basis (kg)	Anzahl Ferkel	Preis/Ferkel (€/St.)		± Preisveränderung zur Vorw. (€/St.)	Zu-/Abschläge (€/kg) für	
		Spanne	Ø-Preis		Mehrgew.	Mindergew.
(R) 25	1.536	34,50 - 39,50	37,42	+ 5,93	bis 1,30	bis 1,00
(A) 8	200	18,80 - 22,95	20,88	+ 3,65	0,50 - 1,00	0,50 - 1,00
(A) 30	2.501	37,25 - 52,50	39,06	+ 5,51	0,50 - 0,70	0,70 - 1,00

Die Zu- und Abschläge für abweichende Mengen und Qualitäten bei R-Ferkeln sind frei vereinbar. Zuschläge bei Kleingruppen (Ringferkel), bis 60 Ferkel/Partie, wurden Abzüge bis 2,00 €/Tier, bei Großgruppen, ab 100/160 Tiere, Zuschläge von bis zu 4,00 €/Tier, vor MwSt., berechnet. Quelle: LWK-RLP

Ab Hof Preise für Schweine



Rheinland-Pfalz Erzeuger - Metzger - Direktverkauf Metzgerqualität, ca. 58-60 % MFA, €/kg, o.MwSt.

Schlachtzeitraum vom 28.02. - 06.03.22

Gemeldete Tiere: 601 je/kg LG: **1,32**

umgerechnet auf SG (79 % Ausschl.) **1,67**

Empfehlung der Erzeugergemeinschaften aus RLP für die Woche vom: 07.03. - 13.03.22

Abgerechnet nach Lebendgewicht: **1,30 kg LG**

Abgerechnet nach Schlachtgewicht: **1,65 kg SG**

Quelle: LWK RLP, Bad Kreuznach

Ferkelpreise aus Nordwestdeutschland



Ab-Hof-Preise für Qualitäts-Ferkel, ohne MwSt, ohne Aufschläge für Topgenetik, Impfungen, Kastration

vom: 28.02. - 06.03.22	Rheinland	NRW u. Niedersachsen	Niedersachsen
Datenquelle*:	EZG'en Rheinl.	LWK NRW + Nieders.	LWK Nieders.
Basisgewicht / Partigröße	30 kg/100 - 170 Stk.	25 kg/200 Stk.	8 kg/200 Stk.
eingekaufte Menge in St.	13.579	152.210	-
Ø-Preis in € / St.	39,50	29,00	18,80
Veränderung z. Vorwoche	+ 4,50	+ 4,50	+ 2,90
Preisspanne € / St.	-	29,00 - 36,50	---
Akt Trend z. VW €/St.	+ 13,00	+ 13,00	./.

*VHB: Genossenschaftliche und private Handelsbetriebe; EZG = Erzeugergemeinschaft für Ferkel. Die notierten Preise für Ring-/Qualitätsferkel sind Grundpreise einschl. Mitgliedsbeitrag und beziehen sich auf o.a. Verkaufsgruppen. Der Ø-Preis wird als Median ermittelt. Kleinere bzw. größere Partien erzielen entsprechende Abzüge/Zuschläge. Gewichtsabweichungen zur Basis werden in der Regel mit 0,75-1,00 €/kg verrechnet. Für individuelle Impfprogramme werden zusätzliche Preisaufschläge vergütet

Ferkelpreise Hessen



Ab-Hof-Preise für Standard-Qualitätsferkel

(Basis: 28kg), €/Tier, ohne MwSt., ohne Aufschläge für Impfungen, inklusive aller Qualitätszuschläge nach Abzug der Vermarktungskosten.

Zeitraum: 28.02. - 06.03.22

Anzahl	Preisspanne	Ø-Preis (Vorw.)
100er Gruppe	36,47 - 40,99	38,41 € (34,19)
Zuschlag 28 - 30 kg LG		1,00 - 1,50 €
Zuschlag > 30 kg LG		0,50 - 1,00 €
Tendenz für die aktuelle Woche		+ 11,00

Preis für Partie mit einheitl. Genetik und Gewicht. Für gesetzeskonform kastrierte Ferkelpartien deutscher Herkunft im ausgeglichenen biologischen Geschlechterverhältnis wird ein Preiszuschlag von 2,00 EUR/Tier bezahlt.

Quelle: Landesbetrieb Landwirtschaft Hessen

Futtermittel



Abgabepreise des Handels an die Landwirtschaft, in €/t - Spannenpreise		Quelle: LWK RLP, LLH	
Erfassungsdatum:		14.02.2022	13.02.2022
x = lose (> 3 t, frei Hof), o = gesackt (ab Lager)		RLP/Saarl.	Hessen
MAT, ohne Magermilchpulveranteil	o	2.300,00 – 2.560,00	1.692,00 - 2.560,00
MAT, Magermilchpulveranteil 20-40 %	o	2.500,00 – 2.850,00	1.938,00 - 2.900,00
MAT, Magermilchpulverant. > 35 %	o	2.850,00 – 3.250,00	2.375,00 - 3.400,00
Ergänzungsfutter für Aufzuchtälber, 18% RP	x	395,00 – 471,50	361,00 - 471,50
Milchleistungsfutter 20/4, mind. 7 MJ/kg	x	332,50 – 362,50	311,00 - 367,00
Milchleistungsfutter 18/3, 6,7 MJ/kg	x	308,00 – 335,00	270,00 - 337,00
Rindermastfutter 20-25/3, 10,8 MJ/kg	x	315,00 – 355,00	309,50 - 370,00
Mastfutter für Schweine			
Anfangmast bis 50 kg, 15-18%RP, 0,9-1,15%L	x	370,00 – 408,00	313,00 - 426,00
Mittelmast von 50-80 kg, 14-16%RP, 0,8-1%L	x	340,00 – 396,50	337,00 - 415,00
Endmast ab 80/90 kg, 12,5-14%RP, 0,7-0,9%L	x	320,00 – 363,00	280,00 - 396,00
Ergänzungsfutter 20-25% Getreideant.	x	533,50 – 560,00	450,50 - 578,00
Ergänzungsfutter 30-35% Getreideant.	x	460,00 – 530,00	392,50 - 547,00
Ferkelaufzucht f., 15-18%RP, 1-1,2% Lysin	x	415,00 – 482,50	391,50 - 508,00
Alleinfutter säugende Sauen, 15-17,5%RP	x	408,00 – 440,00	354,00 - 456,50
Alleinfutter tragende Sauen, 12-14%RP	x	370,00 – 375,50	314,00 - 408,00
Legehennenalleinf., 11,4-11,6 MJ ME/kg	x	420,00 – 432,00	391,00 - 432,00
0,38 % Methionin	o	655,00 – 790,00	-
Endmastfutter für Hähnchen, 12,8-13,4 MJ/kg	x	430,00 – 430,00	416,00 - 416,00
Mastfutter für Puten, Phase 5, 12,7-12,9 MJ/kg	x	420,00 – 510,50	416,00 - 510,50
Mastfutter für Puten, Phase 6, 13-13,4 MJ/kg	x	430,00 – 515,50	416,00 - 515,50
Sojaschrot, 43-44% RP	x	522,00 – 547,00	510,00 - 555,00
Sojaschrot, 48% RP	x	545,00 – 573,00	534,00 - 581,00
Sojaschrot, 48% RP, Non-GMO	x	0,00 – 0,00	702,00 - 820,00
Rapsschrot, ca. 34 % RP	x	405,00 – 450,00	402,00 - 450,00
Melasseschnitzel, gepresst	x	405,00 – 450,00	-
Alleinfutter f. Mastschafflämmer	x	339,00 – 360,00	-
Raufutter - Einkaufspreise des Handels, ab Hof, in €/t, ohne MwSt.		Quelle: LWK RLP, LLH	
Heu, kleine HD-Ballen, 1. Schnitt		150,00 – 185,00	150,00 – 200,00
Heu, Rundballen, 1. Schnitt		110,00 – 135,00	85,00 - 150,00
Heu, Quaderballen, 1. Schnitt		120,00 – 140,00	85,00 - 160,00
Stroh, kleine HD-Ballen		110,00 – 125,00	105,00 - 120,00
Stroh, Rundballen		80,00 – 90,00	75,00 - 90,00
Stroh, Quaderballen		80,00 – 95,00	75,00 - 100,00

Sauen/Ferkel Südhessen



Ring-Preis im Erzeuger-Direktgeschäft in Ableitung vom Schlachtschweinepreis in EUR, Netto, ab Hof	
Zeitraum:	14.03. - 20.03.22
Ferkel , Basis 25 kg, geimpft gegen Mykoplasmen, mit einheitlicher Genetik, Gewicht und Zuschlag für Kastration, ohne Zuschläge für Mengen	53,50
Mehrgewichtszuschlag 25-33 Eur/kg LG	1,25
Mehrgewichtszuschlag > 33 Eur/kg LG	0,50
Jungsaunen , Basis mind. 95 kg LG und 180 Lebenstage	270,00
Quelle: Schweine-Kontrollring Südhessen, LLH	

Ferkel Rhön-Vogelsberg



Ab-Hof, ohne MwSt. Vom:	07.03. - 13.03.22
Basis 28 kg-Ferkel, €/St.	39,00
Mehrgewicht (28-30) €/kg LG	1,28
Mehrgewicht, >30 kg:	kein Zuschlag
Quelle: EZG Qualitätsfleisch Rhön-Vogelsberg	

Ferkel Baden-Württemberg



Region	Erzielte Ø-Preise der Vorwoche ¹⁾	Notierung
Hohenlohe	in €/St.	07.03.2022
und Ober-schwaben	Spanne	Tendenz
200 Gruppe ²⁾	29,00 - 35,00	31,50 + 13,00
¹⁾ gew. Ø-Preise, 25 kg-Ferkel, ohne Mykoplasmen Impfung und ohne MwSt., ab Hof, nicht kastriert		
²⁾ Ferkel-Gruppe ca. 200 Tiere, einheitlicher Genetik und Gewicht, mit QS-Status, nicht kastriert		
Mehrgewicht: ca. + 1,00 €/kg		
LLM Schwäbisch-Gmünd, Info: 0900/1810800		

Hybrid-Jungsaunen



5-10 Tiere/Lieferung; frei Hof; ab 90 kg LG ohne MwSt.;	Zeitraum: 28.02. - 06.03.22
294,00 – 323,00 €/Tier	308,50
Basispreise ohne jegliche Zu- oder Abschläge	
Quelle: VSR, ADN Genetik-RLP/Hessen	

Auktionstermine



Zuchtvieh	Fleischrinder
Krefeld: 16.03.22	Meschede: 12.03.22
Alsfeld: 23.03.22	Groß Kreuzt: 12.04.22
Hamm: 05.04.22	Laasdorf: 27.04.22
Krefeld: 20.04.22	
Kälber	Absetzer
Münster: 31.03.22	Alsfeld: 06.04.22
Fließem: 13.04.22	Krefeld: 06.04.22
Münster: 20.04.22	Meschede: 28.04.22
Fließem: 11.05.22	Alsfeld: 11.05.22
Schafe	
Laasdorf: 19.03.22	Dermbach: 09.04.22
Termine für Schafe und Ziegen abrufbar unter: www.ziegen-auktion.de www.schafauktion.de	
Quellen: ZBH Alsfeld, Rinder-Union West eG FHB Fleischrinder-Herdbuch Bonn e.V., Landesverband der Schafhalter/Ziegenhalter und Züchter Rheinland-Pfalz e.V.	

Eierpreise



Erzeugerpreise für Güteklasse A, lose, in Cent / St.					Eiernotierung Südwest vom 1. März 2022		
Rheinland - Pfalz vom: 07.03. - 13.03.22			Hessen vom: 28.02. - 06.03.22		Großhandelsabgabepreise an den LEH, ohne MwSt und ohne KVP, €/100 Stück		
Gew.-Kl.	Spanne	Ø-Preis	Spanne	Ø-Preis	Bodenhaltung		
aus Bodenhaltung, Absatz von Erzeugerpackstellen o. MwSt.					Freilandhaltung		
XL	16,00 – 27,20	25,19	16,00 - 27,00	21,73	Gewichts-klasse	€/100 St.	€/100 St.
L	15,00 – 24,00	18,00	11,50 - 22,30	18,39		01.03.22	22.02.22
M	12,00 – 23,00	15,97	9,95 - 20,30	16,36	XL	-	28,75
S	10,00 – 12,00	11,57	7,10 - 17,55	10,67	L	-	22,75
aus Bodenhaltung, an Endverbraucher, lose, inkl. MwSt.					M	-	20,00
XL	24,00 – 30,00	28,00	20,00 - 31,00	27,44	S	-	-
L	20,00 – 27,00	25,00	17,00 - 29,00	24,80	Tendenz:	-	freundlich
M	16,00 – 24,00	22,00	15,00 - 27,00	21,70	Freilandhaltung		
S	12,00 – 16,00	14,00	10,00 - 25,50	15,31	Gewichts-klasse	€/100 St.	€/100 St.
aus Käfighaltung						01.03.22	22.02.22
aus Biohaltung					XL	-	32,25
Absatz von Erzeugerpackstellen, ohne MwSt.					L	-	27,25
XL	20,00 – 20,00	20,00	22,00 - 32,00	29,50	M	-	25,00
L	11,30 – 11,30	11,30	19,00 - 32,00	28,63	S	-	-
M	10,60 – 10,60	10,60	19,00 - 32,00	28,50	Tendenz:	-	freundlich
S	8,70 – 8,70	8,70	17,00 - 21,00	19,00	Quelle: Warenbörse Stuttgart/Mannheim		
Quelle: Landwirtschaftskammer RLP; LLH Kassel					Quelle: Warenbörse Stuttgart/Mannheim		

Großmarkt-/ Verbraucher-/ Erzeugerpreise für Obst und Gemüse



Großmarkt-/ Erzeuger-/ Verbraucherpreise für Obst und Gemüse

	Großmarkt-Preise		Ökologische Erzeugung in Hessen			
	BLE - gewogene Ø-Preise diverse Großmärkte ohne MwSt		Erzeuger an LEH Ø-Preise ohne MwSt		Großhandel an LEH Ø-Preise ohne MwSt	
	28.02. - 06.03.22		08.03.2022		08.03.2022	
Obst	akt. Woche	Vorw.	akt. Woche	Vorw.	akt. Woche	Vorw.
Äpfel (kg)						
Boskoop	1,06	1,09	-	-	2,50	2,50
Elstar	1,06	1,06	-	-	2,49	2,49
Braeburn	-	-	-	-	2,30	2,20
Birnen (kg)						
Alexander Lucas	-	-	-	-	3,50	3,50
Conference	1,39	1,37	-	-	3,85	3,72
Gute Luise	-	-	-	-	-	-
Austerpilze (kg)	-	-	-	-	7,70	7,70
Champignons (kg)	-	-	-	-	6,42	6,42
Shiitake (kg)	-	-	-	-	13,88	13,88
Salat u. Gemüse						
Bataviasalat (Stk)	-	-	-	-	1,31	1,32
Chicoree (kg)	-	-	-	-	6,33	6,06
Eichblattsalat (Stk)	-	-	-	-	1,28	1,30
Eisbergsalat (Stk)	-	-	-	-	1,87	1,95
Endivien (Stk)	-	-	-	-	1,73	1,78
Feldsalat (kg)	-	-	7,00	13,50	12,50	11,50
Kopfsalat (Stk)	-	1,19	-	-	1,30	1,32
Postelein (kg)	-	-	-	13,90	13,45	13,45
Spinat Babyleaf (kg)	-	-	6,00	-	14,73	14,73
Zuckerhut (kg)	-	-	-	-	-	-
Kürbis Hokkaido (kg)	-	-	-	-	1,85	1,99
Zucchini grün (kg)	-	-	-	-	1,78	2,36
Blumenkohl (Stk)	-	-	-	-	2,02	2,19
Broccoli (kg)	-	-	-	-	2,20	3,40
Chinakohl (kg)	-	-	-	-	2,20	2,30
Grünkohl (kg)	-	-	-	-	4,89	4,79
Kohlrabi (kg)	-	-	-	-	1,10	1,10
Rosenkohl (kg)	1,58	1,61	-	-	6,87	6,56
Rotkohl (kg)	-	-	1,90	1,55	2,03	1,88
Weißkohl (kg)	-	-	1,75	1,75	1,65	1,65
Wirsing (kg)	-	-	1,80	1,80	2,45	2,50
Meerrettich (kg)	-	-	-	-	8,50	8,50
Möhren gew. (kg)	0,78	0,71	1,20	1,20	1,31	1,31
Lauch (kg)	0,96	1,00	-	3,00	3,06	3,08
Zwiebeln (kg)	0,45	0,46	1,20	1,20	1,56	1,56

Quelle: BLE, LLH Kassel

Ökoprodukte ab Hof



Ökologische Erzeugung in Hessen

Ab Hof-Preise inkl. MwSt

08.03.2022

Produkte	von - bis	Ø
Bataviasalat (Stk)	2,29 - 2,95	2,52
Chicoree (kg)	12,50 - 14,95	14,06
Eichblattsalat (Stk)	2,39 - 2,95	2,57
Kopfsalat (Stk)	2,39 - 2,95	2,68
Mangold (kg)	4,19 - 7,95	5,96
Radicchio (kg)	4,60 - 6,95	5,65
Spinat gew. (kg)	7,99 - 9,95	8,97
Schlangengurken (Stk)	2,25 - 2,79	2,51
Landgurken (kg)	-	8,95
Paprika rot (kg)	6,49 - 10,95	8,47
Peperoni (kg)	14,50 - 19,50	17,00
Paprika grün (kg)	6,99 - 8,95	7,97
Tomaten (kg)	5,29 - 8,49	6,98
Zucchini grün (kg)	-	3,99
Kürbis Hokkaido (kg)	2,50 - 5,95	4,81
Kartoffeln Linda (kg)	2,49 - 2,80	2,65
Blumenkohl (Stk)	2,99 - 3,95	3,41
Broccoli (kg)	5,99 - 6,95	6,47
Chinakohl (kg)	4,29 - 4,95	4,55
Spitzkohl (kg)	4,40 - 5,79	5,26
Kohlrabi (Stk)	1,79 - 1,99	1,90
Sauerkraut (kg)	3,98 - 6,49	5,05
Rotkohl (kg)	3,79 - 4,50	4,19
Weißkohl (kg)	2,89 - 4,50	3,50
Wirsing (kg)	4,80 - 5,49	5,08
Dill (Bd)	-	2,20
Koriander (Bd)	-	2,20
Kresse (Schale)	0,90 - 1,19	1,01
Petersilie kraus (Bd)	-	2,20
Thymian (Bd)	-	1,95
Steinchampignons (kg)	11,90 - 14,00	12,80
Fenchel (kg)	5,99 - 6,95	6,60
Möhren gew. (kg)	2,25 - 2,60	2,48
Pastinaken (kg)	4,20 - 5,95	5,16
Rettich schwarz (kg)	2,99 - 4,19	3,56
Rote Bete (Bd)	2,40 - 3,49	3,08
Topinambur (kg)	4,99 - 5,89	5,44
Staudensellerie (Stk)	-	2,49
Lauch (kg)	4,80 - 6,95	5,92
Knoblauch (kg)	11,90 - 15,00	13,29
Zwiebeln (kg)	2,69 - 2,95	2,83

Quelle: LLH Kassel

Speise-/Speisefrühskartoffeln



07.03.2022		RLP-Nord	RLP-Süd	Hessen
Erzeugerpreise, €/dt, ohne MwSt. lose,	1	20,00	26,00	22,00 - 26,00
frei Rampe, vor Abzug Sortierkosten	2	19,00	24,00	20,00 - 24,00
Direktabsatz Erzeuger-Verbraucher	1	64,00 - 80,00	72,00 - 96,00	56,00 - 100,00
€/dt inkl. MwSt., in 10 + 12,5 kg Säcken	2	64,00 - 80,00	72,00 - 96,00	56,00 - 100,00
Direktabsatz Erzeuger-Verbraucher	1	80,00 - 100,00	90,00 - 120,00	-
€/dt, inkl. MwSt., in 2,5-5 kg Säcken	2	80,00 - 100,00	90,00 - 120,00	-
Großhandelsabgabepreise				
€/dt, ohne MwSt., mit Sack,	1	./.	./.	34,00 - 35,00
Mindestabgabe eine Palette	2	./.	./.	32,00 - 33,00
Kleinverkaufspreise LEH, Discounter	1	64,00 - 160,00	./.	-
€/dt, inkl. MwSt. in 2 bis 5 kg-Netzen	2	60,00 - 150,00	./.	-

1 = festkochende Sorten, 2 = vorw. festkochende Sorten

Quelle: LWK RLP; LLH Kassel

Warenterminbörse



Eurex Leipzig, Schlusskurse vom: 07.03.2022

Veredelungskartoffeln, Menge: 25 t, unter anderem Bintje, Asterix, max 65 Knollen/10kg
Cash-Settlement-Abrechn. auf Basis
Eurex EU-Process Potato-Index)

Liefermonat	Umsatz	Euro/t	Vorwoche
Apr 22	33	200,00	195,00
Jun 22	7	218,00	217,00
Nov 22	0	165,00	165,00

Quelle: AMI

Düngemittelpreise in Rheinland-Pfalz und Hessen



Abgabepreise für Düngemittel an die Landwirtschaft, in €/100 kg, ohne MwSt.

07.03.2022	Rheinland-Pfalz		Hessen	
	Ab Handels- lager 10 t	Frei Hof mind. 25 t	Ab Handels- lager 10 t	Frei Hof mind. 25 t
Kalkammonsalpeter (KAS) 27 % N	–	–	63,00 – 69,00	62,50 – 68,50
Harnstoff 46 % N, gekörnt	–	–	–	–
Harnstoff 46 % N, mit Ureaseinhibitor			94,00 – 99,00	92,00 – 97,85
Ammonnit.-Harnst.-Lös. (AHL) - 30 % N	Der Handel in RLP hat die Preismeldungen aktuell weitgehend ausgesetzt. Bei der Abwicklung an den Lägern wird die Abrechnung derzeit häufig auf einen späteren Termin vereinbart, oder es sind Tagespreise deutlich über Vormonatsniveau aufgerufen.		63,00 – 65,00	62,00 – 65,00
Diammonphos. 18 % N + 46 % P2O5			89,00 – 95,00	88,50 – 93,00
Triple-Phosphat 46 % P2O5			66,50 – 68,00	64,90 – 66,00
40er Kornkali, 40 % K2O + 6 % MgO			43,25 – 44,50	42,00 – 43,00
60er Kali 60 % K2O			65,00 – 68,50	62,00 – 63,00
Magnesia-Kainit 9 % K2O + 4 % MgO			18,00 – 18,00	17,00 – 17,00
Kalimagnesia 30 % K2O + 10 % MgO			56,00 – 59,50	54,00 – 54,00
Schwefels. Ammoniak 21 % N + 24 % S			59,00 – 63,00	57,00 – 58,00
Ammonsulfatsalpeter 26 % N + 13 % S			69,00 – 73,00	66,50 – 67,40
Alzon neo-N, 46 % N			97,00 – 98,00	94,00 – 95,00
Entec, 26 % N			73,50 – 73,50	–
Kohlensaurer Kalk 95 % CaCO3	–	–	2,50 – 2,50	2,30 – 2,30
NPK-Dünger 13/9/16/4	–	–	–	–
NPK-Dünger 14/10/16/5	–	–	–	–
NPK-Dünger 15/13/13+5	–	–	–	3,95 – 3,95
NPK-Dünger 15/15/15	–	–	70,00 – 70,00	65,00 – 68,00

Aufgrund der Krisensituation hat sich die Marktlage für Düngemittel nochmals deutlich verschärft.

Sowohl Hersteller wie auch Großhändler setzen teilweise ihre Preisnennungen aus. Insgesamt befinden sich die Preise für sämtliche Düngemittel weiter im Aufwärtstrend. Aktuelle Preislisten haben häufig nur nominellen Charakter bzw. werden täglich korrigiert. Nachbestellungen können z.Zt. nicht verbindlich zugesagt werden. In der Folge sollte der Bedarf - insbesondere an Schwefeldünger - dringend mit dem Landhandel abgestimmt werden. AHL, DAP, ASS und Harnstoff sind teilweise bereits ausverkauft. Auf einigen Standorten sind die Düngerstreuer im Einsatz bzw. die erste Gabe bereits ausgebracht.

Quelle: Landwirtschaftskammer Rheinland-Pfalz und Landesbetrieb Landwirtschaft Hessen