

Aktuelles Markttelegramm



Tierische Erzeugnisse

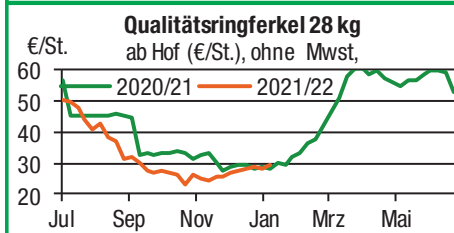
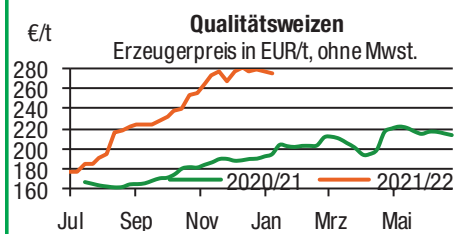
- Schlachtrinder** Das Erzeugerangebot am Schlachtrindermarkt hat sich weiter verknappt und vor allem weiblich Kategorien werden gesucht. Regionale Vermarkter können ihren Bedarf zwar weitgehend decken, müssen dafür aber über alle Kategorien und Handelsklassen weitere Preisaufschläge hinnehmen. Knappe Margen auf allen Verarbeitungsebenen begrenzen jedoch den Spielraum für weitere Notizgewinne.
- Schlachtschweine** Der Schlachtschweinemarkt bleibt durch die verhaltene Fleischgeschäfte limitiert. Die Angebotsüberhänge konnten zwar weitgehend abgebaut werden, aber die Nachfrage der Verarbeiter kommt nicht in Schwung. Die Erzeugerpreise verharren weiter auf der schwachen Basis der vergangenen Wochen.
- Ferkel** Das verfügbare, nicht allzu umfangreiche regionale Ferkelangebot, kann gut abgesetzt werden. Marktbeteiligte rechnen mit moderat steigenden Preisen für die kommende Woche.
- Nutzkälber** Am heimischen Nutzkälbermarkt sind leichte Überhänge zu vermerken. Da keine belebenden Impulse seitens der Mästereien zu erwarten sind, kann bestenfalls mit unveränderter Preisbasis gerechnet werden.
- Eier/ Geflügel** Zu Beginn des neuen Jahres ist die Nachfrage nach Eiern im LEH verhaltener. Allerdings ziehen die Bestellungen der Produktenindustrie etwas an. Dennoch kann das reichliche Angebot an Eiern aller Kategorien nicht vollständig abgesetzt werden. Preisrücknahmen sind die Folge. Der Geflügelsektor zeigt sich uneinheitlich. Die Verbrauchernachfrage hat sich beruhigt, der Absatz Richtung Verarbeitungsindustrie steigt. Hähnchen werden fester bewertet, Putenrotfleisch im Preis stabil, Suppenhennenabsatz lebhaft. Ausbrüche der Aviären Influenza beunruhigt die Branche, die weitere Entwicklung bleibt abzuwarten.

Pflanzliche Erzeugnisse und Futtermittel

- Getreide und Ölsaaten** Die Handelsaktivitäten am regionalen Getreidemarkt bleiben weiter sehr überschaubar und der leicht schwächere Preistrend für Brot- und Futtergetreide setzt sich fort. Gute A-Weizenqualitäten und Braugerste sind jedoch gesucht und verzeichnen teils kräftige Aufpreise. Die Vermarktung der alten Ernte ist weit vorangeschritten, die Schätzungen der unverkauften Restmengen in Erzeugerhand schwanken zwischen 10 - 20%. Die Vermarktung der neuen Ernte rückt verstärkt in den Vordergrund, vor allem das hohe Preisniveau für Raps von bis zu 580 EUR/t ex Ernte führt zu weiteren Preisabsicherungen.
- Futtermittel** Der Handel am regionalen Futtermittelmarkt beginnt im neuen Jahr mit kräftigen Preisaufschlägen für Soja- und Rapsschrot. Trotzdem wird von stetiger Nachfrage auch auf spätere Termine berichtet. Bei den großen Unsicherheiten über die Marktverläufe steht die Versorgungssicherheit zunehmend im Vordergrund. Mischfutter in der Folge ebenfalls mit steigenden Preisen in allen Segmenten.
- Kartoffeln** Angebot und Nachfrage sind gut ausgeglichen. Der LEH wirbt immer wieder mit Angebotsaktionen auch in Kleingebinden, ab 0,40 €/kg. Die Preissituation ist vorerst unverändert. Allerdings bleiben gewünschte Preisanpassungen für Kistenkühlagerware im Gespräch. Die Frühkartoffelauspflanzungen in Spanien konnten rechtzeitig erfolgen, so dass mit entsprechend zeitnahen Lieferungen gerechnet wird.

Quelle: LWK RLP, AMI, Agrarzeitung

Blick in den Markt



Warenterminbörsen



Euronext Paris, Schlusskurse vom: **10.01.2022**

Liefermon.	Umsatz	Euro/t	Vorwoche
Mahlweizen , Menge: 50 t, 76 kg/hl, 15% H ₂ O interventionsfähig; Lieferort Rouen			
Mrz 22	18.202	275,50	274,00
Mai 22	5.633	273,00	272,75
Sep 22	5.933	247,75	248,00
Dez 22	4.168	248,50	248,25

Raps, Menge: 50 t; 40% Öl, 9% H₂O, Lieferorte Metz, Vahldorf, Magdeburg, Würzburg, Gent, u.a.

Feb 22	4.819	808,75	771,25
Mai 22	5.561	749,50	728,50
Aug 22	1.157	590,50	561,50
Nov 22	466	582,25	552,50

Mais, Menge: 50 t, 15 % H₂O, 4 % Bruchkorn Bayonne, Blaye, Bordeaux, La Rochelle, Nantes

Mrz 22	1.280	243,00	226,00
Jun 22	420	245,75	243,50
Aug 22	199	249,50	245,50
Nov 22	99	224,75	249,50

CBOT Chicago, Schlusskurse vom: **10.01.2022**

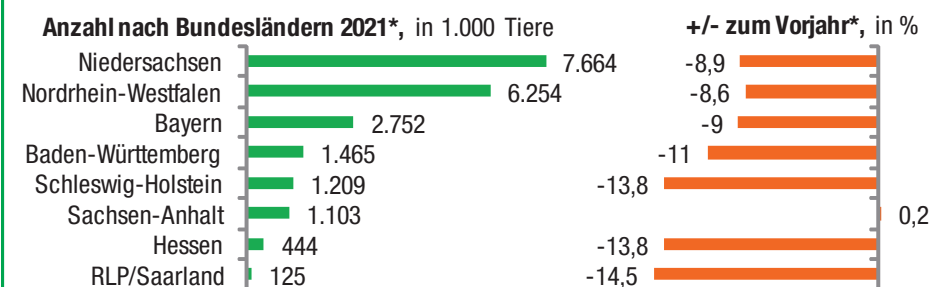
Liefermon.	Umsatz	Euro/t	Vorwoche
Weizen , Menge: 5000 US.bsh. (~136 t), Nr.2 Soft Red Winter			
Mrz 22	42.879	247,36	245,26
Mai 22	15.295	247,84	246,39
Jul 22	11.285	246,79	244,29
Sep 22	2.788	247,68	245,10

Mais, Menge: 5000 US.bsh. (~127 t), Qualität: Nr.2 Gelb

Mrz. 22	118.207	208,62	204,30
Mai. 22	48.957	209,15	204,91
Jul. 22	25.960	208,36	204,48
Sep 22	10.767	198,02	194,86

Quelle: AMI

Aktuelle Marktgrafik



Erzeugerpreise für Getreide, Ölfrüchte und Körnerleguminosen



Basispreise des Agrarhandels, prompte Lieferung frei Erfasser, für Standardqualität, in EUR/t, ohne MwSt.

Erfassungsdatum:	Hessen			Rheinland-Pfalz			RLP		
	Spanne	Landes-Ø	Vorwoche	Spanne	Landes-Ø	Vorwoche	Ab-Hof Ø	Ab-Hof Ø	Franko Ø
Ernte 21									
Hartweizen	–	–	–	–	–	–	–	–	–
Eliteweizen versch. Sorten, >14 % RP	280,00 – 290,00	286,70	286,70	–	–	–	295,00	–	–
Qualitätsweizen (A) 13,5/40/250	268,00 – 280,00	273,20	274,50	270,00 – 280,00	276,20	276,90	282,60	282,00	284,70
Brotweizen (B) 11,5 – 12,0/220	260,00 – 270,00	265,80	268,10	260,00 – 270,00	263,50	264,50	275,00	268,60	271,80
Mahl- bzw. Brotroggen, FZ>120	223,00 – 238,00	230,30	225,30	215,00 – 237,50	224,60	227,20	241,60	229,10	233,30
Futterroggen	210,00 – 237,00	222,40	220,30	200,00 – 220,00	205,50	205,50	228,80	209,00	–
Sommerbraugerste max. 11,5% RP	350,00 – 380,00	363,80	338,60	335,00 – 370,00	350,70	349,80	368,30	355,00	359,00
Sommerbraugerste (Ernte '22)	–	–	–	240,00 – 265,00	–	–	–	–	–
Winterbraugerste	–	–	–	310,00 – 350,00	320,20	319,20	–	324,80	328,00
Futtergerste >62 kg/hl	230,00 – 245,00	238,50	240,50	225,00 – 235,00	229,50	230,50	248,60	234,50	237,20
Futterweizen	245,00 – 258,00	251,50	253,30	240,00 – 255,00	246,70	247,30	262,60	251,30	255,60
Qualitätshafer	180,00 – 200,00	190,00	180,80	–	–	–	197,50	–	–
Futterhafer	160,00 – 180,00	171,70	160,00	170,00 – 185,00	179,40	172,80	181,70	184,00	188,00
Körnermais	235,00 – 250,00	241,00	237,00	225,00 – 230,00	225,30	225,30	250,00	229,80	232,00
Triticale	240,00 – 250,00	244,20	244,10	225,00 – 235,00	229,70	230,30	253,00	235,30	238,00
Winterraps	740,00 – 760,00	750,70	704,80	750,00 – 800,00	784,70	718,80	759,00	795,00	800,00
Winterraps (Ernte '22)	540,00 – 560,00	552,80	518,30	530,00 – 580,00	554,00	533,20	561,90	–	–
Futtererbsen	255,00 – 290,00	268,00	258,00	290,00 – 325,00	307,40	307,40	270,00	313,00	236,00

Quelle: LLH, Kassel und Landwirtschaftskammer Rheinland-Pfalz, Bad Kreuznach

Börsennotierungen für Getreide, Ölfrüchte und Körnerleguminosen



Großhandelsabgabepreise in €/t, ohne MwSt.; überwiegend frei Fuhre/Waggon bzw. Mühle/Station bei sofortiger Lieferung. Die Konditionen und Paritäten der Börsen sind zum Teil sehr unterschiedlich. Die Preise sind nicht unmittelbar vergleichbar, Preistendenzen sind jedoch im zeitlichen Vergleich der jeweiligen Börsennotierungen erkennbar.

G=Geld, B=Brief, PS=Papiersack, lo=lose

Börsen	Köln	Mannh. – Stuttg.	Würzburg	Hamburg	München	Paderborn
Notierungen am:	06.01.2022	10.01.2022	31.12.2021	04.01.2022	29.12.2021	10.01.2022
Brotweizen 11,5 – 12,0/220	287,00 – 288,00	285,00 – 292,00	–	287,50	–	–
A-Weizen > 13,0 – 13,5/250	–	295,00 – 307,00	–	290,00	–	–
E-Weizen 14,5/50 – 55/250 – 280	–	305,00 – 310,00	–	345,00	–	–
Futterweizen > 70 / 72 kg/hl	275,00 – 280,00	275,00 – 280,00	–	284,00	–	–
Brotroggen > 120 FZ	270,00	–	–	272,50	–	–
Braugerste, Inland	–	400,00 – 410,00	–	–	–	–
Futtergerste > 62 kg/hl	265,00 – 268,00	258,00 – 262,00	–	261,00	–	–
Qualitätshafer > 52/53 kg/hl	–	–	–	–	–	–
Triticale (max. 10 % Auswuchs)	265,00 – 268,00	–	nächste	–	nächste	nächste
Mais	273,00 – 275,00	252,00 – 255,00	Notierung	272,00	Notierung	Notierung
Raps	807,00 G	–	am 14.01.22	777,50	am 12.01.22	am 17.01.22
Milchl.futter: Est II, 20 % RP	–	310,00 – 315,00	–	–	–	–
Milchl.futter: Est III, 18 % RP	–	310,00 – 312,00	–	–	–	–
Ferkelstarter >13,8 MJ ME/kg, 18 % RP	–	450,00 – 455,00	–	–	–	–
Schweinemastfutter 13 MJ, 16 % RP	–	355,00 – 360,00	–	–	–	–
Legehennenalleinfutter: 11,4 MJ	–	416,00 – 420,00	–	–	–	–
Sojaschrot, 43–44 % RP	480,00 B	482,00 – 486,00	–	464,00	–	–
Rapsschrot	375,00 B	440,00 – 445,00	–	370,00	–	–
Weizenkleie	205,00 B	153,00 – 155,00	–	197,00	–	–
Roggenkleie	–	–	–	–	–	–
Melasseschnitzel	270,00 B	272,00 – 274,00	–	–	–	–

Quelle: Warenbörsen der angegebenen Orte

Aktuelle Preisinfos aus Rheinland-Pfalz und Hessen



Landwirtschaftskammer Rheinland-Pfalz
 Burgenlandstr. 7, 55543 Bad Kreuznach
 Ref. 25 Markt, Tel.: 0671/793-121
 www.lwk-rlp.de
 markt@lwk-rlp.de

Landesbetrieb Landwirtschaft Hessen
 Kölnische Str. 48-50, 34117 Kassel
 Marktinformation, Tel.: 0561/7299-296/267
 www.agrarberatung-hessen.de
 marktinfo@llh.hessen.de

gültig vom 11.01. bis 18.01.2022

Erzeugerpreise für Rinder frei Schlachtstätte



Amtliche Preisfeststellung (1.FIGDV) Schlachtrinder, für Baden-Württemberg, Rheinland-Pfalz und Hessen in €/kg SG frei Schlachtstätte, inklusive Bio-/Markenfleisch - Zuschlägen oder sonstige Boni - Zahlungen, ohne MwSt. * gebildet aus Mittelwerten der Meldebetriebe

Anzahl Meldungen: 20 Stück: 4.108 Schlachtzeitraum: 03.01. - 09.01.22

Kategorie	Handelsklasse	Stück	Preisspanne*	Ø-Preis	Kg/Stück	Ø-Preis Vorw.
Jungbullen	U 2	520	4,80 - 4,96	4,84	428,00	4,77
	U 3	277	4,67 - 4,86	4,83	439,00	4,77
	R 2	335	4,69 - 5,00	4,76	368,00	4,69
	R 3	65	4,74 - 5,01	4,77	394,00	4,73
	O 2	87	3,54 - 4,54	4,12	330,00	3,94
	O 3	32	3,94 - 4,53	4,12	376,00	4,06
	P 2	-	-	-	-	-
	P 3	-	-	-	-	-
	E-P insg.	1.401	-	4,75	406,00	4,69
Kühe	R 3	218	3,61 - 4,11	3,68	365,00	3,59
	O 1	185	3,27 - 3,50	3,33	282,00	3,24
	O 2	225	3,31 - 3,65	3,44	307,00	3,30
	O 3	314	3,39 - 3,57	3,50	338,00	3,40
	O 4	66	3,45 - 3,60	3,49	383,00	3,39
	P 1	252	2,69 - 2,95	2,78	244,00	2,66
	P 2	95	2,77 - 3,07	2,87	260,00	2,78
	P 3	-	-	-	-	-
		E-P insg.	1.757	-	3,44	324,00
Färsen	R 3	257	4,13 - 4,60	4,28	322,00	4,19
	O 3	100	3,47 - 3,53	3,52	290,00	3,44
	O 4	-	-	-	-	-
	P 2	-	-	-	-	-
	P 3	-	-	-	-	-
	E-P insg.	858	-	4,09	319,00	4,09

Schlachtzeitraum: 03.01. - 09.01.22		Amtliche Preisfeststellung (1.FIGDV) für Schlachtrinder im Preisgebiet							
		Bayern				Nordrhein-Westfalen			
Kategorie	HdKl.	Preisspanne	Ø-Preis	Vorwo	Kg/Stk.	Preisspanne	Ø-Preis	Vorwo	Kg/Stk.
Jungbullen	U 3	4,79 - 4,88	4,80	4,76	446,10	4,79 - 4,87	4,82	4,72	457,80
	R 3	4,67 - 4,81	4,77	4,71	400,80	4,74 - 4,85	4,75	4,70	423,50
	O 3	4,05 - 4,37	4,17	-	367,50	4,48 - 4,55	4,50	4,39	394,10
Kühe	R 3	3,61 - 3,67	3,63	3,56	370,80	3,61 - 3,99	3,83	3,64	384,60
	O 3	3,37 - 3,55	3,44	3,33	333,80	3,51 - 3,61	3,59	3,46	342,10
	P 1	2,68 - 2,83	2,72	2,60	241,30	2,84 - 3,03	2,92	2,82	250,30
Färsen	R 3	4,12 - 4,31	4,20	4,10	327,50	4,35 - 4,41	4,38	4,22	321,60
	O 3	3,30 - 3,56	3,41	3,34	293,10	3,51 - 3,77	3,58	3,39	297,70

Quellen: ADD Trier, RP Gießen, LEL Schwäb.Gmünd, LFL München, LANUV Düsseldorf

Erzeugerpreise für Nutzkälber ab Hof



1. u. 2. Qualität, zur Bullen- bzw. Kälbermast geeignet; Alter ab 14 Tage; ca. 45 bis 60 kg LG in Eur/St.; inklusive MwSt., nach allen Vermarktungsabzügen

Region	Hessen				Rheinland-Pfalz			
	Woche vom:	03.01. - 09.01.22			10.01. - 16.01.22			
Bullenkälber	Stk.	Spanne	Ø-Preis	Vorw.	Stk.	Spanne	Ø-Preis	Vorw.
Holstein sbt.	277	10 - 90	58	61	390	40 - 100	57	59
Holstein rbt.	-	-	-	-	68	45 - 85	56	58
Kreuzungen	12	100 - 298	159	160	69	70 - 300	149	153
Fleckvieh	24	135 - 320	237	-	18	70 - 150	108	99
3. Qualität	23	1 - 27	10	14	28	5 - 40	29	20
Mutterkälber								
Holstein	-	-	-	-	9	10 - 40	18	21
Kreuzungen	4	63 - 63	63	-	33	40 - 150	90	81
3. Qualität	-	-	-	-	-	-	-	-

Erzeugerpreise für Fleckviehkälber; bis 100 kg LG, ab Hof, in €/kg LG, ohne MwSt.

Zeitraum: 03.01. - 09.01.22		(Veränderungen zur Vorwoche)	
Region	Bayern	Baden-Württemberg	Südbaden
Bullenkälber	4,90	4,40 (- 0,10)	-
Mutterkälber	2,48	2,60 (+ 0,05)	-

Quellen: LLH Kassel, LWK RLP, Bad Kreuznach, LBV-BW, BBV

Aktuelle Schlachtstättenpreise



Preise für Schlachtrinderhälften, in €/kg SG, frei Schlachtstätte, ohne MwSt.

Tierart / HdKl.	11.01.2022	Vorwoche
Jungbullen R3	4,65 - 4,77	4,63 - 4,73
Kühe O3	3,48 - 3,54	3,40 - 3,45
Färsen R3	4,25 - 4,33	4,19 - 4,25
Färsen O3	3,45 - 3,55	3,40 - 3,55

Umfrage der Landwirtschaftskammer in Schlachtstätten in Rheinland-Pfalz

Schlachtlämmerpreise



In Eur kg/LG, inklusive 10,7 % MwSt.

(LG abzgl. 5 % Nüchterung) **10.01. - 16.01.22**

Klasse 1 jung, vollfleischig :	3,20 - 3,40
Klasse 2 jung, fleischig :	2,90 - 3,20
Klasse 3 abfallende Qualität:	2,20 - 2,90

Tendenz: Knappes Angebot, stabile Preise

Quelle: EZG Weideland, Geschäftsstelle Ingendorf
Tel.: 0162 2034 133

Lammfleisch Südwest



Amtliche Preisfeststellung (1. FIGDV) in Hessen, Rheinland-Pfalz, Baden-Württemberg und NRW, in €/kg, ohne MwSt.

für die Woche vom: **03.01. - 09.01.22**

Nach Schlachtgewicht pauschal abgerechnet

	Stück	SG kg/Tier	Spanne	Ø-Preis
Lämmer	235	20,70	6,49 - 6,50	6,49

Quellen: LEL Schwäb.-Gmünd, ADD Trier, LANUV Düsseldorf, RP Gießen

Wareterminbörsen



Euronext Paris, Schlusskurse vom: **10.01.2022**

Rapsschrot, Menge: 50 t, Prot/ÖL komb.: 34,5%, H₂O: 12,5-13%, div. Lieferorte Deutschl/Frankr.

Liefermon.	Umsatz	Euro/t	Vorwoche
------------	--------	--------	----------

Aufgrund fehlender Umsätze wird die Notierung Rapsschrot nicht mehr veröffentlicht

CBot Chicago, Schlusskurse vom **10.01.2022**

Sojaschrot, Menge: 100 Short Tons. (~91 t), 48% Protein

Liefermon.	Umsatz	Euro/t	Vorwoche
Jan 22	160	415,96	411,02
Mrz 22	61.652	404,97	398,80
Mai 22	29.430	401,96	395,31

Eurex Leipzig, Schlusskurse vom: **10.01.2022**

Magermilchpulver, Menge: 5 t

Liefermon.	Umsatz	Euro/t	Vorwoche
Jan 22	0	3425,00	3385,00
Feb 22	0	3473,00	3409,00
Mrz 22	0	3473,00	3391,00

Butter, Menge: 5 t

Jan 22	0	5975,00	5938,00
Feb 22	0	5850,00	5850,00
Mrz 22	0	5775,00	5763,00

Quelle: AMI

Erzeugerpreise für Schlachtschweine frei Schlachtstätte

Ab 01.01.19 sind die Preisgebiete Ba-Wü, RLP und Hessen zusammengefasst. *Preise inkl. Tiere aus Bio- und Qualitätsprogrammen. Spanne unten und oben um je rd. 1 % der Tiere gekappt.

Amtliche Preisfeststellung (1. FGDV), nach Handelsklassen und SG (bei S-P 80-110 kg SG), ohne MwSt.

Zeitraum: 03.01. - 09.01.22		M	S	E	U	S-P	Vorw
Ba-Wü / RLP / Hessen (25 Betriebe, 73.701 St.)	gewogener Ø-Preis (Eur/kg)	0,61 - 1,80	1,26 - 2,32	1,22 - 2,46	1,07 - 2,80	-	-
	Klassen-Anteil in Prozent	0,78	39,19	43,70	6,85	-	-
	Muskelfleisch-Anteil in %	-	61,80	57,90	53,40	59,20	59,30
Nordrhein-Westfalen (13 Betriebe, 300.053 St.)	gewogener Ø-Preis (Eur/kg)	0,72 - 0,82	1,23 - 1,34	1,21 - 1,31	1,11 - 1,21	-	-
	Klassen-Anteil in Prozent	1,84	67,68	26,82	3,25	-	-
	Muskelfleisch-Anteil in %	-	62,90	58,20	53,40	61,30	61,20

Quellen: LEL Schwäb. Gmünd, ADD Trier, RP Gießen, LANUV Düsseldorf

Aktuelle Schlachtstättenpreise

Basis-Preis für Schlachtschweine, 57 % MFA (in €/kg/SG), frei Schlachtstätte

Umfrage in Schlachtstätten aus RLP 11.01.2022

Spanne: 1,23 - 1,25 Vorw.: 1,23 - 1,25

ISN/ISW-Notierungen (Tel: 054491-9665-0)

Internetbörse	Median	Spanne	zur Vorw.
11.01.2022	1,28	1,28 - 1,29	± 0,00
ISN-Marktplatz 31.12.21-06.01.	1,27	1,26 - 1,30	- 0,01

ISN/ISW-Notierungen, Tel: 054491-9665-0

VEZG Vereinigungspreis

Schlachtschweine mit 57 % MFA, VEZG-AutoFOM-Referenzmaske, frei Schlachtstätte, ohne MwSt.

Wochenpreis vom 12.01.22 (13.01. - 19.01.22)

AutoFOM-Preisfaktor: 1,23 € / Indexpunkt

Preisspanne: 1,20 - 1,25 (Vw.: 1,23 - 1,25)

FOM-Basispreis: 1,23 €/kg SG (Vw.: 1,23)

Vermarktungsmenge: 261.200 (z.Vw.: + 11.900)

M-Sauenpreis (05.01.22): 0,63 €/kg SG

Veränderung zur Vorwoche: ± 0,00 €/kg SG

Landwirtschaftskammer Niedersachsen

Tel: 09001/190-244, 69 ct/M.

Ferkelpreise Rheinland-Pfalz / Saarland

Basispreise ab Hof, ohne MwSt, für Standard-Qualitätsferkel der Erzeugerringe; Ø-Gruppen-Größe: Ringferkel 30 Stk., Aufzuchtferkel: 200 Stk./Partie; z. T. als Poolpreis; ohne Zu-/Abschläge für Klein- und Großgruppen; ohne Kosten für Transport und Impfungen; für gesetzeskonform kastrierte Partien mit ausgeglichenem Geschlechterverhältnis Zuschlag von 2,00 EUR/Ferkel; mit Qualitätszuschlag "Aufzuchtstall"; Herkünfte: Zwei-/Dreirassenkreuzungen, Hybriden, Systemferkel. 10.01. - 16.01.22

Basis	kg	Grundpreis bzw. Spanne (€/St.)	± Preisveränderung zur Vorw. (€/St.)	Zu-/Abschläge (€/kg) für	
				Mehrgewicht	Mindergew.
Qualitätsring ferkel (R)	25	27,50	± 0,00	bis 30 kg 1,00 bis 35 kg 0,50	1,00 -
Aufzuchtferkel (A)	8	14,90 bis 19,35	± 0,00 --- + 1,25	0,50 - 1,00	0,50 - 1,00
	30	31,25 bis 33,60	± 0,00 --- + 1,00	0,50 - 0,70	0,70 - 1,00

2. Verkaufspreismeldungen der Erzeugerringe aus der Vorwoche, vom 03.01. - 09.01.22

Basis (kg)	Anzahl Ferkel	Preis/Ferkel (€/St.)		± Preisveränderung zur Vorw. (€/St.)	Zu-/Abschläge (€/kg) für	
		Spanne	Ø-Preis		Mehrgew.	Mindergew.
(R) 25	1.677	27,50 - 33,00	30,14	- 0,72	bis 1,00	bis 1,00
(A) 8	450	14,90 - 18,10	15,61	- 0,97	0,50 - 1,00	0,50 - 1,00
(A) 30	1.240	31,25 - 34,00	31,68	+ 0,05	0,50 - 0,70	0,70 - 1,00

Die Zu- und Abschläge für abweichende Mengen und Qualitäten bei R-Ferkeln sind frei vereinbar. Zuschläge bei Kleingruppen (Ringferkel), bis 60 Ferkel/Partie, wurden Abzüge bis 2,00 €/Tier, bei Großgruppen, ab 100/160 Tiere, Zuschläge von bis zu 4,00 €/Tier, vor MwSt., berechnet. Quelle: LWK-RLP

Ab Hof Preise für Schweine

Rheinland-Pfalz Erzeuger - Metzger - Direktverkauf Metzgerqualität, ca. 58-60 % MFA, €/kg, o.MwSt.

Schlachtzeitraum vom 03.01. - 09.01.22

Gemeldete Tiere: 572 je/kg LG: 1,21

umgerechnet auf SG (79 % Ausschl.) 1,53

Empfehlung der Erzeugergemeinschaften aus RLP

für die Woche vom: 10.01. - 16.01.22

Abgerechnet nach Lebendgewicht: 1,20 kg LG

Abgerechnet nach Schlachtgewicht: 1,52 kg SG

Quelle: LWK RLP, Bad Kreuznach

Ferkelpreise aus Nordwestdeutschland

Ab-Hof-Preise für Qualitäts-Ferkel, ohne MwSt, ohne Aufschläge für Topgenetik, Impfungen, Kastration

vom: 03.01. - 09.01.22	Rheinland	NRW u. Niedersachsen	Niedersachsen
Datenquelle*:	EZG'en Rheinl.	LWK NRW + Nieders.	LWK Nieders.
Basisgewicht / Partigröße	30 kg/100 - 170 Stk.	25 kg/200 Stk.	8 kg/200 Stk.
eingekaufte Menge in St.	13.220	168.724	-
Ø-Preis in € / St.	33,00	23,00	14,90
Veränderung z. Vorwoche	± 0,00	± 0,00	± 0,00
Preisspanne € / St.	-	17,00 - 28,00	---
Akt Trend z. VW €/St.	+ 1,00	+ 1,00	./.

*VHB: Genossenschaftliche und private Handelsbetriebe; EZG = Erzeugergemeinschaft für Ferkel. Die notierten Preise für Ring- /Qualitätsferkel sind Grundpreise einschl. Mitgliedsbeitrag und beziehen sich auf o.a. Verkaufsgruppen. Der Ø-Preis wird als Median ermittelt. Kleinere bzw. größere Partien erzielen entsprechende Abzüge/Zuschläge. Gewichtsabweichungen zur Basis werden in der Regel mit 0,75-1,00 €/kg verrechnet. Für individuelle Impfprogramme werden zusätzliche Preisaufschläge vergütet

Ferkelpreise Hessen

Ab-Hof-Preise für Standard-Qualitätsferkel

(Basis: 28kg), €/Tier, ohne MwSt., ohne Aufschläge für Impfungen, inklusive aller Qualitätszuschläge nach Abzug der Vermarktungskosten.

Zeitraum: 03.01. - 09.01.22

Anzahl 8.928	Preisspanne	Ø-Preis (Vorw.)
100er Gruppe	26,00 - 34,80	31,91 € (31,76)
Zuschlag 28 - 30 kg LG		1,00 - 1,50 €
Zuschlag > 30 kg LG		0,50 - 1,00 €
Tendenz für die aktuelle Woche		+ 1,00

Preis für Partie mit einheitl. Genetik und Gewicht. Für gesetzeskonform kastrierte Ferkelpartien deutscher Herkunft im ausgeglichenen biologischen Geschlechterverhältnis wird ein Preiszuschlag von 2,00 EUR/Tier bezahlt.

Quelle: Landesbetrieb Landwirtschaft Hessen

Futtermittel



Abgabepreise des Handels an die Landwirtschaft, in €/t - Spannenpreise		Quelle: LWK RLP, LLH	
Erfassungsdatum:		13.12.2021	13.12.2021
x = lose (> 3 t, frei Hof), o = gesackt (ab Lager)		RLP/Saarl.	Hessen
MAT, ohne Magermilchpulveranteil	o	2.240,00 – 2.380,00	1.780,00 - 2.380,00
MAT, Magermilchpulveranteil 20-40 %	o	2.430,00 – 2.737,50	1.932,00 - 2.660,00
MAT, Magermilchpulverant. > 35 %	o	2.750,00 – 3.055,00	2.300,00 - 2.980,00
Ergänzungsfutter für Aufzuchtälber, 18% RP	x	375,00 – 452,50	345,00 - 451,00
Milchleistungsfutter 20/4, mind. 7 MJ/kg	x	280,00 – 355,00	301,00 - 352,00
Milchleistungsfutter 18/3, 6,7 MJ/kg	x	264,00 – 333,00	280,00 - 333,00
Rindermastfutter 20-25/3, 10,8 MJ/kg	x	275,00 – 350,00	282,50 - 350,00
Mastfutter für Schweine			
Anfangmast bis 50 kg, 15-18%RP, 0,9-1,15%L	x	303,00 – 389,00	313,00 - 389,00
Mittelmast von 50-80 kg, 14-16%RP, 0,8-1%L	x	299,50 – 371,50	321,00 - 376,00
Endmast ab 80/90 kg, 12,5-14%RP, 0,7-0,9%L	x	275,00 – 361,50	280,00 - 365,00
Ergänzungsfutter 20-25% Getreideant.	x	480,00 – 530,00	431,50 - 517,00
Ergänzungsfutter 30-35% Getreideant.	x	360,00 – 454,50	379,00 - 468,00
Ferkelaufzucht f., 15-18%RP, 1-1,2% Lysin	x	415,00 – 460,00	383,00 - 460,00
Alleinfutter säugende Sauen, 15-17,5%RP	x	336,00 – 439,00	354,00 - 406,00
Alleinfutter tragende Sauen, 12-14%RP	x	320,00 – 371,00	314,00 - 372,00
Legehennenalleinf., 11,4-11,6 MJ ME/kg	x	390,00 – 415,00	345,00 - 451,00
0,38 % Methionin	o	550,00 – 715,50	–
Endmastfutter für Hähnchen, 12,8-13,4 MJ/kg	x	405,00 – 410,00	369,00 - 369,00
Mastfutter für Puten, Phase 5, 12,7-12,9 MJ/kg	x	420,00 – 475,00	369,00 - 475,00
Mastfutter für Puten, Phase 6, 13-13,4 MJ/kg	x	430,00 – 480,00	369,00 - 480,00
Sojaschrot, 43-44% RP	x	460,00 – 500,00	433,00 - 490,00
Sojaschrot, 48% RP	x	495,00 – 520,00	450,00 - 515,00
Sojaschrot, 48% RP, Non-GMO	x	850,00 – 850,00	702,00 - 796,00
Rapsschrot, ca. 34 % RP	x	397,50 – 426,00	351,00 - 465,00
Melasseschnitzel, gepresst	x	397,50 – 426,00	–
Alleinfutter f. Mastschafflämmer	x	330,00 – 360,00	–
Raufutter - Einkaufspreise des Handels, ab Hof, in €/t, ohne MwSt.		Quelle: LWK RLP, LLH	
Heu, kleine HD-Ballen, 1. Schnitt		150,00 – 185,00	140,00 – 200,00
Heu, Rundballen, 1. Schnitt		110,00 – 135,00	100,00 - 160,00
Heu, Quaderballen, 1. Schnitt		120,00 – 140,00	100,00 - 190,00
Stroh, kleine HD-Ballen		110,00 – 125,00	105,00 - 120,00
Stroh, Rundballen		80,00 – 90,00	80,00 - 90,00
Stroh, Quaderballen		80,00 – 95,00	80,00 - 110,00

Sauen/Ferkel Südhessen



Ring-Preis im Erzeuger-Direktgeschäft in Ableitung vom Schlachtschweinepreis in EUR, Netto, ab Hof	
Zeitraum:	17.01. - 23.01.22
Ferkel , Basis 25 kg, geimpft gegen Mykoplasmen, mit einheitlicher Genetik, Gewicht und Zuschlag für Kastration, ohne Zuschläge für Mengen	44,05
Mehrgewichtszuschlag 25-33 Eur/kg LG	1,25
Mehrgewichtszuschlag > 33 Eur/kg LG	0,50
Jungsaunen , Basis mind. 95 kg LG und 180 Lebenstage	232,20
Quelle: Schweine-Kontrollring Südhessen, LLH	

Ferkel Rhön-Vogelsberg



Ab-Hof, ohne MwSt. Vom:	10.01. - 16.01.22
Basis 28 kg-Ferkel, €/St.	34,00
Mehrgewicht (28-30) €/kg LG	1,28
Mehrgewicht, >30 kg:	kein Zuschlag
Quelle: EZG Qualitätsfleisch Rhön-Vogelsberg	

Ferkel Baden-Württemberg



Region	Erzielte Ø-Preise der Vorwoche ¹⁾		Notierung
Hohenlohe und Ober-schwaben	in €/St. Spanne		10.01.2022
		Ø	Tendenz Folgewoche
200 Gruppe ²⁾	23,00 - 32,00	25,20	+ 1,50
¹⁾ gew. Ø-Preise, 25 kg-Ferkel, ohne Mykoplasmen Impfung und ohne MwSt., ab Hof, nicht kastriert			
²⁾ Ferkel-Gruppe ca. 200 Tiere, einheitlicher Genetik und Gewicht, mit QS-Status, nicht kastriert			
Mehrgewicht: ca. + 1,00 €/kg			
LLM Schwäbisch-Gmünd, Info: 0900/1810800			

Hybrid-Jungsaunen



5-10 Tiere/Lieferung; frei Hof; ab 90 kg LG ohne MwSt.; Zeitraum: 03.01. - 09.01.22	
288,50 – 319,50 €/Tier	304,00
Basispreise ohne jegliche Zu- oder Abschläge	
Quelle: VSR, ADN Genetik-RLP/Hessen	

Auktionstermine



Zuchtvieh		Fleischrinder	
Alsfeld:	19.01.22	Alsfeld:	29.01.22
Hamm:	01.02.22	Laasdorf:	23.02.22
Alsfeld:	05.02.22	Laasdorf:	27.04.22
Krefeld:	16.02.22	Alsfeld:	24.05.22
Kälber		Absetzer	
Münster:	26.01.22	Alsfeld:	09.02.22
Fließem:	09.02.22	Alsfeld:	09.03.22
Münster:	23.02.22	Alsfeld:	06.04.22
Fließem:	09.03.22	Alsfeld:	11.05.22
Termine für Schafe und Ziegen abrufbar unter:			
www.ziegen-auktion.de		www.schafauktion.de	
Quellen: ZBH Alsfeld, Rinder-Union West eG			
FHB Fleischrinder-Herdbuch Bonn e.V., Landesverband der Schafhalter/Ziegenhalter und Züchter Rheinland-Pfalz e.V.			

Eierpreise



Erzeugerpreise für Güteklasse A, lose, in Cent / St.					Eiernotierung Südwest vom 4. Januar 2022		
Rheinland - Pfalz vom: 10.01. - 16.01.22			Hessen vom: 03.01. - 09.01.22		Großhandelsabgabepreise an den LEH, ohne MwSt und ohne KVP, €/100 Stück		
Gew.-Kl.	Spanne	Ø-Preis	Spanne	Ø-Preis	Bodenhaltung		
aus Bodenhaltung, Absatz von Erzeugerpackstellen o. MwSt.					Gewichts-kategorie		
XL	16,00 – 26,19	24,42	14,50 - 24,00	20,95	€/100 St.	€/100 St.	
L	15,00 – 24,00	17,03	10,50 - 21,50	17,33	11.01.22	04.01.22	
M	12,00 – 23,00	15,04	8,65 - 20,00	15,21	XL	28,50	–
S	10,00 – 12,00	10,56	4,00 - 17,00	8,85	L	22,50	–
aus Bodenhaltung, an Endverbraucher, lose, inkl. MwSt.					M	20,00	–
XL	24,00 – 30,00	27,00	19,00 – 31,00	27,11	S	–	–
L	20,00 – 27,00	23,94	16,00 - 19,00	24,50	Tendenz: abgeschwächt –		
M	16,00 – 24,00	20,82	14,00 - 27,00	21,40	Freilandhaltung		
S	12,00 – 16,00	13,54	10,00 - 25,50	14,94	Gewichts-kategorie	€/100 St.	€/100 St.
aus Käfighaltung			aus Biohaltung		11.01.22	04.01.22	
Absatz von Erzeugerpackstellen, ohne MwSt.					XL	32,00	–
XL	19,00 – 19,00	19,00	21,00 - 32,00	26,25	L	27,00	–
L	10,00 – 10,00	10,00	19,00 - 32,00	27,13	M	25,00	–
M	9,20 – 9,20	9,20	19,00 - 32,00	27,13	S	–	–
S	7,50 – 7,50	7,50	10,00 - 21,00	16,20	Tendenz: abgeschwächt –		
Quelle: Landwirtschaftskammer RLP; LLH Kassel					Quelle: Warenbörse Stuttgart/Mannheim		

gültig vom 11.01. bis 18.01.2022

Großmarkt-/ Verbraucher-/ Erzeugerpreise für Obst und Gemüse



Großmarkt-/ Erzeuger-/ Verbraucherpreise für Obst und Gemüse

	Großmarkt-Preise		Ökologische Erzeugung in Hessen			
	BLE - gewogene Ø-Preise diverse Großmärkte ohne MwSt		Erzeuger an LEH Ø-Preise ohne MwSt		Großhandel an LEH Ø-Preise ohne MwSt	
	03.01. - 09.01.22		11.01.2022		11.01.2022	
Obst	akt. Woche	Vorw.	akt. Woche	Vorw.	akt. Woche	Vorw.
Äpfel (kg)						
Boskoop (kg)	1,55	-	-	-	2,50	2,50
Elstar	1,54	-	-	-	2,49	2,41
Birnen (kg)						
Alexander Lucas	0,86	-	-	-	3,20	3,08
Conference	1,32	-	-	-	3,17	2,94
Gellert	1,25	-	-	-	-	-
Austerpilze (kg)	-	-	-	-	7,70	7,70
Champignons (kg)	-	-	-	-	6,35	6,35
Haselnüsse (kg)	-	-	-	-	7,95	8,36
Walnüsse (kg)	-	-	-	-	6,92	6,92
Salat u. Gemüse						
Auberginen (kg)	-	-	-	-	3,71	3,95
Eichblattsalat (Stk)	-	-	-	-	1,32	1,32
Eisbergsalat (Stk)	-	-	-	-	1,91	1,90
Endivien (Stk)	-	-	-	-	1,69	1,69
Kopfsalat (Stk)	-	-	-	-	1,32	1,32
Buschbohnen (kg)	-	-	-	-	7,95	7,95
Rucola (kg)	-	-	13,50	13,50	12,22	12,22
Spinat gew. (kg)	-	-	-	-	3,99	3,99
Gurken mini (Stk)	-	-	-	-	4,58	4,83
Paprika gelb (kg)	-	-	-	-	3,21	3,45
Tomaten (kg)	-	-	-	-	2,45	2,45
Zucchini grün (kg)	-	-	-	-	3,73	4,15
Peperoni (kg)	-	-	-	-	9,23	8,95
Blumenkohl (Stk)	1,29	-	-	-	2,39	2,52
Kohlrabi (Stk)	-	-	-	-	1,01	1,15
Sauerkraut (kg)	-	-	-	-	2,71	2,71
Rotkohl (kg)	-	-	1,55	1,20	1,85	1,81
Weißkohl (kg)	-	-	1,48	1,20	1,74	1,67
Wirsing (kg)	-	-	1,80	1,80	2,20	2,55
Fenchel (kg)	-	-	-	-	2,73	2,86
Knoblauch (kg)	-	-	-	-	6,56	9,95
Möhren gew. (kg)	0,70	-	1,30	-	1,38	1,38
Rosenkohl (kg)	1,50	-	-	-	4,49	4,73
Lauch (kg)	1,12	-	2,85	2,80	3,07	3,07
Zwiebeln (kg)	0,45	-	1,20	1,20	1,56	1,61

Quelle: BLE, LLH Kassel

Ökoprodukte ab Hof



Ökologische Erzeugung in Hessen

Ab Hof-Preise inkl. MwSt

11.01.2022

Produkte	von - bis	Ø
Bataviasalat (Stk)	2,29 - 2,95	2,61
Chicoree (kg)	12,50 - 14,00	13,51
Eichblattsalat (Stk)	2,29 - 2,95	2,58
Kopfsalat (Stk)	2,29 - 2,95	2,62
Mangold (kg)	-	4,60
Radicchio (kg)	-	1,60
Spinat gew. (kg)	9,69 - 9,95	9,82
Schlangengurken (Stk)	1,99 - 2,59	2,26
Landgurken (kg)	-	5,49
Paprika rot (kg)	5,49 - 9,95	7,72
Peperoni (kg)	14,95 - 19,50	17,23
Paprika grün (kg)	-	7,49
Cocktailtomaten (kg)	-	7,49
Zucchini grün (kg)	5,99 - 9,95	8,35
Kürbis Hokkaido (kg)	2,85 - 3,99	3,47
Kartoffeln Linda (kg)	2,49 - 2,80	2,65
Blumenkohl (Stk)	3,30 - 4,29	3,76
Broccoli (kg)	5,49 - 6,99	6,10
Chinakohl (kg)	3,79 - 4,95	4,31
Spitzkohl (kg)	-	4,69
Kohlrabi (Stk)	1,69 - 2,20	1,86
Sauerkraut (kg)	3,98 - 6,49	4,92
Rotkohl (kg)	3,20 - 4,49	3,66
Weißkohl (kg)	2,99 - 3,95	3,28
Wirsing (kg)	-	4,99
Kräuter-Mischbund	-	2,50
Koriander (Bd)	-	2,20
Kresse (Schale)	0,90 - 1,35	1,05
Petersilie kraus (Bd)	1,89 - 1,95	1,92
Schnittlauch (Topf)	-	2,69
Steinchampignons (kg)	11,90 - 14,00	13,28
Fenchel (kg)	4,60 - 5,99	5,39
Möhren gew. (kg)	2,29 - 2,49	2,44
Pastinaken (kg)	4,40 - 5,49	5,02
Rettich schwarz (kg)	3,20 - 4,79	3,96
Rote Bete (Bd)	2,79 - 2,99	2,84
Topinambur (kg)	4,95 - 6,29	5,41
Staudensellerie (Stk)	2,59 - 3,49	3,01
Lauch (kg)	5,49 - 6,95	5,91
Knoblauch (kg)	11,90 - 14,29	13,12
Zwiebeln (kg)	2,69 - 3,20	2,95

Quelle: LLH Kassel

Speise-/Speisefrühskartoffeln



10.01.2022		RLP-Nord	RLP-Süd	Hessen
Erzeugerpreise, €/dt, ohne MwSt. lose,	1	19,00	22,00	20,00 - 25,00
frei Rampe, vor Abzug Sortierkosten	2	17,00	20,00	18,00 - 23,00
Direktabsatz Erzeuger-Verbraucher	1	64,00 - 80,00	72,00 - 96,00	56,00 - 100,00
€/dt inkl. MwSt., in 10 + 12,5 kg Säcken	2	64,00 - 80,00	72,00 - 96,00	56,00 - 100,00
Direktabsatz Erzeuger-Verbraucher	1	80,00 - 100,00	90,00 - 120,00	-
€/dt, inkl. MwSt., in 2,5-5 kg Säcken	2	80,00 - 100,00	90,00 - 120,00	-
Großhandelsabgabepreise				
€/dt, ohne MwSt., mit Sack,	1	./.	./.	31,00 - 32,00
Mindestabgabe eine Palette	2	./.	./.	29,00 - 30,00
Kleinverkaufspreise LEH, Discounter	1	56,00 - 150,00	./.	-
€/dt, inkl. MwSt. in 2 bis 5 kg-Netzen	2	40,00 - 150,00	./.	-

1 = festkochende Sorten, 2 = vorw. festkochende Sorten

Quelle: LWK RLP; LLH Kassel

Warenterminbörse



Eurex Leipzig, Schlusskurse vom: 10.01.2022

Veredelungskartoffeln, Menge: 25 t, unter anderem Bintje, Asterix, max 65 Knollen/10kg
Cash-Settlement-Abrechn. auf Basis
Eurex EU-Process Potato-Index)

Liefermonat	Umsatz	Euro/t	Vorwoche
Apr 22	8	206,00	201,00
Jun 22	0	221,00	219,00
Nov 22	0	165,00	142,00

Quelle: AMI

gültig vom 11.01. bis 18.01.2022

Düngemittelpreise in Rheinland-Pfalz und Hessen



Abgabepreise für Düngemittel an die Landwirtschaft, in €/100 kg, ohne MwSt.

03.01.2022	Rheinland-Pfalz		Hessen	
	Ab Handels- lager 10 t	Frei Hof mind. 25 t	Ab Handels- lager 10 t	Frei Hof mind. 25 t
Kalkammonsalpeter (KAS) 27 % N	62,00 – 66,00	61,50 – 64,00	59,00 – 63,00	58,00 – 62,00
Harnstoff 46 % N, gekörnt	88,90 – 88,90	86,00 – 87,90	–	–
Harnstoff 46 % N, geschützt	85,00 – 91,00	86,00 – 91,00	88,00 – 89,50	86,00 – 92,00
Ammonnit.-Harnst.-Lös. (AHL) - 30 % N	64,00 – 69,00	60,00 – 65,00	61,50 – 63,50	60,00 – 61,00
Diammonphos. 18 % N + 46 % P2O5	80,00 – 90,00	87,50 – 88,00	82,00 – 89,00	86,00 – 88,00
Triple-Phosphat 46 % P2O5	63,00 – 63,00	60,90 – 60,90	58,50 – 58,50	57,50 – 57,50
40er Kornkali, 40 % K2O + 6 % MgO	39,50 – 40,90	38,90 – 39,00	35,40 – 39,00	36,50 – 38,50
60er Kali 60 % K2O	57,00 – 60,90	58,90 – 58,90	56,00 – 58,90	56,00 – 56,00
Magnesia-Kainit 9 % K2O + 4 % MgO	15,50 – 15,50	13,50 – 13,50	16,00 – 18,70	14,00 – 18,70
Kalimagnesia 30 % K2O + 10 % MgO	53,50 – 54,00	50,00 – 51,50	39,50 – 39,50	38,00 – 38,50
Schwefels. Ammoniak 21 % N + 24 % S	60,90 – 62,50	58,90 – 58,90	58,00 – 58,00	53,50 – 61,00
Ammonsulfatsalpeter 26 % N + 13 % S	66,50 – 67,50	64,50 – 65,00	63,50 – 66,50	62,00 – 65,50
Alzon, 46 % N	91,00 – 93,00	89,00 – 91,00	89,50 – 91,00	87,50 – 87,50
Entec, 26 % N	–	–	–	–
Kohlensaurer Kalk 95 % CaCO3	3,50 – 3,50	3,20 – 3,20	2,50 – 2,50	2,20 – 2,30
NPK-Dünger 13/9/16/4	–	–	–	–
NPK-Dünger 14/10/16/5	–	–	–	–
NPK-Dünger 15/13/13+5	59,90 – 66,00	53,00 – 64,00	–	–
NPK-Dünger 15/15/15	60,00 – 65,00	63,00 – 63,00	56,50 – 67,00	58,00 – 66,00

Zwischen den Jahren ruhte das Düngergeschäft. Die Preise sind bei einigen Landhändlern weiterhin ausgesetzt bzw. nicht verfügbar. Zu Beginn des neuen Jahres setzt sich jedoch die feste Grundtendenz für Düngemittel fort. Lieferungen von den Herstellern treffen verzögert ein. Zudem besteht eine hohe Nachfrage am Weltmarkt. In der Folge ist Ware nur knapp verfügbar. Auch bei bestehenden Kontrakten könnte es zu Engpässen kommen. Aufgrund der festen Energiepreise wird kaum mit einer Entspannung gerechnet. KAS wird zu Preisen von über 600 EUR/t und Harnstoff mit bis zu 900 EUR/t gehandelt.

Quelle: Landwirtschaftskammer Rheinland-Pfalz und Landesbetrieb Landwirtschaft Hessen