

Aktuelles Markttelegramm



Tierische Erzeugnisse

- Schlacht-rinder** Das flotte Metzgereigeschäft am regionalen Schlachtrindermarkt hält an und knapp verfügbare Jungbullen und schwere Färsen werden weiter fest bewertet. Das Angebot an Schlachtkühen nimmt dagegen saisonal zu und der Absatz in der Zerlegung verläuft zunehmend schwieriger. In der Folge nehmen Vermarkter bei einer hohen Schlachtauslastung die Auszahlungspreise zurück.
- Schlacht-schweine** Der vorsichtig positive Trend am Schlachtschweinemarkt hält an; die Überhänge konnten weiter abgebaut werden und das Erzeugerangebot drängt nicht mehr so stark wie in den Vorwochen. Die Fleischgeschäfte ziehen im Vorweihnachtsgeschäft an, die Unsicherheiten wegen Corona-Beschränkungen lassen jedoch keine Euphorie aufkommen und Vermarkter rechnen zumindest mit stabilen Preisen.
- Ferkel** Eine zügigere Nachfrage am regionalen Ferkelmarkt ist spürbar. Die Angebotsmengen sind nicht sehr umfangreich, so dass mit anziehenden Notierungen gerechnet werden kann.
- Nutzkälber** Am heimischen Nutzkälbermarkt ist eine rückläufige Nachfrage spürbar. Das Angebot kann zwar noch abgesetzt werden, allerdings pendeln die Preise zurück. Auch für die kommende Woche wird mit Preisabschlägen gerechnet.
- Eier/ Geflügel** Eiermarkt uneinheitlich. Zwar wird das gut bedarfsdeckende Angebot im LEH nachgefragt, am Spotmarkt findet jedoch nur wenig Handel statt. In der üblicherweise absatzstärksten Jahreszeit blieb der Aufschwung bislang aus. Die Preise tendieren überwiegend fest. Dagegen ist am Geflügelmarkt eine Belebung spürbar. Saisongeflügel wird rege nachgefragt, Hähnchen und Puten mit stetigem Absatz. Die Preise können sich gut behaupten.

Pflanzliche Erzeugnisse und Futtermittel

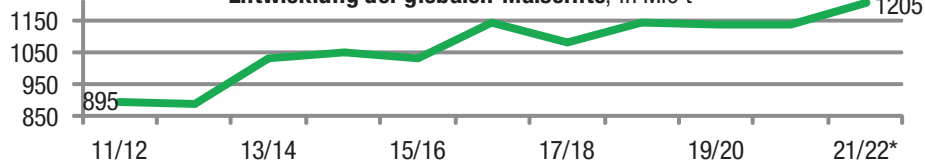
- Getreide und Ölsaaten** Heftige Kurseinbrüche an den Terminbörsen über den zurückliegenden Wochenwechsel führen zu starker Verunsicherung am regionalen Getreidemarkt. Am Kassamarkt lassen sich kaum Notierungen für Brot- und Futtergetreide greifen. Preisnennungen im Erfassungshandel haben daher oft nur nominalen Charakter, liegen aber schon auf deutlich herabgesetzter Basis. In der zurückliegenden Hochpreisphase wurden größere Lagerpositionen aufgelöst und die Abgabebereitschaft geht auf herabgesetzter Preisbasis spürbar zurück. Roggen und Braugerste notieren noch vergleichsweise stabil, bei Raps müssen die größten Notizverluste hingenommen werden.
- Futtermittel** Die Kursverluste an den internationalen Rohstoffmärkten führen auch am regionalen Markt für Futtermittel zu deutlichen Preisnachteilen für Soja- und Rapsschrot. Ein signifikanter Preisrückgang bei Mischfuttermitteln ist noch nicht festzustellen, günstigerer Mais der neuen Ernte sollte aber eine baldige Preiskorrektur unterstützen.
- Kartoffeln** Der Speisekartoffelmarkt präsentiert sich unverändert. Auch wenn von leicht verbesserten Umsätzen berichtet wird, bleibt die Nachfrage der Saison verhalten. Hoffnungen ruhen, wie immer, auf dem Vorweihnachtsgeschäft. Die knappere Marktversorgung bietet Spielräume für steigende Preise, die in absehbarer Zeit zu Preiskorrekturen genutzt werden könnten. Das Preisniveau ist derzeit noch stabil.

Quelle: LWK RLP, AMI, Agrarzeitung

Aktuelle Marktgrafik

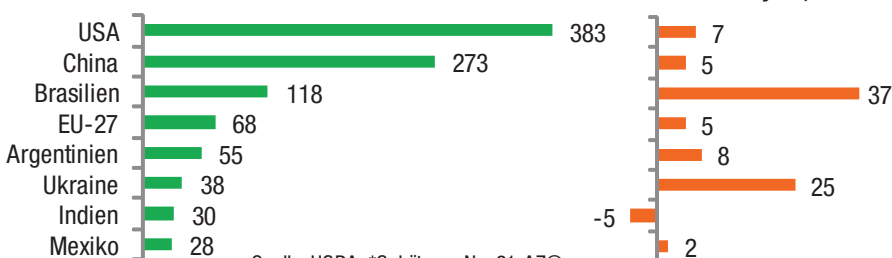


Entwicklung der globalen Maisernte, in Mio t



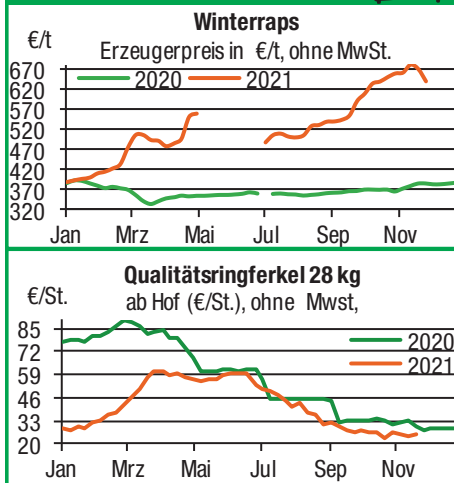
Wichtige Anbauregionen, Ernte 21/22*, in Mio. t

+/- zum Vorjahr, in %



Quelle: USDA. *Schätzung Nov21. AZ©

Blick in den Markt



Warenterminbörsen



Euronext Paris, Schlusskurse vom: 29.11.2021

Liefermon.	Umsatz	Euro/t	Vorwoche
Mahlweizen , Menge: 50 t, 76 kg/hl, 15% H ₂ O interventionsfähig; Lieferort Rouen			
Dez 21	8.562	287,00	309,00
Mrz 22	38.383	297,50	305,75
Mai 22	13.004	296,25	302,00
Sep 22	6.205	263,00	270,00

Raps, Menge: 50 t; 40% Öl, 9% H₂O, Lieferorte Metz, Vahldorf, Magdeburg, Würzburg, Gent, u.a.

Feb 22	6.791	661,50	693,50
Mai 22	2.931	638,25	667,25
Aug 22	681	555,50	580,00
Nov 22	519	550,50	573,00

Mais, Menge: 50 t, 15 % H₂O, 4 % Bruchkorn Bayonne, Blaye, Bordeaux, La Rochelle, Nantes

Jan 22	655	247,00	256,00
Mrz 22	2.076	247,50	254,00
Jun 22	951	248,75	254,50
Aug 22	383	250,75	255,50

CBOT Chicago, Schlusskurse vom: 29.11.2021

Liefermon.	Umsatz	Euro/t	Vorwoche
Weizen , Menge: 5000 US.bsh. (~136 t), Nr.2 Soft Red Winter			
Dez 21	19.123	263,10	275,52
Mrz 22	67.848	267,91	279,35
Mai 22	12.251	269,95	280,97
Jul 22	9.996	266,36	276,49

Mais, Menge: 5000 US.bsh. (~127 t), Qualität: Nr.2 Gelb

Dez. 21	131.976	202,86	201,34
Mrz. 22	233.773	203,29	203,95
Mai. 22	36.352	204,51	205,52
Jul 22	26.757	204,78	205,79

Quelle: AMI

Erzeugerpreise für Getreide, Ölfrüchte und Körnerleguminosen



Basispreise des Agrarhandels, prompte Lieferung frei Erfasser, für Standardqualität, in EUR/t, ohne MwSt.

Erfassungsdatum:	Hessen			Rheinland-Pfalz			RLP		
	Spanne	Landes-Ø	Vorwoche	Spanne	Landes-Ø	Vorwoche	Ab-Hof Ø	Ab-Hof Ø	Franko Ø
Ernte 21									
Hartweizen	–	–	–	–	–	–	–	–	–
Eliteweizen versch. Sorten, >14 % RP	278,00 – 290,00	286,00	277,70	–	–	–	294,00	–	–
Qualitätsweizen (A) 13,5/40/250	268,00 – 283,00	277,80	267,00	255,00 – 280,00	267,10	278,10	288,40	273,00	275,80
Brotweizen (B) 11,5 – 12,0/220	263,00 – 275,00	270,90	262,70	250,00 – 270,00	259,90	268,60	281,00	265,30	270,00
Mahl- bzw. Brotroggen, FZ>120	220,00 – 235,00	224,80	221,50	210,00 – 230,00	216,60	209,40	234,00	221,50	225,00
Futterroggen	210,00 – 234,00	219,80	216,50	195,00 – 200,00	197,30	193,40	226,30	202,00	–
Sommerbraugerste max. 11,5% RP	335,00 – 340,00	338,30	338,30	310,00 – 330,00	319,40	324,30	348,30	324,80	328,00
Sommerbraugerste (Ernte '22)	–	–	–	230,00 – 245,00	–	–	–	–	–
Winterbraugerste	–	–	–	290,00 – 300,00	295,70	301,00	–	300,00	303,00
Futtergerste >62 kg/hl	230,00 – 250,00	242,40	239,10	230,00 – 240,00	235,90	240,20	254,00	240,90	244,60
Futterweizen	245,00 – 265,50	256,20	254,50	240,00 – 255,00	249,60	254,00	266,00	254,70	259,60
Qualitätshafer	170,00 – 183,00	176,60	174,20	–	–	–	185,00	–	–
Futterhafer	160,00 – 160,00	160,00	167,00	170,00 – 180,00	175,00	175,00	170,00	180,00	183,00
Körnermais	220,00 – 245,00	233,80	–	220,00 – 235,00	222,50	222,50	235,00	228,30	232,50
Triticale	235,00 – 250,00	244,70	243,90	228,00 – 240,00	235,20	238,80	252,00	240,60	243,80
Winterraps	630,00 – 673,00	656,50	672,20	630,00 – 650,00	640,50	670,90	661,70	645,20	648,90
Winterraps (Ernte '22)	510,00 – 560,00	535,00	561,00	515,00 – 540,00	530,40	551,70	540,80	–	–
Futtererbsen	240,00 – 280,00	258,00	255,00	255,00 – 270,00	264,10	270,80	270,00	270,80	236,00

Quelle: LLH, Kassel und Landwirtschaftskammer Rheinland-Pfalz, Bad Kreuznach

Börsennotierungen für Getreide, Ölfrüchte und Körnerleguminosen



Großhandelsabgabepreise in €/t, ohne MwSt.; überwiegend frei Fuhre/Waggon bzw. Mühle/Station bei sofortiger Lieferung. Die Konditionen und Paritäten der Börsen sind zum Teil sehr unterschiedlich. Die Preise sind nicht unmittelbar vergleichbar, Preistendenzen sind jedoch im zeitlichen Vergleich der jeweiligen Börsennotierungen erkennbar.

G=Geld, B=Brief, PS=Papiersack, lo=lose

Börsen	Köln	Mannh. – Stuttg.	Würzburg	Hamburg	München	Paderborn
Notierungen am:	25.11.2021	29.11.2021	26.11.2021	23.11.2021	24.11.2021	29.11.2021
Brotweizen 11,5 – 12,0/220	316,00 – 317,00	–	–	309,00	–	–
A-Weizen > 13,0 – 13,5/250	–	–	–	317,50	–	–
E-Weizen 14,5/50 – 55/250 – 280	–	–	–	–	–	–
Futterweizen > 70 / 72 kg/hl	297,00	–	–	303,00	–	292,00 – 295,00
Brotroggen > 120 FZ	295,00	–	–	281,00	–	–
Braugerste, Inland	–	–	–	–	–	–
Futtergerste > 62 kg/hl	282,00	–	–	279,00	–	278,00 – 280,00
Qualitätshafer > 52/53 kg/hl	–	–	Notierung wurde	–	Notierung wurde	–
Triticale (max. 10 % Auswuchs)	–	–	–	–	–	278,00 – 280,00
Mais	278,00	269,00 – 271,00	ausgesetzt	284,00	ausgesetzt	280,00 – 282,00
Raps	713,00 – 717,00 G	678,00 – 680,00	–	705,00	–	692,00 – 694,00
Milchl.futter: Est II, 20 % RP	–	–	–	–	–	–
Milchl.futter: Est III, 18 % RP	–	–	–	–	–	–
Ferkelstarter >13,8 MJ ME/kg, 18 % RP	–	–	–	–	–	–
Schweinemastfutter 13 MJ, 16 % RP	–	–	–	–	–	–
Legehennenalleinfutter: 11,4 MJ	–	–	–	–	–	–
Sojaschrot, 43–44 % RP	413,00 – 430,00 B	423,00 – 425,00	–	411,00	–	404,00
Rapsschrot	329,00 B	385,00 – 387,00	–	705,00	–	345,00
Weizenkleie	210,00 B	150,00 – 155,00	–	175,00	–	–
Roggenkleie	–	–	–	–	–	–
Melasseschnitzel	256,00 B	259,00 – 261,00	–	–	–	252,50

Quelle: Warenbörsen der angegebenen Orte

Aktuelle Preisinfos aus Rheinland-Pfalz und Hessen



Landwirtschaftskammer Rheinland-Pfalz
 Burgenlandstr. 7, 55543 Bad Kreuznach
 Ref. 25 Markt, Tel.: 0671/793-1155
 www.lwk-rlp.de
 markt@lwk-rlp.de

Landesbetrieb Landwirtschaft Hessen
 Kölnische Str. 48-50, 34117 Kassel
 Marktinformation, Tel.: 0561/7299-296/267
 www.agrarberatung-hessen.de
 marktinfo@llh.hessen.de

gültig vom 30.11. bis 07.12.2021

Erzeugerpreise für Rinder frei Schlachtstätte



Amtliche Preisfeststellung (1.FIGDV) Schlachtrinder, für Baden-Württemberg, Rheinland-Pfalz und Hessen in €/kg SG frei Schlachtstätte, inklusive Bio-/Markenfleisch - Zuschlägen oder sonstige Boni - Zahlungen, ohne MwSt. * gebildet aus Mittelwerten der Meldebetriebe

Anzahl Meldungen: 20 Stück: 7.650 Schlachtzeitraum: 22.11. - 28.11.21

Kategorie	Handelsklasse	Stück	Preisspanne*	Ø-Preis	Kg/Stück	Ø-Preis Vorw.
Jungbullen	U 2	952	4,58 - 4,84	4,73	427,00	4,46
	U 3	470	4,68 - 4,78	4,75	439,00	4,66
	R 2	598	4,32 - 4,77	4,65	377,00	4,57
	R 3	154	4,47 - 4,78	4,64	405,00	4,59
	O 2	260	3,75 - 4,22	4,10	337,00	4,02
	O 3	81	3,79 - 4,26	4,16	373,00	4,05
	P 2	-	-	-	-	-
	P 3	-	-	-	-	-
	E-P insg.	2.804	-	4,63	406,00	4,55
Kühe	R 3	318	3,72 - 3,80	3,76	369,00	3,79
	O 1	355	3,32 - 3,42	3,37	289,00	3,42
	O 2	377	3,42 - 3,54	3,49	305,00	3,50
	O 3	483	3,48 - 3,62	3,57	338,00	3,56
	O 4	111	3,46 - 3,68	3,57	386,00	3,59
	P 1	484	2,72 - 2,88	2,82	244,00	2,83
	P 2	159	2,91 - 3,14	2,99	271,00	3,01
	P 3	-	-	-	-	-
		E-P insg.	3.012	-	3,50	325,00
Färsen	R 3	469	4,14 - 4,53	4,34	320,00	4,36
	O 3	139	3,49 - 4,27	3,60	297,00	3,60
	O 4	56	3,52 - 3,69	3,58	341,00	3,65
	P 2	32	2,70 - 3,04	2,79	214,00	-
	P 3	-	-	-	-	-
	E-P insg.	1.654	-	4,17	316,00	4,14

Schlachtzeitraum: 22.11. - 28.11.21 Amtliche Preisfeststellung (1.FIGDV) für Schlachtrinder im Preisgebiet

Kategorie	Hdkl.	Bayern				Nordrhein-Westfalen			
		Preisspanne	Ø-Preis	Vorwo	Kg/Stk.	Preisspanne	Ø-Preis	Vorwo	Kg/Stk.
Jungbullen	U 3	4,64 - 4,79	4,72	4,65	441,90	4,40 - 4,69	4,68	4,55	455,40
	R 3	4,54 - 4,76	4,64	4,59	398,90	4,60 - 4,68	4,60	4,54	423,60
	O 3	3,90 - 4,14	4,00	4,01	371,80	4,20 - 4,37	4,34	4,31	386,90
Kühe	R 3	3,67 - 3,88	3,77	3,78	372,70	3,60 - 3,76	3,75	3,90	368,20
	O 3	3,46 - 3,63	3,51	3,52	329,40	3,49 - 3,62	3,58	3,62	349,30
	P 1	2,71 - 2,90	2,80	2,84	241,60	2,84 - 2,91	2,89	2,95	247,40
Färsen	R 3	4,26 - 4,32	4,29	4,29	328,10	4,25 - 4,31	4,27	4,35	319,20
	O 3	3,44 - 3,56	3,50	3,52	296,30	3,53 - 3,59	3,55	3,58	296,90

Quellen: ADD Trier, RP Gießen, LEL Schwäb.Gmünd, LFL München, LANUV Düsseldorf

Erzeugerpreise für Nutzkälber ab Hof



1. u. 2. Qualität, zur Bullen- bzw. Kälbermast geeignet; Alter ab 14 Tage; ca. 45 bis 60 kg LG in Eur/St.; inklusive MwSt., nach allen Vermarktungsabzügen

Region	Hessen				Rheinland-Pfalz			
	Stk.	Spanne	Ø-Preis	Vorw.	Stk.	Spanne	Ø-Preis	Vorw.
Woche vom:	22.11. - 28.11.21				29.11. - 05.12.21			
Bullenkälber								
Holstein sbt.	272	10 - 108	68	70	380	45 - 105	63	67
Holstein rbt.	-	-	-	-	60	45 - 110	63	64
Kreuzungen	18	100 - 253	162	164	88	80 - 300	166	171
Fleckvieh	11	180 - 280	240	249	7	100 - 150	110	113
3. Qualität	19	1 - 56	22	22	25	10 - 50	24	40
Mutterkälber								
Holstein	-	-	-	-	11	10 - 30	21	15
Kreuzungen	8	90 - 136	101	106	34	50 - 150	88	90
3. Qualität	-	-	-	-	2	40 - 40	40	-

Erzeugerpreise für Fleckviehkälber; bis 100 kg LG, ab Hof, in €/kg LG, ohne MwSt.

Region	Bayern			Baden-Württemberg			Südbaden		
	Stk.	Spanne	Ø-Preis	Stk.	Spanne	Ø-Preis	Stk.	Spanne	Ø-Preis
Bullenkälber									
		4,60 (- 0,15)			4,85 (- 0,30)			4,77 (± 0,00)	
Mutterkälber		2,46 (- 0,05)			2,50 (- 0,10)			2,75 (± 0,00)	

Quellen: LLH Kassel, LWK RLP, Bad Kreuznach, LBV-BW, BBV

Aktuelle Schlachtstättenpreise



Preise für Schlachtrinderhälften, in €/kg SG, frei Schlachtstätte, ohne MwSt.

Tierart / Hdkl.	30.11.2021	Vorwoche
Jungbullen R3	4,57 - 4,64	4,45 - 4,57
Kühe O3	3,45 - 3,57	3,40 - 3,59
Färsen R3	4,30 - 4,34	4,20 - 4,36
Färsen O3	3,57 - 3,60	3,40 - 3,59

Umfrage der Landwirtschaftskammer in Schlachtstätten in Rheinland-Pfalz

Schlachtlämmerpreise



In Eur kg/LG, inklusive 10,7 % MwSt.

(LG abzgl. 5 % Nüchterung) **29.11. - 05.12.21**

Klasse 1 jung, vollfleischig :	3,15 - 3,35
Klasse 2 jung, fleischig :	2,85 - 3,15
Klasse 3 abfallende Qualität:	2,35 - 2,85

Tendenz: feste Preise - Nachfrage ausgeglichener

Quelle: EZG Weideland, Geschäftsstelle Ingendorf
Tel.: 0162 2034 133

Lammfleisch Südwest



Amtliche Preisfeststellung (1. FIGDV) in Hessen, Rheinland-Pfalz, Baden-Württemberg und NRW, in €/kg, ohne MwSt.

für die Woche vom: **22.11. - 28.11.21**

Nach Schlachtgewicht pauschal abgerechnet

	Stück	SG kg/Tier	Spanne	Ø-Preis
Lämmer	415	21,00	6,00 - 6,14	6,03

Quellen: LEL Schwäb.-Gmünd, ADD Trier, LANUV Düsseldorf, RP Gießen

Wareterminbörsen



Euronext Paris, Schlusskurse vom: **29.11.2021**

Rapsschrot, Menge: 50 t, Prot/ÖL komb.: 34,5%, H₂O: 12,5-13%, div. Lieferorte Deutsch/Frankr.

Liefermon. Umsatz Euro/t Vorwoche

Aufgrund fehlender Umsätze wird die Notierung Rapsschrot nicht mehr veröffentlicht

CBot Chicago, Schlusskurse vom **29.11.2021**

Sojaschrot, Menge: 100 Short Tons. (~91 t), 48% Protein

Liefermon.	Umsatz	Euro/t	Vorwoche
Dez 21	22.959	339,50	361,21
Jan 22	59.861	334,62	355,06
Mrz 22	27.436	333,35	352,71

Eurex Leipzig, Schlusskurse vom: **29.11.2021**

Magermilchpulver, Menge: 5 t

Liefermon.	Umsatz	Euro/t	Vorwoche
Dez 21	0	3260,00	3093,00
Jan 22	0	3290,00	3165,00
Feb 22	0	3265,00	3205,00

Butter, Menge: 5 t

Dez 21	0	5450,00	5443,00
Jan 22	0	5300,00	5450,00
Feb 22	0	5200,00	5313,00

Quelle: AMI

Erzeugerpreise für Schlachtschweine frei Schlachtstätte



Ab 01.01.19 sind die Preisgebiete Ba-Wü, RLP und Hessen zusammengefasst. *Preise inkl. Tiere aus Bio- und Qualitätsprogrammen. Spanne unten und oben um je rd. 1 % der Tiere gekappt.

Amtliche Preisfeststellung (1. FGDV), nach Handelsklassen und SG (bei S-P 80-110 kg SG), ohne MwSt.

Zeitraum: 22.11. - 28.11.21		M	S	E	U	S-P	Vorw
Ba-Wü / RLP / Hessen (25 Betriebe, 84.728 St.)	gewogener Ø-Preis (Eur/kg)	0,60 - 1,27	1,23 - 2,07	1,20 - 2,68	1,03 - 2,93	-	-
	Klassen-Anteil in Prozent	0,79	36,77	45,44	7,30	-	-
	Muskelfleisch-Anteil in %	-	61,70	57,90	53,30	59,00	59,30
Nordrhein-Westfalen (17 Betriebe, 313.955 St.)	gewogener Ø-Preis (Eur/kg)	0,68 - 0,82	1,24 - 1,31	1,02 - 1,26	1,09 - 1,15	-	-
	Klassen-Anteil in Prozent	1,56	67,12	27,53	3,40	-	-
	Muskelfleisch-Anteil in %	-	62,90	58,10	53,50	61,20	61,20

Quellen: LEL Schwäb. Gmünd, ADD Trier, RP Gießen, LANUV Düsseldorf

Aktuelle Schlachtstättenpreise



Basis-Preis für Schlachtschweine, 57 % MFA (in €/kg/SG), frei Schlachtstätte

Umfrage in Schlachtstätten aus RLP 30.11.2021

Spanne: 1,20 - 1,22 Vorw.: 1,20 - 1,22

ISN/ISW-Notierungen (Tel: 054491-9665-0)

Internetbörse	Median	Spanne	zur Vorw.
30.11.2021	1,24	1,22 - 1,24	± 0,00
ISN-Marktplatz 19.11.-25.11.21	-	kein Handel	-

ISN/ISW-Notierungen, Tel: 054491-9665-0

VEZG Vereinigungspreis



Schlachtschweine mit 57 % MFA, VEZG-AutoFOM-Referenzmaske, frei Schlachtstätte, ohne MwSt.

Wochenpreis vom 01.12.21 (02.12. - 08.12.21)

AutoFOM-Preisfaktor: 1,20 € / Indexpunkt

Preisspanne: 1,20 - 1,25 (Vw.: 1,20 - 1,25)

FOM-Basispreis: 1,20 €/kg SG (Vw.: 1,20)

Vermarktungsmenge: 285.500 (z.Vw.: - 6.300)

M-Sauenpreis (17.11.21): 0,60 €/kg SG

Veränderung zur Vorwoche: ± 0,00 €/kg SG

Landwirtschaftskammer Niedersachsen

Tel: 09001/190-244, 69 ct/M.

Ferkelpreise Rheinland-Pfalz / Saarland



Basispreise ab Hof, ohne MwSt, für Standard-Qualitätsferkel der Erzeugerringe; Ø-Gruppen-Größe: Ringferkel 30 Stk., Aufzuchtferkel: 200 Stk./Partie; z. T. als Poolpreis; ohne Zu-/Abschläge für Klein- und Großgruppen; ohne Kosten für Transport und Impfungen; für gesetzeskonform kastrierte Partien mit ausgeglichenem Geschlechterverhältnis Zuschlag von 2,00 EUR/Ferkel; mit Qualitätszuschlag "Aufzuchtstall"; Herkünfte: Zwei-/Dreirassenkreuzungen, Hybriden, Systemferkel. 29.11. - 05.12.21

Basis	kg	Grundpreis bzw. Spanne (€/St.)	± Preisveränderung zur Vorw. (€/St.)	Zu-/Abschläge (€/kg) für	
				Mehrgewicht	Mindergew.
Qualitätsringferkel (R)	25	24,50	+ 1,00	bis 30 kg 1,00 bis 35 kg 0,50	1,00 -
Aufzuchtferkel (A)	8	12,30 bis 16,10	± 0,00 --- + 1,20	0,50 - 1,00	0,50 - 1,00
	30	27,25 bis 29,80	± 0,00 --- + 1,70	0,50 - 0,70	0,70 - 1,00

2. Verkaufspreismeldungen der Erzeugerringe aus der Vorwoche, vom 22.11. - 28.11.21

Basis (kg)	Anzahl Ferkel	Preis/Ferkel (€/St.)		± Preisveränderung zur Vorw. (€/St.)	Zu-/Abschläge (€/kg) für	
		Spanne	Ø-Preis		Mehrgew.	Mindergew.
(R) 25	1.323	23,50 - 33,00	26,70	- 1,38	bis 1,00	bis 1,00
(A) 8	590	12,30 - 14,40	13,01	+ 0,27	0,50 - 1,00	0,50 - 1,00
(A) 30	1.648	27,25 - 30,00	28,22	+ 0,34	0,50 - 0,70	0,70 - 1,00

Die Zu- und Abschläge für abweichende Mengen und Qualitäten bei R-Ferkeln sind frei vereinbar. Zuschläge bei Kleingruppen (Ringferkel), bis 60 Ferkel/Partie, wurden Abzüge bis 2,00 €/Tier, bei Großgruppen, ab 100/160 Tiere, Zuschläge von bis zu 4,00 €/Tier, vor MwSt., berechnet. Quelle: LWK-RLP

Ab Hof Preise für Schweine



Rheinland-Pfalz Erzeuger - Metzger - Direktverkauf Metzgerqualität, ca. 58-60 % MFA, €/kg, o.MwSt.

Schlachtzeitraum vom 22.11. - 28.11.21

Gemeldete Tiere: 681 je/kg LG: 1,18

umgerechnet auf SG (79 % Ausschl.) 1,49

Empfehlung der Erzeugergemeinschaften aus RLP für die Woche vom: 29.11. - 05.12.21

Abgerechnet nach Lebendgewicht: 1,18 kg LG

Abgerechnet nach Schlachtgewicht: 1,49 kg SG

Quelle: LWK RLP, Bad Kreuznach

Ferkelpreise aus Nordwestdeutschland



Ab-Hof-Preise für Qualitäts-Ferkel, ohne MwSt, ohne Aufschläge für Topgenetik, Impfungen, Kastration

vom: 22.11. - 28.11.21	Rheinland	NRW u. Niedersachsen	Niedersachsen
Datenquelle*:	EZG'en Rheinl.	LWK NRW + Nieders.	LWK Nieders.
Basisgewicht / Partigröße	30 kg/100 - 170 Stk.	25 kg/200 Stk.	8 kg/200 Stk.
eingekaufte Menge in St.	13.757	160.318	-
Ø-Preis in € / St.	29,00	19,00	12,30
Veränderung z. Vorwoche	± 0,00	± 0,00	+ 0,70
Preisspanne € / St.	-	13,00 - 26,00	---
Akt Trend z. VW €/St.	+ 1,00	+ 1,00	./.

*VHB: Genossenschaftliche und private Handelsbetriebe; EZG = Erzeugergemeinschaft für Ferkel. Die notierten Preise für Ring-/Qualitätsferkel sind Grundpreise einschl. Mitgliedsbeitrag und beziehen sich auf o.a. Verkaufsgruppen. Der Ø-Preis wird als Median ermittelt. Kleinere bzw. größere Partien erzielen entsprechende Abzüge/Zuschläge. Gewichtsabweichungen zur Basis werden in der Regel mit 0,75-1,00 €/kg verrechnet. Für individuelle Impfprogramme werden zusätzliche Preisaufschläge vergütet

Ferkelpreise Hessen



Ab-Hof-Preise für Standard-Qualitätsferkel

(Basis: 28kg), €/Tier, ohne MwSt., ohne Aufschläge für Impfungen, inklusive aller Qualitätszuschläge nach Abzug der Vermarktungskosten.

Zeitraum: 22.11. - 28.11.21

Anzahl 7.957	Preisspanne	Ø-Preis (Vorw.)
100er Gruppe	26,50 - 31,44	28,49 € (27,98)
Zuschlag 28 - 30 kg LG		1,00 - 1,50 €
Zuschlag > 30 kg LG		0,50 - 1,00 €
Tendenz für die aktuelle Woche		+ 1,00

Preis für Partie mit einheitl. Genetik und Gewicht. Für gesetzeskonform kastrierte Ferkelpartien deutscher Herkunft im ausgeglichenen biologischen Geschlechterverhältnis wird ein Preiszuschlag von 2,00 EUR/Tier bezahlt.

Quelle: Landesbetrieb Landwirtschaft Hessen

Futtermittel



Abgabepreise des Handels an die Landwirtschaft, in €/t - Spannenpreise		Quelle: LWK RLP, LLH	
Erfassungsdatum:		15.11.2021	15.11.2021
x = lose (> 3 t, frei Hof), o = gesackt (ab Lager)		RLP/Saarl.	Hessen
MAT, ohne Magermilchpulveranteil	o	2.100,00 – 2.250,00	1.420,00 - 2.299,00
MAT, Magermilchpulveranteil 20-40 %	o	2.250,00 – 2.587,50	1.829,00 - 2.510,00
MAT, Magermilchpulverant. > 35 %	o	2.500,00 – 2.865,00	2.280,00 - 2.790,00
Ergänzungsfutter für Aufzuchtälber, 18% RP	x	370,00 – 430,00	340,00 - 426,50
Milchleistungsfutter 20/4, mind. 7 MJ/kg	x	280,00 – 335,00	301,00 - 331,50
Milchleistungsfutter 18/3, 6,7 MJ/kg	x	264,00 – 312,00	270,00 - 312,00
Rindermastfutter 20-25/3, 10,8 MJ/kg	x	275,00 – 317,00	282,50 - 350,00
Mastfutter für Schweine			
Anfangmast bis 50 kg, 15-18%RP, 0,9-1,15%L	x	303,00 – 374,00	313,00 - 396,00
Mittelmast von 50-80 kg, 14-16%RP, 0,8-1%L	x	299,50 – 358,00	294,00 - 365,00
Endmast ab 80/90 kg, 12,5-14%RP, 0,7-0,9%L	x	275,00 – 346,50	276,00 - 374,00
Ergänzungsfutter 20-25% Getreideant.	x	453,00 – 490,00	376,00 - 452,00
Ergänzungsfutter 30-35% Getreideant.	x	360,00 – 440,00	391,00 - 472,00
Ferkelaufzucht f., 15-18%RP, 1-1,2% Lysin	x	303,00 – 440,50	380,00 - 465,00
Alleinfutter säugende Sauen, 15-17,5%RP	x	336,00 – 422,50	350,00 - 416,00
Alleinfutter tragende Sauen, 12-14%RP	x	310,00 – 357,00	314,00 - 380,00
Legehennenalleinf., 11,4-11,6 MJ ME/kg	x	36,00 – 405,50	341,00 - 405,00
0,38 % Methionin	o	520,00 – 715,50	-
Endmastfutter für Hähnchen, 12,8-13,4 MJ/kg	x	385,00 – 400,00	364,00 - 364,00
Mastfutter für Puten, Phase 5, 12,7-12,9 MJ/kg	x	390,00 – 448,00	363,00 - 448,00
Mastfutter für Puten, Phase 6, 13-13,4 MJ/kg	x	400,00 – 453,00	363,00 - 453,00
Sojaschrot, 43-44% RP	x	450,00 – 488,00	411,00 - 470,00
Sojaschrot, 48% RP	x	477,00 – 492,50	436,00 - 478,00
Sojaschrot, 48% RP, Non-GMO	x	790,00 – 850,00	690,00 - 800,00
Rapsschrot, ca. 34 % RP	x	360,00 – 400,00	336,00 - 400,00
Melasseschnitzel, gepresst	x	360,00 – 400,00	-
Alleinfutter f. Mastschafflämmer	x	319,00 – 362,00	-
Raufutter - Einkaufspreise des Handels, ab Hof, in €/t, ohne MwSt.		Quelle: LWK RLP, LLH	
Heu, kleine HD-Ballen, 1. Schnitt		150,00 – 185,00	140,00 – 200,00
Heu, Rundballen, 1. Schnitt		110,00 – 135,00	100,00 - 160,00
Heu, Quaderballen, 1. Schnitt		120,00 – 140,00	100,00 - 190,00
Stroh, kleine HD-Ballen		110,00 – 125,00	105,00 - 120,00
Stroh, Rundballen		80,00 – 90,00	80,00 - 90,00
Stroh, Quaderballen		80,00 – 95,00	80,00 - 110,00

Sauen/Ferkel Südhessen



Ring-Preis im Erzeuger-Direktgeschäft in Ableitung vom Schlachtschweinepreis in EUR, Netto, ab Hof	
Zeitraum:	06.12. - 12.12.21
Ferkel , Basis 25 kg, geimpft gegen Mykoplasmen, mit einheitlicher Genetik, Gewicht und Zuschlag für Kastration, ohne Zuschläge für Mengen	43,00
Mehrgewichtszuschlag 25-33 Eur/kg LG	1,25
Mehrgewichtszuschlag > 33 Eur/kg LG	0,50
Jungsaunen , Basis mind. 95 kg LG und 180 Lebenstage	228,00
Quelle: Schweine-Kontrollring Südhessen, LLH	

Ferkel Rhön-Vogelsberg



Ab-Hof, ohne MwSt. Vom:	29.11. - 05.12.21
Basis 28 kg-Ferkel, €/St.	31,00
Mehrgewicht (28-30) €/kg LG	1,28
Mehrgewicht, >30 kg:	kein Zuschlag
Quelle: EZG Qualitätsfleisch Rhön-Vogelsberg	

Ferkel Baden-Württemberg



Region	Erzielte Ø-Preise der Vorwoche ¹⁾		Notierung 29.11.2021
Hohenlohe und Oberschwaben	in €/St.		Tendenz
	Spanne	Ø	Folgeweche
200 Gruppe ²⁾	19,00 - 25,00	21,20	+ 1,00
¹⁾ gew. Ø-Preise, 25 kg-Ferkel, ohne Mykoplasmen Impfung und ohne MwSt., ab Hof, nicht kastriert			
²⁾ Ferkel-Gruppe ca. 200 Tiere, einheitlicher Genetik und Gewicht, mit QS-Status, nicht kastriert			
Mehrgewicht: ca. + 1,00 €/kg			
LLM Schwäbisch-Gmünd, Info: 0900/1810800			

Hybrid-Jungsaunen



5-10 Tiere/Lieferung; frei Hof; ab 90 kg LG ohne MwSt.;		Zeitraum: 22.11. - 28.11.21
281,50 – 314,50 €/Tier		298,00
Basispreise ohne jegliche Zu- oder Abschläge		
Quelle: VSR, ADN Genetik-RLP/Hessen		

Auktionstermine



Zuchtvieh		Fleischrinder	
Krefeld:	08.12.21	Alsfeld:	29.01.22
Fließem:	09.12.21	Laasdorf:	23.02.22
Alsfeld:	15.12.21	Laasdorf:	27.04.22
Hammer:	04.01.22	Alsfeld:	24.05.22
Kälber		Absetzer	
Münster:	09.12.21	Alsfeld:	08.12.21
Fließem:	05.01.22	Meschede:	09.12.21
Münster:	06.01.22	Alsfeld:	12.01.22
Münster:	26.01.22	Alsfeld:	09.02.22
Termine für Schafe und Ziegen abrufbar unter:			
www.ziegen-auktion.de		www.schafauktion.de	
Quellen: ZBH Alsfeld, Rinder-Union West eG			
FHB Fleischrinder-Herdbuch Bonn e.V., Landesverband der Schafhalter/Ziegenhalter und Züchter Rheinland-Pfalz e.V.			

Eierpreise



Erzeugerpreise für Güteklasse A, lose, in Cent / St.					Eiernotierung Südwest vom 23. November 2021		
Rheinland - Pfalz vom: 29.11. - 05.12.21			Hessen vom: 22.11. - 28.11.21		Großhandelsabgabepreise an den LEH, ohne MwSt und ohne KVP, €/100 Stück		
Gew.-Kl.	Spanne	Ø-Preis	Spanne	Ø-Preis	Bodenhaltung		
aus Bodenhaltung, Absatz von Erzeugerpackstellen o. MwSt.					Tendenz: fest / ausgeglichen		
XL	16,00 – 26,25	24,47	14,50 - 24,00	20,25	Gewichts-klasse	€/100 St.	€/100 St.
L	15,00 – 24,00	17,03	10,70 - 21,50	16,43		23.11.21	16.11.21
M	12,00 – 23,00	15,07	8,75 - 20,00	14,30	XL	28,50	28,50
S	10,00 – 12,00	10,60	4,00 - 14,55	8,32	L	22,50	22,50
aus Bodenhaltung, an Endverbraucher, lose, inkl. MwSt.					M	19,75	19,75
XL	24,00 – 30,00	27,00	19,00 – 31,00	26,67	S	-	-
L	20,00 – 27,00	23,94	16,00 – 28,00	23,60	Freilandhaltung		
M	16,00 – 24,00	20,82	14,00 – 26,00	20,50	Gewichts-klasse	€/100 St.	€/100 St.
S	12,00 – 16,00	13,54	10,00 – 20,50	14,19		23.11.21	16.11.21
aus Käfighaltung			aus Biohaltung		XL	32,00	32,00
Absatz von Erzeugerpackstellen, ohne MwSt.					L	27,00	27,00
XL	19,05 – 19,05	19,05	21,00 - 32,00	26,25	M	24,75	24,75
L	10,00 – 10,00	10,00	19,00 - 32,00	26,75	S	-	-
M	9,25 – 9,25	9,25	19,00 - 32,00	26,63	Tendenz: fest / ausgeglichen		
S	7,55 – 7,55	7,55	10,00 - 20,00	15,80	Quelle: Warenbörse Stuttgart/Mannheim		
Quelle: Landwirtschaftskammer RLP; LLH Kassel					Quelle: Warenbörse Stuttgart/Mannheim		

Großmarkt-/ Verbraucher-/ Erzeugerpreise für Obst und Gemüse



Großmarkt-/ Erzeuger-/ Verbraucherpreise für Obst und Gemüse						
	Großmarkt-Preise		Ökologische Erzeugung in Hessen			
	BLE - gewogene Ø-Preise diverse Großmärkte ohne MwSt		Erzeuger an LEH Ø-Preise ohne MwSt		Großhandel an LEH Ø-Preise ohne MwSt	
	22.11. - 28.11.21		30.11.2021		30.11.2021	
Obst	akt. Woche	Vorw.	akt. Woche	Vorw.	akt. Woche	Vorw.
Äpfel (kg)						
Boskoop (kg)	1,12	1,15	-	-	2,45	2,45
Elstar	1,05	1,06	-	-	2,49	2,46
Birnen (kg)						
Alexander Lucas	1,13	1,11	-	-	3,25	3,25
Conference	1,21	1,22	-	-	3,35	3,00
Williams	1,21	1,24	-	-	3,99	3,99
Austerpilze (kg)	-	-	-	-	7,70	7,63
Quitten (kg)	-	-	-	-	2,60	2,60
Haselnüsse (kg)	-	-	-	-	8,85	9,95
Walnüsse (kg)	-	-	-	-	6,48	8,50
Salat u. Gemüse						
Auberginen (kg)	-	1,90	-	-	2,88	2,81
Eichblattsalat (Stk)	-	-	-	-	1,26	1,55
Eisbergsalat (Stk)	-	-	-	-	1,88	1,89
Endivien (Stk)	0,88	0,94	-	-	1,45	1,40
Kopfsalat (Stk)	0,80	0,74	-	-	1,27	1,27
Buschbohnen (kg)	-	-	-	-	6,95	6,95
Rucola (kg)	-	-	-	13,50	10,83	10,83
Spinat gew. (kg)	-	-	3,50	3,50	4,75	4,37
Gurken mini (Stk)	2,85	-	-	-	3,85	-
Paprika gelb (kg)	1,80	-	-	-	4,02	3,15
Tomaten (kg)	2,00	2,16	2,80	3,00	2,45	-
Zucchini grün (kg)	-	-	-	-	3,81	3,65
Peperoni (kg)	-	-	6,50	6,50	8,20	7,95
Blumenkohl (Stk)	1,45	1,40	2,50	2,50	2,50	2,19
Kohlrabi (Stk)	-	-	-	-	1,15	1,40
Schwarzwurzeln (kg)	-	-	-	-	4,10	-
Rotkohl (kg)	-	-	1,50	1,50	1,91	1,85
Weißkohl (kg)	-	-	1,45	1,45	1,67	1,83
Wirsing (kg)	-	-	1,90	1,80	2,30	2,27
Fenchel (kg)	-	-	-	-	3,30	2,95
Knoblauch (kg)	-	-	-	-	9,95	9,95
Möhren gew. (kg)	0,67	0,67	1,00	1,20	1,44	1,36
Rosenkohl (kg)	1,51	1,56	4,00	-	4,90	3,73
Lauch (kg)	1,06	1,10	2,65	2,65	2,87	2,87
Zwiebeln (kg)	0,47	0,47	1,20	-	1,61	1,69

Quelle: BLE, LLH Kassel

Ökoprodukte ab Hof



Ökologische Erzeugung in Hessen		
Ab Hof-Preise inkl. MwSt		30.11.2021
Produkte	von - bis	Ø
Bataviasalat (Stk)	2,39 - 2,60	2,48
Chicoree (kg)	12,90 - 14,00	13,28
Eichblattsalat (Stk)	2,29 - 2,95	2,54
Kopfsalat (Stk)	2,39 - 2,60	2,50
Mangold (kg)	4,95 - 7,39	6,17
Radicchio (kg)	4,99 - 7,95	6,96
Spinat gew. (kg)	7,70 - 8,95	8,23
Schlangengurken (Stk)	2,10 - 2,50	2,35
Landgurken (kg)	-	5,95
Paprika rot (kg)	12,50 - 12,95	12,73
Peperoni (kg)	12,95 - 19,50	15,22
Paprika grün (kg)	4,59 - 6,49	5,54
Cocktailtomaten (kg)	6,69 - 9,95	8,32
Zucchini grün (kg)	7,49 - 9,65	8,31
Kürbis Hokkaido (kg)	1,99 - 3,25	2,73
Kartoffeln Linda (kg)	2,49 - 2,95	2,75
Blumenkohl (Stk)	4,80 - 5,95	5,15
Broccoli (kg)	-	6,90
Chinakohl (kg)	3,79 - 4,95	4,33
Spitzkohl (kg)	2,79 - 4,95	3,96
Kohlrabi (Stk)	2,65 - 2,95	2,80
Sauerkraut (kg)	3,98 - 6,49	5,09
Rotkohl (kg)	3,15 - 4,49	3,58
Weißkohl (kg)	2,99 - 3,95	3,45
Wirsing (kg)	3,99 - 6,95	5,21
Dill (Bd)	-	1,95
Koriander (Bd)	-	2,20
Kresse (Schale)	0,90 - 1,35	1,09
Petersilie kraus (Bd)	-	2,65
Schnittlauch (Bd)	2,25 - 2,50	2,38
Steinchampignons (kg)	11,90 - 14,00	13,34
Fenchel (kg)	4,89 - 6,95	5,95
Möhren gew. (kg)	2,29 - 2,95	2,54
Pastinaken (kg)	4,40 - 5,95	5,26
Radieschen (Bd)	2,20 - 2,45	2,28
Rote Bete (Bd)	2,80 - 3,95	3,20
Topinambur (kg)	3,95 - 5,49	4,85
Staudensellerie (Stk)	2,85 - 3,65	3,33
Lauch (kg)	4,50 - 5,95	5,44
Knoblauch (kg)	9,95 - 19,95	13,32
Zwiebeln (kg)	2,65 - 3,45	2,95

Quelle: LLH Kassel

Speise-/Speisefrükartoffeln



29.11.2021		RLP-Nord	RLP-Süd	Hessen
Erzeugerpreise, €/dt, ohne MwSt. lose,	1	18,00	22,00	20,00 - 25,00
frei Rampe, vor Abzug Sortierkosten	2	16,00	20,00	18,00 - 23,00
Direktabsatz Erzeuger-Verbraucher	1	64,00 - 80,00	72,00 - 96,00	56,00 - 100,00
€/dt inkl. MwSt., in 10 + 12,5 kg Säcken	2	64,00 - 80,00	72,00 - 96,00	56,00 - 100,00
Direktabsatz Erzeuger-Verbraucher	1	80,00 - 100,00	90,00 - 120,00	-
€/dt, inkl. MwSt., in 2,5-5 kg Säcken	2	80,00 - 100,00	90,00 - 120,00	-
Großhandelsabgabepreise				
€/dt, ohne MwSt., mit Sack,	1	./.	./.	31,00 - 32,00
Mindestabgabe eine Palette	2	./.	./.	29,00 - 30,00
Kleinverkaufspreise LEH, Discounter	1	56,00 - 150,00	56,00 - 150,00	-
€/dt, inkl. MwSt. in 2 bis 5 kg-Netzen	2	56,00 - 150,00	56,00 - 150,00	-

1 = festkochende Sorten, 2 = vorw. festkochende Sorten

Quelle: LWK RLP; LLH Kassel

Warenterminbörse



Eurex Leipzig, Schlusskurse vom: 29.11.2021			
Veredelungskartoffeln, Menge: 25 t, unter anderem Bintje, Asterix, max 65 Knollen/10kg Cash-Settlement-Abrechn. auf Basis Eurex EU-Process Potato-Index)			
Liefermonat	Umsatz	Euro/t	Vorwoche
Apr 22	51	180,00	144,00
Jun 22	0	201,00	181,00
Nov 22	0	142,00	197,00

Quelle: AMI

gültig vom 30.11. bis 07.12.2021

Düngemittelpreise in Rheinland-Pfalz und Hessen



Abgabepreise für Düngemittel an die Landwirtschaft, in €/100 kg, ohne MwSt.

15.11.2021	Rheinland-Pfalz		Hessen	
	Ab Handels- lager 10 t	Frei Hof mind. 25 t	Ab Handels- lager 10 t	Frei Hof mind. 25 t
Kalkammonsalpeter (KAS) 27 % N	58,00 – 65,00	59,50 – 62,00	59,30 – 60,00	59,00 – 62,00
Harnstoff 46 % N, gekörnt	–	–	–	–
Harnstoff 46 % N, geschützt	–	88,00 – 91,00	–	84,00 – 87,50
Ammonnit.-Harnst.-Lös. (AHL) - 30 % N	–	59,00 – 62,00	59,60 – 59,60	60,00 – 60,50
Diammonphos. 18 % N + 46 % P2O5	74,00 – 76,00	73,00 – 75,00	76,40 – 76,40	79,00 – 79,00
Triple-Phosphat 46 % P2O5	–	–	–	–
40er Kornkali, 40 % K2O + 6 % MgO	–	37,50 – 39,00	35,40 – 35,40	–
60er Kali 60 % K2O	55,00 – 58,00	–	37,90 – 37,90	–
Magnesia-Kainit 9 % K2O + 4 % MgO	–	–	16,00 – 18,70	14,00 – 14,00
Kalimagnesia 30 % K2O + 10 % MgO	–	48,00 – 52,00	39,50 – 39,50	38,00 – 38,00
Schwefels. Ammoniak 21 % N + 24 % S	–	–	52,50 – 52,50	49,50 – 54,00
Ammonsulfatsalpeter 26 % N + 13 % S	–	–	64,70 – 65,00	64,00 – 65,00
Alzon, 46 % N	–	88,50 – 91,00	86,90 – 86,90	–
Entec, 26 % N	–	–	–	–
Kohlensaurer Kalk 95 % CaCO3	–	–	25,00 – 25,00	23,00 – 23,00
NPK-Dünger 13/9/16/4	–	–	–	–
NPK-Dünger 14/10/16/5	–	–	–	–
NPK-Dünger 15/13/13+5	63,00 – 65,00	52,00 – 54,50	–	–
NPK-Dünger 15/15/15	–	–	–	–

Am Düngermarkt setzen sich die sehr festen Preistendenzen fort. Mit einer Trendwende wird kurzfristig nicht gerechnet. Zumal sich die Preisexplosion für Energie in den kommenden Wochen kaum abschwächen dürfte. In der Folge verhalten sich die Käufer teilweise zurückhaltend und spekulieren auf Angebote im Frühjahr. Unterdessen wurden Teilmengen in die Bücher genommen. Grundsätzlich ist Ware verfügbar, jedoch nahezu ausschließlich im Streckengeschäft und sofern keine logistischen Engpässe auftreten. Für Ware ab Landhandelslager werden deutliche Aufgelder gefordert. Teilweise sind aktuelle Preismeldungen nicht verfügbar bzw. ganz ausgesetzt.

Quelle: Landwirtschaftskammer Rheinland-Pfalz und Landesbetrieb Landwirtschaft Hessen