

Aktuelles Markttelegramm

Tierische Erzeugnisse

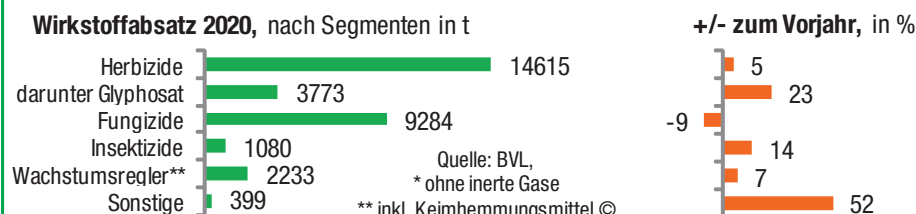
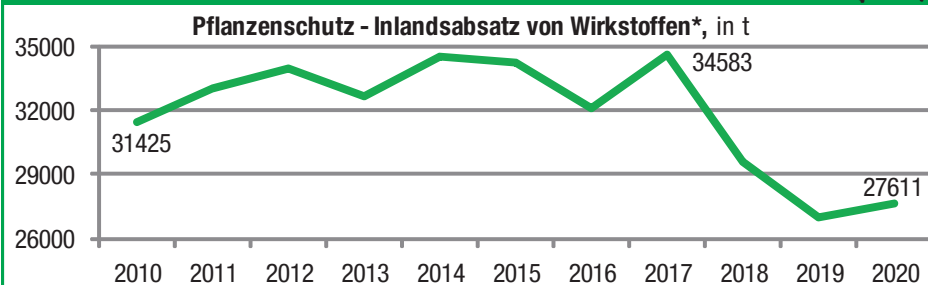
- Schlachtrinder** Der regionale Schlachtrindermarkt präsentiert sich in der laufenden Woche weitgehend ausgeglichen, mit fortlaufend stabiler Preisentwicklung. Nennenswerte Aufgelder lassen sich allerdings nur noch im Handel mit Jungbullen erzielen, weibliche Kategorien meist gut behauptend. Auf dem ausgesprochen hohen Preisniveau klagen Vermarkter über schwache Margen, weitere Preisspielräume sind begrenzt.
- Schlachtschweine** Weiterhin gedrosselte Schlachtungen bei verschiedenen Unternehmen führen zu anhaltend schwacher Nachfrage am Lebendmarkt für Schlachtschweine. Das Erzeugerangebot ist fortgesetzt drängend und Mäster müssen auch in der laufenden Schlachtwoche das ruinöse Preisniveau akzeptieren.
- Ferkel** Erschwerte Marktsituation am regionalen Ferkelmarkt. Die Einstellbereitschaft der Mästereien geht gegen Null. Es bilden sich Überhänge, die die Vermarktungspreise deutlich drücken. In der kommenden Woche wird mit weiteren Preisabschlägen bis zu 2,00 € gerechnet.
- Nutzkälber** Am heimischen Markt für Nutzkälber herrschen stabile Verhältnisse vor. Das überschaubare Angebot kann schlank am Markt platziert werden. Die Auszahlungspreise tendieren überwiegend stabil.
- Eier/ Geflügel** Derzeit impulsloser Eiermarkt. Absatzbelebung erwarten Marktteilnehmer nach den Herbstferien, zu Beginn der Bocksaison. Das bedarfsdeckende Eierangebot wird auf Ladenstufe stetig, von der Produktenindustrie etwas forciert nachgefragt. Guter Absatz bei Freiland- und Kleingruppeneiern. Die Preise halten in etwa das Niveau zur Vorwoche. Geflügelsektor floriert. Saisongeflügel rückt immer mehr in den Fokus der Verbraucher. Ganze Hähnchen und Suppenhennen sind gut gefragt, Putenfleisch mit leichtem Angebotsdruck. Überwiegend stabile Notierungen.

Pflanzliche Erzeugnisse und Futtermittel

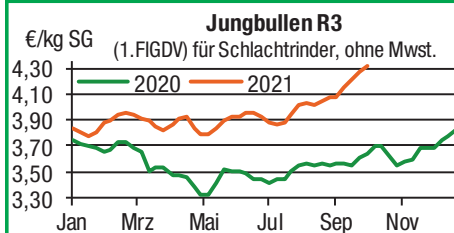
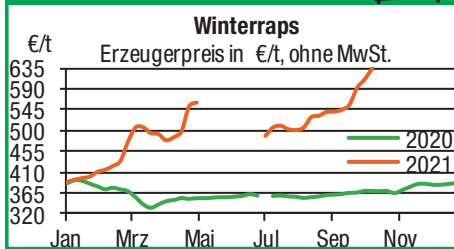
- Getreide und Ölsaaten** In den südlichen Landesteilen läuft die Körnermaisernnte mittlerweile auf Hochtouren. Nach den ersten heterogenen Ergebnissen, wird nun von zufriedenstellenden bis guten Erträgen berichtet. Auch hier ist ein großer Teil vor der Ernte kontrahiert worden, so dass Neugeschäfte eher die Ausnahme bilden. Mit Abschluss der Feldarbeiten nimmt das Verkaufsinteresse in der Landwirtschaft sukzessive zu, auch die Ernte 2022 gerät dabei zunehmend in den Fokus. Die Offerten des regionalen Erfassungshandels tendieren hierbei für Futtergetreide gut behauptend und für Brotgetreide teils spürbar fester. Für Raps und Braugerste lassen sich erhebliche Aufgelder erzielen, freie Ware bleibt EU-weit ausgesprochen knapp.
- Futtermittel** Stetig steigende Rohstoffkosten führen zu weiter anziehenden Preisen am Mischfuttermarkt. Auch Ölschrote bleiben in diesem Umfeld fest bewertet. Konsum und Handel nehmen trotz teils schwacher Erlöse in der Veredlung langsam Kaufaktivitäten auf, zunehmend auch auf spätere Termine.
- Kartoffeln** Der LEH versucht weiterhin mit Werbeaktionen die knappe Nachfrage zu beflügeln. Im Süden ist die Ernte weitgehend beendet. Auch im Norden laufen die Rodungen langsam aus. Neben Drahtwurmschäden und Erwinia werden vermehrt Hohlherzigkeit und teils geringere Keimruhe bemängelt. Der Handel versorgt sich insbesondere für Aktionsverkäufe mit überregionaler Ware. Erzeuger- und Verbraucherpreise sind im Wesentlichen unverändert.

Quelle: LWK RLP, AMI, Agrarzeitung

Aktuelle Marktgrafik



Blick in den Markt



Wareterminbörsen

Euronext Paris, Schlusskurse vom: 11.10.2021

Liefermon.	Umsatz	Euro/t	Vorwoche
Mahlweizen , Menge: 50 t, 76 kg/hl, 15% H ₂ O interventionsfähig; Lieferort Rouen			
Dez 21	19.354	268,50	265,25
Mrz 22	13.178	263,75	260,00
Mai 22	3.628	259,50	257,50
Sep 22	3.369	236,25	237,00

Raps, Menge: 50 t; 40% Öl, 9% H₂O, Lieferorte Metz, Vahldorf, Magdeburg, Würzburg, Gent, u.a.

Liefermon.	Umsatz	Euro/t	Vorwoche
Nov 21	5.100	650,50	649,00
Feb 22	6.090	641,75	640,75
Mai 22	2.020	630,75	626,75
Aug 22	696	533,75	529,00

Mais, Menge: 50 t, 15 % H₂O, 4 % Bruchkorn Bayonne, Blaye, Bordeaux, La Rochelle, Nantes

Liefermon.	Umsatz	Euro/t	Vorwoche
Nov 21	1.595	251,50	237,25
Jan 22	514	245,50	236,50
Mrz 22	847	242,00	235,25
Jun 22	295	244,00	237,00

CBOT Chicago, Schlusskurse vom: 11.10.2021

Liefermon.	Umsatz	Euro/t	Vorwoche
Weizen , Menge: 5000 US.bsh. (~136 t), Nr.2 Soft Red Winter			
Dez 21	30.689	232,28	238,86
Mrz 22	11.007	236,65	242,57
Mai 22	5.687	238,08	243,60
Jul 22	3.756	234,90	236,57

Mais, Menge: 5000 US.bsh. (~127 t), Qualität: Nr.2 Gelb

Liefermon.	Umsatz	Euro/t	Vorwoche
Dez. 21	87.677	181,30	182,96
Mrz. 22	34.828	184,45	186,01
Mai. 22	12.843	186,24	187,70
Jul 22	11.497	186,58	187,95

Quelle: AMI

Erzeugerpreise für Getreide, Ölfrüchte und Körnerleguminosen



Basispreise des Agrarhandels, prompte Lieferung frei Erfasser, für Standardqualität, in EUR/t, ohne MwSt.

Erfassungsdatum:	Hessen			Rheinland-Pfalz			Hessen			RLP
	12.10.2021	Spanne	Landes-Ø	Vorwoche	Spanne	Landes-Ø	Vorwoche	Ab-Hof Ø	Ab-Hof Ø	Franko Ø
Ernte 21										
Hartweizen	–	–	–	–	–	–	–	–	–	–
Eliteweizen versch. Sorten, >14 % RP	250,00 – 255,00	252,00	250,00	250,00 – 255,00	253,00	246,00	261,30	260,00	–	–
Qualitätsweizen (A) 13,5/40/250	235,00 – 245,00	240,00	238,70	235,00 – 250,00	238,20	233,00	251,00	244,80	247,00	–
Brotweizen (B) 11,5 – 12,0/220	228,00 – 235,00	230,60	229,70	225,00 – 245,00	231,20	226,30	241,00	236,40	239,70	–
Mahl- bzw. Brotroggen, FZ>120	180,00 – 200,00	189,90	188,60	185,00 – 195,00	189,40	187,30	201,00	194,20	196,30	–
Futterroggen	175,00 – 185,00	180,50	179,00	165,00 – 175,00	169,10	167,10	191,30	174,00	176,30	–
Sommerbraugerste max.11,5% RP	280,00 – 300,00	292,50	292,50	255,00 – 300,00	283,70	256,70	301,70	288,90	293,00	–
Sommerbraugerste (Ernte '22)	–	–	–	230,00 – 240,00	–	–	–	–	–	–
Winterbraugerste	–	–	–	235,00 – 270,00	255,90	228,00	–	260,50	263,80	–
Futtergerste >62 kg/hl	195,00 – 205,00	198,60	199,40	195,00 – 205,00	201,40	198,80	210,00	206,70	209,70	–
Futterweizen	215,00 – 228,00	219,10	216,60	210,00 – 225,00	217,00	212,40	230,20	223,30	225,60	–
Qualitätshafer	158,00 – 170,00	163,80	164,00	–	–	–	175,80	–	–	–
Futterhafer	150,00 – 160,00	154,50	153,60	140,00 – 152,00	147,30	145,50	165,00	152,50	–	–
Körnermais	–	–	–	225,00 – 233,00	228,40	–	–	–	–	–
Triticale	195,00 – 207,50	199,40	197,20	198,00 – 205,00	200,70	198,20	211,50	206,10	209,20	–
Winterraps	590,00 – 600,00	595,70	607,80	620,00 – 650,00	634,80	610,20	606,00	641,80	645,00	–
Winterraps (Ernte '22)	490,00 – 490,00	490,00	490,00	490,00 – 505,00	495,90	475,60	500,00	–	–	–
Futtererbsen	220,00 – 250,00	237,00	234,20	240,00 – 250,00	247,10	243,00	260,00	252,30	236,00	–

Quelle: LLH, Kassel und Landwirtschaftskammer Rheinland-Pfalz, Bad Kreuznach

Börsennotierungen für Getreide, Ölfrüchte und Körnerleguminosen



Großhandelsabgabepreise in €/t, ohne MwSt.; überwiegend frei Fuhre/Waggon bzw. Mühle/Station bei sofortiger Lieferung. Die Konditionen und Paritäten der Börsen sind zum Teil sehr unterschiedlich. Die Preise sind nicht unmittelbar vergleichbar, Preistendenzen sind jedoch im zeitlichen Vergleich der jeweiligen Börsennotierungen erkennbar.

G=Geld, B=Brief, PS=Papiersack, lo=lose

Börsen	Köln	Mannh. – Stuttg.	Würzburg	Hamburg	München	Paderborn
Notierungen am:	07.10.2021	11.10.2021	08.10.2021	05.10.2021	06.10.2021	05.10.2021
Brotweizen 11,5 – 12,0/220	266,00 – 267,00	253,00 – 268,00	250,00 – 260,00	267,00	255,00 – 256,00	258,00 – 260,00
A-Weizen > 13,0 – 13,5/250	–	268,00 – 275,00	260,00 – 265,00	271,50	260,00 – 262,00	–
E-Weizen 14,5/50 – 55/250 – 280	–	276,00 – 278,00	–	–	–	–
Futterweizen > 70 / 72 kg/hl	250,00 – 255,00	245,00 – 250,00	235,00	262,00 – 263,00	240,00	247,00 – 250,00
Brotroggen > 120 FZ	–	225,00 – 230,00	220,00 – 223,00	233,00	255,00 – 230,00	–
Braugerste, Inland	–	325,00 – 340,00	280,00 – 285,00	–	–	–
Futtergerste > 62 kg/hl	237,00 – 245,00	227,00 – 230,00	220,00 – 225,00	237,00	207,00 – 220,00	239,00 – 240,00
Qualitätshafer > 52/53 kg/hl	–	–	–	–	–	–
Triticale (max. 10 % Auswuchs)	237,00 – 245,00	–	–	–	–	238,00 – 240,00
Mais	–	258,00 – 262,00	–	285,00	235,00	258,00
Raps	677,00 G	674,00 – 676,00	665,00 – 667,00	660,00	660,00	652,00
Milchl.futter: Est II, 20 % RP	–	–	–	–	–	–
Milchl.futter: Est III, 18 % RP	–	–	–	–	–	–
Ferkelstarter >13,8 MJ ME/kg, 18 % RP	–	–	–	–	–	–
Schweinemastfutter 13 MJ, 16 % RP	–	–	–	–	–	–
Legehennenalleinfutter: 11,4 MJ	–	–	–	–	–	–
Sojaschrot, 43–44 % RP	424,00 – 430,00 B	411,00 – 413,00	406,00 – 410,00	372,00	378,00	376,00
Rapsschrot	288,00 B	309,00 – 311,00	305,00 – 306,00	282,00	295,00	284,00
Weizenkleie	178,00 B	135,00 – 140,00	130,00	178,00	139,00	162,00
Roggenkleie	–	–	–	–	–	–
Melasseschnitzel	217,00 B	218,00 – 220,00	–	–	–	200,00

Quelle: Warenbörsen der angegebenen Orte

Aktuelle Preisinfos aus Rheinland-Pfalz und Hessen



Landwirtschaftskammer Rheinland-Pfalz
 Burgenlandstr. 7, 55543 Bad Kreuznach
 Ref. 25 Markt, Tel.: 0671/793-1155
 www.lwk-rlp.de
 markt@lwk-rlp.de

Landesbetrieb Landwirtschaft Hessen
 Kölnische Str. 48-50, 34117 Kassel
 Marktinformation, Tel.: 0561/7299-296/267
 www.agrarberatung-hessen.de
 marktinfo@llh.hessen.de

gültig vom 12.10. bis 20.10.2021

Erzeugerpreise für Rinder frei Schlachtstätte



Amtliche Preisfeststellung (1.FIGDV) Schlachtrinder, für Baden-Württemberg, Rheinland-Pfalz und Hessen in €/kg SG frei Schlachtstätte, inklusive Bio-/Markenfleisch - Zuschlägen oder sonstige Boni - Zahlungen, ohne MwSt. * gebildet aus Mittelwerten der Meldebetriebe

Anzahl Meldungen: 20 Stück: 6.144 Schlachtzeitraum: 04.10. - 10.10.21

Kategorie	Handelsklasse	Stück	Preisspanne*	Ø-Preis	Kg/Stück	Ø-Preis Vorw.
Jungbullen	U 2	836	4,32 - 4,50	4,36	427,00	4,27
	U 3	370	4,34 - 4,38	4,36	433,00	4,29
	R 2	547	4,15 - 4,46	4,30	371,00	4,23
	R 3	119	4,20 - 4,39	4,31	393,00	4,27
	O 2	131	3,37 - 3,88	3,72	326,00	3,66
	O 3	59	3,66 - 3,94	3,84	363,00	3,67
	P 2	-	-	-	-	-
	P 3	-	-	-	-	-
	E-P insg.	2.240	-	4,28	401,00	4,20
Kühe	R 3	240	3,63 - 3,97	3,70	371,00	3,67
	O 1	295	3,27 - 4,08	3,35	286,00	3,30
	O 2	295	3,34 - 3,55	3,43	305,00	3,41
	O 3	454	3,44 - 3,56	3,50	340,00	3,46
	O 4	90	3,42 - 3,59	3,51	387,00	3,53
	P 1	382	2,69 - 2,86	2,79	239,00	2,78
	P 2	120	2,82 - 3,15	2,95	263,00	2,93
	P 3	-	-	-	-	-
		E-P insg.	2.480	-	3,47	325,00
Färsen	R 3	417	4,05 - 4,27	4,17	320,00	4,11
	O 3	123	3,41 - 3,73	3,49	292,00	3,51
	O 4	31	3,50 - 3,58	3,54	336,00	3,55
	P 2	-	-	-	-	-
	P 3	-	-	-	-	-
	E-P insg.	1.292	-	4,03	318,00	3,96

Schlachtzeitraum: 04.10. - 10.10.21		Amtliche Preisfeststellung (1.FIGDV) für Schlachtrinder im Preisgebiet							
		Bayern				Nordrhein-Westfalen			
Kategorie	HdKl.	Preisspanne	Ø-Preis	Vorwo	Kg/Stk.	Preisspanne	Ø-Preis	Vorwo	Kg/Stk.
Jungbullen	U 3	4,33 - 4,47	4,36	4,28	445,10	4,33 - 4,37	4,36	4,28	460,40
	R 3	4,24 - 4,51	4,31	4,20	396,60	4,24 - 4,38	4,29	4,22	423,50
	O 3	3,55 - 4,15	3,79	3,71	363,10	3,97 - 4,08	4,07	4,01	390,10
Kühe	R 3	3,53 - 3,81	3,72	3,70	372,40	3,76 - 3,96	3,85	3,80	375,90
	O 3	3,37 - 3,56	3,46	3,45	331,20	3,45 - 3,56	3,54	3,53	341,80
	P 1	2,72 - 3,03	2,82	2,80	244,10	2,86 - 3,02	2,92	2,90	247,70
Färsen	R 3	4,02 - 4,23	4,17	4,11	326,20	3,96 - 4,17	4,14	4,05	317,00
	O 3	3,29 - 3,68	3,45	3,39	289,80	3,38 - 3,55	3,51	3,46	300,80

Quellen: ADD Trier, RP Gießen, LEL Schwäb.Gmünd, LFL München, LANUV Düsseldorf

Erzeugerpreise für Nutzkälber ab Hof



1. u. 2. Qualität, zur Bullen- bzw. Kälbermast geeignet; Alter ab 14 Tage; ca. 45 bis 60 kg LG in Eur/St.; inklusive MwSt., nach allen Vermarktungsabzügen

Region	Hessen				Rheinland-Pfalz			
	Woche vom:	04.10. - 10.10.21			11.10. - 17.10.21			
Bullenkälber	Stk.	Spanne	Ø-Preis	Vorw.	Stk.	Spanne	Ø-Preis	Vorw.
Holstein sbt.	258	10 - 117	68	68	453	48 - 120	73	70
Holstein rbt.	-	-	-	-	95	50 - 120	86	72
Kreuzungen	14	122 - 244	164	156	44	80 - 350	170	167
Fleckvieh	9	108 - 262	214	199	14	90 - 150	122	130
3. Qualität	18	5 - 41	14	13	20	5 - 50	18	22
Mutterkälber								
Holstein	-	-	-	-	13	10 - 40	28	30
Kreuzungen	12	81 - 136	96	92	22	60 - 170	99	98
3. Qualität	-	-	-	-	-	-	-	-

Erzeugerpreise für Fleckviehkälber; bis 100 kg LG, ab Hof, in €/kg LG, ohne MwSt.

Zeitraum: 04.10. - 10.10.21		(Veränderungen zur Vorwoche)	
Region	Bayern	Baden-Württemberg	Südbaden
Bullenkälber	5,06 (- 0,29)	-	4,90 (± 0,00)
Mutterkälber	2,66 (- 0,11)	-	2,53 (± 0,00)

Quellen: LLH Kassel, LWK RLP, Bad Kreuznach, LBV-BW, BBV

Aktuelle Schlachtstättenpreise



Preise für Schlachtrinderhälften, in €/kg SG, frei Schlachtstätte, ohne MwSt.

Tierart / HdKl.	12.10.2021	Vorwoche
Jungbullen R3	4,25 - 4,31	4,20 - 4,27
Kühe O3	3,35 - 3,52	3,35 - 3,49
Färsen R3	4,10 - 4,20	4,08 - 4,15
Färsen O3	3,40 - 4,42	3,40 - 3,51

Umfrage der Landwirtschaftskammer in Schlachtstätten in Rheinland-Pfalz

Schlachtlämmerpreise



In Eur kg/LG, inklusive 10,7 % MwSt.

(LG abzgl. 5 % Nüchterung) **11.10. - 17.10.21**

Klasse 1 jung, vollfleischig :	3,00 - 3,20
Klasse 2 jung, fleischig :	2,70 - 3,00
Klasse 3 abfallende Qualität:	2,20 - 2,70

Tendenz: Steigender Preisdruck

Quelle: EZG Weideland, Geschäftsstelle Ingendorf
Tel.: 0162 2034 133

Lammfleisch Südwest



Amtliche Preisfeststellung (1. FIGDV) in Hessen, Rheinland-Pfalz, Baden-Württemberg und NRW, in €/kg, ohne MwSt,

für die Woche vom: **04.10. - 10.10.21**

Nach Schlachtgewicht pauschal abgerechnet

	Stück	SG kg/Tier	Spanne	Ø-Preis
Lämmer	291	19,80	6,00 - 6,50	6,03

Quellen: LEL Schwäb.-Gmünd, ADD Trier, LANUV Düsseldorf, RP Gießen

Wareterminbörsen



Euronext Paris, Schlusskurse vom: **11.10.2021**

Rapsschrot, Menge: 50 t, Prot/ÖL komb.: 34,5%,
H₂O: 12,5-13%, div. Lieferorte Deutsch/Frankr.

Liefermon.	Umsatz	Euro/t	Vorwoche
------------	--------	--------	----------

Aufgrund fehlender Umsätze wird die Notierung Rapsschrot nicht mehr veröffentlicht

CBot Chicago, Schlusskurse vom **11.10.2021**

Sojaschrot, Menge: 100 Short Tons. (~91 t),
48% Protein

Liefermon.	Umsatz	Euro/t	Vorwoche
------------	--------	--------	----------

Okt 21	64	300,79	304,77
Dez 21	41.320	301,65	306,19
Jan 22	21.867	303,74	308,08

Eurex Leipzig, Schlusskurse vom: **11.10.2021**

Magermilchpulver, Menge: 5 t

Liefermon.	Umsatz	Euro/t	Vorwoche
------------	--------	--------	----------

Okt 21	0	2830,00	2800,00
Nov 21	0	2907,00	2800,00
Dez 21	0	2925,00	2800,00

Butter, Menge: 5 t

Okt 21	0	4600,00	4525,00
Nov 21	0	4750,00	4525,00
Dez 21	0	4750,00	4500,00

Quelle: AMI

Erzeugerpreise für Schlachtschweine frei Schlachtstätte



Ab 01.01.19 sind die Preisgebiete Ba-Wü, RLP und Hessen zusammengefasst. *Preise inkl. Tiere aus Bio- und Qualitätsprogrammen. Spanne unten und oben um je rd. 1 % der Tiere gekappt.

Amtliche Preisfeststellung (1. FGDV), nach Handelsklassen und SG (bei S-P 80-110 kg SG), ohne MwSt.

Zeitraum: 04.10. - 10.10.21		M	S	E	U	S-P	Vorw
Ba-Wü / RLP / Hessen	(25 Betriebe, 76.747 St.)	0,58 - 0,92	1,25 - 1,83	1,21 - 1,96	1,05 - 4,04	-	-
	gewogener Ø-Preis (Eur/kg)	0,73	1,34	1,33	1,27	1,32	1,37
	Klassen-Anteil in Prozent	1,00	38,09	45,05	7,33	-	-
	Muskelfleisch-Anteil in %	-	61,80	57,90	53,20	59,10	59,20
Nordrhein-Westfalen	(17 Betriebe, 305.209 St.)	0,66 - 0,82	1,26 - 1,34	1,23 - 1,30	1,10 - 1,21	-	-
	gewogener Ø-Preis (Eur/kg)	0,79	1,30	1,27	1,14	1,28	1,30
	Klassen-Anteil in Prozent	1,66	69,79	25,29	2,89	-	-
	Muskelfleisch-Anteil in %	-	63,00	58,10	53,50	61,40	61,50

Quellen: LEL Schwäb. Gmünd, ADD Trier, RP Gießen, LANUV Düsseldorf

Ferkelpreise Rheinland-Pfalz / Saarland



Basispreise ab Hof, ohne MwSt, für Standard-Qualitätsferkel der Erzeugerringe; Ø-Gruppen-Größe: Ringferkel 30 Stk., Aufzuchtferkel: 200 Stk./Partie; z. T. als Poolpreis; ohne Zu-/Abschläge für Klein- und Großgruppen; ohne Kosten für Transport und Impfungen; für gesetzeskonform kastrierte Partien mit ausgeglichenem Geschlechterverhältnis Zuschlag von 2,00 EUR/Ferkel; mit Qualitätszuschlag "Aufzuchtstall"; Herkünfte: Zwei-/Dreirassenkreuzungen, Hybriden, Systemferkel. **11.10. - 17.10.21**

Basis	kg	Grundpreis bzw. Spanne (€/St.)	± Preisveränderung zur Vorw. (€/St.)	Zu-/Abschläge (€/kg) für	
				Mehrgewicht	Mindergew.
Qualitätsringferkel (R)	25	22,50	- 2,00	bis 30 kg 1,00 bis 35 kg 0,50	1,00 -
Aufzuchtferkel (A)	8	12,90 bis 14,30	± 0,00 --- - 1,50	0,50 - 1,00	0,50 - 1,00
	30	26,25 bis 27,60	- 2,00	0,50 - 0,70	0,70 - 1,00

2. Verkaufspreismeldungen der Erzeugerringe aus der Vorwoche, vom 04.10. - 10.10.21

Basis (kg)	Anzahl Ferkel	Preis/Ferkel (€/St.)		± Preisveränderung zur Vorw. (€/St.)	Zu-/Abschläge (€/kg) für	
		Spanne	Ø-Preis		Mehrgew.	Mindergew.
(R) 25	1.546	24,50 - 34,50	27,94	- 0,30	bis 1,00	bis 1,00
(A) 8	200	12,90 - 15,80	14,35	- 0,15	0,50 - 1,00	0,50 - 1,00
(A) 30	1.374	28,00 - 29,60	28,60	- 0,55	0,50 - 0,70	0,70 - 1,00

Die Zu- und Abschläge für abweichende Mengen und Qualitäten bei R-Ferkeln sind frei vereinbar. Zuschläge bei Kleingruppen (Ringferkel), bis 60 Ferkel/Partie, wurden Abzüge bis 2,00 €/Tier, bei Großgruppen, ab 100/160 Tiere, Zuschläge von bis zu 4,00 €/Tier, vor MwSt., berechnet. Quelle: LWK-RLP

Ferkelpreise aus Nordwestdeutschland



Ab-Hof-Preise für Qualitäts-Ferkel, ohne MwSt, ohne Aufschläge für Topgenetik, Impfungen, Kastration

vom: 04.10. - 10.10.21	Rheinland	NRW u. Niedersachsen	Niedersachsen
Datenquelle*:	EZG'en Rheinl.	LWK NRW + Nieders.	LWK Nieders.
Basisgewicht / Partigröße	30 kg/100 - 170 Stk.	25 kg/200 Stk.	8 kg/200 Stk.
eingekaufte Menge in St.	13.163	204.486	-
Ø-Preis in € / St.	30,00	20,00	12,90
Veränderung z. Vorwoche	± 0,00	± 0,00	± 0,00
Preisspanne € / St.	-	14,00 - 25,50	---
Akt Trend z. VW €/St.	- 2,00	- 2,00	./.

*VHB: Genossenschaftliche und private Handelsbetriebe; EZG = Erzeugergemeinschaft für Ferkel. Die notierten Preise für Ring- /Qualitätsferkel sind Grundpreise einschl. Mitgliedsbeitrag und beziehen sich auf o.a. Verkaufsgruppen. Der Ø-Preis wird als Median ermittelt. Kleinere bzw. größere Partien erzielen entsprechende Abzüge/Zuschläge. Gewichtsabweichungen zur Basis werden in der Regel mit 0,75-1,00 €/kg verrechnet. Für individuelle Impfprogramme werden zusätzliche Preisaufschläge vergütet

Aktuelle Schlachtstättenpreise



Basis-Preis für Schlachtschweine, 57 % MFA (in €/kg/SG), frei Schlachtstätte

Umfrage in Schlachtstätten aus RLP **12.10.2021**

Spanne: 1,20 - 1,22 Vorw.: 1,24 - 1,26

ISN/ISW-Notierungen (Tel: 054491-9665-0)

Internetbörse	Median	Spanne	zur Vorw.
12.10.2021	1,23	1,20-1,255	-
ISN-Marktplatz 01.10.-07.10.21	1,18	1,15 - 1,20	- 0,04

ISN/ISW-Notierungen, Tel: 054491-9665-0

VEZG Vereinigungspreis



Schlachtschweine mit 57 % MFA, VEZG-AutoFOM-Referenzmaske, frei Schlachtstätte, ohne MwSt.

Wochenpreis vom 13.10.21 (14.10. - 20.10.21)

AutoFOM-Preisfaktor: 1,20 € / Indexpunkt

Preisspanne: 1,20 - 1,25 (Vw.: 1,20 - 1,25)

FOM-Basispreis: 1,20 €/kg SG (Vw.: 1,20)

Vermarktungsmenge: 298.100 (z.Vw.: + 11.700)

M-Sauenpreis (06.10.21): **0,60 €/kg SG**

Veränderung zur Vorwoche: **- 0,05 €/kg SG**

Landwirtschaftskammer Niedersachsen

Tel: 09001/190-244, 69 ct/M.

Ab Hof Preise für Schweine



Rheinland-Pfalz Erzeuger - Metzger - Direktverkauf Metzgerqualität, ca. 58-60 % MFA, €/kg, o.MwSt.

Schlachtzeitraum vom **04.10. - 10.10.21**

Gemeldete Tiere: 579 je/kg LG: **1,21**

umgerechnet auf SG (79 % Ausschl.) **1,53**

Empfehlung der Erzeugergemeinschaften aus RLP

für die Woche vom: **11.10. - 17.10.21**

Abgerechnet nach Lebendgewicht: **1,19 kg LG**

Abgerechnet nach Schlachtgewicht: **1,51 kg SG**

Quelle: LWK RLP, Bad Kreuznach

Ferkelpreise Hessen



Ab-Hof-Preise für Standard-Qualitätsferkel

(Basis: 28kg), €/Tier, ohne MwSt., ohne Aufschläge für Impfungen, inklusive aller Qualitätszuschläge nach Abzug der Vermarktungskosten.

Zeitraum: 04.10. - 10.10.21

Anzahl	Preisspanne	Ø-Preis (Vorw.)
100er Gruppe	24,40 - 45,12	30,01 € (30,07)
Zuschlag 28 - 30 kg LG		1,00 - 1,50 €
Zuschlag > 30 kg LG		0,50 - 1,00 €
Tendenz für die aktuelle Woche		- 2,00

Preis für Partie mit einheitl. Genetik und Gewicht. Für gesetzeskonform kastrierte Ferkelpartien deutscher Herkunft im ausgeglichenen biologischen Geschlechterverhältnis wird ein Preiszuschlag von 2,00 EUR/Tier bezahlt.

Quelle: Landesbetrieb Landwirtschaft Hessen

Futtermittel



Abgabepreise des Handels an die Landwirtschaft, in €/t - Spannenpreise		Quelle: LWK RLP, LLH	
Erfassungsdatum:		13.10.2021	13.10.2021
x = lose (> 3 t, frei Hof), o = gesackt (ab Lager)		RLP/Saarl.	Hessen
MAT, ohne Magermilchpulveranteil	o	2.050,00 – 2.160,00	1.420,00 – 2.155,00
MAT, Magermilchpulveranteil 20-40 %	o	2.300,00 – 2.500,00	1.723,20 – 2.372,50
MAT, Magermilchpulverant. > 35 %	o	2.550,00 – 2.775,00	2.253,00 – 2.650,00
Ergänzungsfutter für Aufzuchtälber, 18% RP	x	365,00 – 421,50	340,00 – 421,50
Milchleistungsfutter 20/4, mind. 7 MJ/kg	x	280,00 – 335,00	289,00 – 331,50
Milchleistungsfutter 18/3, 6,7 MJ/kg	x	264,00 – 303,00	259,50 – 310,00
Rindermastfutter 20-25/3, 10,8 MJ/kg	x	275,00 – 315,00	248,00 – 350,00
Mastfutter für Schweine			
Anfangmast bis 50 kg, 15-18%RP, 0,9-1,15%L	x	303,00 – 350,00	313,00 – 374,00
Mittelmast von 50-80 kg, 14-16%RP, 0,8-1%L	x	299,50 – 355,00	294,00 – 358,00
Endmast ab 80/90 kg, 12,5-14%RP, 0,7-0,9%L	x	275,00 – 325,00	276,00 – 342,00
Ergänzungsfutter 20-25% Getreideant.	x	442,50 – 480,00	391,00 – 464,00
Ergänzungsfutter 30-35% Getreideant.	x	360,00 – 440,00	376,00 – 430,00
Ferkelaufzucht f., 15-18%RP, 1-1,2% Lysin	x	303,00 – 443,00	380,00 – 448,00
Alleinfutter säugende Sauen, 15-17,5%RP	x	336,00 – 387,00	350,00 – 398,00
Alleinfutter tragende Sauen, 12-14%RP	x	300,00 – 330,00	314,00 – 356,00
Legehennenalleinf., 11,4-11,6 MJ ME/kg	x	388,00 – 410,00	341,00 – 402,00
0,38 % Methionin	o	590,00 – 750,00	-
Endmastfutter für Hähnchen, 12,8-13,4 MJ/kg	x	405,00 – 405,00	364,00 – 364,00
Mastfutter für Puten, Phase 5, 12,7-12,9 MJ/kg	x	410,00 – 434,00	363,00 – 434,00
Mastfutter für Puten, Phase 6, 13-13,4 MJ/kg	x	420,00 – 430,00	363,00 – 438,00
Sojaschrot, 43-44% RP	x	440,00 – 464,00	404,00 – 464,00
Sojaschrot, 48% RP	x	470,00 – 498,00	431,00 – 489,00
Sojaschrot, 48% RP, Non-GMO	x	790,00 – 800,00	685,00 – 820,00
Rapsschrot, ca. 34 % RP	x	340,00 – 370,00	290,00 – 382,50
Melasseschnitzel, gepresst	x	340,00 – 370,00	-
Alleinfutter f. Mastschafflämmer	x	310,00 – 340,00	-
Raufutter - Einkaufspreise des Handels, ab Hof, in €/t, ohne MwSt.		Quelle: LWK RLP, LLH	
Heu, kleine HD-Ballen, 1. Schnitt		150,00 – 200,00	140,00 – 200,00
Heu, Rundballen, 1. Schnitt		110,00 – 155,00	100,00 - 160,00
Heu, Quaderballen, 1. Schnitt		120,00 – 160,00	100,00 - 190,00
Stroh, kleine HD-Ballen		110,00 – 125,00	105,00 - 120,00
Stroh, Rundballen		80,00 – 95,00	80,00 - 90,00
Stroh, Quaderballen		80,00 – 105,00	80,00 - 110,00

Sauen/Ferkel Südhessen



Ring-Preis im Erzeuger-Direktgeschäft in Ableitung vom Schlachtschweinepreis in EUR, Netto, ab Hof	
Zeitraum:	18.10. - 24.10.21
Ferkel , Basis 25 kg, geimpft gegen Mykoplasmen, mit einheitlicher Genetik, Gewicht und Zuschlag für Kastration, ohne Zuschläge für Mengen	43,00
Mehrgewichtszuschlag 25-33 Eur/kg LG	1,20
Mehrgewichtszuschlag > 33 Eur/kg LG	0,50
Jungsaunen , Basis mind. 95 kg LG und 180 Lebenstage	228,00
Quelle: Schweine-Kontrollring Südhessen, LLH	

Ferkel Rhön-Vogelsberg



Ab-Hof, ohne MwSt. Vom:	11.10. - 17.10.21
Basis 28 kg-Ferkel, €/St.	41,00
Mehrgewicht (28-30) €/kg LG	1,28
Mehrgewicht, >30 kg:	kein Zuschlag
Quelle: EZG Qualitätsfleisch Rhön-Vogelsberg	

Ferkel Baden-Württemberg



Region	Erzielte Ø-Preise der Vorwoche ¹⁾	Notierung 11.10.2021
Hohenlohe und Ober-schwaben	in €/St. Spanne	Tendenz Folgewoche
200 Gruppe ²⁾	19,00 - 28,00	22,00 - 2,00
¹⁾ gew. Ø-Preise, 25 kg-Ferkel, ohne Mykoplasmen Impfung und ohne MwSt., ab Hof, nicht kastriert		
²⁾ Ferkel-Gruppe ca. 200 Tiere, einheitlicher Genetik und Gewicht, mit QS-Status, nicht kastriert		
Mehrgewicht: ca. + 1,00 €/kg		
LLM Schwäbisch-Gmünd, Info: 0900/1810800		

Hybrid-Jungsaunen



5-10 Tiere/Lieferung; frei Hof; ab 90 kg LG ohne MwSt.;	Zeitraum: 04.10. - 10.10.21
283,00 – 315,00 €/Tier	299,00
Basispreise ohne jegliche Zu- oder Abschläge	
Quelle: VSR, ADN Genetik-RLP/Hessen	

Auktionstermine



Zuchtvieh	Fleischrinder
Hamm: 03.11.21	--- ---
Krefeld: 11.11.21	--- ---
Fließem: 11.11.21	--- ---
Alsfeld: 17.11.21	--- ---
Kälber	Absetzer
Münster: 02.11.21	Alsfeld: 20.10.21
Fließem: 03.11.21	Krefeld: 20.10.21
Münster: 30.11.21	Laasdorf: 27.10.21
Fließem: 01.12.21	Alsfeld: 03.11.21
Termine für Schafe und Ziegen abrufbar unter:	
www.ziegen-auktion.de	www.schafauktion.de
Quellen: ZBH Alsfeld, Rinder-Union West eG	
FHB Fleischrinder-Herdbuch Bonn e.V., Landesverband der Schafhalter/Ziegenhalter und Züchter Rheinland-Pfalz e.V.	

Eierpreise



Erzeugerpreise für Güteklasse A, lose, in Cent / St.					Eiernotierung Südwest vom 5. Oktober 2021		
Rheinland - Pfalz vom: 11.10. - 17.10.21			Hessen vom: 04.10. - 10.10.21		Großhandelsabgabepreise an den LEH, ohne MwSt und ohne KVP, €/100 Stück		
Gew.-Kl.	Spanne	Ø-Preis	Spanne	Ø-Preis	Bodenhaltung		
aus Bodenhaltung, Absatz von Erzeugerpackstellen o. MwSt.					Tendenz: fest freundlicher		
XL	16,00 – 26,80	24,88	14,50 - 24,00	19,95	Gewichts-kategorie	€/100 St.	€/100 St.
L	15,00 – 24,00	16,89	10,60 - 21,50	16,44		05.10.21	28.09.21
M	12,00 – 23,00	14,78	8,60 - 20,00	14,27	XL	28,50	28,50
S	10,00 – 12,00	10,41	4,00 - 14,55	8,29	L	22,50	22,50
aus Bodenhaltung, an Endverbraucher, lose, inkl. MwSt.					M	19,75	19,75
XL	24,00 – 30,00	27,00	19,00 – 31,00	26,40	S	-	-
L	20,00 – 27,00	23,94	16,00 – 28,00	23,50	Freilandhaltung		
M	16,00 – 24,00	20,82	14,00 – 26,00	20,30	Gewichts-kategorie	€/100 St.	€/100 St.
S	12,00 – 16,00	13,54	10,00 – 20,50	14,19		05.10.21	28.09.21
aus Käfighaltung			aus Biohaltung		XL	32,00	32,00
Absatz von Erzeugerpackstellen, ohne MwSt.					L	27,00	27,00
XL	18,80 – 18,80	18,80	21,00 - 32,00	26,25	M	24,75	24,75
L	9,80 – 9,80	9,80	19,00 - 32,00	26,63	S	-	-
M	8,75 – 8,75	8,75	19,00 - 32,00	26,50	Tendenz: fest freundlicher		
S	7,33 – 7,33	7,33	10,00 - 20,00	15,80	Quelle: Warenbörse Stuttgart/Mannheim		
Quelle: Landwirtschaftskammer RLP; LLH Kassel							

gültig vom 12.10. bis 20.10.2021

Großmarkt-/ Verbraucher-/ Erzeugerpreise für Obst und Gemüse



Großmarkt-/ Erzeuger-/ Verbraucherpreise für Obst und Gemüse						
	Großmarkt-Preise		Ökologische Erzeugung in Hessen			
	BLE - gewogene Ø-Preise diverse Großmärkte ohne MwSt		Erzeuger an LEH Ø-Preise ohne MwSt		Großhandel an LEH Ø-Preise ohne MwSt	
	04.10. - 10.10.21		12.10.2021		12.10.2021	
Obst	akt. Woche	Vorw.	akt. Woche	Vorw.	akt. Woche	Vorw.
Äpfel (kg)						
Boskoop (kg)	1,28	1,34	-	-	2,40	2,50
Elstar	1,20	1,28	-	-	2,73	2,63
Birnen (kg)						
Alexander Lucas	1,24	1,28	-	-	3,25	3,20
Conference	1,29	1,27	-	-	3,35	3,40
Williams	1,26	1,26	-	-	-	-
Tafeltrauben weiß (kg)	-	2,83	-	-	3,79	3,26
Pflaumen (kg)	1,15 - 1,83	1,25 - 1,72	-	-	3,40	3,40
Haselnüsse (kg)	-	-	-	-	8,73	8,73
Walnüsse (kg)	-	-	-	-	5,99	5,99
Salat u. Gemüse						
Auberginen (kg)	1,60	1,80	3,40	3,40	2,75	-
Eichblattsalat (Stk)	-	-	0,80	1,08	1,43	1,37
Eisbergsalat (Stk)	0,63	0,67	1,08	1,08	1,52	1,52
Endivien (Stk)	1,04	1,04	1,10	1,10	1,28	1,28
Kopfsalat (Stk)	0,71	0,74	0,80	0,94	1,43	1,37
Buschbohnen (kg)	1,86	1,80	-	-	5,20	5,20
Rucola (kg)	-	-	13,50	13,50	12,03	14,97
Spinat gew. (kg)	-	-	3,50	-	3,73	3,87
Schlangengurken (Stk)	1,25	1,27	-	1,20	1,29	0,97
Paprika gelb (kg)	3,40	3,40	-	-	5,75	5,75
Tomaten (kg)	2,20	2,68	3,23	3,03	3,65	3,65
Zucchini grün (kg)	1,12	1,07	2,40	2,08	1,91	2,40
Peperoni (kg)	-	-	6,50	6,50	13,23	13,23
Blumenkohl (Stk)	1,06	1,07	-	-	2,34	2,24
Kohlrabi (Stk)	-	-	-	-	1,15	1,11
Stangenbohnen (kg)	2,93	3,22	-	-	-	-
Rotkohl (kg)	-	-	1,55	1,55	2,01	2,00
Weißkohl (kg)	-	-	1,70	1,70	1,63	1,80
Wirsing (kg)	-	-	-	-	2,27	2,20
Fenchel (kg)	-	-	-	-	3,32	3,32
Knoblauch (kg)	-	-	-	-	6,65	6,50
Möhren gew. (kg)	0,74	0,74	-	-	1,57	1,65
Rosenkohl (kg)	1,80	1,80	-	-	5,95	3,79
Lauch (kg)	0,90	0,88	2,65	2,65	2,97	2,97
Zwiebeln (kg)	0,48	0,50	-	-	1,69	1,65

Quelle: BLE, LLH Kassel

Ökoprodukte ab Hof



Ökologische Erzeugung in Hessen		
Ab Hof-Preise inkl. MwSt		12.10.2021
Produkte	von - bis	Ø
Bataviasalat (Stk)	1,99 - 2,29	2,18
Chicoree (kg)	-	14,00
Eichblattsalat (Stk)	2,19 - 2,95	2,45
Kopfsalat (Stk)	2,19 - 2,95	2,56
Mangold (kg)	4,99 - 7,50	6,36
Radicchio (kg)	5,99 - 7,95	7,17
Spinat gew. (kg)	6,20 - 8,95	7,92
Schlangengurken (Stk)	-	2,69
Landgurken (kg)	-	4,95
Paprika rot (kg)	10,49 - 12,50	11,31
Peperoni (kg)	9,95 - 19,95	14,47
Paprika grün (kg)	-	6,99
Cocktailtomaten (kg)	-	8,50
Zucchini grün (kg)	3,49 - 4,95	4,16
Zuckermais (Stk)	1,69 - 2,25	2,06
Kartoffeln Linda (kg)	2,49 - 3,65	2,98
Blumenkohl (Stk)	4,25 - 4,99	4,66
Broccoli (kg)	7,95 - 8,95	8,49
Chinakohl (kg)	4,50 - 5,95	5,13
Spitzkohl (kg)	2,99 - 5,95	4,36
Kohlrabi (Stk)	1,99 - 2,45	2,21
Sauerkraut (kg)	4,58 - 7,90	5,82
Rotkohl (kg)	3,19 - 4,49	3,59
Weißkohl (kg)	2,99 - 3,95	3,47
Wirsing (kg)	3,80 - 4,95	4,66
Basilikum (Topf)	-	2,50
Dill (Bd)	2,20 - 2,65	2,43
Kresse (Schale)	0,90 - 1,35	1,09
Petersilie kraus (Bd)	1,65 - 2,20	1,96
Schnittlauch (Bd)	2,10 - 2,45	2,24
Steinchampignons (kg)	11,50 - 14,00	13,06
Fenchel (kg)	4,50 - 6,95	5,95
Möhren gew. (kg)	2,49 - 2,95	2,70
Pastinaken (kg)	4,69 - 7,95	5,85
Radieschen (Bd)	1,99 - 2,85	2,32
Rote Bete (Bd)	2,99 - 3,95	3,42
Topinambur (kg)	4,95 - 5,95	5,30
Staudensellerie (Stk)	2,29 - 3,49	2,92
Lauch (kg)	4,50 - 6,95	5,88
Knoblauch (kg)	11,90 - 19,95	14,22
Zwiebeln (kg)	2,95 - 3,65	3,27

Quelle: LLH Kassel

Speise-/Speisefrükartoffeln



11.10.2021		RLP-Nord	RLP-Süd	Hessen
Erzeugerpreise, €/dt, ohne MwSt. lose,	1	16,00	18,00	18,00 - 20,00
frei Rampe, vor Abzug Sortierkosten	2	14,00	16,00	16,00 - 18,00
Direktabsatz Erzeuger-Verbraucher	1	64,00 - 80,00	72,00 - 92,00	56,00 - 100,00
€/dt inkl. MwSt., in 10 + 12,5 kg Säcken	2	64,00 - 80,00	72,00 - 92,00	56,00 - 100,00
Direktabsatz Erzeuger-Verbraucher	1	80,00 - 100,00	80,00 - 120,00	-
€/dt, inkl. MwSt., in 2,5-5 kg Säcken	2	80,00 - 100,00	80,00 - 120,00	-
Großhandelsabgabepreise				
€/dt, ohne MwSt., mit Sack,	1	./.	./.	28,00 - 30,00
Mindestabgabe eine Palette	2	./.	./.	26,00 - 28,00
Kleinverkaufspreise LEH, Discounter	1	48,00 - 150,00	48,00 - 150,00	-
€/dt, inkl. MwSt. in 2 bis 5 kg-Netzen	2	48,00 - 150,00	48,00 - 150,00	-

1 = festkochende Sorten, 2 = vorw. festkochende Sorten

Quelle: LWK RLP; LLH Kassel

Warenterminbörse



Eurex Leipzig, Schlusskurse vom: 11.10.2021			
Veredelungskartoffeln, Menge: 25 t, unter anderem Bintje, Asterix, max 65 Knollen/10kg Cash-Settlement-Abrechn. auf Basis Eurex EU-Process Potato-Index)			
Liefermonat	Umsatz	Euro/t	Vorwoche
Nov 21	0	150,00	159,00
Apr 22	28	209,00	206,00
Jun 22	0	218,00	223,00

Quelle: AMI

gültig vom 12.10. bis 20.10.2021

Düngemittelpreise in Rheinland-Pfalz und Hessen



Abgabepreise für Düngemittel an die Landwirtschaft, in €/100 kg, ohne MwSt.

04.10.2021	Rheinland-Pfalz		Hessen	
	Ab Handels- lager 10 t	Frei Hof mind. 25 t	Ab Handels- lager 10 t	Frei Hof mind. 25 t
Kalkammonsalpeter (KAS) 27 % N	–	–	35,00 – 41,90	39,80 – 39,80
Harnstoff 46 % N, gekörnt	–	–	–	–
Harnstoff 46 % N, geschützt	–	–	46,50 – 50,50	45,50 – 59,00
Ammonnit.-Harnst.-Lös. (AHL) - 30 % N	–	–	35,10 – 35,10	–
Diammonphos. 18 % N + 46 % P2O5	–	–	65,90 – 69,50	67,00 – 69,50
Triple-Phosphat 46 % P2O5	–	–	60,00 – 60,00	58,00 – 59,00
40er Kornkali, 40 % K2O + 6 % MgO	Aufgrund der extremen Marktentwicklung hat der Handel in Rheinland-Pfalz in der aktuellen Woche keine Preismeldungen abgegeben.	–	30,90 – 30,90	30,50 – 30,50
60er Kali 60 % K2O		–	47,50 – 47,50	44,00 – 45,00
Magnesia-Kainit 9 % K2O + 4 % MgO		–	14,20 – 16,00	14,00 – 15,00
Kalimagnesia 30 % K2O + 10 % MgO		–	–	–
Schwefels. Ammoniak 21 % N + 24 % S		–	28,90 – 28,90	–
Ammonsulfatsalpeter 26 % N + 13 % S		–	39,50 – 43,40	42,50 – 42,50
Alzon, 46 % N		–	57,40 – 57,40	–
Entec, 26 % N	–	–	–	–
Kohlensaurer Kalk 95 % CaCO3	–	–	–	–
NPK-Dünger 13/9/16/4	–	–	–	–
NPK-Dünger 14/10/16/5	–	–	–	–
NPK-Dünger 15/13/13+5	–	–	–	–
NPK-Dünger 15/15/15	–	–	34,50 – 34,50	45,00 – 45,00

Die Preisexplosion am Düngemarkt lähmt die Geschäfte. Die BASF hat den Ammoniakausstoß gedrosselt, nachdem schon Yara die Produktion heruntergefahren hatte. Häufig sind die Preisnennungen bei den Düngerehndlern ausgesetzt bzw. nur nominell zu verstehen. Preise für das kommende Frühjahr werden keine genannt. Nahezu alle Hersteller fahren derzeit auf Sicht und warten bis auf weiteres ab. Die Versorgung mit Düngemitteln im Frühjahr wird teils skeptisch bewertet. Preise für KAS liegen bereits über der 400 EUR/t-Marke und für DAP bei fast 700 EUR/t. Bei weiterhin sehr festen Preistendenzen kommen aktuell kaum Umsätze zustande. Eine kurzfristige Trendwende ist nicht in Sicht.

Quelle: Landwirtschaftskammer Rheinland-Pfalz und Landesbetrieb Landwirtschaft Hessen