

Aktuelles Markttelegramm



Tierische Erzeugnisse

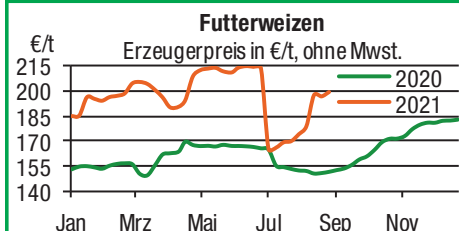
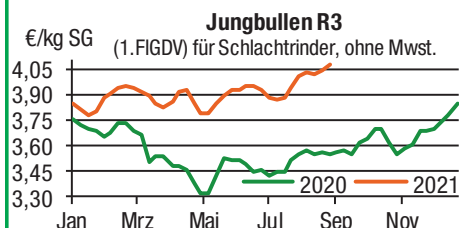
- Schlachtrinder** Bei mittlerem Angebot können sich am Rindermarkt insbesondere die Preise für R3-Jungbullen und auch gute Schlachtfärsen weiter befestigen; demgegenüber stehen Schlachtkühe und Färsen in Verarbeitungsqualität zunehmend unter einem gewissen Preisdruck.
- Schlachtschweine** Die erhofften Impulse beim Handel mit Schweinefleisch bleiben weiter aus. Der VEZG-Vereinigungspreis wurde in der 35. KW erneut gesenkt. Eine Belebung im Fleischhandel ist dadurch allerdings nicht erkennbar. Die Lage bleibt weiterhin angespannt; eine weitere Preissenkung steht jedoch aktuell nicht zu erwarten.
- Ferkel** Am Ferkelmarkt bleibt die Nachfrage ruhig; bedingt durch die schlechten Schweinepreise. Nicht überall findet das Angebot Absatz, die Preise geben erneut deutlich nach.
- Nutzkälber** Das aktuelle Angebot lässt sich am Markt gut platzieren. Die Preise können sich regional wie überregional gut behaupten. Gefragter bleiben gut mastfähige Kälber, bevorzugt aus der Kreuzung mit Fleischrinder.
- Eier/ Geflügel** Mit dem Ferienende ist die Eiernachfrage leicht angestiegen. Das Angebot hingegen ist eher knapp; dazu trägt auch das schwache Preisniveau der vergangenen Wochen und die Verteuerung der Futtermittelpreise bei. Vor allem Eier aus Kleingruppenhaltungen sind gefragt und am Markt kaum verfügbar; die Preise können sich leicht befestigen. Der Geflügelmarkt präsentiert sich uneinheitlich. Es werden stagnierende Verkaufspreise gemeldet; Preiskorrekturen nach unten und oben sind aber möglich.

Pflanzliche Erzeugnisse und Futtermittel

- Getreide und Ölsaaten** Die Grundtendenz der Preise für Getreide aller Arten bleibt fest und bewegt sich unverändert auf hohem Niveau; unbefriedigende Weizen-Ernteergebnisse in Frankreich und eine aktuell sehr gute internationale Nachfrage nach Brotgetreide trägt mit dazu bei. Der Handel sieht eine eher knappe Versorgung mit Brotgetreide im laufenden Wirtschaftsjahr 2021/22 voraus; die Erzeugerpreise tendieren von daher auch in Zukunft eher stabil. Die Rapspreise setzen ihren Höhenflug fort; mitunter sollen auch schon Teile aus der Ernte 2022 vermarktet worden sein.
- Futtermittel** Sämtliche getreide- und proteinhaltigen Futtermittel tendieren fortgesetzt stabil; befeuert von den sich weiter befestigenden Getreide-, Raps- und Sojaschrot-Preisen; auch die Raufutter- und Silomais-Preise können ihr Preisniveau behaupten.
- Kartoffeln** Reichliches Angebot aus allen Erzeugerregionen. Erzeugerpreise erheblich unter Druck. Verbrauchernachfrage ist saisonbedingt sehr ruhig. LEH mit Werbeaktionen sorgt für besseren Absatz.

Quelle: LWK RLP, Agrarzeitung

Blick in den Markt



Warenterminbörsen



Euronext Paris, Schlusskurse vom: **06.09.2021**

Liefermon.	Umsatz	Euro/t	Vorwoche
Mahlweizen , Menge: 50 t, 76 kg/hl, 15% H ₂ O interventionsfähig; Lieferort Rouen			
Sep 21	1.566	240,00	250,75
Dez 21	12.707	242,25	246,75
Mrz 22	2.086	239,75	244,00
Mai 22	1.183	239,00	242,50

Raps, Menge: 50 t; 40% Öl, 9% H₂O, Lieferorte Metz, Vahldorf, Magdeburg, Würzburg, Gent, u.a.

Nov 21	2.088	573,75	574,00
Feb 22	1.305	568,75	568,75
Mai 22	75	562,50	562,75
Aug 22	113	482,75	484,00

Mais, Menge: 50 t, 15 % H₂O, 4 % Bruchkorn Bayonne, Blaye, Bordeaux, La Rochelle, Nantes

Nov 21	524	215,50	221,00
Jan 22	25	216,00	222,75
Mrz 22	107	217,50	224,25
Jun 22	5	220,75	226,25

CBoT Chicago, Schlusskurse vom: **06.09.2021**

Liefermon.	Umsatz	Euro/t	Vorwoche
Weizen , Menge: 5000 US.bsh. (~136 t), Nr.2 Soft Red Winter			
Sep 21	433	221,11	220,65
Dez 21	51.602	224,75	225,25
Mrz 22	14.869	228,31	229,37
Mai 22	7.749	230,09	230,93

Mais, Menge: 5000 US.bsh. (~127 t), Qualität: Nr.2 Gelb

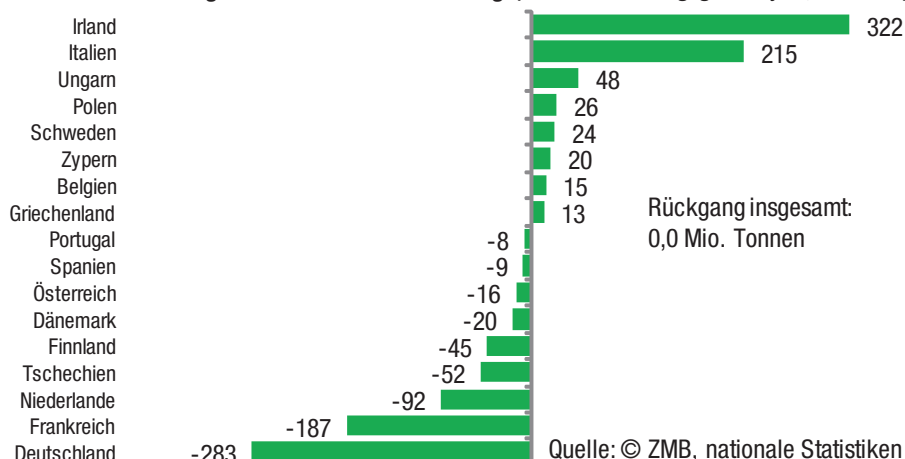
Sep. 21	923	168,46	180,24
Dez. 21	108.613	173,77	181,07
Mrz. 22	45.942	176,84	183,74
Mai 22	19.877	178,66	185,32

Quelle: AMI

Aktuelle Marktgrafik



EU-27: Veränderungen bei der Milchanlieferung (Jan bis Jun 2021 gegen Vorjahr, in 1.000t)



Erzeugerpreise für Getreide, Ölfrüchte und Körnerleguminosen



Basispreise des Agrarhandels, prompte Lieferung frei Erfasser, für Standardqualität, in EUR/t, ohne MwSt.

Erfassungsdatum:	Hessen			Rheinland-Pfalz			RLP		
	Spanne	Landes-Ø	Vorwoche	Spanne	Landes-Ø	Vorwoche	Ab-Hof Ø	Ab-Hof Ø	Franko Ø
Ernte 21									
Hartweizen	–	–	–	–	–	–	–	–	–
Eliteweizen versch. Sorten, >14 % RP	220,00 – 235,00	228,80	234,40	235,00 – 242,00	237,50	237,00	237,50	252,00	–
Qualitätsweizen (A) 13,5/40/250	210,00 – 230,00	220,00	221,60	215,00 – 232,00	225,00	222,00	228,00	227,50	232,00
Brotweizen (B) 11,5 – 12,0/220	205,00 – 224,00	213,90	214,90	205,00 – 230,00	217,10	215,10	222,00	222,70	225,00
Mahl- bzw. Brotroggen, FZ>120	178,00 – 190,00	181,20	179,10	162,00 – 176,00	170,90	170,40	191,60	176,50	182,00
Futterroggen	173,00 – 185,00	177,00	176,50	155,00 – 162,00	158,90	158,50	187,70	164,80	167,00
Sommerbraugerste max. 11,5% RP	220,00 – 230,00	226,30	215,00	220,00 – 237,00	232,00	230,20	238,30	236,00	234,00
Sommerbraugerste (Ernte '22)	–	–	–	–	–	–	–	–	–
Winterbraugerste	–	–	–	195,00 – 212,00	200,50	199,60	–	205,10	208,10
Futtergerste >62 kg/hl	180,00 – 200,00	193,70	196,40	180,00 – 198,00	187,00	186,70	202,00	192,00	194,50
Futterweizen	198,00 – 216,50	206,90	207,60	190,00 – 206,00	200,10	199,40	215,60	204,90	207,90
Qualitätshafer	155,00 – 165,00	159,20	158,20	–	–	–	167,00	–	–
Futterhafer	145,00 – 158,00	151,00	149,30	145,00 – 160,00	152,00	151,00	155,00	157,00	–
Körnermais	–	–	–	–	–	–	–	–	–
Triticale	188,00 – 205,00	193,80	194,30	180,00 – 195,00	187,00	186,70	202,60	192,00	194,90
Winterraps	530,00 – 563,00	543,70	543,90	530,00 – 555,00	541,00	540,30	549,20	545,00	544,50
Winterraps (Ernte '22)	500,00 – 500,00	–	–	–	–	–	–	–	–
Futtererbsen	220,00 – 245,00	231,30	233,30	215,00 – 235,00	228,10	227,10	240,00	235,00	236,00

Quelle: LLH, Kassel und Landwirtschaftskammer Rheinland-Pfalz, Bad Kreuznach

Börsennotierungen für Getreide, Ölfrüchte und Körnerleguminosen



Großhandelsabgabepreise in €/t, ohne MwSt.; überwiegend frei Fuhre/Waggon bzw. Mühle/Station bei sofortiger Lieferung. Die Konditionen und Paritäten der Börsen sind zum Teil sehr unterschiedlich. Die Preise sind nicht unmittelbar vergleichbar, Preistendenzen sind jedoch im zeitlichen Vergleich der jeweiligen Börsennotierungen erkennbar.

G=Geld, B=Brief, PS=Papiersack, lo=lose

Börsen	Köln	Mannh. – Stuttg.	Würzburg	Frankfurt	München	Paderborn
Notierungen am:	02.09.2021	06.09.2021	03.09.2021	26.08.2021	01.09.2021	06.09.2021
Brotweizen 11,5 – 12,0/220	246,00 – 247,00	240,00 – 242,00	230,00 – 235,00	–	–	–
A-Weizen > 13,0 – 13,5/250	–	–	235,00 – 240,00	–	–	–
E-Weizen 14,5/50 – 55/250 – 280	–	–	–	–	–	–
Futterweizen > 70 / 72 kg/hl	238,00	–	–	–	232,00	–
Brotroggen > 120 FZ	–	–	200,00 – 205,00	–	200,00	–
Braugerste, Inland	–	–	–	–	–	–
Futtergerste > 62 kg/hl	227,00	210,00 – 215,00	220,00 – 230,00	–	200,00 – 205,00	–
Qualitätshafer > 52/53 kg/hl	208,00 – 210,00	–	–	–	–	–
Triticale (max. 10 % Auswuchs)	228,00	–	–	Notierung	–	Notierung
Mais	–	285,00 – 295,00	295,00 – 269,00	wurde	220,00	wurde
Raps	574,00 – 575,00 G	578,00 – 580,00	564,00 – 566,00	ausgesetzt	570,00	ausgesetzt
Milchl.futter: Est II, 20 % RP	–	–	–	–	–	–
Milchl.futter: Est III, 18 % RP	–	–	–	–	–	–
Ferkelstarter >13,8 MJ ME/kg, 18 % RP	–	–	–	–	–	–
Schweinemastfutter 13 MJ, 16 % RP	–	–	–	–	–	–
Legehennenalleinfutter: 11,4 MJ	–	–	–	–	–	–
Sojaschrot, 43–44 % RP	388,00 – 405,00 B	394,00 – 396,00	389,00 – 393,00	–	391,00	–
Rapsschrot	263,00 – 267,00 B	290,00 – 292,00	295,00 – 296,00	–	285,00	–
Weizenkleie	189,00 B	155,00 – 160,00	160,00 – 165,00	–	149,00 – 152,00	–
Roggenkleie	–	–	–	–	–	–
Melasseschnitzel	203,00 B	229,00 – 231,00	–	–	–	–

Quelle: Warenbörsen der angegebenen Orte

Aktuelle Preisinfos aus Rheinland-Pfalz und Hessen



Landwirtschaftskammer Rheinland-Pfalz
 Burgenlandstr. 7, 55543 Bad Kreuznach
 Ref. 25 Markt, Tel.: 0671/793-1155
 www.lwk-rlp.de
 markt@lwk-rlp.de

Landesbetrieb Landwirtschaft Hessen
 Kölnische Str. 48-50, 34117 Kassel
 Marktinformation, Tel.: 0561/7299-296/267
 www.agrarberatung-hessen.de
 marktinfo@llh.hessen.de

gültig vom 07.09. bis 14.09.2021

Erzeugerpreise für Rinder frei Schlachtstätte



Amtliche Preisfeststellung (1.FIGDV) Schlachtrinder, für Baden-Württemberg, Rheinland-Pfalz und Hessen in €/kg SG frei Schlachtstätte, inklusive Bio-/Markenfleisch - Zuschlägen oder sonstige Boni - Zahlungen, ohne MwSt. * gebildet aus Mittelwerten der Meldebetriebe

Anzahl Meldungen: 20 Stück: 6.206 Schlachtzeitraum: 30.08. - 05.09.21

Kategorie	Handelsklasse	Stück	Preisspanne*	Ø-Preis	Kg/Stück	Ø-Preis Vorw.
Jungbullen	U 2	918	4,11 - 4,39	4,14	430,00	4,11
	U 3	304	4,03 - 4,24	4,13	438,00	4,09
	R 2	545	3,97 - 4,31	4,07	370,00	4,05
	R 3	91	4,06 - 4,23	4,07	403,00	4,04
	O 2	171	3,48 - 3,70	3,60	328,00	3,62
	O 3	56	3,42 - 3,70	3,59	366,00	3,59
	P 2	-	-	-	-	-
	P 3	-	-	-	-	-
	E-P insg.	2.269	-	4,05	402,00	4,03
Kühe	R 3	281	3,49 - 3,68	3,63	365,00	3,64
	O 1	245	3,21 - 3,31	3,30	286,00	3,31
	O 2	308	3,37 - 3,50	3,41	301,00	3,40
	O 3	530	3,36 - 3,47	3,44	336,00	3,46
	O 4	91	3,45 - 3,78	3,48	383,00	3,47
	P 1	372	2,60 - 2,93	2,80	240,00	2,80
	P 2	128	2,81 - 3,10	2,93	264,00	2,93
	P 3	-	-	-	-	-
		E-P insg.	2.470	-	3,41	322,00
Färsen	R 3	433	3,93 - 4,04	3,99	323,00	3,97
	O 3	121	3,43 - 3,75	3,45	291,00	3,45
	O 4	24	3,41 - 3,61	3,47	325,00	3,48
	P 2	27	2,64 - 3,26	2,85	232,00	2,76
	P 3	-	-	-	-	-
	E-P insg.	1.328	-	3,88	321,00	3,85

Schlachtzeitraum: 30.08. - 05.09.21 Amtliche Preisfeststellung (1.FIGDV) für Schlachtrinder im Preisgebiet

Kategorie	Hdkl.	Bayern				Nordrhein-Westfalen			
		Preisspanne	Ø-Preis	Vorwo	Kg/Stk.	Preisspanne	Ø-Preis	Vorwo	Kg/Stk.
Jungbullen	U 3	3,96 - 4,16	4,10	4,10	446,10	4,10 - 4,15	4,11	4,09	463,40
	R 3	3,83 - 4,16	4,06	4,05	401,00	4,04 - 4,15	4,07	4,03	426,00
	O 3	3,45 - 3,88	3,65	3,60	375,30	3,74 - 3,92	3,74	3,86	389,10
Kühe	R 3	3,58 - 3,80	3,67	3,68	370,50	3,58 - 3,67	3,62	3,85	370,90
	O 3	3,26 - 3,54	3,44	3,46	327,30	3,43 - 3,51	3,47	3,50	345,20
	P 1	2,62 - 2,93	2,79	2,85	238,50	2,80 - 3,00	2,87	2,86	245,70
Färsen	R 3	3,83 - 4,04	3,95	3,98	327,10	3,87 - 3,96	3,91	3,84	323,00
	O 3	3,25 - 3,58	3,46	3,46	292,90	3,38 - 3,45	3,42	3,44	293,70

Quellen: ADD Trier, RP Gießen, LEL Schwäb.Gmünd, LFL München, LANUV Düsseldorf

Erzeugerpreise für Nutzkälber ab Hof



1. u. 2. Qualität, zur Bullen- bzw. Kälbermast geeignet; Alter ab 14 Tage; ca. 45 bis 60 kg LG in Eur/St.; inklusive MwSt., nach allen Vermarktungsabzügen

Region	Hessen				Rheinland-Pfalz			
	Stk.	Spanne	Ø-Preis	Vorw.	Stk.	Spanne	Ø-Preis	Vorw.
	30.08. - 05.09.21				06.09. - 12.09.21			
Bullenkälber								
Holstein sbt.	279	10 - 117	76	72	460	50 - 120	77	77
Holstein rbt.	-	-	-	79	65	50 - 120	76	76
Kreuzungen	24	90 - 271	195	168	40	140 - 300	180	179
Fleckvieh	11	162 - 255	234	232	6	110 - 200	133	120
3. Qualität	8	1 - 36	14	23	20	5 - 60	25	28
Mutterkälber								
Holstein	-	-	-	-	12	10 - 40	23	31
Kreuzungen	11	99 - 145	114	118	35	55 - 200	115	94
3. Qualität	-	-	-	-	-	-	-	-

Erzeugerpreise für Fleckviehkälber; bis 100 kg LG, ab Hof, in €/kg LG, ohne MwSt.

Region	Bayern			Baden-Württemberg			Südbaden		
	Stk.	Spanne	Ø-Preis	Stk.	Spanne	Ø-Preis	Stk.	Spanne	Ø-Preis
	30.08. - 05.09.21 (Veränderungen zur Vorwoche)								
Bullenkälber									
	5,54 (+ 0,04)			5,25 (- 0,03)			4,93 (- 0,09)		
Mutterkälber									
	2,84 (+ 0,02)			2,75 (- 0,04)			2,75 (± 0,00)		

Quellen: LLH Kassel, LWK RLP, Bad Kreuznach, LBV-BW, BBV

Aktuelle Schlachtstättenpreise



Preise für Schlachtrinderhälften, in €/kg SG, frei Schlachtstätte, ohne MwSt.

Tierart / Hdkl.	07.09.2021	Vorwoche
Jungbullen R3	4,05 - 4,10	4,00 - 4,10
Kühe O3	3,30 - 3,40	3,35 - 3,48
Färsen R3	3,89 - 4,00	3,87 - 4,00
Färsen O3	3,35 - 3,43	3,35 - 3,45

Umfrage der Landwirtschaftskammer in Schlachtstätten in Rheinland-Pfalz

Schlachtlämmerpreise



In Eur kg/LG, inklusive 10,7 % MwSt.

(LG abzgl. 5 % Nüchterung) **06.09. - 12.09.21**

Klasse 1 jung, vollfleischig :	3,10 - 3,30
Klasse 2 jung, fleischig :	2,80 - 3,10
Klasse 3 abfallende Qualität:	2,30 - 2,80

Tendenz: Hohe Preise für gute Qualität!

Quelle: EZG Weideland, Geschäftsstelle Ingendorf
Tel.: 0162 2034 133

Lammfleisch Südwest



Amtliche Preisfeststellung (1. FIGDV) in Hessen, Rheinland-Pfalz, Baden-Württemberg und NRW, in €/kg, ohne MwSt.

für die Woche vom: **30.08. - 05.09.21**

Nach Schlachtgewicht pauschal abgerechnet

	Stück	SG kg/Tier	Spanne	Ø-Preis
Lämmer	240	19,50	6,00 - 6,46	6,17

Quellen: LEL Schwäb.-Gmünd, ADD Trier, LANUV Düsseldorf, RP Gießen

Wareterminbörsen



Euronext Paris, Schlusskurse vom: **06.09.2021**

Rapsschrot, Menge: 50 t, Prot/ÖL komb.: 34,5%, H₂O: 12,5-13%, div. Lieferorte Deutschl/Frankr.

Liefermon.	Umsatz	Euro/t	Vorwoche

Aufgrund fehlender Umsätze wird die Notierung Rapsschrot nicht mehr veröffentlicht

CBot Chicago, Schlusskurse vom **06.09.2021**

Sojaschrot, Menge: 100 Short Tons. (~91 t), 48% Protein

Liefermon.	Umsatz	Euro/t	Vorwoche
Sep 21	368	316,15	324,30
Okt 21	11.050	313,55	321,88
Dez 21	34.265	316,24	323,93

Eurex Leipzig, Schlusskurse vom: **06.09.2021**

Magermilchpulver, Menge: 5 t

Liefermon.	Umsatz	Euro/t	Vorwoche
Sep 21	0	2580,00	2560,00
Okt 21	0	2650,00	2608,00
Nov 21	0	2650,00	2530,00

Butter, Menge: 5 t

Sep 21	0	4070,00	4065,00
Okt 21	0	4130,00	4100,00
Nov 21	0	4160,00	4120,00

Quelle: AMI

Erzeugerpreise für Schlachtschweine frei Schlachtstätte



Ab 01.01.19 sind die Preisgebiete Ba-Wü, RLP und Hessen zusammengefasst. *Preise inkl. Tiere aus Bio- und Qualitätsprogrammen. Spanne unten und oben um je rd. 1 % der Tiere gekappt.

Amtliche Preisfeststellung (1. FGDV), nach Handelsklassen und SG (bei S-P 80-110 kg SG), ohne MwSt.

Zeitraum: 30.08. - 05.09.21		M	S	E	U	S-P	Vorw
Ba-Wü / RLP / Hessen	(25 Betriebe, 83.554 St.)	0,76 - 1,28	1,31 - 2,35	1,28 - 2,51	1,10 - 2,98	-	-
	gewogener Ø-Preis (Eur/kg)	0,92	1,38	1,38	1,31	1,37	1,40
	Klassen-Anteil in Prozent	0,95	45,67	41,03	5,92	-	-
	Muskelfleisch-Anteil in %	-	61,90	58,10	53,30	59,60	59,50
Nordrhein-Westfalen	(17 Betriebe, 278.611 St.)	0,95 - 1,14	1,27 - 1,39	1,24 - 1,36	1,14 - 1,27	-	-
	gewogener Ø-Preis (Eur/kg)	1,04	1,35	1,32	1,18	1,34	1,37
	Klassen-Anteil in Prozent	2,20	69,45	24,83	3,13	-	-
	Muskelfleisch-Anteil in %	-	63,10	58,10	53,40	61,50	61,40

Quellen: LEL Schwäb. Gmünd, ADD Trier, RP Gießen, LANUV Düsseldorf

Ferkelpreise Rheinland-Pfalz / Saarland



Basispreise ab Hof, ohne MwSt, für Standard-Qualitätsferkel der Erzeugerringe; Ø-Gruppen-Größe: Ringferkel 30 Stk., Aufzuchtferkel: 200 Stk./Partie; z. T. als Poolpreis; ohne Zu-/Abschläge für Klein- und Großgruppen; ohne Kosten für Transport und Impfungen; für gesetzeskonform kastrierte Partien mit ausgeglichenem Geschlechterverhältnis Zuschlag von 2,00 EUR/Ferkel; mit Qualitätszuschlag "Aufzuchtstall"; Herkünfte: Zwei-/Dreirassenkreuzungen, Hybriden, Systemferkel. **06.09. - 12.09.21**

Basis	kg	Grundpreis bzw. Spanne (€/St.)	± Preisveränderung zur Vorw. (€/St.)	Zu-/Abschläge (€/kg) für	
				Mehrgewicht	Mindergew.
Qualitätsringferkel (R)	25	24,50	- 5,00	bis 30 kg 1,00 bis 35 kg 0,50	1,00 -
Aufzuchtferkel (A)	8	15,90 bis 16,20	- 3,25 --- ± 0,00	0,50 - 1,00	0,50 - 1,00
	30	28,25 bis 29,80	- 5,00 --- - 4,50	0,50 - 0,70	0,70 - 1,00

2. Verkaufspreismeldungen der Erzeugerringe aus der Vorwoche, vom 30.08. - 05.09.21

Basis (kg)	Anzahl Ferkel	Preis/Ferkel (€/St.)		± Preisveränderung zur Vorw. (€/St.)	Zu-/Abschläge (€/kg) für	
		Spanne	Ø-Preis		Mehrgew.	Mindergew.
(R) 25	1.625	29,50 - 34,50	33,17	- 0,12	bis 1,00	bis 1,00
(A) 8	550	16,20 - 19,15	16,74	+ 0,07	0,50 - 1,00	0,50 - 1,00
(A) 30	1.378	30,00 - 34,30	33,13	- 0,26	0,50 - 0,70	0,70 - 1,00

Die Zu- und Abschläge für abweichende Mengen und Qualitäten bei R-Ferkeln sind frei vereinbar. Zuschläge bei Kleingruppen (Ringferkel), bis 60 Ferkel/Partie, wurden Abzüge bis 2,00 €/Tier, bei Großgruppen, ab 100/160 Tiere, Zuschläge von bis zu 4,00 €/Tier, vor MwSt., berechnet. Quelle: LWK-RLP

Ferkelpreise aus Nordwestdeutschland



Ab-Hof-Preise für Qualitäts-Ferkel, ohne MwSt, ohne Aufschläge für Topgenetik, Impfungen, Kastration

vom: 30.08. - 05.09.21	Rheinland	NRW u. Niedersachsen	Niedersachsen
Datenquelle*:	EZG'en Rheinl.	LWK NRW + Nieders.	LWK Nieders.
Basisgewicht / Partigröße	30 kg/100 - 170 Stk.	25 kg/200 Stk.	8 kg/200 Stk.
eingekaufte Menge in St.	13.586	156.879	-
Ø-Preis in € / St.	35,00	25,00	16,20
Veränderung z. Vorwoche	± 0,00	± 0,00	± 0,00
Preisspanne € / St.	-	19,00 - 32,50	---
Akt Trend z. VW €/St.	- 5,00	- 5,00	./.

*VHB: Genossenschaftliche und private Handelsbetriebe; EZG = Erzeugergemeinschaft für Ferkel. Die notierten Preise für Ring- /Qualitätsferkel sind Grundpreise einschl. Mitgliedsbeitrag und beziehen sich auf o.a. Verkaufsgruppen. Der Ø-Preis wird als Median ermittelt. Kleinere bzw. größere Partien erzielen entsprechende Abzüge/Zuschläge. Gewichtsabweichungen zur Basis werden in der Regel mit 0,75-1,00 €/kg verrechnet. Für individuelle Impfprogramme werden zusätzliche Preisaufschläge vergütet

Aktuelle Schlachtstättenpreise



Basis-Preis für Schlachtschweine, 57 % MFA (in €/kg/SG), frei Schlachtstätte

Umfrage in Schlachtstätten aus RLP **07.09.2021**

Spanne: 1,30 - 1,32 Vorw.: 1,30 - 1,32

ISN/ISW-Notierungen (Tel: 054491-9665-0)

Internetbörse	Median	Spanne	zur Vorw.
07.09.2021	1,29	1,28 - 1,29	-
ISN-Marktplatz 27.08.-02.09.21	-	kein Handel	-

ISN/ISW-Notierungen, Tel: 054491-9665-0

VEZG Vereinigungspreis



Schlachtschweine mit 57 % MFA, VEZG-AutoFOM-Referenzmaske, frei Schlachtstätte, ohne MwSt.

Wochenpreis vom 01.09.21 (02.06. - 08.09.21)

AutoFOM-Preisfaktor: 1,25 € / Indexpunkt

Preisspanne: 1,25 - 1,30 (Vw.: 1,30 - 1,30)

FOM-Basispreis: 1,25 €/kg SG (Vw.: 1,30)

Vermarktungsmenge: 270.550 (z.Vw.: + 9.000)

M-Sauenpreis (01.09.21): **0,77 €/kg SG**

Veränderung zur Vorwoche: **- 0,05 €/kg SG**

Landwirtschaftskammer Niedersachsen

Tel: 09001/190-244, 69 ct/M.

Ab Hof Preise für Schweine



Rheinland-Pfalz Erzeuger - Metzger - Direktverkauf Metzgerqualität, ca. 58-60 % MFA, €/kg, o.MwSt.

Schlachtzeitraum vom **30.08. - 05.09.21**

Gemeldete Tiere: 672 je/kg LG: **1,25**

umgerechnet auf SG (79 % Ausschl.) **1,58**

Empfehlung der Erzeugergemeinschaften aus RLP für die Woche vom: **06.09. - 12.09.21**

Abgerechnet nach Lebendgewicht: **1,24 kg LG**

Abgerechnet nach Schlachtgewicht: **1,57 kg SG**

Quelle: LWK RLP, Bad Kreuznach

Ferkelpreise Hessen



Ab-Hof-Preise für Standard-Qualitätsferkel

(Basis: 28kg), €/Tier, ohne MwSt., ohne Aufschläge für Impfungen, inklusive aller Qualitätszuschläge nach Abzug der Vermarktungskosten.

Zeitraum: 30.08. - 05.09.21

Anzahl	Preisspanne	Ø-Preis (Vorw.)
100er Gruppe	28,30 - 47,00	35,26 € (35,75)
Zuschlag 28 - 30 kg LG		1,00 - 1,50 €
Zuschlag > 30 kg LG		0,50 - 1,00 €
Tendenz für die aktuelle Woche		- 5,00

Preis für Partie mit einheitl. Genetik und Gewicht. Für gesetzeskonform kastrierte Ferkelpartien deutscher Herkunft im ausgeglichenen biologischen Geschlechterverhältnis wird ein Preiszuschlag von 2,00 EUR/Tier bezahlt.

Quelle: Landesbetrieb Landwirtschaft Hessen

Futtermittel



Abgabepreise des Handels an die Landwirtschaft, in €/t - Spannenpreise		Quelle: LWK RLP, LLH	
Erfassungsdatum:		16.08.2021	13.08.2021
x = lose (> 3 t, frei Hof), o = gesackt (ab Lager)		RLP/Saarl.	Hessen
MAT, ohne Magermilchpulveranteil	o	1.950,00 – 2.115,00	1.763,00 - 2.115,00
MAT, Magermilchpulveranteil 20-40 %	o	2.150,00 – 2.437,50	1.920,00 - 2.300,00
MAT, Magermilchpulverant. > 35 %	o	2.400,00 – 2.715,00	2.250,00 - 2.560,00
Ergänzungsfutter für Aufzuchtälber, 18% RP	x	345,00 – 412,50	328,50 - 412,50
Milchleistungsfutter 20/4, mind. 7 MJ/kg	x	275,00 – 315,00	289,00 - 340,50
Milchleistungsfutter 18/3, 6,7 MJ/kg	x	258,50 – 287,50	259,50 - 310,00
Rindermastfutter 20-25/3, 10,8 MJ/kg	x	257,00 – 300,00	259,50 - 310,00
Mastfutter für Schweine			
Anfangmast bis 50 kg, 15-18%RP, 0,9-1,15%L	x	295,00 – 350,00	313,00 - 350,00
Mittelmast von 50-80 kg, 14-16%RP, 0,8-1%L	x	275,00 – 320,00	284,00 - 339,00
Endmast ab 80/90 kg, 12,5-14%RP, 0,7-0,9%L	x	275,00 – 363,00	266,00 - 317,00
Ergänzungsfutter 20-25% Getreideant.	x	407,50 – 470,00	407,50 - 464,00
Ergänzungsfutter 30-35% Getreideant.	x	358,50 – 440,00	366,00 - 402,00
Ferkelaufzucht f., 15-18%RP, 1-1,2% Lysin	x	325,00 – 428,00	370,00 - 416,00
Alleinfutter säugende Sauen, 15-17,5%RP	x	315,00 – 372,50	326,00 - 399,00
Alleinfutter tragende Sauen, 12-14%RP	x	275,00 – 312,00	304,00 - 345,00
Legehennenalleinf., 11,4-11,6 MJ ME/kg	x	368,50 – 390,00	331,00 - 390,00
0,38 % Methionin	o	450,00 – 690,00	-
Endmastfutter für Hähnchen, 12,8-13,4 MJ/kg	x	370,00 – 395,00	354,00 - 354,00
Mastfutter für Puten, Phase 5, 12,7-12,9 MJ/kg	x	395,00 – 419,00	343,50 - 353,00
Mastfutter für Puten, Phase 6, 13-13,4 MJ/kg	x	405,00 – 415,00	353,00 - 415,00
Sojaschrot, 43-44% RP	x	425,00 – 447,00	414,00 - 453,00
Sojaschrot, 48% RP	x	460,00 – 470,00	433,00 - 478,00
Sojaschrot, 48% RP, Non-GMO	x	790,00 – 810,00	700,00 - 751,00
Rapsschrot, ca. 34 % RP	x	320,00 – 380,00	305,00 - 382,50
Melasseschnitzel, gepresst	x	320,00 – 380,00	-
Alleinfutter f. Mastschafflämmer	x	294,50 – 334,50	-
Raufutter - Einkaufspreise des Handels, ab Hof, in €/t, ohne MwSt.		Quelle: LWK RLP, LLH	
Heu, kleine HD-Ballen, 1. Schnitt		150,00 – 200,00	140,00 – 200,00
Heu, Rundballen, 1. Schnitt		135,00 – 170,00	100,00 - 160,00
Heu, Quaderballen, 1. Schnitt		140,00 – 170,00	100,00 - 190,00
Stroh, kleine HD-Ballen		110,00 – 135,00	105,00 - 120,00
Stroh, Rundballen		80,00 – 110,00	80,00 - 90,00
Stroh, Quaderballen		80,00 – 115,00	80,00 - 110,00

Sauen/Ferkel Südhessen



Ring-Preis im Erzeuger-Direktgeschäft in Ableitung vom Schlachtschweinepreis in EUR, Netto, ab Hof	
Zeitraum:	13.09. - 19.09.21
Ferkel , Basis 25 kg, geimpft gegen Mykoplasmen, mit einheitlicher Genetik, Gewicht und Zuschlag für Kastration, ohne Zuschläge für Mengen	44,75
Mehrgewichtszuschlag 25-33 Eur/kg LG	1,25
Mehrgewichtszuschlag > 33 Eur/kg LG	0,50
Jungsaunen , Basis mind. 95 kg LG und 180 Lebenstage	235,00
Quelle: Schweine-Kontrollring Südhessen, LLH	

Ferkel Rhön-Vogelsberg



Ab-Hof, ohne MwSt. Vom:	06.09. - 12.09.21
Basis 28 kg-Ferkel, €/St.	44,00
Mehrgewicht (28-30) €/kg LG	1,28
Mehrgewicht, >30 kg:	kein Zuschlag
Quelle: EZG Qualitätsfleisch Rhön-Vogelsberg	

Ferkel Baden-Württemberg



Region	Erzielte Ø-Preise der Vorwoche ¹⁾		Notierung
Hohenlohe			06.09.2021
und Ober-schwaben	in € / St.		Tendenz
	Spanne	Ø	Folgewoche
200 Gruppe ²⁾	23,00 - 31,00	26,80	- 4,50
¹⁾ gew. Ø-Preise, 25 kg-Ferkel, ohne Mykoplasmen Impfung und ohne MwSt., ab Hof, nicht kastriert			
²⁾ Ferkel-Gruppe ca. 200 Tiere, einheitlicher Genetik und Gewicht, mit QS-Status, nicht kastriert			
Mehrgewicht: ca. + 1,00 €/kg			
LLM Schwäbisch-Gmünd, Info: 0900/1810800			

Hybrid-Jungsaunen



5-10 Tiere/Lieferung; frei Hof; ab 90 kg LG ohne MwSt.; Zeitraum: 30.08. - 05.09.21	
307,00 – 322,00 €/Tier	314,50
Basispreise ohne jegliche Zu- oder Abschläge	
Quelle: VSR, ADN Genetik-RLP/Hessen	

Auktionstermine



Zuchtvieh		Fleischrinder	
Krefeld:	15.09.21	---	---
Fließem:	16.09.21	---	---
Alsfeld:	18.09.21	---	---
Fließem:	06.10.21	---	---
Kälber		Absetzer	
Münster:	16.09.21	Laasdorf:	22.09.21
Fließem:	06.10.21	Alsfeld:	22.09.21
Münster:	12.10.21	Alsfeld:	06.10.21
Münster:	02.11.21	Meschede:	07.10.21
Termine für Schafe und Ziegen abrufbar unter:			
www.ziegen-auktion.de		www.schafauktion.de	
Quellen: ZBH Alsfeld, Rinder-Union West eG			
FHB Fleischrinder-Herdbuch Bonn e.V.,			
Landesverband der Schafhalter/Ziegenhalter und Züchter Rheinland-Pfalz e.V.			

Eierpreise



Erzeugerpreise für Güteklasse A, lose, in Cent / St.					Eiernotierung Südwest vom 31. August 2021		
Rheinland - Pfalz vom: 06.09. - 12.09.21			Hessen vom: 30.08. - 05.09.21		Großhandelsabgabepreise an den LEH, ohne MwSt und ohne KVP, €/100 Stück		
Gew.-Kl.	Spanne	Ø-Preis	Spanne	Ø-Preis	Bodenhaltung		
aus Bodenhaltung, Absatz von Erzeugerpackstellen o. MwSt.					Gewichts-kategorie		
XL	16,00 – 26,10	24,35	14,50 - 24,00	19,88	€/100 St.	€/100 St.	
L	15,00 – 24,00	16,21	9,62 - 21,50	15,96	31.08.2021	24.08.2021	
M	12,00 – 23,00	14,16	7,75 - 20,00	13,70	XL	27,75	27,75
S	10,00 – 12,00	10,14	4,00 - 14,55	8,19	L	21,75	21,75
aus Bodenhaltung, an Endverbraucher, lose, inkl. MwSt.					M	19,00	19,00
XL	24,00 – 30,00	27,00	19,00 – 31,00	26,10	S	-	-
L	20,00 – 27,00	23,94	16,00 – 28,00	23,10	Tendenz: ausgeglichen schwach		
M	16,00 – 24,00	20,82	14,00 – 26,00	20,00	Freilandhaltung		
S	12,00 – 16,00	13,54	10,00 – 20,50	14,19	Gewichts-kategorie	€/100 St.	€/100 St.
aus Käfighaltung			aus Biohaltung		31.08.2021	24.08.2021	
Absatz von Erzeugerpackstellen, ohne MwSt.					XL	31,25	31,25
XL	18,10 – 18,10	18,10	21,00 - 32,00	26,25	L	26,25	26,25
L	8,80 – 8,80	8,80	19,00 - 32,00	26,63	M	24,00	24,00
M	7,85 – 7,85	7,85	19,00 - 32,00	26,50	S	-	-
S	7,00 – 7,00	7,00	10,00 - 20,00	15,60	Tendenz: ausgeglichen schwach		
Quelle: Landwirtschaftskammer RLP; LLH Kassel					Quelle: Warenbörse Stuttgart/Mannheim		

Großmarkt-/ Verbraucher-/ Erzeugerpreise für Obst und Gemüse



Großmarkt-/ Erzeuger-/ Verbraucherpreise für Obst und Gemüse

	Großmarkt-Preise		Ökologische Erzeugung in Hessen			
	BLE - gewogene Ø-Preise diverse Großmärkte ohne MwSt		Erzeuger an LEH Ø-Preise ohne MwSt		Großhandel an LEH Ø-Preise ohne MwSt	
	30.08. - 05.09.21		07.09.2021		07.09.2021	
Obst	akt. Woche	Vorw.	akt. Woche	Vorw.	akt. Woche	Vorw.
Äpfel (kg)						
Jonagold	1,50	1,35	-	-	-	2,10
Elstar	1,66	1,95	-	-	2,95	3,20
Beerenobst:						
Erdbeeren (kg)	3,95	2,73	-	-	-	5,10
Brombeeren (kg)	-	-	-	-	28,00	27,60
Heidelbeeren (kg)	-	-	-	-	13,70	13,45
Kräuter						
Dill (Bd)	-	-	0,95	0,95	1,23	1,15
Kresse (Schale)	-	-	-	-	0,54	-
Petersilie glatt (Bd)	-	-	0,83	0,83	1,08	1,08
Salat u. Gemüse						
Auberginen (kg)	1,56	1,72	-	3,40	-	4,63
Eichblattsalat (Stk)	-	-	1,00	0,88	1,41	1,36
Eisbergsalat (Stk)	0,93	0,99	1,00	-	1,52	1,55
Endivien (Stk)	1,12	1,17	-	-	1,50	1,35
Kopfsalat (Stk)	0,84	0,87	0,90	0,88	1,37	1,28
Buschbohnen (kg)	2,00	1,92	-	-	5,58	5,29
Rucola (kg)	-	-	12,00	12,00	12,95	11,95
Spinat gew. (kg)	-	-	-	-	4,10	4,10
Schlangengurken (Stk)	1,34	1,09	1,20	1,20	1,37	1,37
Paprika gelb (kg)	3,92	4,10	-	-	5,55	4,82
Tomaten (kg)	2,07	2,29	3,33	3,50	3,25	3,22
Zucchini grün (kg)	1,21	1,17	2,10	2,10	2,25	2,26
Peperoni (kg)	-	-	-	6,50	11,95	3,95
Blumenkohl (Stk)	1,12	1,09	-	-	2,40	2,40
Kohlrabi (Stk)	-	-	-	-	1,25	1,21
Stangenbohnen (kg)	2,00	2,39	-	-	-	4,78
Rotkohl (kg)	-	-	1,90	1,90	1,96	1,96
Weißkohl (kg)	-	-	1,80	1,80	1,92	1,85
Wirsing (kg)	-	-	-	-	2,50	1,99
Fenchel (kg)	-	-	-	-	3,40	3,47
Knoblauch (kg)	-	-	-	-	6,40	6,45
Möhren gew. (kg)	0,73	0,79	1,80	1,80	1,75	1,75
Pastinaken (kg)	-	-	-	-	3,33	3,33
Lauch (kg)	0,92	1,07	2,80	2,80	3,39	3,46
Zwiebeln (kg)	0,55	0,55	-	1,20	1,61	1,83

Quelle: BLE, LLH Kassel

Ökoprodukte ab Hof



Ökologische Erzeugung in Hessen

Ab Hof-Preise inkl. MwSt

07.09.2021

Produkte	von - bis	Ø
Bataviasalat (Stk)	2,19 - 2,25	2,23
Chicoree (kg)	13,60 - 14,95	14,18
Eichblattsalat (Stk)	2,19 - 2,95	2,41
Kopfsalat (Stk)	2,19 - 2,95	2,46
Mangold (kg)	4,95 - 7,49	6,30
Radicchio (kg)	6,40 - 8,95	7,61
Spinat gew. (kg)	7,50 - 8,95	8,47
Schlangengurken (Stk)	2,49 - 2,69	2,59
Landgurken (kg)	5,95 - 8,99	7,47
Paprika rot (kg)	9,95 - 12,95	11,27
Peperoni (kg)	9,95 - 13,50	11,73
Paprika grün (kg)	6,60 - 9,95	7,95
Cherrytomaten (kg)	-	9,95
Zucchini grün (kg)	2,79 - 5,49	4,29
Zuckermais (Stk)	2,00 - 2,95	2,54
Kartoffeln Nicola (kg)	3,00 - 3,65	3,33
Blumenkohl (Stk)	4,95 - 4,99	4,96
Broccoli (kg)	7,95 - 8,99	8,57
Chinakohl (kg)	4,99 - 6,29	5,80
Spitzkohl (kg)	3,59 - 4,95	4,38
Kohlrabi (Stk)	1,95 - 2,45	2,21
Sauerkraut (kg)	3,98 - 7,90	5,11
Rotkohl (kg)	3,39 - 4,49	3,84
Weißkohl (kg)	3,19 - 4,49	3,90
Wirsing (kg)	4,40 - 4,95	4,61
Basilikum (Topf)	2,50 - 2,79	2,65
Dill (Bd)	2,25 - 2,50	2,40
Kresse (Schale)	0,90 - 1,35	1,05
Petersilie kraus (Bd)	1,55 - 2,25	2,02
Schnittlauch (Bd)	1,85 - 2,25	2,06
Steinchampignons (kg)	11,50 - 14,00	13,06
Fenchel (kg)	5,99 - 7,95	7,01
Möhren gew. (kg)	2,49 - 3,25	2,80
Pastinaken (kg)	5,95 - 7,95	6,76
Radieschen (Bd)	1,99 - 2,49	2,28
Rote Bete (Bd)	3,40 - 3,95	3,75
Topinambur (kg)	4,99 - 5,95	5,47
Staudensellerie (Stk)	2,80 - 3,65	3,22
Lauch (kg)	4,99 - 7,95	6,67
Knoblauch (kg)	-	24,00
Zwiebeln (kg)	2,95 - 3,49	3,14

Quelle: LLH Kassel

Speise-/Speisefrühskartoffeln



06.09.2021		RLP-Nord	RLP-Süd	Hessen
Erzeugerpreise, €/dt, ohne MwSt. lose,	1	21,00	22,00	19,00 - 21,00
frei Rampe, vor Abzug Sortierkosten	2	19,00	20,00	17,00 - 19,00
Direktabsatz Erzeuger-Verbraucher	1	64,00 - 100,00	80,00 - 98,00	80,00
€/dt inkl. MwSt., in 10 + 12,5 kg Säcken	2	64,00 - 100,00	80,00 - 98,00	80,00
Direktabsatz Erzeuger-Verbraucher	1	80,00 - 120,00	90,00 - 140,00	-
€/dt, inkl. MwSt., in 2,5-5 kg Säcken	2	80,00 - 120,00	90,00 - 140,00	-
Großhandelsabgabepreise				
€/dt, ohne MwSt., mit Sack,	1	./.	./.	29,00 - 31,00
Mindestabgabe eine Palette	2	./.	./.	27,00 - 29,00
Kleinverkaufspreise LEH, Discounter	1	60,00 - 160,00	./.	-
€/dt, inkl. MwSt. in 2 bis 5 kg-Netzen	2	60,00 - 150,00	./.	-

1 = festkochende Sorten, 2 = vorw. festkochende Sorten

Quelle: LWK RLP; LLH Kassel

Warenterminbörse



Eurex Leipzig, Schlusskurse vom: 06.09.2021

Veredelungskartoffeln, Menge: 25 t, unter anderem Bintje, Asterix, max 65 Knollen/10kg
Cash-Settlement-Abrechn. auf Basis
Eurex EU-Process Potato-Index)

Liefermonat	Umsatz	Euro/t	Vorwoche
Nov 21	0	139,00	135,00
Apr 22	52	181,00	180,00
Jun 22	0	191,00	197,00

Quelle: AMI

gültig vom 07.09. bis 14.09.2021

Düngemittelpreise in Rheinland-Pfalz und Hessen



Abgabepreise für Düngemittel an die Landwirtschaft, in €/100 kg, ohne MwSt.

06.09.2021	Rheinland-Pfalz		Hessen	
	Ab Handels- lager 10 t	Frei Hof mind. 25 t	Ab Handels- lager 10 t	Frei Hof mind. 25 t
Kalkammonsalpeter (KAS) 27 % N	32,00 - 33,50	30,50 - 31,50	28,00 - 29,50	27,00 - 29,50
Harnstoff 46 % N, gekörnt	47,00 - 47,00	46,00 - 46,00	-	-
Harnstoff 46 % N, geschützt	49,00 - 49,00	48,00 - 48,00	46,20 - 46,70	45,00 - 45,50
Ammonit.-Harnst.-Lös. (AHL) - 30 % N	31,00 - 34,00	29,00 - 31,50	28,00 - 28,60	27,00 - 29,50
Diammonphos. 18 % N + 46 % P2O5	66,50 - 70,00	65,00 - 66,00	63,20 - 66,50	62,00 - 66,50
Triple-Phosphat 46 % P2O5	56,50 - 56,00	55,00 - 55,00	56,00 - 56,20	54,00 - 58,00
40er Kornkali, 40 % K2O + 6 % MgO	30,00 - 33,50	29,50 - 31,00	27,50 - 30,40	26,00 - 30,50
60er Kali 60 % K2O	43,50 - 46,00	39,00 - 44,00	36,00 - 39,00	35,00 - 38,00
Magnesia-Kainit 9 % K2O + 4 % MgO	13,50 - 13,50	12,50 - 12,50	14,20 - 16,00	14,00 - 15,00
Kalimagnesia 30 % K2O + 10 % MgO	39,00 - 39,90	37,50 - 37,50	39,00 - 39,50	38,00 - 38,00
Schwefels. Ammoniak 21 % N + 24 % S	33,00 - 36,00	31,50 - 34,00	23,50 - 28,00	22,00 - 26,00
Ammonsulfatsalpeter 26 % N + 13 % S	34,00 - 35,00	32,50 - 33,00	30,00 - 32,00	29,00 - 32,50
Alzon, 46 % N	49,00 - 53,00	48,00 - 50,00	45,20 - 49,50	44,00 - 49,50
Entec, 26 % N	-	-	-	-
Kohlensaurer Kalk 95 % CaCO3	3,90 - 3,90	3,90 - 3,90	-	-
NPK-Dünger 13/9/16/4	-	-	-	-
NPK-Dünger 14/10/16/5	-	-	-	-
NPK-Dünger 15/13/13+5	45,00 - 45,00	44,00 - 44,00	-	-
NPK-Dünger 15/15/15	-	-	34,50 - 45,00	33,50 - 45,00

Am Düngemarkt tendieren die Preise weiterhin sehr fest. Aufgrund der hohen Energiekosten wird vorerst kaum mit einer Entspannung gerechnet. Nur teilweise liegen aktuelle Preislisten der Hersteller vor. In der Folge sind auch Düngerhändler zurückhaltend mit Preisnennungen. Ohnehin werden derzeit lediglich überschaubare Mengen gehandelt. Auch Vorkäufe für die nächste Düngesaison werden nur sehr verhalten abgeschlossen. Bei einem weiterhin festen Preisniveau in den nächsten Wochen dürften bevorzugt N-Dünger im Frühjahr eingesetzt werden. Entsprechend würden die gewohnten Mengen an P- und K-Dünger deutlich reduziert.

Quelle: Landwirtschaftskammer Rheinland-Pfalz und Landesbetrieb Landwirtschaft Hessen