

Aktuelles Markttelegramm



Tierische Erzeugnisse

Schlacht-rinder Der Handel mit Schlachtrindern steht fortgesetzt unter Druck. Die Angebotsmengen sind zwar weniger umfangreich, aber die Schlachtunternehmen klagen über schwierige Geschäfte. Besonders die Jungbullen stehen unter Druck; schon seit Wochen verlaufen die Fleischgeschäfte ruhig und mit Beginn der Ferienzeit nimmt die Nachfrage noch weiter ab. Viele Schlachtunternehmen fordern weitere Preisnachsätze. Auch bei den Kühen werden niedrigere Preise gefordert, aber noch verläuft der Handel besser als bei Jungbullen, von daher halten sich die Abschläge für Kühe noch in Grenzen.

Schlacht-schweine Am Schweinemarkt driften der Lebendhandel und der Handel mit Fleisch immer weiter auseinander. Die erfassten und gehandelten Mengen liegen insgesamt deutlich unter denen der Vorjahre, und auch die sinkenden Schlachtgewichte lassen vorerst keine größeren Stückzahlen erwarten. National, wie international, fehlt es an Absatzmöglichkeiten; die Teilstückpreise stehen häufig unter Druck und die Branche klagt über fehlende oder sogar negative Margen. Dem entsprechend zahlen führende Schlachtunternehmen seit Wochen Hauspreise; der Druck auf die Mäster scheint weiter zuzunehmen.

Ferkel Am hiesigen Ferkelmarkt herrscht eine ruhige Nachfrage vor. Das Angebot reicht zur Bedarfsdeckung aus. Die Preise bleiben auf dem zuvor herabgesetzten Niveau stabil.

Nutzkälber Saisonal bedingt hat sich die Nachfrage nach Nutzkälbern beruhigt. Das vorhandene Angebot ist überschaubar, von Angebotsdruck kann keine Rede sein. Die Preise pendeln leicht zurück.

Eier/ Geflügel Sommerflaute am Eiermarkt. Die Eierbestellungen aus LEH und Produktenindustrie fallen gering aus. Die beginnende Ferienzeit dämpft zudem den Verbraucherabsatz. Erste Überhänge bei Bioeiern und Freilandware sind zu vermeiden. Die Preise geben erneut etwas nach. Der Geflügelmarkt zeigt sich freundlicher. Das eingeschränkte Angebot an Hähnchen- und Putenfleisch wird stetig nachgefragt. Die Notierungen gehen tendenziell nach oben. Althennen im Preis stabil.

Pflanzliche Erzeugnisse und Futtermittel

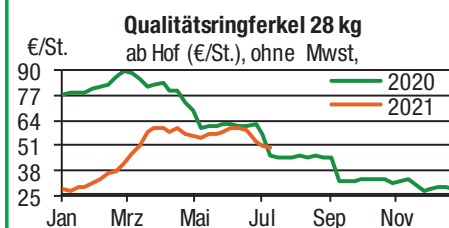
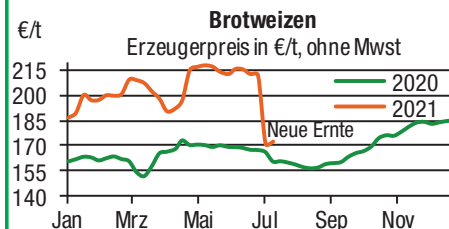
Getreide und Ölsaaten Hohe Niederschlagsmengen verzögern den Erntebeginn landesweit und bereiten zumindest auf den frühen Standorten Sorgen bezüglich der Qualitäten. Erste Druschergebnisse zeigen zwar ordentliche Ertragsmengen, jedoch teils schwache Hektolitergewichte in der Wintergerste. Die Erzeugerpreise für die neue Ernte können sich in der laufenden Woche gut behaupten, Raps mit erheblichen Aufschlägen, teils deutlich über der 500er Marke.

Futtermittel Der jüngste Preisanstieg für Ölschrote ist gestoppt und besonders Rapsschrot lässt sich nun wieder günstiger als zuletzt am regionalen Markt für Futtermittel beziehen. Die Nachfrage bleibt, wie für Mischfutter auch, auf den vorderen Bedarf beschränkt.

Kartoffeln Die Nachfrage am Kartoffelmarkt ist zufriedenstellend. Das Regenwetter bereitet weiterhin Probleme bei den Erntearbeiten bis hin zu Schäden in den Beständen durch Starkniederschläge. Heimische Frühkartoffeln sind in allen Handelsketten im Angebot, dominieren aber noch nicht überall die Sortimente. Vereinzelt überwiegt noch frühe Importware. Die Erzeugerpreise geben erneut um 2 €/dt nach.

Quelle: LWK RLP, Agrarzeitung

Blick in den Markt



Wareterminbörsen



Euronext Paris, Schlusskurse vom: **12.07.2021**

Liefermon.	Umsatz	Euro/t	Vorwoche
Mahlweizen , Menge: 50 t, 76 kg/hl, 15% H ₂ O interventionsfähig; Lieferort Rouen			
Sep 21	18.956	199,00	200,50
Dez 21	26.863	201,50	203,00
Mrz 22	2.626	203,75	204,50
Mai 22	1.846	205,00	206,50

Raps, Menge: 50 t; 40% Öl, 9% H₂O, Lieferorte Metz, Vahldorf, Magdeburg, Würzburg, Gent, u.a.

Aug 21	5.865	541,75	521,75
Nov 21	7.853	536,50	519,25
Feb 22	1.131	530,75	512,75
Mai 22	500	525,75	508,50

Mais, Menge: 50 t, 15 % H₂O, 4 % Bruchkorn Bayonne, Blaye, Bordeaux, La Rochelle, Nantes

Aug 21	709	235,00	238,00
Nov 21	629	193,25	200,50
Jan 22	5	196,00	202,25
Mrz 22	108	197,50	204,00

CBOT Chicago, Schlusskurse vom: **12.07.2021**

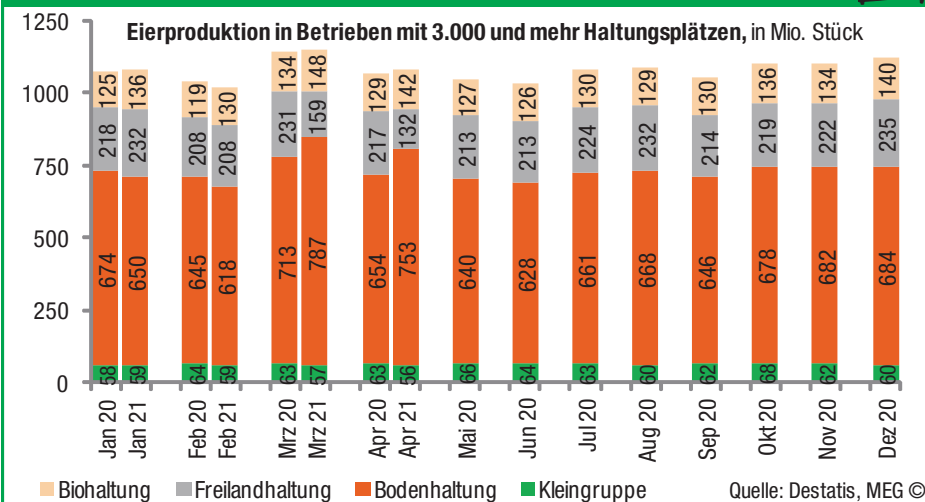
Liefermon.	Umsatz	Euro/t	Vorwoche
Weizen , Menge: 5000 US.bsh. (~136 t), Nr.2 Soft Red Winter			
Jul 21	30	196,84	200,67
Sep 21	77.309	198,63	202,84
Dez 21	42.217	200,64	205,56
Mrz 22	13.564	202,89	208,12

Mais, Menge: 5000 US.bsh. (~127 t), Qualität: Nr.2 Gelb

Jul. 21	426	222,31	232,18
Sep. 21	72.913	181,12	197,13
Dez. 21	147.348	177,05	193,05
Mrz 22	19.970	179,54	195,22

Quelle: AMI

Aktuelle Marktgrafik



Erzeugerpreise für Getreide, Ölfrüchte und Körnerleguminosen



Basispreise des Agrarhandels, prompte Lieferung frei Erfasser, für Standardqualität, in EUR/t, ohne MwSt.

Erfassungsdatum:	Hessen			Rheinland-Pfalz			RLP		
	Spanne	Landes-Ø	Vorwoche	Spanne	Landes-Ø	Vorwoche	Ab-Hof Ø	Ab-Hof Ø	Franko Ø
Ernte 21									
Hartweizen	–	–	–	–	–	–	–	–	–
Eliteweizen versch. Sorten, >14 % RP	–	–	–	–	–	–	–	–	–
Qualitätsweizen (A) 13,5/40/250	175,00 – 188,00	178,30	181,30	170,00 – 185,00	177,70	175,90	181,30	182,90	185,60
Brotweizen (B) 11,5 – 12,0/220	170,00 – 185,00	178,60	182,00	165,00 – 180,00	172,80	171,40	181,80	177,10	181,00
Mahl- bzw. Brotroggen, FZ>120	140,00 – 145,00	142,20	142,30	150,00 – 155,00	154,50	154,50	150,00	158,50	162,00
Futterroggen	135,00 – 145,00	140,30	143,00	–	–	–	142,50	–	–
Sommerbraugerste max.11,5% RP	190,00 – 193,00	191,00	191,00	195,00 – 207,50	202,60	203,00	–	207,00	210,70
Sommerbraugerste (Ernte '22)	–	–	–	–	–	–	–	–	–
Winterbraugerste	–	–	–	180,00 – 190,00	186,00	186,80	–	190,50	194,00
Futtergerste >62 kg/hl	150,00 – 170,00	161,30	165,20	150,00 – 165,00	159,60	158,50	162,50	164,30	168,00
Futterweizen	165,00 – 175,00	171,30	174,40	160,00 – 170,00	165,60	164,60	172,50	170,00	174,80
Qualitätshafer	150,00 – 150,00	150,00	150,00	–	–	–	160,00	–	–
Futterhafer	140,00 – 148,00	144,30	144,00	–	–	–	155,00	–	–
Körnermais	–	–	–	–	–	–	–	–	–
Triticale	152,00 – 165,00	158,60	162,30	155,00 – 165,00	160,80	158,00	161,50	165,60	169,00
Winterraps	485,00 – 520,00	493,60	488,00	500,00 – 515,00	507,20	489,10	503,30	511,80	514,00
Winterraps (Ernte '22)	–	–	–	–	–	–	–	–	–
Futtererbsen	230,00 – 230,00	230,00	–	200,00 – 205,00	203,60	203,60	240,00	208,30	–

Quelle: LLH, Kassel und Landwirtschaftskammer Rheinland-Pfalz, Bad Kreuznach

Börsennotierungen für Getreide, Ölfrüchte und Körnerleguminosen



Großhandelsabgabepreise in €/t, ohne MwSt.; überwiegend frei Fuhre/Waggon bzw. Mühle/Station bei sofortiger Lieferung. Die Konditionen und Paritäten der Börsen sind zum Teil sehr unterschiedlich. Die Preise sind nicht unmittelbar vergleichbar, Preistendenzen sind jedoch im zeitlichen Vergleich der jeweiligen Börsennotierungen erkennbar.

G=Geld, B=Brief, PS=Papiersack, lo=lose

Börsen	Köln	Mannh. – Stuttg.	Würzburg	Frankfurt	München	Paderborn
Notierungen am:	08.07.2021	12.07.2021	09.07.2021	08.07.2021	07.07.2021	05.07.2021
Brotweizen 11,5 – 12,0/220	198,00 – 200,00	180,00 – 185,00	185,00 – 188,00	–	–	206,00 – 208,00
A-Weizen > 13,0 – 13,5/250	–	184,00 – 191,00	190,00 – 193,00	–	–	–
E-Weizen 14,5/50 – 55/250 – 280	–	215,00 – 220,00	–	–	–	–
Futterweizen > 70 / 72 kg/hl	–	177,00 – 180,00	–	–	–	236,00 – 238,00
Brotroggen > 120 FZ	175,00 – 180,00	–	170,00 – 175,00	–	–	–
Braugerste, Inland	–	–	230,00 – 235,00	–	–	–
Futtergerste > 62 kg/hl	–	169,00 – 171,00	170,00 – 175,00	–	–	218,00 – 220,00
Qualitätshafer > 52/53 kg/hl	–	–	–	–	–	190,00 – 192,00
Triticale (max. 10 % Auswuchs)	–	–	–	Notierung	Notierung	220,00 – 222,00
Mais	–	265,00 – 270,00	273,00 – 275,00	wurde	wurde	268,00 – 270,00
Raps	516,00–521,00 G	230,00 – 535,00	510,00 – 515,00	ausgesetzt	ausgesetzt	521,00 – 527,00
Milchl.futter: Est II, 20 % RP	–	293,00 – 297,00	–	–	–	–
Milchl.futter: Est III, 18 % RP	–	283,00 – 287,00	–	–	–	–
Ferkelstarter >13,8 MJ ME/kg, 18 % RP	–	432,00 – 436,00	–	–	–	–
Schweinemastfutter 13 MJ, 16 % RP	–	317,00 – 321,00	–	–	–	–
Legehennenalleinfutter: 11,4 MJ	–	389,00 – 394,00	–	–	–	–
Sojaschrot, 43–44 % RP	408,00 B	383,00 – 385,00	386,00 – 389,00	–	–	393,00 – 403,00
Rapsschrot	325,00 B	345,00 – 348,00	338,00 – 340,00	–	–	–
Weizenkleie	159,00 B	145,00 – 150,00	140,00 – 145,00	–	–	172,00 – 173,00
Roggenkleie	–	–	–	–	–	–
Melasseschnitzel	194,00 B	232,00 – 234,00	–	–	–	182,50

Quelle: Warenbörsen der angegebenen Orte

Aktuelle Preisinfos aus Rheinland-Pfalz und Hessen



Landwirtschaftskammer Rheinland-Pfalz
 Burgenlandstr. 7, 55543 Bad Kreuznach
 Ref. 25 Markt, Tel.: 0671/793-1155
 www.lwk-rlp.de
 markt@lwk-rlp.de

Landesbetrieb Landwirtschaft Hessen
 Kölnische Str. 48-50, 34117 Kassel
 Marktinformation, Tel.: 0561/7299-296/267
 www.agrarberatung-hessen.de
 marktinfo@llh.hessen.de

gültig vom 13.07. bis 20.07.2021

Erzeugerpreise für Rinder frei Schlachtstätte



Amtliche Preisfeststellung (1.FIGDV) Schlachtrinder, für Baden-Württemberg, Rheinland-Pfalz und Hessen in €/kg SG frei Schlachtstätte, inklusive Bio-/Markenfleisch - Zuschlägen oder sonstige Boni - Zahlungen, ohne MwSt. * gebildet aus Mittelwerten der Meldebetriebe

Anzahl Meldungen: 20 Stück: 6.806 Schlachtzeitraum: 05.07. - 11.07.21

Kategorie	Handelsklasse	Stück	Preisspanne*	Ø-Preis	Kg/Stück	Ø-Preis Vorw.
Jungbullen	U 2	754	3,88 - 4,09	3,93	428,00	3,98
	U 3	352	3,86 - 3,93	3,92	430,00	3,97
	R 2	627	3,77 - 4,17	3,88	375,00	3,93
	R 3	129	3,76 - 4,11	3,88	405,00	3,93
	O 2	217	3,23 - 3,46	3,41	330,00	3,51
	O 3	68	3,30 - 3,64	3,49	379,00	3,45
	P 2	-	-	-	-	-
	P 3	-	-	-	-	-
	E-P insg.	2.296	-	3,85	400,00	3,91
Kühe	R 3	366	3,50 - 3,89	3,54	373,00	3,57
	O 1	275	2,91 - 3,27	3,25	282,00	3,31
	O 2	375	3,15 - 3,38	3,33	301,00	3,37
	O 3	529	3,26 - 3,45	3,37	341,00	3,38
	O 4	82	3,29 - 3,47	3,43	381,00	3,41
	P 1	333	2,57 - 2,85	2,74	236,00	2,81
	P 2	91	2,77 - 3,08	2,91	255,00	2,93
	P 3	-	-	-	-	-
		E-P insg.	2.738	-	3,37	333,00
Färsen	R 3	567	3,64 - 3,85	3,76	326,00	3,79
	O 3	183	3,26 - 3,43	3,36	300,00	3,37
	O 4	57	3,19 - 3,45	3,35	336,00	3,37
	P 2	-	-	-	-	2,81
	P 3	-	-	-	-	-
	E-P insg.	1.649	-	3,67	325,00	3,69

Schlachtzeitraum: 05.07. - 11.07.21		Amtliche Preisfeststellung (1.FIGDV) für Schlachtrinder im Preisgebiet							
		Bayern				Nordrhein-Westfalen			
Kategorie	HdKl.	Preisspanne	Ø-Preis	Vorwo	Kg/Stk.	Preisspanne	Ø-Preis	Vorwo	Kg/Stk.
Jungbullen	U 3	3,88 - 3,96	3,91	3,95	446,60	3,89 - 3,97	3,92	3,96	462,10
	R 3	3,82 - 3,94	3,88	3,91	402,00	3,85 - 3,92	3,86	3,92	428,00
	O 3	3,44 - 3,57	3,52	3,56	380,10	3,67 - 3,71	3,70	3,76	389,90
Kühe	R 3	3,47 - 3,65	3,55	3,58	372,60	3,40 - 3,58	3,50	3,62	372,20
	O 3	3,32 - 3,44	3,36	3,41	331,00	3,30 - 3,40	3,36	3,40	343,60
	P 1	2,77 - 3,04	2,88	2,86	242,30	2,70 - 2,87	2,74	2,77	248,60
Färsen	R 3	3,68 - 3,78	3,76	3,77	329,70	3,65 - 4,09	3,73	3,67	322,00
	O 3	3,27 - 3,43	3,33	3,35	300,20	3,34 - 3,59	3,41	3,35	307,60

Quellen: ADD Trier, RP Gießen, LEL Schwäb.Gmünd, LFL München, LANUV Düsseldorf

Erzeugerpreise für Nutzkälber ab Hof



1. u. 2. Qualität, zur Bullen- bzw. Kälbermast geeignet; Alter ab 14 Tage; ca. 45 bis 60 kg LG in Eur/St.; inklusive MwSt., nach allen Vermarktungsabzügen

Region	Hessen				Rheinland-Pfalz			
	Woche vom:	05.07. - 11.07.21			12.07. - 18.07.21			
Bullenkälber	Stk.	Spanne	Ø-Preis	Vorw.	Stk.	Spanne	Ø-Preis	Vorw.
Holstein sbt.	285	30 - 135	92	101	418	60 - 145	89	93
Holstein rbt.	33	35 - 127	97	105	61	60 - 150	90	96
Kreuzungen	13	81 - 181	159	177	52	150 - 280	199	199
Fleckvieh	10	153 - 280	223	237	9	100 - 200	158	133
3. Qualität	19	1 - 27	18	46	17	5 - 50	21	23
Mutterkälber								
Holstein	-	-	-	-	13	10 - 50	40	43
Kreuzungen	6	-	117	126	27	70 - 200	119	110
3. Qualität	-	-	-	-	-	-	-	-

Erzeugerpreise für Fleckviehkälber; bis 100 kg LG, ab Hof, in €/kg LG, ohne MwSt.

Zeitraum: 05.07. - 11.07.21		(Veränderungen zur Vorwoche)	
Region	Bayern	Baden-Württemberg	Südbaden
Bullenkälber	5,78 (- 0,01)	5,45 (± 0,00)	5,05 (± 0,00)
Mutterkälber	3,00 (+ 0,04)	2,80 (± 0,00)	2,75 (± 0,00)

Quellen: LLH Kassel, LWK RLP, Bad Kreuznach, LBV-BW, BBV

Aktuelle Schlachtstättenpreise



Preise für Schlachtrinderhälften, in €/kg SG, frei Schlachtstätte, ohne MwSt.

Tierart / HdKl.	13.07.2021	Vorwoche
Jungbullen R3	3,80 - 3,88	3,85 - 3,93
Kühe O3	3,15 - 3,37	3,20 - 3,39
Färsen R3	3,55 - 3,76	3,58 - 3,79
Färsen O3	3,15 - 3,38	3,18 - 3,37

Umfrage der Landwirtschaftskammer in Schlachtstätten in Rheinland-Pfalz

Schlachtlämmerpreise



In Eur kg/LG, inklusive 10,7 % MwSt.

(LG abzgl. 5 % Nüchterung) 12.07. - 18.07.21

Klasse 1 jung, vollfleischig :	3,00 - 3,20
Klasse 2 jung, fleischig :	2,70 - 3,00
Klasse 3 abfallende Qualität:	2,20 - 2,70

Tendenz: verstärkter Marktdruck durch Importe

Quelle: EZG Weideland, Geschäftsstelle Ingendorf
Tel.: 0162 2034 133

Lammfleisch Südwest



Amtliche Preisfeststellung (1. FIGDV) in Hessen, Rheinland-Pfalz, Baden-Württemberg und NRW, in €/kg, ohne MwSt,

für die Woche vom: 05.07. - 11.07.21

Nach Schlachtgewicht pauschal abgerechnet

	Stück	SG kg/Tier	Spanne	Ø-Preis
Lämmer	237	20,20	5,50 - 6,27	5,71

Quellen: LEL Schwäb.-Gmünd, ADD Trier, LANUV Düsseldorf, RP Gießen

Wareterminbörsen



Euronext Paris, Schlusskurse vom: 12.07.2021

Rapsschrot, Menge: 50 t, Prot/ÖL komb.: 34,5%, H₂O: 12,5-13%, div. Lieferorte Deutschl./Frankr.

Liefermon.	Umsatz	Euro/t	Vorwoche
Sep 21	0	196,25	196,25
Dez 21	0	196,25	196,25
Mrz 22	0	196,25	196,25

CBOT Chicago, Schlusskurse vom: 12.07.2021

Sojaschrot, Menge: 100 Short Tons. (~91 t), 48% Protein

Liefermon.	Umsatz	Euro/t	Vorwoche
Jul 21	229	329,69	353,78
Aug 21	16.483	331,64	355,27
Sep 21	13.297	332,85	357,22

Eurex Leipzig, Schlusskurse vom: 12.07.2021

Magermilchpulver, Menge: 5 t

Liefermon.	Umsatz	Euro/t	Vorwoche
Jul 21	0	2500,00	2533,00
Aug 21	0	2458,00	2495,00
Sep 21	0	2453,00	2503,00

Butter, Menge: 5 t

Jul 21	0	3905,00	4013,00
Aug 21	0	3900,00	3963,00
Sep 21	0	3888,00	3930,00

Quelle: AMI

Erzeugerpreise für Schlachtschweine frei Schlachtstätte



Ab 01.01.19 sind die Preisgebiete Ba-Wü, RLP und Hessen zusammengefasst. *Preise inkl. Tiere aus Bio- und Qualitätsprogrammen. Spanne unten und oben um je rd. 1 % der Tiere gekappt.

Amtliche Preisfeststellung (1. FGDV), nach Handelsklassen und SG (bei S-P 80-110 kg SG), ohne MwSt.

Zeitraum: 05.07. - 11.07.21		M	S	E	U	S-P	Vorw
Ba-Wü / RLP / Hessen	(25 Betriebe, 75.146 St.)	1,05 - 1,93	1,49 - 2,34	1,47 - 2,53	1,29 - 2,79	-	-
	gewogener Ø-Preis (Eur/kg)	1,18	1,56	1,56	1,52	1,56	1,56
	Klassen-Anteil in Prozent	0,84	42,31	43,62	7,10	-	-
	Muskelfleisch-Anteil in %	-	61,90	57,90	53,30	59,30	59,30
Nordrhein-Westfalen	(17 Betriebe, 273.811 St.)	1,08 - 1,25	1,53 - 1,59	1,48 - 1,54	1,33 - 1,54	-	-
	gewogener Ø-Preis (Eur/kg)	1,22	1,55	1,52	1,39	1,54	1,53
	Klassen-Anteil in Prozent	2,11	65,89	27,91	3,59	-	-
	Muskelfleisch-Anteil in %	-	62,90	58,10	53,50	61,20	61,20

Quellen: LEL Schwäb. Gmünd, ADD Trier, RP Gießen, LANUV Düsseldorf

Aktuelle Schlachtstättenpreise



Basis-Preis für Schlachtschweine, 57 % MFA (in €/kg/SG), frei Schlachtstätte

Umfrage in Schlachtstätten aus RLP 13.07.2021

Spanne: **1,48 - 1,50** Vorw.: **1,48 - 1,50**

ISN/ISW-Notierungen (Tel: 054491-9665-0)

Internetbörse	Median	Spanne	zur Vorw.
13.07.2021	1,45	1,44 - 1,47	- 0,04
ISN-Marktplatz 02.07.-08.07.21	1,53	1,50 - 1,55	-

ISN/ISW-Notierungen, Tel: 054491-9665-0

VEZG Vereinigungspreis



Schlachtschweine mit 57 % MFA, VEZG-AutoFOM-Referenzmaske, frei Schlachtstätte, ohne MwSt.

Wochenpreis vom 14.07.21 (15.07. - 21.07.21)

AutoFOM-Preisfaktor: **1,42 € / Indexpunkt**

Preisspanne: 1,42 - 1,48 (Vw.: 1,48 - 1,48)

FOM-Basispreis: **1,42 €/kg SG** (Vw.: 1,48)

Vermarktungsmenge: 210.700 (z.Vw.: + 6.700)

M-Sauenpreis (07.07.21): **1,05 €/kg SG**

Veränderung zur Vorwoche: **± 0,00 €/kg SG**

Landwirtschaftskammer Niedersachsen

Tel: 09001/190-244, 69 ct/M.

Ferkelpreise Rheinland-Pfalz / Saarland



Basispreise ab Hof, ohne MwSt, für Standard-Qualitätsferkel der Erzeugerringe; Ø-Gruppen-Größe: Ringferkel 30 Stk., Aufzuchtferkel: 200 Stk./Partie; z. T. als Poolpreis; ohne Zu-/Abschläge für Klein- und Großgruppen; ohne Kosten für Transport und Impfungen; für gesetzeskonform kastrierte Partien mit ausgeglichenem Geschlechterverhältnis Zuschlag von 2,00 EUR/Ferkel; mit Qualitätszuschlag "Aufzuchtstall"; Herkünfte: Zwei-/Dreirassenkreuzungen, Hybriden, Systemferkel. **12.07. - 18.07.21**

Basis	kg	Grundpreis bzw. Spanne (€/St.)	± Preisveränderung zur Vorw. (€/St.)	Zu-/Abschläge (€/kg) für	
				Mehrgewicht	Mindergew.
Qualitätsring ferkel (R)	25	45,00	± 0,00	bis 30 kg 1,30 bis 35 kg 0,65	1,00 -
Aufzuchtferkel (A)	8	27,40 bis 30,65	- 2,10 --- + 0,30	0,50 - 1,00	0,50 - 1,00
	30	50,25 bis 51,60	± 0,00 --- + 0,30	0,50 - 0,70	0,70 - 1,00

2. Verkaufspreismeldungen der Erzeugerringe aus der Vorwoche, vom **05.07. - 11.07.21**

Basis (kg)	Anzahl Ferkel	Preis/Ferkel (€/St.)		± Preisveränderung zur Vorw. (€/St.)	Zu-/Abschläge (€/kg) für	
		Spanne	Ø-Preis		Mehrgew.	Mindergew.
(R) 25	1.548	45,00 - 51,00	48,13	- 2,48	bis 1,30	bis 1,00
(A) 8	921	27,40 - 30,35	27,72	- 4,32	0,50 - 1,00	0,50 - 1,00
(A) 30	429	50,25 - 52,00	50,90	- 3,08	0,50 - 0,70	0,70 - 1,00

Die Zu- und Abschläge für abweichende Mengen und Qualitäten bei R-Ferkeln sind frei vereinbar. Zuschläge bei Kleingruppen (Ringferkel), bis 60 Ferkel/Partie, wurden Abzüge bis 2,00 €/Tier, bei Großgruppen, ab 100/160 Tiere, Zuschläge von bis zu 4,00 €/Tier, vor MwSt., berechnet. Quelle: LWK-RLP

Ab Hof Preise für Schweine



Rheinland-Pfalz Erzeuger - Metzger - Direktverkauf Metzgerqualität, ca. 58-60 % MFA, €/kg, o.MwSt.

Schlachtzeitraum vom **05.07. - 11.07.21**

Gemeldete Tiere: 666 je/kg LG: **1,37**

umgerechnet auf SG (79 % Ausschl.) **1,73**

Empfehlung der Erzeugergemeinschaften aus RLP

für die Woche vom: **12.07. - 18.07.21**

Abgerechnet nach Lebendgewicht: **1,37 kg LG**

Abgerechnet nach Schlachtgewicht: **1,73 kg SG**

Quelle: LWK RLP, Bad Kreuznach

Ferkelpreise aus Nordwestdeutschland



Ab-Hof-Preise für Qualitäts-Ferkel, ohne MwSt, ohne Aufschläge für Topgenetik, Impfungen, Kastration

vom: 05.07. - 11.07.21	Rheinland	NRW u. Niedersachsen	Niedersachsen
Datenquelle*:	EZG'en Rheinl.	LWK NRW + Nieders.	LWK Nieders.
Basisgewicht / Partigröße	30 kg/100 - 170 Stk.	25 kg/200 Stk.	8 kg/200 Stk.
eingekaufte Menge in St.	14.368	165.257	-
Ø-Preis in € / St.	52,00	42,00	27,40
Veränderung z. Vorwoche	- 2,50	- 3,00	- 2,10
Preisspanne € / St.	-	39,00 - 48,00	---
Akt Trend z. VW €/St.	± 0,00	± 0,00	± 0,00

*VHB: Genossenschaftliche und private Handelsbetriebe; EZG = Erzeugergemeinschaft für Ferkel. Die notierten Preise für Ring- /Qualitätsferkel sind Grundpreise einschl. Mitgliedsbeitrag und beziehen sich auf o.a. Verkaufsgruppen. Der Ø-Preis wird als Median ermittelt. Kleinere bzw. größere Partien erzielen entsprechende Abzüge/Zuschläge. Gewichtsabweichungen zur Basis werden in der Regel mit 0,75-1,00 €/kg verrechnet. Für individuelle Impfprogramme werden zusätzliche Preisaufschläge vergütet

Ferkelpreise Hessen



Ab-Hof-Preise für Standard-Qualitätsferkel

(Basis: 28kg), €/Tier, ohne MwSt., ohne Aufschläge für Impfungen, inklusive aller Qualitätszuschläge nach Abzug der Vermarktungskosten.

Zeitraum: **05.07. - 11.07.21**

Anzahl **7.802** Preisspanne **47,00 - 55,89** Ø-Preis (Vorw.) **50,17 € (52,38)**

100er Gruppe **47,00 - 55,89** **50,17 € (52,38)**

Zuschlag 28 - 30 kg LG **1,00 - 1,50 €**

Zuschlag > 30 kg LG **0,50 - 1,00 €**

Tendenz für die aktuelle Woche **± 0,00**

Preis für Partie mit einheitl. Genetik und Gewicht.

Für gesetzeskonform kastrierte Ferkelpartien deutscher Herkunft im ausgeglichenen biologischen Geschlechterverhältnis wird ein Preiszuschlag von 2,00 EUR/Tier bezahlt.

Quelle: Landesbetrieb Landwirtschaft Hessen

Futtermittel



Abgabepreise des Handels an die Landwirtschaft, in €/t - Spannenpreise		Quelle: LWK RLP, LLH	
Erfassungsdatum:		13.07.2021	13.07.2021
x = lose (> 3 t, frei Hof), o = gesackt (ab Lager)		RLP/Saarl.	Hessen
MAT, ohne Magermilchpulveranteil	o	1.950,00 – 2.115,00	1.420,00 - 2.115,00
MAT, Magermilchpulveranteil 20-40 %	o	1.950,00 – 2.437,50	1.723,20 - 2.292,50
MAT, Magermilchpulverant. > 35 %	o	2.400,00 – 2.715,00	2.250,00 - 2.560,00
Ergänzungsfutter für Aufzuchtälber, 18% RP	x	355,00 – 419,50	334,50 - 419,50
Milchleistungsfutter 20/4, mind. 7 MJ/kg	x	275,00 – 355,00	269,00 - 340,50
Milchleistungsfutter 18/3, 6,7 MJ/kg	x	264,00 – 304,50	259,50 - 310,00
Rindermastfutter 20-25/3, 10,8 MJ/kg	x	275,00 – 320,00	285,00 - 350,00
Mastfutter für Schweine			
Anfangmast bis 50 kg, 15-18%RP, 0,9-1,15%L	x	303,00 – 380,00	312,00 - 356,00
Mittelmast von 50-80 kg, 14-16%RP, 0,8-1%L	x	295,00 – 350,00	285,00 - 346,00
Endmast ab 80/90 kg, 12,5-14%RP, 0,7-0,9%L	x	275,00 – 360,00	265,00 - 329,00
Ergänzungsfutter 20-25% Getreideant.	x	437,50 – 480,00	381,00 - 464,00
Ergänzungsfutter 30-35% Getreideant.	x	360,00 – 460,00	365,00 - 432,00
Ferkelaufzucht f., 15-18%RP, 1-1,2% Lysin	x	325,00 – 430,00	370,00 - 437,00
Alleinfutter säugende Sauen, 15-17,5%RP	x	330,00 – 381,00	339,00 - 399,00
Alleinfutter tragende Sauen, 12-14%RP	x	290,00 – 327,00	303,00 - 345,00
Legehennenalleinf., 11,4-11,6 MJ ME/kg	x	375,50 – 400,00	330,00 - 397,50
0,38 % Methionin	o	450,00 – 690,00	-
Endmastfutter für Hähnchen, 12,8-13,4 MJ/kg	x	380,00 – 405,00	355,00 - 355,00
Mastfutter für Puten, Phase 5, 12,7-12,9 MJ/kg	x	405,00 – 434,50	343,50 - 353,00
Mastfutter für Puten, Phase 6, 13-13,4 MJ/kg	x	415,00 – 439,50	353,00 - 439,50
Sojaschrot, 43-44% RP	x	416,00 – 443,00	414,00 - 453,00
Sojaschrot, 48% RP	x	442,00 – 468,00	440,00 - 478,00
Sojaschrot, 48% RP, Non-GMO	x	780,00 – 800,00	700,00 - 812,00
Rapsschrot, ca. 34 % RP	x	375,00 – 395,00	350,00 - 395,00
Melasseschnitzel, gepresst	x	375,00 – 395,00	-
Alleinfutter f. Mastschafflämmer	x	311,50 – 354,50	-
Raufutter - Einkaufspreise des Handels, ab Hof, in €/t, ohne MwSt.		Quelle: LWK RLP, LLH	
Heu, kleine HD-Ballen, 1. Schnitt		150,00 – 200,00	140,00 – 200,00
Heu, Rundballen, 1. Schnitt		135,00 – 170,00	120,00 – 180,00
Heu, Quaderballen, 1. Schnitt		140,00 – 170,00	95,00 – 190,00
Stroh, kleine HD-Ballen		110,00 – 135,00	120,00
Stroh, Rundballen		80,00 – 110,00	80,00 – 100,00
Stroh, Quaderballen		80,00 – 115,00	80,00 – 130,00

Sauen/Ferkel Südhessen



Ring-Preis im Erzeuger-Direktgeschäft in Ableitung vom Schlachtschweinepreis in EUR, Netto, ab Hof	
Zeitraum:	19.07. - 25.07.21
Ferkel , Basis 25 kg, geimpft gegen Mykoplasmen, mit einheitlicher Genetik, Gewicht und Zuschlag für Kastration, ohne Zuschläge für Mengen	52,80
Mehrgewichtszuschlag 25-33 Eur/kg LG	1,30
Mehrgewichtszuschlag > 33 Eur/kg LG	0,50
Jungsaunen , Basis mind. 95 kg LG und 180 Lebenstage	267,20
Quelle: Schweine-Kontrollring Südhessen, LLH	

Ferkel Rhön-Vogelsberg



Ab-Hof, ohne MwSt. Vom:	12.07. - 18.07.21
Basis 28 kg-Ferkel, €/St.	58,00
Mehrgewicht (28-30) €/kg LG	1,28
Mehrgewicht, >30 kg:	kein Zuschlag
Quelle: EZG Qualitätsfleisch Rhön-Vogelsberg	

Ferkel Baden-Württemberg



Region	Erzielte Ø-Preise der Vorwoche ¹⁾		Notierung 12.07.2021
Hohenlohe und Ober-schwaben	in €/St.		Tendenz
	Spanne	Ø	Folgeweche
200 Gruppe ²⁾	42,00 - 49,00	44,20	± 0,00
¹⁾ gew. Ø-Preise, 25 kg-Ferkel, ohne Mykoplasmen Impfung und ohne MwSt., ab Hof, nicht kastriert			
²⁾ Ferkel-Gruppe ca. 200 Tiere, einheitlicher Genetik und Gewicht, mit QS-Status, nicht kastriert			
Mehrgewicht: ca. + 1,00 €/kg			
LLM Schwäbisch-Gmünd, Info: 0900/1810800			

Hybrid-Jungsaunen



5-10 Tiere/Lieferung; frei Hof; ab 90 kg LG ohne MwSt.;		Zeitraum: 05.07. - 11.07.21
343,00 – 351,00 €/Tier		347,00
Basispreise ohne jegliche Zu- oder Abschläge		
Quelle: VSR, ADN Genetik-RLP/Hessen		

Auktionstermine



Zuchtvieh		Fleischrinder	
Alsfeld:	04.08.21	---	---
Hamm:	11.08.21	---	---
Krefeld:	19.08.21	---	---
Fließem:	19.08.21	---	---
Kälber		Absetzer	
Münster:	03.08.21	Laasdorf:	25.08.21
Fließem:	11.08.21	Alsfeld:	01.09.21
Münster:	07.09.21	Laasdorf:	22.09.21
Fließem:	08.09.21	Alsfeld:	22.09.21

Termine für Schafe und Ziegen abrufbar unter:
www.ziegen-auktion.de | www.schafauktion.de

Quellen: ZBH Alsfeld, Rinder-Union West eG
 FHB Fleischrinder-Herdbuch Bonn e.V.,
 Landesverband der Schafhalter/Ziegenhalter und Züchter Rheinland-Pfalz e.V.

Eierpreise



Erzeugerpreise für Güteklasse A, lose, in Cent / St.				Eiernotierung Südwest vom 6. Juli 2021			
Rheinland - Pfalz vom: 12.07. - 18.07.21		Hessen vom: 05.07. - 11.07.21		Großhandelsabgabepreise an den LEH, ohne MwSt und ohne KVP, €/100 Stück			
Gew.-Kl.	Spanne	Ø-Preis	Spanne	Ø-Preis	Bodenhaltung		
aus Bodenhaltung, Absatz von Erzeugerpackstellen o. MwSt.					Gewichts-kategorie		
XL	16,00 – 25,75	24,09	14,50 - 24,00	19,75	€/100 St.	€/100 St.	
L	15,00 – 24,00	16,08	9,00 - 21,50	15,75	06.07.2021	29.06.2021	
M	12,00 – 23,00	14,10	7,45 - 20,00	13,54	XL	29,50	29,75
S	10,00 – 12,00	10,14	4,00 - 14,55	8,12	L	23,50	23,75
aus Bodenhaltung, an Endverbraucher, lose, inkl. MwSt.					M	20,75	21,00
XL	24,00 – 30,00	27,00	19,00 – 31,00	26,10	S	-	-
L	20,00 – 27,00	23,94	16,00 – 28,00	23,10	Tendenz: ruhig ausgeglichen		
M	16,00 – 24,00	20,82	14,00 – 26,00	20,00	Freilandhaltung		
S	12,00 – 16,00	13,54	10,00 – 20,50	14,19	Gewichts-kategorie		
aus Käfighaltung		aus Biohaltung		Absatz von Erzeugerpackstellen, ohne MwSt.			
XL	17,75 – 17,75	17,75	20,00 - 32,00	25,75	€/100 St.	€/100 St.	
L	8,38 – 8,38	8,38	19,00 - 32,00	26,38	06.07.2021	29.06.2021	
M	7,60 – 7,60	7,60	19,00 - 32,00	26,38	XL	33,00	33,25
S	7,00 – 7,00	7,00	10,00 - 20,00	15,60	L	28,00	28,25
Quelle: Landwirtschaftskammer RLP; LLH Kassel					M	25,75	26,00
					S	-	-
					Tendenz: ruhig ausgeglichen		
					Quelle: Warenbörse Stuttgart/Mannheim		

gültig vom 13.07. bis 20.07.2021

Großmarkt-/ Verbraucher-/ Erzeugerpreise für Obst und Gemüse



Großmarkt-/ Erzeuger-/ Verbraucherpreise für Obst und Gemüse

	Großmarkt-Preise		Ökologische Erzeugung in Hessen			
	BLE - gewogene Ø-Preise diverse Großmärkte ohne MwSt		Erzeuger an LEH Ø-Preise ohne MwSt		Großhandel an LEH Ø-Preise ohne MwSt	
	05.07. - 11.07.21		13.07.2021		13.07.2021	
Obst	akt. Woche	Vorw.	akt. Woche	Vorw.	akt. Woche	Vorw.
Äpfel (kg)						
Braeburn	1,18	1,18	-	-	2,30	2,30
Elstar	1,31	1,30	-	-	-	-
Beerenobst:						
Erdbeeren (kg)	7,68	5,50	6,40	6,40	9,31	9,31
Himbeeren (kg)	-	-	-	-	25,98	22,40
Heidelbeeren (kg)	-	-	-	-	15,48	15,48
Kräuter						
Dill (Bd)	-	-	0,95	0,95	1,15	1,23
Basilikum (Topf)	-	-	1,40	1,40	1,35	-
Petersilie glatt (Bd)	-	-	0,95	0,95	1,08	1,12
Salat u. Gemüse						
Auberginen (kg)	2,10	2,20	3,50	3,50	3,50	4,20
Eichblattsalat (Stk)	-	-	0,90	1,00	1,16	1,33
Eisbergsalat (Stk)	0,61	0,57	1,00	1,00	1,30	1,33
Endivien (Stk)	0,96	1,00	-	-	-	-
Kopfsalat (Stk)	0,56	0,58	0,90	1,00	1,16	1,12
Buschbohnen (kg)	3,40	4,01	-	-	6,95	6,95
Rucola (kg)	-	-	-	-	11,63	11,95
Spinat gew. (kg)	-	-	-	-	4,42	4,42
Schlangengurken (Stk)	1,13	1,03	1,28	1,35	1,45	1,45
Paprika gelb (kg)	3,67	3,68	-	-	3,99	4,40
Tomaten (kg)	1,79	1,69	3,60	-	3,13	3,13
Zucchini grün (kg)	1,17	1,16	2,00	2,00	2,33	2,60
Peperoni (kg)	-	-	-	-	8,70	8,70
Blumenkohl (Stk)	1,02	1,04	-	-	2,50	2,50
Kohlrabi (Stk)	-	-	-	-	1,20	1,22
Stangenbohnen (kg)	4,20	4,08	-	-	-	5,25
Rotkohl (kg)	-	-	-	-	2,45	2,45
Weißkohl (kg)	-	-	-	-	2,27	2,27
Wirsing (kg)	-	-	-	-	2,30	2,30
Fenchel (kg)	-	-	-	-	3,45	3,68
Knoblauch (kg)	6,20	6,81	-	-	10,97	11,95
Möhren gew. (kg)	1,00	0,98	-	-	2,07	2,07
Pastinaken (kg)	-	-	1,40	1,40	2,85	2,85
Lauch (kg)	1,45	1,58	-	-	4,69	4,68
Zwiebeln (kg)	0,55	0,50	-	-	2,35	2,35

Quelle: BLE, LLH Kassel

Ökoprodukte ab Hof



Ökologische Erzeugung in Hessen

Ab Hof-Preise inkl. MwSt

13.07.2021

Produkte	von - bis	Ø
Bataviasalat (Stk)	1,55 - 2,49	2,00
Chicoree (kg)	-	9,95
Eichblattsalat (Stk)	1,55 - 2,49	2,12
Kopfsalat (Stk)	1,79 - 2,49	2,21
Mangold (kg)	5,95 - 6,99	6,35
Radicchio (kg)	-	7,49
Spinat gew. (kg)	7,50 - 9,95	8,48
Schlangengurken (Stk)	2,39 - 2,99	2,72
Landgurken (kg)	4,69 - 6,49	5,88
Paprika rot (kg)	9,95 - 12,60	11,17
Peperoni (kg)	6,39 - 9,95	8,51
Paprika grün (kg)	-	9,95
Cherrytomaten (kg)	9,95 - 10,95	10,45
Zucchini grün (kg)	3,29 - 6,00	5,22
Zuckerschoten (kg)	25,00 - 26,00	25,50
Frühkartoffeln (kg)	2,39 - 3,65	3,01
Blumenkohl (Stk)	-	3,95
Broccoli (kg)	3,89 - 8,95	7,52
Chinakohl (kg)	3,95 - 5,95	5,26
Spitzkohl (kg)	3,99 - 7,95	5,71
Kohlrabi (Stk)	1,45 - 2,39	2,04
Sauerkraut (kg)	4,15 - 4,58	4,37
Rotkohl (kg)	3,30 - 4,95	4,08
Weißkohl (kg)	3,20 - 5,95	4,40
Wirsing (kg)	3,20 - 4,49	3,85
Basilikum (Topf)	-	2,19
Dill (Bd)	2,20 - 2,65	2,35
Kresse (Schale)	0,90 - 1,35	1,03
Petersilie kraus (Bd)	1,55 - 2,25	1,95
Schnittlauch (Bd)	1,95 - 1,99	1,97
Steinchampignons (kg)	11,50 - 14,00	13,16
Fenchel (kg)	4,95 - 7,95	6,57
Möhren gew. (kg)	3,20 - 3,79	3,50
Pastinaken (kg)	4,95 - 6,60	5,87
Radieschen (Bd)	1,50 - 2,49	2,06
Rote Bete (Bd)	1,99 - 3,69	3,09
Topinambur (kg)	-	4,99
Staudensellerie (Stk)	3,95 - 9,50	6,73
Lauch (kg)	8,49 - 9,95	9,11
Knoblauch frisch (Bd)	18,50 - 24,00	21,25
Zwiebeln (Bd)	2,69 - 2,99	2,88

Quelle: LLH Kassel

Speise-/Speisefrüherkartoffeln



12.07.2021		RLP-Nord	RLP-Süd	Hessen
Erzeugerpreise, €/dt, ohne MwSt. lose,	1	44,00	48,00	50,00 - 51,00
frei Rampe, vor Abzug Sortierkosten	2	42,00	46,00	48,00 - 49,00
Direktabsatz Erzeuger-Verbraucher	1	-	96,00 - 112,00	-
€/dt inkl. MwSt., in 10 + 12,5 kg Säcken	2	-	96,00 - 112,00	-
Direktabsatz Erzeuger-Verbraucher	1	130,00 - 160,00	110,00 - 180,00	-
€/dt, inkl. MwSt., in 2,5-5 kg Säcken	2	130,00 - 160,00	110,00 - 180,00	-
Großhandelsabgabepreise				
€/dt, ohne MwSt., mit Sack,	1	./.	./.	54,00 - 70,00
Mindestabgabe eine Palette	2	./.	./.	59,00 - 68,00
Kleinverkaufspreise LEH, Discounter	1	100,00 - 160,00	./.	-
€/dt, inkl. MwSt. in 2 bis 5 kg-Netzen	2	83,00 - 150,00	./.	-

1 = festkochende Sorten, 2 = vorw. festkochende Sorten

Quelle: LWK RLP; LLH Kassel

Warenterminbörse



Eurex Leipzig, Schlusskurse vom: 12.07.2021

Veredelungskartoffeln, Menge: 25 t, unter anderem Bintje, Asterix, max 65 Knollen/10kg
Cash-Settlement-Abrechn. auf Basis
Eurex EU-Process Potato-Index)

Liefermonat	Umsatz	Euro/t	Vorwoche
Nov 21	0	120,00	120,00
Apr 22	97	172,00	160,00
Jun 22	0	187,00	175,00

Quelle: AMI

gültig vom 13.07. bis 20.07.2021

Düngemittelpreise in Rheinland-Pfalz und Hessen



Abgabepreise für Düngemittel an die Landwirtschaft, in €/100 kg, ohne MwSt.

Stichtag: 06.07.2021	Rheinland-Pfalz		Hessen	
	Ab Handels- lager 10 t	Frei Hof mind. 25 t	Ab Handels- lager 10 t	Frei Hof mind. 25 t
Kalkammonsalpeter (KAS) 27 % N	28,50 – 29,50	27,50 – 28,90	27,00 – 29,00	26,00 – 27,75
Harnstoff 46 % N, gekörnt	–	47,00 – 47,00	–	–
Harnstoff 46 % N, geschützt	46,00	48,00	43,00 – 48,50	42,00 – 48,00
Ammonnit.-Harnst.-Lös. (AHL) - 30 % N	27,00 – 29,50	26,00 – 27,50	23,00 – 27,50	22,00 – 26,50
Diammonphos. 18 % N + 46 % P2O5	65,00	63,00 – 65,00	63,00 – 63,00	61,00 – 62,50
Triple-Phosphat 46 % P2O5	–	55,00	56,00 – 56,00	52,00 – 55,00
40er Kornkali, 40 % K2O + 6 % MgO	26,50 – 29,00	24,50 – 28,00	25,80 – 27,90	24,30 – 26,90
60er Kali 60 % K2O	37,50 – 40,90	35,50 – 38,90	31,50 – 39,00	30,00 – 38,00
Magnesia-Kainit 9 % K2O + 4 % MgO	13,90	11,90	13,70 – 16,90	12,50 – 15,90
Kalimagnesia 30 % K2O + 10 % MgO	38,90 – 39,50	36,90	39,50 – 39,50	38,00 – 38,00
Schwefels. Ammoniak 21 % N + 24 % S	–	27,90	23,10 – 28,00	23,00 – 26,00
Ammonsulfatsalpeter 26 % N + 13 % S	31,00	30,50	28,50 – 31,00	26,90 – 30,75
Alzon, 46 % N	–	44,00	44,50 – 45,00	43,00 – 43,50
Entec, 26 % N	–	–	–	–
Kohlensaurer Kalk 95 % CaCO3	–	3,50 – 3,90	–	–
NPK-Dünger 13/9/16/4	–	–	–	–
NPK-Dünger 14/10/16/5	–	–	–	–
NPK-Dünger 15/13/13+5	37,50	–	–	–
NPK-Dünger 15/15/15	–	–	34,60 – 37,50	33,10 – 36,00

Aktuell besteht kaum Nachfrage am Düngemarkt. Aufgrund der sehr festen Preisentwicklung verhalten sich die Käufer abwartend. Harnstoff erzielt am Weltmarkt bisweilen Höchstpreise. Mit einer Belebung der Nachfrage wird erst zur Grunddüngung im Herbst gerechnet. Seitens der Hersteller werden die Preisforderungen von Woche zu Woche nach oben korrigiert. Zum vorhergehenden Bericht bleiben die Preise noch einmal weitgehend unverändert. Zunächst steht die Ernte 2021 im Mittelpunkt. In den nächsten Wochen dürften die Preise für Betriebsmittel weiter anziehen. KAS kostet bis zu 290 EUR/t. DAP bleibt nur knapp verfügbar und wird für deutlich über 600 EUR/t angeboten.

Quelle: Landwirtschaftskammer Rheinland-Pfalz und Landesbetrieb Landwirtschaft Hessen