

## Aktuelles Markttelegramm



### Tierische Erzeugnisse

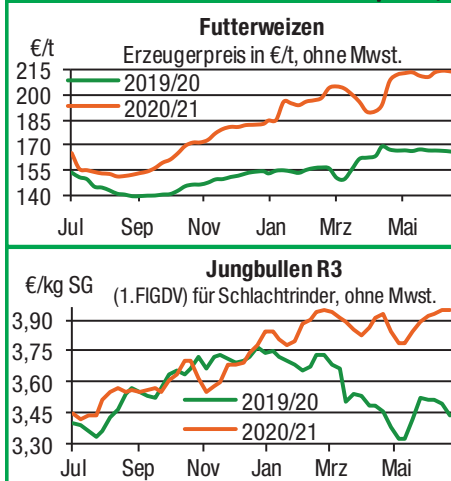
- Schlachtrinder** Der regionale Schlachtrindermarkt bleibt weiter von der bundesweit knappen Angebotslage bestimmt. Vor allem weibliche Kategorien können nochmal weitere Aufgelder erzielen, Schlachtkühe dabei auf Rekordniveau. Jungbullen hingegen bei schwachem Metzgereigeschäft meist nur noch knapp behauptend. Für die verhaltene Nachfrage reicht das Erzeugerangebot gut aus.
- Schlachtschweine** Das Lebendviehangebot am Schlachtschweinemarkt bleibt weiter knapp und trotz der Bemühungen großer Vermarkter mit niedrigeren Hauspreisen Druck auszuüben, wird für die laufende Woche eher von stabiler Preisentwicklung ausgegangen.
- Ferkel** Am regionalen Ferkelmarkt hat sich die Lage etwas stabilisiert. Nach den deutlich gesenkten Preisen in der Vorwoche, pendeln sich die Notierungen wieder ein. Nachfrage und Angebot stehen sich ausgeglichen gegenüber.
- Nutzkälber** Am heimischen Nutzkälbermarkt können sich die zuletzt angezogenen Preise nicht weiter festigen. Saisonal bedingt trifft das Angebot an Kälbern auf eine schwächere Nachfrage der Mäster. Für die laufende Woche ist daher nur mit stabilen Preisen zu rechnen.
- Eier/ Geflügel** Eiermarkt schleppend. Die Verbrauchernachfrage pendelt saisonal zurück. Trotz lebhafterer Absätze im Außer-Haus-Verbrauch lag die Nachfrage unter dem Angebot. Der bestehende Angebotsdruck an Eiern aller Kategorien führt zu nachgebenden Preisen. Lediglich XL-Ware bleibt knapp und gesucht. Der Geflügelmarkt dagegen präsentiert sich fest, speziell Grillartikel stehen hoch im Kurs. Das verknappte Angebot an Hähnchen- und Putenfleisch ist mit höheren Auszahlungspreisen versehen, Tendenz steigend.

### Pflanzliche Erzeugnisse und Futtermittel

- Getreide und Ölsaaten** Der Handel am regionalen Getreidemarkt läuft auf Sparflamme, das Geschäft mit der alten Ernte ist ausgelaufen und Erfasser nennen oft nur noch Preise auf Anfrage. In Erwartung einer überdurchschnittlichen Ernte ist nun auch die Vermarktung der neuen Ernte ins Stocken geraten. Käufer setzen auf weiter fallende Preise, Erzeugerseitig sind allerdings schon große Teile der neuen Ernte gebunden. Die Notierungen fallen für Brot- und Futtergetreide nach Vorgaben der Börsen weiter ab, Raps hingegen nach heftigen Verlusten wieder befestigt. Trotz der hohen Ertrags Erwartungen wird nicht mit größerem Erntedruck gerechnet, Läger und Logistik stehen für die Kampagne in vollem Umfang zur Verfügung.
- Futtermittel** Die Notierungen für Ölschrote bleiben nach internationalen Vorgaben weiter unter Druck. Trotz günstigerer Offerten für Soja- und Rapsschrot auf alle Termine, bleibt das Engagement von Konsum und Handel regional sehr verhalten. Mischfutter kurz vor der Ernte ebenfalls mit schwacher Nachfrage.
- Kartoffeln** Die etwas kühleren Temperaturen kommen der Speisekartoffelnachfrage zugute. Im Lebensmitteleinzelhandel vergrößert sich das Angebot an regionaler Frühware. Immer wieder behindern umfangreiche Regenfälle die Rodearbeiten in der Pfalz, daraus folgend werden termingerechte Lieferungen erschwert. Die Erzeugerpreise liegen über dem Vorjahresniveau.

Quelle: LWK RLP, Agrarzeitung

## Blick in den Markt



## Warenergebnisse



Euronext Paris, Schlusskurse vom: **28.06.2021**

Liefermon.	Umsatz	Euro/t	Vorwoche
<b>Mahlweizen</b> , Menge: 50 t, 76 kg/hl, 15% H <sub>2</sub> O interventionsfähig; Lieferort Rouen			
Sep 21	14.659	<b>203,00</b>	207,25
Dez 21	15.851	<b>203,75</b>	208,50
Mrz 22	3.104	<b>204,50</b>	209,50
Mai 22	1.282	<b>206,50</b>	210,75

**Raps**, Menge: 50 t; 40% Öl, 9% H<sub>2</sub>O, Lieferorte Metz, Vahldorf, Magdeburg, Würzburg, Gent, u.a.

Aug 21	2.821	<b>518,00</b>	490,25
Nov 21	3.553	<b>516,50</b>	485,50
Feb 22	697	<b>510,25</b>	479,00
Mai 22	120	<b>505,75</b>	475,50

**Mais**, Menge: 50 t, 15 % H<sub>2</sub>O, 4 % Bruchkorn Bayonne, Blaye, Bordeaux, La Rochelle, Nantes

Aug 21	325	<b>239,00</b>	243,00
Nov 21	647	<b>196,50</b>	202,75
Jan 22	35	<b>197,75</b>	204,00
Mrz 22	150	<b>198,50</b>	204,50

CBOT Chicago, Schlusskurse vom: **28.06.2021**

Liefermon.	Umsatz	Euro/t	Vorwoche
<b>Weizen</b> , Menge: 5000 US.bsh. (~136 t), Nr.2 Soft Red Winter			
Jul 21	26.862	<b>199,28</b>	204,39
Sep 21	69.134	<b>200,97</b>	205,47
Dez 21	21.120	<b>203,21</b>	207,17
Mrz 22	4.936	<b>205,29</b>	209,10

**Mais**, Menge: 5000 US.bsh. (~127 t), Qualität: Nr.2 Gelb

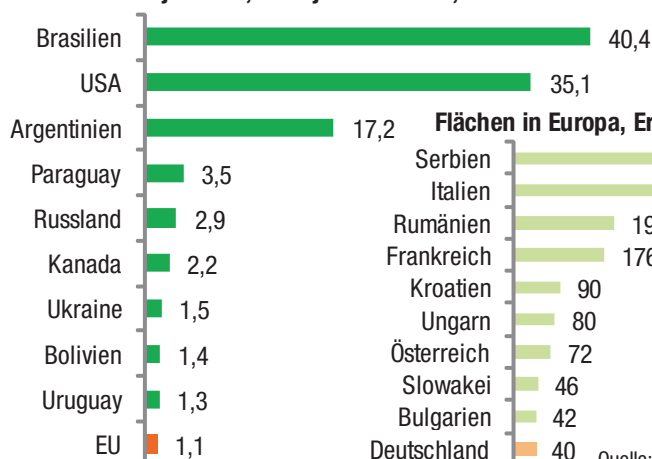
Jul. 21	64.989	<b>223,30</b>	218,27
Sep. 21	88.299	<b>184,54</b>	189,14
Dez. 21	138.540	<b>180,90</b>	184,42
Mrz 22	18.734	<b>183,38</b>	186,74

Quelle: AMI

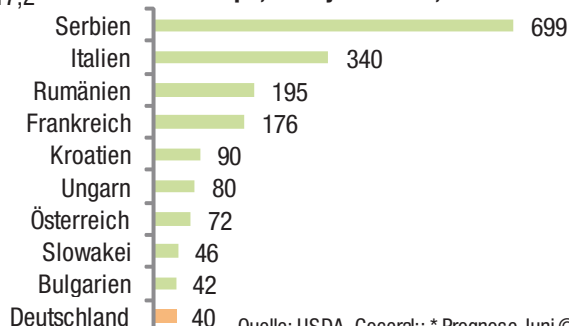
## Aktuelle Marktgrafik



### Globaler Sojaanbau, Erntejahr 2021/22\*, in Mio. ha



### Flächen in Europa, Erntejahr 2021\*, in 1000 ha



Quelle: USDA, Coceral:: \* Prognose Juni ©

## Erzeugerpreise für Getreide, Ölfrüchte und Körnerleguminosen



Basispreise des Agrarhandels, prompte Lieferung frei Erfasser, für Standardqualität, in EUR/t, ohne MwSt.									
Erfassungsdatum:	Hessen			Rheinland-Pfalz			Hessen	RLP	
29.06.2021	Spanne	Landes-Ø	Vorwoche	Spanne	Landes-Ø	Vorwoche	Ab-Hof Ø	Ab-Hof Ø	Franko Ø
* Einzelmeldung									
Qualitätsweizen (A) 13,5/40/250	205,00 – 220,00	<b>212,50</b>	221,20	208,00 – 215,00	<b>214,20</b>	215,90	222,50	219,00	223,00
Brotweizen (B) 11,5 – 12,0/220	205,00 – 220,00	<b>211,10</b>	220,40	205,00 – 215,00	<b>212,30</b>	212,90	220,80	216,50	220,30
Brotweizen (Ernte '21)	175,00 – 185,00	<b>182,00</b>	182,00	163,00 – 175,00	–	–	–	–	–
Mahl- bzw. Brotroggen, FZ>120	175,00 – 188,50	<b>180,70</b>	180,70	–	–	–	187,50	–	–
Futterroggen	170,00 – 188,50	<b>178,40</b>	178,40	–	–	–	180,00	–	–
Sommerbraugerste max. 11,5% RP	200,00 – 215,00	<b>204,50</b>	204,50	200,00 – 210,00	<b>205,20</b>	205,80	216,00	210,70	213,80
Sommerbraugerste (Ernte '21)	–	–	–	193,00 – 205,00	–	–	–	–	–
Winterbraugerste (Ernte '21)	–	–	–	180,00 – 185,00	<b>184,10</b>	184,80	–	–	–
Futtergerste >62 kg/hl	180,00 – 200,00	<b>190,40</b>	209,60	195,00 – 210,00	<b>203,70</b>	205,50	198,80	208,20	212,20
Futtergerste (Ernte '21)	160,00 – 170,00	<b>165,20</b>	165,30	153,00 – 160,00	–	–	–	–	–
Futterweizen	205,00 – 220,00	<b>210,60</b>	220,90	210,00 – 216,00	<b>213,80</b>	214,70	220,00	218,30	221,60
Qualitätshafer	160,00 – 160,00	<b>160,00</b>	160,00	–	–	–	170,00	–	–
Futterhafer	155,00 – 155,00	<b>155,00</b>	156,50	–	–	–	165,00	–	–
Körnermais	–	–	–	210,00 – 215,00	<b>210,30</b>	212,60	–	216,30	218,00
Triticale	200,00 – 210,00	<b>205,80</b>	214,20	195,00 – 200,00	<b>197,10</b>	199,30	215,80	202,00	204,80
Winterraps	–	–	–	–	–	–	–	–	–
Winterraps (Ernte '21)	480,00 – 490,00	<b>484,00</b>	461,80	465,00 – 495,00	<b>482,90</b>	468,40	495,00	–	–
Futtererbsen	–	–	–	–	–	–	–	–	–

Quelle: LLH, Kassel und Landwirtschaftskammer Rheinland-Pfalz, Bad Kreuznach

## Börsennotierungen für Getreide, Ölfrüchte und Körnerleguminosen



Großhandelsabgabepreise in €/t, ohne MwSt.; überwiegend frei Fuhre/Waggon bzw. Mühle/Station bei sofortiger Lieferung. Die Konditionen und Paritäten der Börsen sind zum Teil sehr unterschiedlich. Die Preise sind nicht unmittelbar vergleichbar, Preistendenzen sind jedoch im zeitlichen Vergleich der jeweiligen Börsennotierungen erkennbar.

G=Geld, B=Brief, PS=Papiersack, lo=lose

Börsen	Köln	Mannh. – Stuttg.	Würzburg	Frankfurt	München	Paderborn
Notierungen am:	24.06.2021	28.06.2021	25.06.2021	24.06.2021	23.06.2021	21.06.2021
Brotweizen 11,5 – 12,0/220	205,00 – 206,00	238,00 – 242,00	189,00	–	198,00	206,00 – 208,00
A-Weizen > 13,0 – 13,5/250	–	242,00 – 247,00	192,00 – 195,00	–	203,00	–
E-Weizen 14,5/50 – 55/250 – 280	–	242,00 – 245,00	–	–	–	–
Futterweizen > 70 / 72 kg/hl	189,00	235,00 – 238,00	–	–	–	248,00 – 250,00
Brotroggen > 120 FZ	–	184,00 – 186,00	170,00 – 175,00	–	–	–
Braugerste, Inland	–	–	238,00	–	–	–
Futtergerste > 62 kg/hl	179,00	175,00 – 180,00	170,00 – 180,00	–	210,00	240,00 – 245,00
Qualitätshafer > 52/53 kg/hl	–	–	–	Notierung	–	194,00 – 195,00
Triticale (max. 10 % Auswuchs)	179,00	–	–	wurde	–	242,00 – 243,00
Mais	–	275,00 – 277,00	175,00 – 280,00	ausgesetzt	265,00	276,00 – 278,00
Raps	509,00 G	503,00 – 505,00	493,00 – 497,00	–	575,00	483,00 – 489,00
Milchl.futter: Est II, 20 % RP	–	293,00 – 297,00	–	–	–	–
Milchl.futter: Est III, 18 % RP	–	283,00 – 287,00	–	–	–	–
Ferkelstarter >13,8 MJ ME/kg, 18 % RP	–	432,00 – 436,00	–	–	–	–
Schweinemastfutter 13 MJ, 16 % RP	–	317,00 – 321,00	–	–	–	–
Legehennenalleinfutter: 11,4 MJ	–	389,00 – 394,00	–	–	–	–
Sojaschrot, 43–44 % RP	387,00 B	375,00 – 377,00	367,00 – 371,00	–	371,00 – 373,00	362,00 – 363,00
Rapsschrot	280,00 B	330,00 – 335,00	337,00 – 338,00	–	–	324,00
Weizenkleie	164,00 B	163,00 – 165,00	165,00	–	158,00	200,00 – 202,00
Roggenkleie	–	–	–	–	–	–
Melasseschnitzel	190,00 B	229,00 – 231,00	–	–	–	183,00

Quelle: Warenbörsen der angegebenen Orte

## Aktuelle Preisinfos aus Rheinland-Pfalz und Hessen



Landwirtschaftskammer Rheinland-Pfalz  
 Burgenlandstr. 7, 55543 Bad Kreuznach  
 Ref. 25 Markt, Tel.: 0671/793-1155  
 www.lwk-rlp.de  
 markt@lwk-rlp.de

Landesbetrieb Landwirtschaft Hessen  
 Kölnische Str. 48-50, 34117 Kassel  
 Marktinformation, Tel.: 0561/7299-296/267  
 www.agrarberatung-hessen.de  
 marktinfo@llh.hessen.de

gültig vom 29.06. bis 06.07.2021

## Erzeugerpreise für Rinder frei Schlachtstätte



Amtliche Preisfeststellung (1.FIGDV) Schlachtrinder, für Baden-Württemberg, Rheinland-Pfalz und Hessen in €/kg SG frei Schlachtstätte, inklusive Bio-/Markenfleisch - Zuschlägen oder sonstige Boni - Zahlungen, ohne MwSt. \* gebildet aus Mittelwerten der Meldebetriebe

Anzahl Meldungen: 20 Stück: 6.948 Schlachtzeitraum: 21.06. - 27.06.21

Kategorie	Handelsklasse	Stück	Preisspanne*	Ø-Preis	Kg/Stück	Ø-Preis Vorw.
Jungbullen	U 2	998	3,94 - 4,03	<b>4,00</b>	431,00	4,00
	U 3	359	3,95 - 4,02	<b>4,02</b>	432,00	4,01
	R 2	740	3,83 - 4,09	<b>3,94</b>	378,00	3,96
	<b>R 3</b>	<b>142</b>	<b>3,76 - 4,09</b>	<b>3,95</b>	<b>406,00</b>	<b>3,95</b>
	O 2	170	3,31 - 3,71	<b>3,52</b>	341,00	3,53
	O 3	49	3,28 - 3,69	<b>3,58</b>	380,00	3,52
	P 2	-	-	-	-	-
	P 3	-	-	-	-	-
	E-P insg.	2.615	-	<b>3,94</b>	406,00	3,95
Kühe	R 3	346	3,53 - 3,63	<b>3,56</b>	377,00	3,54
	O 1	313	3,19 - 3,27	<b>3,25</b>	281,00	3,23
	O 2	298	3,18 - 3,38	<b>3,32</b>	305,00	3,28
	<b>O 3</b>	<b>449</b>	<b>3,29 - 3,43</b>	<b>3,38</b>	<b>339,00</b>	<b>3,37</b>
	O 4	60	3,34 - 3,43	<b>3,41</b>	380,00	3,38
	P 1	270	2,58 - 2,91	<b>2,78</b>	239,00	2,74
	P 2	127	2,72 - 3,03	<b>2,91</b>	262,00	2,85
	P 3	-	-	-	-	-
		E-P insg.	2.507	-	<b>3,39</b>	334,00
Färsen	R 3	648	3,66 - 3,85	<b>3,77</b>	323,00	3,74
	<b>O 3</b>	<b>123</b>	<b>3,28 - 3,38</b>	<b>3,36</b>	<b>288,00</b>	<b>3,34</b>
	O 4	27	3,29 - 3,56	<b>3,47</b>	344,00	3,34
	P 2	-	-	-	-	-
	P 3	-	-	-	-	-
	E-P insg.	1.692	-	<b>3,70</b>	324,00	3,66

Schlachtzeitraum: 21.06. - 27.06.21		Amtliche Preisfeststellung (1.FIGDV) für Schlachtrinder im Preisgebiet							
		Bayern				Nordrhein-Westfalen			
Kategorie	Hdkl.	Preisspanne	Ø-Preis	Vorwo	Kg/Stk.	Preisspanne	Ø-Preis	Vorwo	Kg/Stk.
Jungbullen	U 3	3,91 - 4,02	<b>3,98</b>	3,99	447,00	3,99 - 4,04	<b>4,01</b>	4,02	454,80
	R 3	3,79 - 4,03	<b>3,94</b>	3,94	407,00	3,95 - 4,02	<b>3,95</b>	3,95	425,50
	O 3	3,20 - 3,94	<b>3,58</b>	3,54	369,80	3,61 - 3,80	<b>3,78</b>	3,79	393,00
Kühe	R 3	3,44 - 3,65	<b>3,56</b>	3,52	373,00	3,47 - 3,95	<b>3,58</b>	3,79	384,60
	O 3	3,25 - 3,45	<b>3,40</b>	3,34	332,30	3,33 - 3,44	<b>3,41</b>	3,42	339,80
	P 1	2,64 - 3,10	<b>2,85</b>	2,81	241,60	2,71 - 2,82	<b>2,77</b>	2,76	246,80
Färsen	R 3	2,93 - 3,89	<b>3,75</b>	3,71	328,40	3,58 - 3,73	<b>3,63</b>	3,65	321,10
	O 3	3,26 - 3,47	<b>3,36</b>	3,33	286,90	3,29 - 3,36	<b>3,34</b>	3,38	295,70

Quellen: ADD Trier, RP Gießen, LEL Schwäb.Gmünd, LFL München, LANUV Düsseldorf

## Erzeugerpreise für Nutzkälber ab Hof



1. u. 2. Qualität, zur Bullen- bzw. Kälbermast geeignet; Alter ab 14 Tage; ca. 45 bis 60 kg LG in Eur/St.; inklusive MwSt., nach allen Vermarktungsabzügen

Region	Hessen				Rheinland-Pfalz			
	Woche vom:	21.06. - 27.06.21			28.06. - 04.07.21			
Bullenkälber	Stk.	Spanne	Ø-Preis	Vorw.	Stk.	Spanne	Ø-Preis	Vorw.
Holstein sbt.	243	30 - 158	<b>95</b>	90	406	60 - 150	<b>93</b>	90
Holstein rbt.	39	65 - 154	<b>105</b>	99	68	60 - 150	<b>94</b>	92
Kreuzungen	17	90 - 208	<b>173</b>	186	95	150 - 350	<b>201</b>	204
Fleckvieh	11	162 - 270	<b>231</b>	235	27	110 - 200	<b>137</b>	140
3. Qualität	28	10 - 72	<b>28</b>	12	10	10 - 60	<b>24</b>	19
Mutterkälber								
Holstein	-	-	-	18	13	10 - 60	<b>42</b>	43
Kreuzungen	3	126 - 126	<b>126</b>	-	30	60 - 200	<b>115</b>	105
3. Qualität	-	-	-	-	1	30 - 30	<b>30</b>	20

Erzeugerpreise für Fleckviehkälber; bis 100 kg LG, ab Hof, in €/kg LG, ohne MwSt.

Zeitraum: 21.06. - 27.06.21		(Veränderungen zur Vorwoche)		
Region	Bayern	Baden-Württemberg	Südbaden	
Bullenkälber	5,77 (- 0,05)	5,25 (± 0,00)	5,06 (+ 0,02)	
Mutterkälber	2,98 (± 0,00)	2,75 (+ 0,10)	2,75 (+ 0,12)	

Quellen: LLH Kassel, LWK RLP, Bad Kreuznach, LBV-BW, BBV

## Aktuelle Schlachtstättenpreise



Preise für Schlachtrinderhälften, in €/kg SG, frei Schlachtstätte, ohne MwSt.

Tierart / Hdkl.	29.06.2021	Vorwoche
Jungbullen R3	<b>3,88 - 3,95</b>	3,88 - 3,95
Kühe O3	<b>3,20 - 3,44</b>	3,15 - 3,38
Färsen R3	<b>3,55 - 3,77</b>	3,55 - 3,74
Färsen O3	<b>3,15 - 3,36</b>	3,05 - 3,36

Umfrage der Landwirtschaftskammer in Schlachtstätten in Rheinland-Pfalz

## Schlachtlämmerpreise



In Eur kg/LG, inklusive 10,7 % MwSt.

(LG abzgl. 5 % Nüchterung) **28.06. - 04.07.21**

Klasse 1 jung, vollfleischig :	<b>3,00 - 3,20</b>
Klasse 2 jung, fleischig :	<b>2,70 - 3,00</b>
Klasse 3 abfallende Qualität:	<b>2,20 - 2,70</b>

Tendenz: verstärkter Marktdruck durch Importe

Quelle: EZG Weideland, Geschäftsstelle Ingendorf  
Tel.: 0162 2034 133

## Lammfleisch Südwest



Amtliche Preisfeststellung (1. FIGDV) in Hessen, Rheinland-Pfalz, Baden-Württemberg und NRW, in €/kg, ohne MwSt,

für die Woche vom: **21.06. - 27.06.21**

Nach Schlachtgewicht pauschal abgerechnet

	Stück	SG kg/Tier	Spanne	Ø-Preis
Lämmer	359	22,20	5,80 - 6,51	<b>6,06</b>

Quellen: LEL Schwäb.-Gmünd, ADD Trier, LANUV Düsseldorf, RP Gießen

## Wareterminbörsen



Euronext Paris, Schlusskurse vom: **28.06.2021**

Rapsschrot, Menge: 50 t, Prot/ÖL komb.: 34,5%,  
H<sub>2</sub>O: 12,5-13%, div. Lieferorte Deutschl/Frankr.

Liefermon.	Umsatz	Euro/t	Vorwoche
Sep 21	0	<b>196,25</b>	196,25
Dez 21	0	<b>196,25</b>	196,25
Mrz 22	0	<b>196,25</b>	196,25

CBOT Chicago, Schlusskurse vom **28.06.2021**

Sojaschrot, Menge: 100 Short Tons. (~91 t),  
48% Protein

Liefermon.	Umsatz	Euro/t	Vorwoche
Jul 21	22.741	<b>325,03</b>	345,46
Aug 21	29.901	<b>327,16</b>	344,81
Sep 21	10.917	<b>328,64</b>	344,90

Eurex Leipzig, Schlusskurse vom: **28.06.2021**

Magermilchpulver, Menge: 5 t

Liefermon.	Umsatz	Euro/t	Vorwoche
Jun 21	0	<b>2595,00</b>	2595,00
Jul 21	0	<b>2543,00</b>	2543,00
Aug 21	0	<b>2515,00</b>	2524,00

Butter, Menge: 5 t

Jun 21	0	<b>4125,00</b>	4125,00
Jul 21	0	<b>4025,00</b>	4075,00
Aug 21	0	<b>4000,00</b>	4043,00

Quelle: AMI

## Erzeugerpreise für Schlachtschweine frei Schlachtstätte



Ab 01.01.19 sind die Preisgebiete Ba-Wü, RLP und Hessen zusammengefasst. \*Preise inkl. Tiere aus Bio- und Qualitätsprogrammen. Spanne unten und oben um je rd. 1 % der Tiere gekappt.

Amtliche Preisfeststellung (1. FGDV), nach Handelsklassen und SG (bei S-P 80-110 kg SG), ohne MwSt.

Zeitraum: 21.06. - 27.06.21		M	S	E	U	S-P	Vorw
Ba-Wü / RLP / Hessen (25 Betriebe, 76.532 St.)	gewogener Ø-Preis (Eur/kg)	1,00 - 1,30	1,50 - 1,83	1,48 - 2,63	1,30 - 2,91	-	-
	Klassen-Anteil in Prozent	0,74	39,51	44,50	7,92	-	-
	Muskelfleisch-Anteil in %	-	61,80	57,90	53,20	59,10	59,20
Nordrhein-Westfalen (17 Betriebe, 277.690 St.)	gewogener Ø-Preis (Eur/kg)	1,07 - 1,24	1,51 - 1,58	1,47 - 1,54	1,33 - 1,52	-	-
	Klassen-Anteil in Prozent	2,16	65,80	27,98	3,64	-	-
	Muskelfleisch-Anteil in %	-	62,90	58,10	53,50	61,20	61,20

Quellen: LEL Schwäb. Gmünd, ADD Trier, RP Gießen, LANUV Düsseldorf

## Aktuelle Schlachtstättenpreise



Basis-Preis für Schlachtschweine, 57 % MFA (in €/kg/SG), frei Schlachtstätte

Umfrage in Schlachtstätten aus RLP 29.06.2021

Spanne: 1,48 - 1,50 Vorw.: 1,48 - 1,50

ISN/ISW-Notierungen (Tel: 054491-9665-0)

Internetbörse	Median	Spanne	zur Vorw.
29.06.2021	1,54	1,515-1,545	+ 0,01
ISN-Marktplatz 18.06.-24.06.21	-	kein Handel	-

ISN/ISW-Notierungen, Tel: 054491-9665-0

## VEZG Vereinigungspreis



Schlachtschweine mit 57 % MFA, VEZG-AutoFOM-Referenzmaske, frei Schlachtstätte, ohne MwSt.

Wochenpreis vom 30.06.21 (01.07. - 07.07.21)

AutoFOM-Preisfaktor: 1,48 € / Indexpunkt

Preisspanne: 1,48 - 1,50 (Vw.: 1,48 - 1,48)

FOM-Basispreis: 1,48 €/kg SG (Vw.: 1,48)

Vermarktungsmenge: 201.000 (z.Vw.: - 3.100)

M-Sauenpreis (23.06.21): 1,05 €/kg SG

Veränderung zur Vorwoche: ± 0,00 €/kg SG

Landwirtschaftskammer Niedersachsen

Tel: 09001/190-244, 69 ct/M.

## Ferkelpreise Rheinland-Pfalz / Saarland



Basispreise ab Hof, ohne MwSt, für Standard-Qualitätsferkel der Erzeugerringe; Ø-Gruppen-Größe: Ringferkel 30 Stk., Aufzuchtferkel: 200 Stk./Partie; z. T. als Poolpreis; ohne Zu-/Abschläge für Klein- und Großgruppen; ohne Kosten für Transport und Impfungen; für gesetzeskonform kastrierte Partien mit ausgeglichenem Geschlechterverhältnis Zuschlag von 2,00 EUR/Ferkel; mit Qualitätszuschlag "Aufzuchtstall"; Herkünfte: Zwei-/Dreirassenkreuzungen, Hybriden, Systemferkel. 28.06. - 04.07.21

Basis	kg	Grundpreis bzw. Spanne (€/St.)	± Preisveränderung zur Vorw. (€/St.)	Zu-/Abschläge (€/kg) für	
				Mehrgewicht	Mindergew.
Qualitätsringferkel (R)	25	48,00	± 0,00	bis 30 kg 1,30 bis 35 kg 0,65	1,00 -
Aufzuchtferkel (A)	8	29,50 bis 32,55	- 5,30 --- - 2,25	0,50 - 1,00	0,50 - 1,00
	30	53,25 bis 54,30	± 0,00	0,50 - 0,70	0,70 - 1,00

2. Verkaufspreismeldungen der Erzeugerringe aus der Vorwoche, vom 21.06. - 27.06.21

Basis (kg)	Anzahl Ferkel	Preis/Ferkel (€/St.)		± Preisveränderung zur Vorw. (€/St.)	Zu-/Abschläge (€/kg) für	
		Spanne	Ø-Preis		Mehrgew.	Mindergew.
(R) 25	1.773	48,00 - 58,50	52,49	- 5,93	bis 1,30	bis 1,00
(A) 8	388	29,50 - 32,25	30,21	- 5,51	0,50 - 1,00	0,50 - 1,00
(A) 30	1.056	53,25 - 54,50	53,47	- 7,29	0,50 - 0,70	0,70 - 1,00

Die Zu- und Abschläge für abweichende Mengen und Qualitäten bei R-Ferkeln sind frei vereinbar. Zuschläge bei Kleingruppen (Ringferkel), bis 60 Ferkel/Partie, wurden Abzüge bis 2,00 €/Tier, bei Großgruppen, ab 100/160 Tiere, Zuschläge von bis zu 4,00 €/Tier, vor MwSt., berechnet. Quelle: LWK-RLP

## Ab Hof Preise für Schweine



Rheinland-Pfalz Erzeuger - Metzger - Direktverkauf Metzgerqualität, ca. 58-60 % MFA, €/kg, o.MwSt.

Schlachtzeitraum vom 21.06. - 27.06.21

Gemeldete Tiere: 678 je/kg LG: 1,39

umgerechnet auf SG (79 % Ausschl.) 1,77

Empfehlung der Erzeugergemeinschaften aus RLP

für die Woche vom: 28.06. - 04.07.21

Abgerechnet nach Lebendgewicht: 1,41 kg LG

Abgerechnet nach Schlachtgewicht: 1,78 kg SG

Quelle: LWK RLP, Bad Kreuznach

## Ferkelpreise aus Nordwestdeutschland



Ab-Hof-Preise für Qualitäts-Ferkel, ohne MwSt, ohne Aufschläge für Topgenetik, Impfungen, Kastration

vom: 21.06. - 27.06.21	Rheinland	NRW u. Niedersachsen	Niedersachsen
Datenquelle*:	EZG'en Rheinl.	LWK NRW + Nieders.	LWK Nieders.
Basisgewicht / Partigröße	30 kg/100 - 170 Stk.	25 kg/200 Stk.	8 kg/200 Stk.
eingekaufte Menge in St.	14.386	174.541	-
Ø-Preis in € / St.	54,50	45,00	29,50
Veränderung z. Vorwoche	- 8,00	- 8,00	- 5,30
Preisspanne € / St.	-	45,00 - 51,50	---
Akt Trend z. VW €/St.	± 0,00	± 0,00	± 0,00

\*VHB: Genossenschaftliche und private Handelsbetriebe; EZG = Erzeugergemeinschaft für Ferkel. Die notierten Preise für Ring-/Qualitätsferkel sind Grundpreise einschl. Mitgliedsbeitrag und beziehen sich auf o.a. Verkaufsgruppen. Der Ø-Preis wird als Median ermittelt. Kleinere bzw. größere Partien erzielen entsprechende Abzüge/Zuschläge. Gewichtsabweichungen zur Basis werden in der Regel mit 0,75-1,00 €/kg verrechnet. Für individuelle Impfprogramme werden zusätzliche Preisaufschläge vergütet

## Ferkelpreise Hessen



Ab-Hof-Preise für Standard-Qualitätsferkel

(Basis: 28kg), €/Tier, ohne MwSt., ohne Aufschläge für Impfungen, inklusive aller Qualitätszuschläge nach Abzug der Vermarktungskosten.

Zeitraum: 21.06. - 27.06.21

Anzahl	Preisspanne	Ø-Preis (Vorw.)
100er Gruppe	47,20 - 63,34	52,67 € (59,38)
Zuschlag 28 - 30 kg LG		1,30 - 1,30 €
Zuschlag > 30 kg LG		1,00 - 1,00 €
Tendenz für die aktuelle Woche		± 0,00

Preis für Partie mit einheitl. Genetik und Gewicht. Für gesetzeskonform kastrierte Ferkelpartien deutscher Herkunft im ausgeglichenen biologischen Geschlechterverhältnis wird ein Preiszuschlag von 2,00 EUR/Tier bezahlt.

Quelle: Landesbetrieb Landwirtschaft Hessen

## Futtermittel



Abgabepreise des Handels an die Landwirtschaft, in €/t - Spannenpreise		Quelle: LWK RLP, LLH	
Erfassungsdatum:		11.06.2021	14.06.2021
x = lose (> 3 t, frei Hof), o = gesackt (ab Lager)		RLP/Saarl.	Hessen
MAT, ohne Magermilchpulveranteil	o	1.193,00 – 2.220,00	1.612,00 - 2.115,00
MAT, Magermilchpulveranteil 20-40 %	o	1.950,00 – 2.397,50	1.723,20 - 2.292,50
MAT, Magermilchpulverant. > 35 %	o	2.400,00 – 2.665,00	2.170,00 - 2.560,00
Ergänzungsfutter für Aufzuchtälber, 18% RP	x	355,00 – 419,50	297,00 - 419,50
Milchleistungsfutter 20/4, mind. 7 MJ/kg	x	275,00 – 335,00	269,00 - 332,00
Milchleistungsfutter 18/3, 6,7 MJ/kg	x	264,00 – 304,50	246,00 - 310,00
Rindermastfutter 20-25/3, 10,8 MJ/kg	x	270,50 – 310,00	248,50 - 350,00
Mastfutter für Schweine			
Anfangmast bis 50 kg, 15-18%RP, 0,9-1,15%L	x	303,00 – 365,00	310,00 - 397,00
Mittelmast von 50-80 kg, 14-16%RP, 0,8-1%L	x	295,00 – 355,00	282,00 - 337,00
Endmast ab 80/90 kg, 12,5-14%RP, 0,7-0,9%L	x	275,00 – 350,00	263,00 - 325,00
Ergänzungsfutter 20-25% Getreideant.	x	450,50 – 490,00	380,00 - 480,00
Ergänzungsfutter 30-35% Getreideant.	x	360,00 – 460,00	363,00 - 420,00
Ferkelaufzucht f., 15-18%RP, 1-1,2% Lysin	x	372,00 – 530,00	370,00 - 447,00
Alleinfutter säugende Sauen, 15-17,5%RP	x	336,50 – 390,00	269,50 - 384,50
Alleinfutter tragende Sauen, 12-14%RP	x	300,00 – 375,00	302,00 - 333,00
Legehennenalleinf., 11,4-11,6 MJ ME/kg	x	370,00 – 405,00	328,00 - 405,00
0,38 % Methionin	o	450,00 – 690,00	-
Endmastfutter für Hähnchen, 12,8-13,4 MJ/kg	x	380,00 – 410,00	352,00 - 352,00
Mastfutter für Puten, Phase 5, 12,7-12,9 MJ/kg	x	410,00 – 434,50	343,50 - 351,00
Mastfutter für Puten, Phase 6, 13-13,4 MJ/kg	x	420,00 – 439,50	351,00 - 439,50
Sojaschrot, 43-44% RP	x	408,00 – 433,00	393,00 - 453,00
Sojaschrot, 48% RP	x	439,00 – 459,00	413,00 - 480,00
Sojaschrot, 48% RP, Non-GMO	x	740,00 – 785,00	760,00 - 810,00
Rapsschrot, ca. 34 % RP	x	395,00 – 495,00	351,00 - 411,00
Melasseschnitzel, gepresst	x	395,00 – 495,00	-
Alleinfutter f. Mastschafflämmer	x	311,50 – 350,00	-
<b>Raufutter</b> - Einkaufspreise des Handels, ab Hof, in €/t, ohne MwSt.		Quelle: LWK RLP, LLH	
Heu, kleine HD-Ballen, 1. Schnitt		190,00 – 240,00	140,00 – 200,00
Heu, Rundballen, 1. Schnitt		145,00 – 185,00	120,00 – 180,00
Heu, Quaderballen, 1. Schnitt		150,00 – 190,00	95,00 – 190,00
Stroh, kleine HD-Ballen		110,00 – 155,00	120,00
Stroh, Rundballen		80,00 – 110,00	80,00 – 100,00
Stroh, Quaderballen		80,00 – 115,00	80,00 – 130,00

## Sauen/Ferkel Südhessen



Ring-Preis im Erzeuger-Direktgeschäft in Ableitung vom Schlachtschweinepreis in EUR, Netto, ab Hof	
Zeitraum:	05.07. - 11.07.21
<b>Ferkel</b> , Basis 25 kg, geimpft gegen Mykoplasmen, mit einheitlicher Genetik, Gewicht und Zuschlag für Kastration, ohne Zuschläge für Mengen	<b>52,80</b>
Mehrgewichtszuschlag 25-33 Eur/kg LG	1,30
Mehrgewichtszuschlag > 33 Eur/kg LG	0,50
<b>Jungsaunen</b> , Basis mind. 95 kg LG und 180 Lebenstage	<b>267,20</b>
Quelle: Schweine-Kontrollring Südhessen, LLH	

## Ferkel Rhön-Vogelsberg



Ab-Hof, ohne MwSt. Vom:	28.06. - 04.07.21
Basis 28 kg-Ferkel, €/St.	60,00
Mehrgewicht (28-30) €/kg LG	1,28
Mehrgewicht, >30 kg:	kein Zuschlag
Quelle: EZG Qualitätsfleisch Rhön-Vogelsberg	

## Ferkel Baden-Württemberg



Region	Erzielte Ø-Preise der Vorwoche <sup>1)</sup>		Notierung
Hohenlohe	in €/St.		<b>28.06.2021</b>
und Ober-	Spanne	Ø	Tendenz
schwaben			Folgeweche
200 Gruppe <sup>2)</sup>	45,00 - 48,00	<b>46,80</b>	± 0,00
<sup>1)</sup> gew. Ø-Preise, 25 kg-Ferkel, ohne Mykoplasmen Impfung und ohne MwSt., ab Hof, nicht kastriert			
<sup>2)</sup> Ferkel-Gruppe ca. 200 Tiere, einheitlicher Genetik und Gewicht, mit QS-Status, nicht kastriert			
Mehrgewicht: ca. + 1,00 €/kg			
LLM Schwäbisch-Gmünd, Info: 0900/1810800			

## Hybrid-Jungsaunen



5-10 Tiere/Lieferung; frei Hof; ab 90 kg LG ohne MwSt.;		Zeitraum: 21.06. - 27.06.21
<b>343,00 – 351,00 €/Tier</b>	<b>347,00</b>	
Basispreise ohne jegliche Zu- oder Abschläge		
Quelle: VSR, ADN Genetik-RLP/Hessen		

## Auktionstermine



Zuchtvieh		Fleischrinder	
Hamm:	07.07.21	---	---
Krefeld:	15.07.21	---	---
Fließem:	15.07.21	---	---
Alsfeld:	04.08.21	---	---
Kälber		Absetzer	
Münster:	06.07.21	Laasdorf:	25.08.21
Fließem:	07.07.21	Alsfeld:	01.09.21
Münster:	03.08.21	Laasdorf:	22.09.21
Fließem:	11.08.21	Alsfeld:	22.09.21
<b>Termine für Schafe und Ziegen abrufbar unter:</b>			
<a href="http://www.ziegen-auktion.de">www.ziegen-auktion.de</a>		<a href="http://www.schafauktion.de">www.schafauktion.de</a>	
Quellen: ZBH Alsfeld, Rinder-Union West eG			
FHB Fleischrinder-Herdbuch Bonn e.V.,			
Landesverband der Schafhalter/Ziegenhalter und Züchter Rheinland-Pfalz e.V.			

## Eierpreise



Erzeugerpreise für Güteklasse A, lose, in Cent / St.					Eiernotierung Südwest vom 22. Juni 2021		
Rheinland - Pfalz vom: 28.06. - 04.07.21			Hessen vom: 21.06. - 27.06.21		Großhandelsabgabepreise an den LEH, ohne MwSt und ohne KVP, €/100 Stück		
Gew.-Kl.	Spanne	Ø-Preis	Spanne	Ø-Preis	Bodenhaltung		
<b>aus Bodenhaltung, Absatz von Erzeugerpackstellen o. MwSt.</b>					Bodenhaltung		
XL	16,00 – 25,85	24,16	14,50 - 24,00	19,83	Gewichts-klasse	€/100 St.	€/100 St.
L	15,00 – 24,00	16,27	9,18 - 21,50	15,78		<b>22.06.2021</b>	<b>15.06.2021</b>
M	12,00 – 23,00	14,31	7,75 - 20,00	13,58	XL	29,75	30,25
S	10,00 – 12,00	10,35	4,00 - 14,55	8,25	L	23,75	24,25
<b>aus Bodenhaltung, an Endverbraucher, lose, inkl. MwSt.</b>					M	21,00	21,50
XL	24,00 – 30,00	27,00	19,00 – 31,00	26,10	S	-	-
L	20,00 – 27,00	23,94	16,00 – 28,00	23,10	Tendenz:	ruhig	ausgeglichen
M	16,00 – 24,00	20,82	14,00 – 26,00	20,00	<b>Freilandhaltung</b>		
S	12,00 – 16,00	13,54	10,00 – 20,50	14,19	Gewichts-klasse	€/100 St.	€/100 St.
<b>aus Käfighaltung</b>						<b>22.06.2021</b>	<b>15.06.2021</b>
<b>aus Biohaltung</b>					XL	33,25	33,75
Absatz von Erzeugerpackstellen, ohne MwSt.					L	28,25	28,75
XL	17,85 – 17,85	17,85	20,00 - 32,00	25,75	M	26,00	26,50
L	8,65 – 8,65	8,65	19,00 - 32,00	26,38	S	-	-
M	7,90 – 7,90	7,90	19,00 - 32,00	26,38	Tendenz:	ruhig	ausgeglichen
S	7,25 – 7,25	7,25	10,00 - 20,00	15,60	Quelle: Warenbörse Stuttgart/Mannheim		
Quelle: Landwirtschaftskammer RLP; LLH Kassel							

gültig vom 29.06. bis 06.07.2021

## Großmarkt-/ Verbraucher-/ Erzeugerpreise für Obst und Gemüse



Großmarkt-/ Erzeuger-/ Verbraucherpreise für Obst und Gemüse						
	Großmarkt-Preise		Ökologische Erzeugung in Hessen			
	BLE - gewogene Ø-Preise diverse Großmärkte ohne MwSt		Erzeuger an LEH Ø-Preise ohne MwSt		Großhandel an LEH Ø-Preise ohne MwSt	
	21.06. - 27.06.21		29.06.2021		29.06.2021	
Obst	akt. Woche	Vorw.	akt. Woche	Vorw.	akt. Woche	Vorw.
<b>Äpfel (kg)</b>						
Braeburn	1,18	1,16	-	-	1,99	1,99
Elstar	1,32	1,32	-	-	2,60	2,50
<b>Beerenobst:</b>						
Erdbeeren (kg)	5,42	-	6,40	-	8,77	-
Himbeeren (kg)	-	-	-	-	16,60	-
Heidelbeeren (kg)	-	-	-	-	14,29	-
<b>Kräuter</b>						
Dill (Bd)	-	-	0,95	0,95	1,23	1,19
Basilikum (Topf)	-	-	1,55	-	1,35	-
Petersilie glatt (Bd)	-	-	0,83	0,83	1,08	1,10
<b>Salat u. Gemüse</b>						
Auberginen (kg)	2,25	-	3,50	-	3,99	-
Eichblattsalat (Stk)	-	-	0,90	1,20	1,25	1,40
Eisbergsalat (Stk)	0,59	0,62	1,00	1,10	1,37	1,50
Endivien (Stk)	1,02	1,11	-	-	-	-
Kopfsalat (Stk)	0,60	0,59	1,00	1,20	1,25	1,40
Buschbohnen (kg)	4,93	-	-	-	-	-
Rucola (kg)	-	-	13,00	11,00	11,30	11,63
Spinat gew. (kg)	-	-	-	7,20	4,11	4,18
Schlangengurken (Stk)	1,08	1,04	1,28	1,28	1,50	1,40
Paprika gelb (kg)	2,46	2,12	-	-	3,79	3,55
Tomaten (kg)	1,83	1,94	2,80	3,60	1,87	-
Zucchini grün (kg)	1,25	1,51	2,20	2,80	2,47	2,63
Peperoni (kg)	-	-	-	-	8,95	10,20
Blumenkohl (Stk)	1,01	1,06	-	-	2,30	2,47
Kohlrabi (Stk)	-	-	-	-	1,20	1,15
Stangenbohnen (kg)	4,86	-	-	-	6,20	-
Rotkohl (kg)	-	-	-	-	1,99	2,50
Weißkohl (kg)	-	-	-	-	2,13	2,53
Wirsing (kg)	-	-	-	-	2,78	2,95
Fenchel (kg)	-	-	-	-	6,64	8,47
Knoblauch (kg)	7,41	-	-	-	11,95	7,99
Möhren gew. (kg)	0,85	0,74	-	-	1,85	2,05
Pastinaken (kg)	-	-	1,40	1,40	3,05	3,20
Lauch (kg)	1,62	1,57	-	-	3,53	3,50
Zwiebeln (kg)	0,50	0,50	-	-	1,35	1,35

Quelle: BLE, LLH Kassel

## Ökoprodukte ab Hof



Ökologische Erzeugung in Hessen		
Ab Hof-Preise inkl. MwSt		29.06.2021
Produkte	von - bis	Ø
Bataviasalat (Stk)	1,80 - 2,49	2,16
Chicoree (kg)	-	14,00
Eichblattsalat (Stk)	1,80 - 2,95	2,34
Kopfsalat (Stk)	1,80 - 2,95	2,36
Mangold (kg)	6,25 - 7,95	7,30
Radicchio (kg)	6,89 - 8,95	7,78
Spinat gew. (kg)	7,50 - 9,95	8,55
Schlangengurken (Stk)	2,49 - 2,99	2,66
Landgurken (kg)	-	4,20
Paprika rot (kg)	11,95 - 12,60	12,28
Peperoni (kg)	14,99 - 19,50	17,60
Paprika grün (kg)	5,29 - 7,49	6,24
Cherrytomaten (kg)	-	10,95
Zucchini grün (kg)	4,99 - 6,95	6,06
Zuckerschoten (kg)	-	15,00
Frühkartoffeln (kg)	2,39 - 3,69	3,23
Blumenkohl (Stk)	3,29 - 4,35	3,91
Broccoli (kg)	7,50 - 9,29	8,64
Chinakohl (kg)	5,60 - 6,95	6,15
Spitzkohl (kg)	3,99 - 7,95	5,96
Kohlrabi (Stk)	2,19 - 2,49	2,33
Sauerkraut (kg)	3,90 - 4,78	4,16
Rotkohl (kg)	4,49 - 4,80	4,65
Weißkohl (kg)	3,49 - 4,95	3,97
Wirsing (kg)	3,20 - 4,49	3,85
Basilikum (Topf)	2,19 - 2,50	2,33
Dill (Bd)	2,09 - 2,65	2,30
Kresse (Schale)	0,90 - 1,35	1,08
Petersilie kraus (Bd)	1,55 - 2,25	2,05
Schnittlauch (Bd)	1,99 - 2,29	2,12
Steinchampignons (kg)	11,50 - 14,00	13,16
Fenchel (kg)	4,95 - 6,95	5,97
Möhren gew. (kg)	3,15 - 3,95	3,53
Pastinaken (kg)	4,99 - 6,95	6,18
Radieschen (Bd)	1,99 - 2,45	2,21
Rote Bete (Bd)	3,60 - 3,69	3,65
Topinambur (kg)	-	4,99
Staudensellerie (Stk)	3,69 - 8,50	5,39
Lauch (kg)	7,95 - 8,99	8,47
Knoblauch frisch (Bd)	16,50 - 22,00	19,15
Zwiebeln (Bd)	2,45 - 3,49	3,01

Quelle: LLH Kassel

## Speise-/Speisefrüherkartoffeln



28.06.2021		RLP-Nord	RLP-Süd	Hessen
<b>Erzeugerpreise, €/dt, ohne MwSt. lose,</b>	1	-	52,00	13,00 - 14,00
frei Rampe, vor Abzug Sortierkosten	2	-	50,00	10,00 - 12,00
<b>Direktabsatz Erzeuger-Verbraucher</b>	1	-	-	52,00 - 99,00
€/dt inkl. MwSt., in 10 + 12,5 kg Säcken	2	-	-	56,00 - 99,00
<b>Direktabsatz Erzeuger-Verbraucher</b>	1	-	130,00 - 160,00	-
€/dt, inkl. MwSt., in 2,5-5 kg Säcken	2	-	120,00 - 160,00	-
<b>Großhandelsabgabepreise</b>				
€/dt, ohne MwSt., mit Sack,	1			24,00 - 36,00
Mindestabgabe eine Palette	2			22,00 - 30,00
<b>Kleinverkaufspreise LEH, Discounter</b>	1	100,00 - 160,00		-
€/dt, inkl. MwSt. in 2 bis 5 kg-Netzen	2	100,00 - 150,00		-

1 = festkochende Sorten, 2 = vorw. festkochende Sorten

Quelle: LWK RLP; LLH Kassel

## Warenterminbörse



Eurex Leipzig, Schlusskurse vom: 28.06.2021			
Veredelungskartoffeln, Menge: 25 t, unter anderem Bintje, Asterix, max 65 Knollen/10kg Cash-Settlement-Abrechn. auf Basis Eurex EU-Process Potato-Index)			
Liefermonat	Umsatz	Euro/t	Vorwoche
Nov 21	0	131,00	139,00
Apr 22	140	165,00	180,00
Jun 22	0	180,00	195,00

Quelle: AMI

gültig vom 29.06. bis 06.07.2021

## Düngemittelpreise in Rheinland-Pfalz und Hessen



Abgabepreise für Düngemittel an die Landwirtschaft, in €/100 kg, ohne MwSt.

Stichtag: 22.06.2021	Rheinland-Pfalz		Hessen	
	Ab Handels- lager 10 t	Frei Hof mind. 25 t	Ab Handels- lager 10 t	Frei Hof mind. 25 t
Kalkammonsalpeter (KAS) 27 % N	28,00 – 29,00	26,50 – 27,80	27,00 – 29,00	25,40 – 27,75
Harnstoff 46 % N, gekörnt	–	45,00 – 45,00	–	–
Harnstoff 46 % N, geschützt	–	46,00 – 48,00	43,00 – 45,50	42,00 – 48,00
Ammonnit.-Harnst.-Lös. (AHL) - 30 % N	26,00 – 27,50	25,00 – 27,50	23,00 – 25,50	22,00 – 27,50
Diammonphos. 18 % N + 46 % P2O5	–	58,00 – 58,00	50,00 – 61,00	49,10 – 61,00
Triple-Phosphat 46 % P2O5	–	–	46,50 – 52,00	43,50 – 55,00
40er Kornkali, 40 % K2O + 6 % MgO	26,50 – 28,80	24,80 – 27,80	25,50 – 27,90	24,30 – 26,90
60er Kali 60 % K2O	30,90 – 33,00	28,90 – 31,80	29,10 – 37,00	27,50 – 36,50
Magnesia-Kainit 9 % K2O + 4 % MgO	15,90	13,90	14,70 – 16,90	12,00 – 15,90
Kalimagnesia 30 % K2O + 10 % MgO	39,00 – 39,80	37,50	39,50 – 39,60	37,50 – 38,60
Schwefels. Ammoniak 21 % N + 24 % S	–	–	23,10 – 28,00	23,00 – 26,00
Ammonsulfatsalpeter 26 % N + 13 % S	30,50 – 30,50	29,50 – 29,50	28,50 – 29,70	26,90 – 30,00
Alzon, 46 % N	–	–	44,50 – 45,00	43,00 – 43,00
Entec, 26 % N	–	–	–	–
Kohlensaurer Kalk 95 % CaCO3	–	–	–	–
NPK-Dünger 13/9/16/4	–	–	–	–
NPK-Dünger 14/10/16/5	–	–	–	–
NPK-Dünger 15/13/13+5	–	–	–	–
NPK-Dünger 15/15/15	–	–	34,60 – 37,50	33,10 – 36,00

Die Düngemaßnahmen konnten mittlerweile auf allen Standorten abgeschlossen werden. Bis auf geringe Restmengen sind die Düngelager beim Handel geräumt, um Kapazitäten für die neue Ernte vorzuhalten. Die sehr feste Kurstendenz für Düngemittel setzt sich fort. Mit einer Trendwende wird vorerst kaum gerechnet. Immerhin kommt es gegenüber dem letzten Bericht nur zu moderaten Preisänderungen. Jedoch wurden die Preise bislang nur teilweise auf den aktuellen Stand gebracht. Vereinzelt geben auch die Düngerproduzenten neue Kurse nur zögerlich heraus. Derzeit liegen die Forderungen für KAS bei durchschnittlich 275 EUR/t ab Lager und für Harnstoff bei über 440 EUR/t ab Lager.

Quelle: Landwirtschaftskammer Rheinland-Pfalz und Landesbetrieb Landwirtschaft Hessen