

## Aktuelles Markttelegramm



### Tierische Erzeugnisse

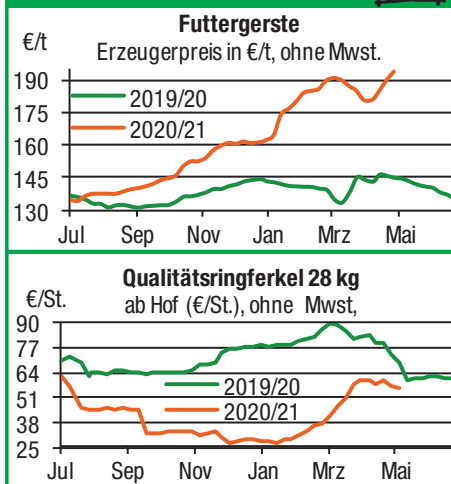
- Schlachtrinder** Saison- und pandemiebedingte Faktoren nehmen weiter Einfluss auf die Geschäfte am regionalen Schlachtrindermarkt. Vor allem im Metzgereigeschäft kommt der Absatz ins Stocken und bei gut ausreichendem Erzeugerangebot stehen die Auszahlungspreise für Jungbullen und Färsen unter Druck. In der Zerlegung bleibt die Nachfrage noch konstant, Schlachtkühe in der Folge gut behauptend.
- Schlachtschweine** Die Marktlage für Schlachtschweine hat sich weiter stabilisiert. In Erwartung baldiger Absatzimpulse im Rahmen der schleppend anlaufenden Grillsaison, wird in der laufenden Schlachtwoche mit zumindest stabiler Preisentwicklung gerechnet.
- Ferkel** Der Handel am regionalen Ferkelmarkt hat sich etwas konsolidiert. Angebot und Nachfrage zeigen sich wieder ausgeglichener, so dass im Laufe der Woche mit stabilen Preisen zu rechnen ist.
- Nutzkälber** Der Markt für Nutzkälber zeigt sich etwas freundlicher. Nachfrage und Angebot sind ausgewogen, die Preise konnten sich zuletzt etwas festigen. Gesucht sind Kälber besserer Qualität, die durchaus mit Aufpreisen gehandelt werden.
- Eier/ Geflügel** Ruhige Verläufe am Eiermarkt. Angebot und Nachfrage sind durchaus bedarfsdeckend, lediglich Bio- und Freilandware bleiben gesucht und rar. LEH und Produktenindustrie ordern derzeit keine umfangreichen Mengen. Die Preise am Spotmarkt geben im Wochenverlauf erneut etwas nach. Dagegen zeigt sich der Geflügelsektor freundlicher. Grillfleisch, besonders Putenteile, werden rege nachgefragt. Durch das verknappte Angebot aufgrund der Aviären Influenza und steigender Mischfutterpreise, tendieren die Notierungen fester. Im Wonnemonat Mai wird saisonbedingt mit stärkeren Grillaktivitäten gerechnet und somit auch mit einer Belebung der Verbrauchernachfrage.

### Pflanzliche Erzeugnisse und Futtermittel

- Getreide und Ölsaaten** Die Turbulenzen und Preissprünge an den internationalen Rohstoffmärkten, nehmen nur bedingt Einfluss am heimischen Getreidemarkt. Regionale Präsenzbörsen setzen die Notierungen aus, da eine repräsentative Kursfeststellung kaum möglich ist. Käufer ziehen sich zurück und warten auf solidere Preisphasen. Aus der Landwirtschaft bleibt das Angebot klein, die alte Ernte ist geräumt und die neue schon zum großen Teil vermarktet. Zudem leiden die Bestände unter kühlen Temperaturen und Trockenheit. Raps nach Auslaufen des Mai-Termins an der Matif weiter fest bewertet.
- Futtermittel** Das regionale Marktgeschehen für Futtermittel wird von steigenden Preisen für Ölschrote und sonstigen Rohstoffkomponenten geprägt. Die Nachfrage hat sich zuletzt spürbar beruhigt und auf den dringenden vorderen Bedarf reduziert. Das Termingeschäft ist weitgehend zum Erliegen gekommen.
- Kartoffeln** Bei abnehmender Nachfrage nach altertümlicher Ware erfolgt die Marktversorgung problemlos. Deutsche Vorjahreskartoffeln werden noch bis Anfang Juni zur Verfügung stehen. Das Angebot an früher Mittelmeerware im LEH legt bei leicht gesenktem Preisniveau dafür langsam zu. Preisimpulse werden bis zum Beginn der Frühkartoffelsaison nicht mehr erwartet. In der Pfalz müssen Flächen zum Teil immer noch frostberechnet werden.

Quelle: LWK RLP, Agrarzeitung

## Blick in den Markt



## Warenterminbörsen



Euronext Paris, Schlusskurse vom: 03.05.2021

Liefermon.	Umsatz	Euro/t	Vorwoche
<b>Mahlweizen</b> , Menge: 50 t, 76 kg/hl, 15% H <sub>2</sub> O interventionsfähig; Lieferort Rouen			
Mai 21	7.997	243,50	246,75
Sep 21	27.517	215,75	226,25
Dez 21	18.821	215,25	225,50
Mrz 22	2.440	216,50	227,00

**Raps**, Menge: 50 t; 40% Öl, 9% H<sub>2</sub>O, Lieferorte Metz, Vahldorf, Magdeburg, Würzburg, Gent, u.a.

Aug 21	4.848	511,25	500,50
Nov 21	3.984	504,00	495,50
Feb 22	723	500,00	489,25
Mai 22	528	497,00	486,00

**Mais**, Menge: 50 t, 15 % H<sub>2</sub>O, 4 % Bruchkorn Bayonne, Blaye, Bordeaux, La Rochelle, Nantes

Jun 21	951	243,25	233,50
Aug 21	748	231,25	229,25
Nov 21	1.490	206,50	208,75
Jan 22	90	207,50	210,25

CBOT Chicago, Schlusskurse vom: 03.05.2021

Liefermon.	Umsatz	Euro/t	Vorwoche
<b>Weizen</b> , Menge: 5000 US.bsh. (~136 t), Nr.2 Soft Red Winter			
Mai 21	407	221,31	224,82
Jul 21	82.842	219,02	224,82
Sep 21	16.880	219,02	224,59
Dez 21	14.918	219,63	225,27

**Mais**, Menge: 5000 US.bsh. (~127 t), Qualität: Nr.2 Gelb

Mai. 21	2.960	239,36	221,69
Jul. 21	224.333	222,12	214,20
Sep. 21	48.810	193,43	193,19
Dez 21	113.383	184,04	185,12

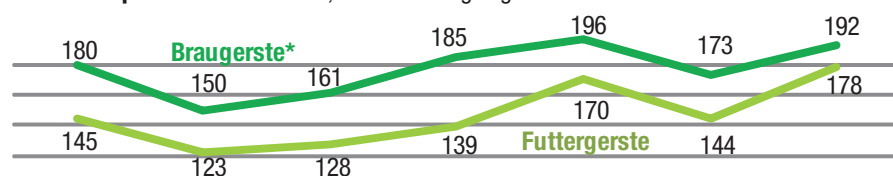
Quelle: AMI

## Aktuelle Marktgrafik

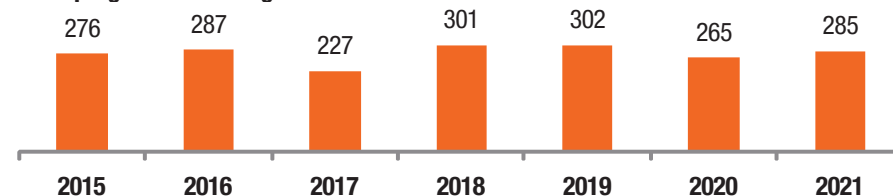


### Braugerstenanbau in Deutschland

Vorkontraktpreise Januar-März, frei Erfassungslager in der Ernte in EUR/t



Anbauproggnose für Braugerste\* in 1.000 ha



Quelle: AMI/LK/MIO, Braugerstengemeinschaft, \*Sommerbraugerste ©

## Erzeugerpreise für Getreide, Ölfrüchte und Körnerleguminosen



Basispreise des Agrarhandels, prompte Lieferung frei Erfasser, für Standardqualität, in EUR/t, ohne MwSt.									
Erfassungsdatum:	Hessen			Rheinland-Pfalz			Hessen	RLP	
04.05.2021	Spanne	Landes-Ø	Vorwoche	Spanne	Landes-Ø	Vorwoche	Ab-Hof Ø	Ab-Hof Ø	Franko Ø
* Einzelmeldung									
Hartweizen	–	–	–	–	–	–	–	–	–
Eliteweizen versch. Sorten, >14 % RP	–	–	–	–	–	–	–	–	–
Qualitätsweizen (A) 13,5/40/250	205,00 – 218,00	<b>211,60</b>	210,90	218,00 – 225,00	<b>220,90</b>	217,20	219,90	225,50	228,60
Brotweizen (B) 11,5 – 12,0/220	200,00 – 224,00	<b>211,10</b>	208,30	210,00 – 222,00	<b>217,30</b>	215,40	218,10	223,80	225,30
Mahl- bzw. Brotroggen, FZ>120	163,00 – 188,50	<b>168,80</b>	163,90	155,00 – 170,00	<b>163,70</b>	163,30	176,70	168,50	173,20
Futterroggen	163,00 – 188,50	<b>170,40</b>	164,20	150,00 – 160,00	<b>154,30</b>	154,30	175,00	159,40	163,30
Sommerbraugerste max. 11,5% RP	195,00 – 200,00	<b>198,80</b>	198,80	200,00 – 215,00	<b>204,90</b>	202,50	208,30	210,60	215,00
Sommerbraugerste (Ernte '21)	–	–	–	195,00 – 205,00	–	–	–	–	–
Winterbraugerste	–	–	–	–	–	–	–	–	–
Futtergerste >62 kg/hl	190,00 – 205,00	<b>197,50</b>	195,80	190,00 – 198,00	<b>193,40</b>	189,40	206,50	198,90	200,80
Futterweizen	200,00 – 220,00	<b>209,50</b>	206,90	208,00 – 220,00	<b>212,70</b>	208,80	216,60	217,50	221,00
Qualitätshafer	153,00 – 160,00	<b>157,80</b>	157,80	160,00 – 165,00	<b>163,80</b>	163,80	169,00	168,50	–
Futterhafer	143,00 – 158,00	<b>149,00</b>	149,00	145,00 – 155,00	<b>152,60</b>	152,60	160,00	156,20	159,70
Körnermais	–	–	–	210,00 – 215,00	<b>211,00</b>	210,20	–	215,60	218,00
Triticale	190,00 – 207,50	<b>195,10</b>	191,30	190,00 – 198,00	<b>194,30</b>	188,80	205,80	199,00	201,00
Winterraps	530,00 – 575,50	<b>556,50</b>	552,00	550,00 – 565,00	<b>560,40</b>	552,40	561,00	565,00	568,30
Winterraps (Ernte '21)	–	<b>480,00</b>	469,00	470,00 – 485,00	<b>479,20</b>	466,00	490,70	–	–
Futtererbsen	–	–	235,00	230,00 – 250,00	<b>240,50</b>	240,50	–	244,10	–

Quelle: LLH, Kassel und Landwirtschaftskammer Rheinland-Pfalz, Bad Kreuznach

## Börsennotierungen für Getreide, Ölfrüchte und Körnerleguminosen



Großhandelsabgabepreise in €/t, ohne MwSt.; überwiegend frei Fuhre/Waggon bzw. Mühle/Station bei sofortiger Lieferung. Die Konditionen und Paritäten der Börsen sind zum Teil sehr unterschiedlich. Die Preise sind nicht unmittelbar vergleichbar, Preistendenzen sind jedoch im zeitlichen Vergleich der jeweiligen Börsennotierungen erkennbar.

G=Geld, B=Brief, PS=Papiersack, lo=lose

Börsen	Köln	Mannh. – Stuttg.	Würzburg	Frankfurt	München	Paderborn
Notierungen am:	29.04.2021	03.05.2021	30.04.2021	29.04.2021	28.04.2021	26.04.2021
Brotweizen 11,5 – 12,0/220	252,00 G	–	–	–	–	248,00 – 250,00
A-Weizen > 13,0 – 13,5/250	–	–	205,00 – 210,00	–	–	–
E-Weizen 14,5/50 – 55/250 – 280	–	–	–	–	–	–
Futterweizen > 70 / 72 kg/hl	209,00 – 214,00	–	–	–	228,00	244,00 – 245,00
Brotroggen > 120 FZ	–	–	190,00	–	–	–
Braugerste, Inland	–	–	240,00	–	–	–
Futtergerste > 62 kg/hl	197,00 – 201,00	–	225,00	–	195,00 – 199,00	230,00 – 234,00
Qualitätshafer > 52/53 kg/hl	–	–	–	Notierung	–	–
Triticale (max. 10 % Auswuchs)	201,00	–	–	wurde	–	230,00 – 234,00
Mais	–	–	250,00 – 255,00	ausgesetzt	227,00 – 230,00	250,00 – 252,00
Raps	595,00	500,00 – 502,00	488,00 – 490,00	–	580,00	588,00 – 590,00
Milchl.futter: Est II, 20 % RP	–	276,00 – 280,00	–	–	–	–
Milchl.futter: Est III, 18 % RP	–	268,00 – 272,00	–	–	–	–
Ferkelstarter >13,8 MJ ME/kg, 18 % RP	–	415,00 – 420,00	–	–	–	–
Schweinemastfutter 13 MJ, 16 % RP	–	308,00 – 310,00	–	–	–	–
Legehennenalleinfutter: 11,4 MJ	–	375,00 – 378,00	–	–	–	–
Sojaschrot, 43–44 % RP	410,00 B	389,00 – 392,00	380,00 – 383,00	–	384,00	377,00 – 381,00
Rapsschrot	320,00 – 323,00 B	332,00 – 335,00	329,00 – 330,00	–	325,00	324,00 – 328,00
Weizenkleie	202,00 B	150,00 – 155,00	179,00	–	160,00	190,00
Roggenkleie	–	–	–	–	–	–
Melasseschnitzel	230,00 B	225,00 – 227,00	–	–	–	215,00

Quelle: Warenbörsen der angegebenen Orte

## Aktuelle Preisinfos aus Rheinland-Pfalz und Hessen



Landwirtschaftskammer Rheinland-Pfalz  
 Burgenlandstr. 7, 55543 Bad Kreuznach  
 Ref. 25 Markt, Tel.: 0671/793-1155  
 www.lwk-rlp.de  
 markt@lwk-rlp.de

Landesbetrieb Landwirtschaft Hessen  
 Kölnische Str. 48-50, 34117 Kassel  
 Marktinformation, Tel.: 0561/7299-296/267  
 www.agrarberatung-hessen.de  
 marktinfo@llh.hessen.de

gültig vom 04.05. bis 11.05.2021

## Erzeugerpreise für Rinder frei Schlachtstätte



Amtliche Preisfeststellung (1.FIGDV) Schlachtrinder, für Baden-Württemberg, Rheinland-Pfalz und Hessen in €/kg SG frei Schlachtstätte, inklusive Bio-/Markenfleisch - Zuschlägen oder sonstige Boni - Zahlungen, ohne MwSt. \* gebildet aus Mittelwerten der Meldebetriebe

Anzahl Meldungen: 19 Stück: 5.897 Schlachtzeitraum: 26.04. - 02.05.21

Kategorie	Handelsklasse	Stück	Preisspanne*	Ø-Preis	Kg/Stück	Ø-Preis Vorw.
Jungbullen	U 2	694	3,86 - 4,00	<b>3,92</b>	430,00	3,97
	U 3	271	3,84 - 3,94	<b>3,90</b>	438,00	3,96
	R 2	589	3,80 - 4,06	<b>3,86</b>	372,00	3,91
	<b>R 3</b>	<b>140</b>	<b>3,70 - 3,99</b>	<b>3,84</b>	<b>407,00</b>	<b>3,93</b>
	O 2	174	3,07 - 3,51	<b>3,42</b>	333,00	3,45
	O 3	70	3,23 - 3,67	<b>3,45</b>	371,00	3,47
	P 2	-	-	-	-	-
	P 3	-	-	-	-	-
	E-P insg.	2.059	-	<b>3,83</b>	400,00	3,90
Kühe	R 3	375	3,14 - 3,25	<b>3,18</b>	376,00	3,70
	O 1	207	2,62 - 2,92	<b>2,85</b>	278,00	2,87
	O 2	251	2,88 - 3,00	<b>2,96</b>	303,00	2,96
	<b>O 3</b>	<b>428</b>	<b>2,93 - 3,06</b>	<b>3,02</b>	<b>339,00</b>	<b>3,02</b>
	O 4	80	2,99 - 3,02	<b>3,00</b>	380,00	3,00
	P 1	230	2,36 - 2,53	<b>2,47</b>	237,00	2,47
	P 2	91	2,44 - 2,69	<b>2,60</b>	270,00	2,56
	P 3	-	-	-	-	-
		E-P insg.	2.271	-	<b>3,02</b>	339,00
Färsen	R 3	507	3,39 - 3,91	<b>3,51</b>	324,00	3,50
	<b>O 3</b>	<b>106</b>	<b>2,88 - 3,19</b>	<b>2,99</b>	<b>298,00</b>	<b>2,98</b>
	O 4	25	2,91 - 3,05	<b>3,02</b>	325,00	2,98
	P 2	-	-	-	-	-
	P 3	-	-	-	-	-
	E-P insg.	1.436	-	<b>3,42</b>	328,00	3,39

Schlachtzeitraum: 26.04. - 02.05.21		Amtliche Preisfeststellung (1.FIGDV) für Schlachtrinder im Preisgebiet							
		Bayern				Nordrhein-Westfalen			
Kategorie	HdKl.	Preisspanne	Ø-Preis	Vorwo	Kg/Stk.	Preisspanne	Ø-Preis	Vorwo	Kg/Stk.
Jungbullen	U 3	3,88 - 3,95	<b>3,90</b>	3,96	447,20	3,93 - 3,96	<b>3,93</b>	3,98	454,50
	R 3	3,81 - 3,94	<b>3,87</b>	3,90	405,90	3,86 - 3,94	<b>3,87</b>	3,91	425,10
	O 3	3,43 - 3,59	<b>3,53</b>	3,53	373,70	3,59 - 3,68	<b>3,62</b>	3,68	381,90
Kühe	R 3	3,09 - 3,23	<b>3,17</b>	3,15	371,30	3,19 - 3,42	<b>3,29</b>	3,25	378,80
	O 3	2,99 - 3,09	<b>3,03</b>	3,00	328,40	3,058 - 3,11	<b>3,09</b>	3,09	341,70
	P 1	2,46 - 2,72	<b>2,58</b>	2,52	239,50	2,45 - 2,54	<b>2,51</b>	2,47	245,40
Färsen	R 3	3,41 - 3,45	<b>3,44</b>	3,43	329,70	3,28 - 3,48	<b>3,38</b>	3,38	329,80
	O 3	2,91 - 3,06	<b>3,00</b>	2,98	285,70	3,01 - 3,12	<b>3,07</b>	3,04	294,50

Quellen: ADD Trier, RP Gießen, LEL Schwäb.Gmünd, LFL München, LANUV Düsseldorf

## Erzeugerpreise für Nutzkälber ab Hof



1. u. 2. Qualität, zur Bullen- bzw. Kälbermast geeignet; Alter ab 14 Tage; ca. 45 bis 60 kg LG in Eur/St.; inklusive MwSt., nach allen Vermarktungsabzügen

Region	Hessen				Rheinland-Pfalz			
	Woche vom:	26.04. - 02.05.21			03.05. - 09.05.21			
Bullenkälber	Stk.	Spanne	Ø-Preis	Vorw.	Stk.	Spanne	Ø-Preis	Vorw.
Holstein sbt.	236	10 - 104	<b>65</b>	56	358	40 - 100	<b>59</b>	56
Holstein rbt.	29	45 - 108	<b>68</b>	62	37	40 - 105	<b>59</b>	56
Kreuzungen	7	136 - 163	<b>154</b>	141	28	150 - 240	<b>177</b>	175
Fleckvieh	7	238 - 245	<b>242</b>	231	12	70 - 150	<b>109</b>	92
3. Qualität	19	5 - 35	<b>14</b>	18	16	10 - 40	<b>18</b>	22
Mutterkälber								
Holstein	-	-	-	-	7	10 - 25	<b>16</b>	21
Kreuzungen	5	63 - 108	<b>89</b>	-	22	40 - 215	<b>92</b>	99
3. Qualität	-	-	-	-	-	-	-	-

Erzeugerpreise für Fleckviehkälber; bis 100 kg LG, ab Hof, in €/kg LG, ohne MwSt.

Zeitraum: 26.04. - 02.05.21		(Veränderungen zur Vorwoche)	
Region	Bayern	Baden-Württemberg	Südbaden
Bullenkälber	5,17 (- 0,11)	4,80 (+ 0,10)	4,76 (± 0,00)
Mutterkälber	2,50 (- 0,04)	2,45 (+ 0,12)	2,25 (+ 0,07)

Quellen: LLH Kassel, LWK RLP, Bad Kreuznach, LBV-BW, BBV

## Aktuelle Schlachtstättenpreise



Preise für Schlachtrinderhälften, in €/kg SG, frei Schlachtstätte, ohne MwSt.

Tierart / HdKl.	04.05.2021	Vorwoche
Jungbullen R3	<b>3,80 - 3,85</b>	3,80 - 3,93
Kühe O3	<b>2,85 - 3,05</b>	2,80 - 3,05
Färsen R3	<b>3,40 - 3,51</b>	3,40 - 3,50
Färsen O3	<b>2,85 - 3,03</b>	2,90 - 3,01

Umfrage der Landwirtschaftskammer in Schlachtstätten in Rheinland-Pfalz

## Schlachtlämmerpreise



In Eur kg/LG, inklusive 10,7 % MwSt.

(LG abzgl. 5 % Nüchterung) 03.05. - 09.05.21

Klasse 1 jung, vollfleischig :	<b>3,30 - 3,50</b>
Klasse 2 jung, fleischig :	<b>3,00 - 3,30</b>
Klasse 3 abfallende Qualität:	<b>2,50 - 3,00</b>

Tendenz: weiterhin reger Marktverlauf!

Quelle: EZG Weideland, Geschäftsstelle Ingendorf  
Tel.: 0162 2034 133

## Lammfleisch Südwest



Amtliche Preisfeststellung (1. FIGDV) in Hessen, Rheinland-Pfalz, Baden-Württemberg und NRW, in €/kg, ohne MwSt,

für die Woche vom: 26.04. - 02.05.21

Nach Schlachtgewicht pauschal abgerechnet

	Stück	SG kg/Tier	Spanne	Ø-Preis
Lämmer	302	20,50	6,00 - 6,43	<b>6,06</b>

Quellen: LEL Schwäb.-Gmünd, ADD Trier, LANUV Düsseldorf, RP Gießen

## Wareterminbörsen



Euronext Paris, Schlusskurse vom: 03.05.2021

Rapsschrot, Menge: 50 t, Prot/ÖL komb.: 34,5%, H<sub>2</sub>O: 12,5-13%, div. Lieferorte Deutschl/Frankr.

Liefermon.	Umsatz	Euro/t	Vorwoche
Jun 21	0	<b>196,25</b>	196,25
Sep 21	0	<b>196,25</b>	196,25
Dez 21	0	<b>196,25</b>	196,25

CBOT Chicago, Schlusskurse vom 03.05.2021

Sojaschrot, Menge: 100 Short Tons. (~91 t), 48% Protein

Liefermon.	Umsatz	Euro/t	Vorwoche
Mai 21	515	<b>380,47</b>	390,66
Jul 21	51.818	<b>379,46</b>	393,12
Aug 21	10.532	<b>375,53</b>	389,56

Eurex Leipzig, Schlusskurse vom: 03.05.2021

Magermilchpulver, Menge: 5 t

Liefermon.	Umsatz	Euro/t	Vorwoche
Mai 21	0	<b>2573,00</b>	2535,00
Jun 21	0	<b>2575,00</b>	2565,00
Jul 21	0	<b>2578,00</b>	2570,00

Butter, Menge: 5 t

Mai 21	0	<b>4080,00</b>	4128,00
Jun 21	2	<b>4105,00</b>	4000,00
Jul 21	0	<b>4090,00</b>	3988,00

Quelle: AMI

## Erzeugerpreise für Schlachtschweine frei Schlachtstätte

Ab 01.01.19 sind die Preisgebiete Ba-Wü, RLP und Hessen zusammengefasst. \*Preise inkl. Tiere aus Bio- und Qualitätsprogrammen. Spanne unten und oben um je rd. 1 % der Tiere gekappt.

Amtliche Preisfeststellung (1. FGDV), nach Handelsklassen und SG (bei S-P 80-110 kg SG), ohne MwSt.

Zeitraum: 26.04. - 02.05.21		M	S	E	U	S-P	Vorw
Ba-Wü / RLP / Hessen (25 Betriebe, 79.184 St.)	gewogener Ø-Preis (Eur/kg)	0,97 - 1,87	1,45 - 2,46	1,41 - 2,59	1,23 - 2,86	-	-
	Klassen-Anteil in Prozent	0,73	42,60	41,38	6,44	-	-
	Muskelfleisch-Anteil in %	-	62,00	58,00	53,40	59,40	59,40
Nordrhein-Westfalen (17 Betriebe, 268.583 St.)	gewogener Ø-Preis (Eur/kg)	1,06 - 1,24	1,46 - 1,52	1,28 - 1,48	1,30 - 1,43	-	-
	Klassen-Anteil in Prozent	2,12	67,68	26,50	3,36	-	-
	Muskelfleisch-Anteil in %	-	63,00	58,20	53,50	61,30	61,30

Quellen: LEL Schwäb. Gmünd, ADD Trier, RP Gießen, LANUV Düsseldorf

## Ferkelpreise Rheinland-Pfalz / Saarland

Basispreise ab Hof, ohne MwSt, für Standard-Qualitätsferkel der Erzeugerringe; Ø-Gruppen-Größe: Ringferkel 30 Stk., Aufzuchtferkel: 200 Stk./Partie; z. T. als Poolpreis; ohne Zu-/Abschläge für Klein- und Großgruppen; ohne Kosten für Transport und Impfungen; für gesetzeskonform kastrierte Partien mit ausgeglichenem Geschlechterverhältnis Zuschlag von 2,00 EUR/Ferkel; mit Qualitätszuschlag "Aufzuchtstall"; Herkünfte: Zwei-/Dreirassenkreuzungen, Hybriden, Systemferkel. **03.05. - 09.05.21**

Basis	kg	Grundpreis bzw. Spanne (€/St.)	± Preisveränderung zur Vorw. (€/St.)	Zu-/Abschläge (€/kg) für	
				Mehrgewicht	Mindergew.
Qualitätsring ferkel (R)	25	<b>52,50</b>	<b>± 0,00</b>	bis 30 kg 1,50 bis 35 kg 0,75	1,00 -
Aufzuchtferkel (A)	8	32,40 bis 36,45	- 2,40 bis + 0,25	0,50 - 1,00	0,50 - 1,00
	30	58,25 bis 58,95	± 0,00 bis + 0,25	0,50 - 0,70	0,70 - 1,00

### 2. Verkaufspreismeldungen der Erzeugerringe aus der Vorwoche, vom 26.04. - 02.05.21

Basis (kg)	Anzahl Ferkel	Preis/Ferkel (€/St.)		± Preisveränderung zur Vorw. (€/St.)	Zu-/Abschläge (€/kg) für	
		Spanne	Ø-Preis		Mehrgew.	Mindergew.
(R) 25	1.323	52,50 - 58,56	55,31	+ 0,20	bis 1,30	bis 1,00
(A) 8	600	32,40 - 36,20	33,03	- 4,14	0,50 - 1,00	0,50 - 1,00
(A) 30	1.345	58,25 - 59,00	58,41	- 3,27	0,50 - 0,70	0,70 - 1,00

Die Zu- und Abschläge für abweichende Mengen und Qualitäten bei R-Ferkeln sind frei vereinbar. Zuschläge bei Kleingruppen (Ringferkel), bis 60 Ferkel/Partie, wurden Abzüge bis 2,00 €/Tier, bei Großgruppen, ab 100/160 Tiere, Zuschläge von bis zu 4,00 €/Tier, vor MwSt., berechnet. Quelle: LWK-RLP

## Ferkelpreise aus Nordwestdeutschland

Ab-Hof-Preise für Qualitäts-Ferkel, ohne MwSt, ohne Aufschläge für Topgenetik, Impfungen, Kastration

vom: 26.04. - 02.05.21	Rheinland	NRW u. Niedersachsen	Niedersachsen
Datenquelle*:	EZG'en Rheinl.	LWK NRW + Nieders.	LWK Nieders.
Basisgewicht / Partigröße	30 kg/100 - 170 Stk.	25 kg/200 Stk.	8 kg/200 Stk.
eingekaufte Menge in St.	14.952	169.687	-
Ø-Preis in € / St.	<b>59,00</b>	<b>49,50</b>	<b>32,40</b>
Veränderung z. Vorwoche	- 3,50	- 3,50	- 2,40
Preisspanne € / St.	-	47,00 - 55,50	---
Akt Trend z. VW €/St.	± 0,00	± 0,00	± 0,00

\*VHB: Genossenschaftliche und private Handelsbetriebe; EZG = Erzeugergemeinschaft für Ferkel. Die notierten Preise für Ring- /Qualitätsferkel sind Grundpreise einschl. Mitgliedsbeitrag und beziehen sich auf o.a. Verkaufsgruppen. Der Ø-Preis wird als Median ermittelt. Kleinere bzw. größere Partien erzielen entsprechende Abzüge/Zuschläge. Gewichtsabweichungen zur Basis werden in der Regel mit 0,75-1,00 €/kg verrechnet. Für individuelle Impfprogramme werden zusätzliche Preisaufschläge vergütet

## Aktuelle Schlachtstättenpreise

Basis-Preis für Schlachtschweine, 57 % MFA (in €/kg/SG), frei Schlachtstätte

Umfrage in Schlachtstätten aus RLP **04.05.2021**

Spanne: **1,42 - 1,44 Vorw.: 1,42 - 1,44**

ISN/ISW-Notierungen (Tel: 054491-9665-0)

Internetbörse	Median	Spanne	zur Vorw.
04.05.2021	1,47	1,45 - 1,48	± 0,00

ISN-Marktplatz	kein Handel		
23.04.-29.04.21			

ISN/ISW-Notierungen, Tel: 054491-9665-0

## VEZG Vereinigungspreis

Schlachtschweine mit 57 % MFA, VEZG-AutoFOM-Referenzmaske, frei Schlachtstätte, ohne MwSt.

Wochenpreis vom **05.05.21 (06.05. - 12.05.21)**

AutoFOM-Preisfaktor: **1,42 € / Indexpunkt**

Preisspanne: 1,42 - 1,45 (Vw.: 1,40 - 1,45)

FOM-Basispreis: **1,42 €/kg SG (Vw.: 1,42)**

Vermarktungsmenge: 225.400 (z.Vw.: - 3.200)

M-Sauenpreis (28.04.21): **1,01 €/kg SG**

Veränderung zur Vorwoche: **- 0,04 €/kg SG**

Landwirtschaftskammer Niedersachsen

Tel: 09001/190-244, 69 ct/M.

## Ab Hof Preise für Schweine

Rheinland-Pfalz Erzeuger - Metzger - Direktverkauf Metzgerqualität, ca. 58-60 % MFA, €/kg, o.MwSt.

Schlachtzeitraum vom **26.04. - 02.05.21**

Gemeldete Tiere: 639 je/kg LG: **1,33**

umgerechnet auf SG (79 % Ausschl.) **1,66**

Empfehlung der Erzeugergemeinschaften aus RLP

für die Woche vom: **03.05. - 09.05.21**

Abgerechnet nach Lebendgewicht: **1,32 kg LG**

Abgerechnet nach Schlachtgewicht: **1,67 kg SG**

Quelle: LWK RLP, Bad Kreuznach

## Ferkelpreise Hessen

Ab-Hof-Preise für Standard-Qualitätsferkel

(Basis: 28kg), €/Tier, ohne MwSt., ohne Aufschläge für Impfungen, inklusive aller Qualitätszuschläge nach Abzug der Vermarktungskosten.

Zeitraum: **26.04. - 02.05.21**

Anzahl **8.254** Preisspanne **51,00 - 64,32** Ø-Preis (Vorw.) **58,89 € (61,43)**

100er Gruppe **51,00 - 64,32** **58,89 € (61,43)**

Zuschlag 28 - 30 kg LG **1,00 - 1,30 €**

Zuschlag > 30 kg LG **0,30 - 1,00 €**

Tendenz für die aktuelle Woche **± 0,00**

Preis für Partie mit einheitl. Genetik und Gewicht. Für gesetzeskonform kastrierte Ferkelpartien deutscher Herkunft im ausgeglichenen biologischen Geschlechterverhältnis wird ein Preiszuschlag von 2,00 EUR/Tier bezahlt.

Quelle: Landesbetrieb Landwirtschaft Hessen



## Futtermittel



Abgabepreise des Handels an die Landwirtschaft, in €/t - Spannenpreise		Quelle: LWK RLP, LLH	
Erfassungsdatum:		13.04.2021	13.04.2021
x = lose (> 3 t, frei Hof), o = gesackt (ab Lager)		RLP/Saarl.	Hessen
MAT, ohne Magermilchpulveranteil	o	1.850,00 – 2.115,00	1.280,00 - 2.115,00
MAT, Magermilchpulveranteil 20-40 %	o	1.250,00 – 2.367,50	1.649,20 - 2.292,50
MAT, Magermilchpulverant. > 35 %	o	2.250,00 – 2.635,00	1.963,20 - 2.560,00
Ergänzungsfutter für Aufzuchtälber, 18% RP	x	320,00 – 380,00	297,00 - 399,00
Milchleistungsfutter 20/4, mind. 7 MJ/kg	x	275,00 – 313,00	269,00 - 331,50
Milchleistungsfutter 18/3, 6,7 MJ/kg	x	264,00 – 290,00	246,00 - 310,00
Rindermastfutter 20-25/3, 10,8 MJ/kg	x	262,50 – 300,00	248,50 - 350,00
<b>Mastfutter für Schweine</b>			
Anfangmast bis 50 kg, 15-18%RP, 0,9-1,15%L	x	300,00 – 335,00	295,00 - 351,00
Mittelmast von 50-80 kg, 14-16%RP, 0,8-1%L	x	286,00 – 325,00	265,00 - 337,00
Endmast ab 80/90 kg, 12,5-14%RP, 0,7-0,9%L	x	275,00 – 305,00	245,00 - 307,00
Ergänzungsfutter 20-25% Getreideant.	x	420,00 – 443,00	365,00 - 479,00
Ergänzungsfutter 30-35% Getreideant.	x	360,00 – 405,00	347,00 - 415,00
Ferkelaufzucht f., 15-18%RP, 1-1,2% Lysin	x	372,00 – 415,00	355,00 - 408,00
Alleinfutter säugende Sauen, 15-17,5%RP	x	325,00 – 374,50	269,50 - 355,50
Alleinfutter tragende Sauen, 12-14%RP	x	280,00 – 345,00	285,00 - 314,00
Legehennenalleinf., 11,4-11,6 MJ ME/kg	x	319,50 – 385,50	312,00 - 405,00
0,38 % Methionin	o	330,00 – 660,00	-
Endmastfutter für Hähnchen, 12,8-13,4 MJ/kg	x	361,00 – 400,00	337,00 - 337,00
Mastfutter für Puten, Phase 5, 12,7-12,9 MJ/kg	x	380,00 – 391,00	336,00 - 373,00
Mastfutter für Puten, Phase 6, 13-13,4 MJ/kg	x	390,00 – 403,00	336,00 - 364,00
Sojaschrot, 43-44% RP	x	405,00 – 463,00	396,00 - 453,00
Sojaschrot, 48% RP	x	432,00 – 485,00	422,00 - 525,00
Sojaschrot, 48% RP, Non-GMO	x	0,00 – 0,00	580,00 - 665,00
Rapsschrot, ca. 34 % RP	x	323,00 – 388,00	314,00 - 382,50
Melasseschnitzel, gepresst	x	323,00 – 388,00	-
Alleinfutter f. Mastschafflämmer	x	285,00 – 335,00	-
<b>Raufutter - Einkaufspreise des Handels, ab Hof, in €/t, ohne MwSt.</b>		Quelle: LWK RLP, LLH	
Heu, kleine HD-Ballen, 1. Schnitt		190,00 – 240,00	180,00 – 200,00
Heu, Rundballen, 1. Schnitt		145,00 – 190,00	140,00 – 180,00
Heu, Quaderballen, 1. Schnitt		150,00 – 195,00	140,00 – 190,00
Stroh, kleine HD-Ballen		110,00 – 155,00	120,00
Stroh, Rundballen		80,00 – 110,00	80,00 – 100,00
Stroh, Quaderballen		80,00 – 115,00	80,00 – 130,00

## Sauen/Ferkel Südhessen



Ring-Preis im Erzeuger-Direktgeschäft in Ableitung vom Schlachtschweinepreis in € ohne MwSt	
Zeitraum:	10.05. - 16.05.21
<b>Ferkel</b> , Basis 25 kg, geimpft gegen Mykoplasmen, mit einheitlicher Genetik und Gewicht, ab Hof ohne Zuschläge für Mengen	
	49,70
Mehrgewichtszuschlag 25-33 Eur/kg LG	1,30
Mehrgewichtszuschlag > 33 Eur/kg LG	0,50
<b>Jungsaunen</b> , Netto, ab Hof	
Basis mind. 95 kg LG u. 180 Lebenstage	258,80
Quelle: Schweine-Kontrollring Südhessen, LLH	

## Ferkel Rhön-Vogelsberg



Ab-Hof, ohne MwSt. Vom:	03.05. - 09.05.21
Basis 28 kg-Ferkel, €/St.	62,00
Mehrgewicht (28-30) €/kg LG	1,28
Mehrgewicht, >30 kg:	kein Zuschlag
Quelle: EZG Qualitätsfleisch Rhön-Vogelsberg	

## Ferkel Baden-Württemberg



Region	Erzielte Ø-Preise der Vorwoche <sup>1)</sup>	Notierung
Hohenlohe	in € / St.	03.05.2021
und Ober- und Schwaben	Spanne	Tendenz
	Ø	Folgewoche
200 Gruppe <sup>2)</sup>	49,00 - 56,00	51,40 ± 0,00
<sup>1)</sup> gew. Ø-Preise, 25 kg-Ferkel, ohne Mykoplasmen Impfung und ohne MwSt., ab Hof, nicht kastriert		
<sup>2)</sup> Ferkel-Gruppe ca. 200 Tiere, einheitlicher Genetik und Gewicht, mit QS-Status, nicht kastriert		
Mehrgewicht: ca. + 1,00 €/kg		
LLM Schwäbisch-Gmünd, Info: 0900/1810800		

## Hybrid-Jungsaunen



5-10 Tiere/Lieferung; frei Hof; ab 90 kg LG ohne MwSt.; Zeitraum: 26.04. - 02.05.21	
<b>341,50 – 349,00 €/Tier</b>	<b>345,25</b>
Basispreise ohne jegliche Zu- oder Abschläge	
Quelle: VSR, ADN Genetik-RLP/Hessen	

## Auktionstermine



Zuchtvieh	Fleischrinder
Hamm: 12.05.21	Alsfeld: 19.05.21
Krefeld: 19.05.21	---
Alsfeld: 19.05.21	---
Fließem: 01.06.21	---
Kälber	Absetzer
Fließem: 19.05.21	Krefeld: 12.05.21
Münster: 20.05.21	Alsfeld: 26.05.21
Fließem: 09.06.21	Krefeld: 09.06.21
Münster: 16.06.21	Laasdorf: 25.08.21
<b>Termine für Schafe und Ziegen abrufbar unter:</b>	
<a href="http://www.ziegen-auktion.de">www.ziegen-auktion.de</a>	<a href="http://www.schafauktion.de">www.schafauktion.de</a>
Quellen: ZBH Alsfeld, Rinder-Union West eG	
FHB Fleischrinder-Herdbuch Bonn e.V., Landesverband der Schafhalter/Ziegenhalter und Züchter Rheinland-Pfalz e.V.	

## Eierpreise



Erzeugerpreise für Güteklasse A, lose, in Cent / St.					Eiernotierung Südwest vom 27. April 2021		
Rheinland - Pfalz vom: 03.05. - 09.05.21			Hessen vom: 26.04. - 02.05.21		Großhandelsabgabepreise an den LEH, ohne MwSt und ohne KVP, €/100 Stück		
Gew.-Kl.	Spanne	Ø-Preis	Spanne	Ø-Preis	Bodenhaltung		
<b>aus Bodenhaltung, Absatz von Erzeugerpackstellen o. MwSt.</b>					Gewichts-klasse		
XL	16,00 – 25,88	24,19	14,50 - 24,00	19,75	€/100 St.	€/100 St.	
L	15,00 – 24,00	16,17	8,78 - 21,50	15,80	<b>27.04.2021</b>	<b>20.04.2021</b>	
M	12,00 – 23,00	14,19	7,73 - 20,00	13,65	XL	30,50	30,75
S	10,00 – 12,00	10,35	4,00 - 14,55	8,46	L	24,50	24,75
<b>aus Bodenhaltung, an Endverbraucher, lose, inkl. MwSt.</b>					M	21,75	22,00
XL	24,00 – 30,00	27,00	19,00 – 31,00	26,10	S	-	18,00
L	20,00 – 27,00	23,94	16,00 – 28,00	23,10	Tendenz: ausgeglichen ausgeglichen		
M	16,00 – 24,00	20,82	14,00 – 26,00	20,00	<b>Freilandhaltung</b>		
S	12,00 – 16,00	13,54	10,00 – 20,50	14,19	Gewichts-klasse		
<b>aus Käfighaltung</b>			<b>aus Biohaltung</b>		€/100 St.	€/100 St.	
Absatz von Erzeugerpackstellen, ohne MwSt.					<b>27.04.2021</b>	<b>20.04.2021</b>	
XL	17,75 – 17,75	17,75	20,00 - 32,00	25,75	XL	33,75	34,00
L	8,50 – 8,50	8,50	19,00 - 32,00	26,38	L	28,75	29,00
M	7,75 – 7,75	7,75	19,00 - 32,00	26,38	M	26,50	26,75
S	7,25 – 7,25	7,25	10,00 - 20,00	16,00	S	-	22,25
Quelle: Landwirtschaftskammer RLP; LLH Kassel					Tendenz: ausgeglichen ausgeglichen		
					Quelle: Warenbörse Stuttgart/Mannheim		

## Großmarkt-/ Verbraucher-/ Erzeugerpreise für Obst und Gemüse



### Großmarkt-/ Erzeuger-/ Verbraucherpreise für Obst und Gemüse

	Großmarkt-Preise		Ökologische Erzeugung in Hessen			
	BLE - gewogene Ø-Preise diverse Großmärkte ohne MwSt		Erzeuger an LEH Ø-Preise ohne MwSt		Großhandel an LEH Ø-Preise ohne MwSt	
	26.04. - 02.05.21		04.05.2021		04.05.2021	
Obst	akt. Woche	Vorw.	akt. Woche	Vorw.	akt. Woche	Vorw.
<b>Äpfel (kg)</b>						
Braeburn	1,10	1,08	-	-	2,18	2,15
Elstar	1,27	1,27	-	-	2,30	2,29
<b>Spargel (kg)</b>						
Spargel weiß 12mm+	6,98	8,64	-	-	11,45	15,95
Spargel violett 12mm+	5,99	7,53	-	-	11,95	11,00
Spargel grün 12mm+	10,74	10,81	-	-	15,95	9,95
<b>Kräuter</b>						
Bärlauch (Bd)	-	-	1,20	1,20	1,23	1,23
Grüne Soße Kräuter (Bd)	-	-	4,50	4,00	4,99	4,72
Petersilie glatt (Bd)	-	-	1,00	1,00	1,30	1,30
<b>Salat u. Gemüse</b>						
Chicoree (kg)	-	-	-	-	6,63	6,95
Eichblattsalat (Stk)	-	-	1,50	1,50	0,67	1,72
Eisbergsalat (Stk)	-	-	-	-	1,65	-
Feldsalat (kg)	-	-	-	-	13,45	19,95
Kopfsalat	0,79	0,84	1,50	1,50	1,67	1,48
Mangold (kg)	-	-	-	-	4,20	4,20
Postelein (kg)	-	-	13,00	13,00	14,95	12,95
Spinat gew. (kg)	-	-	7,20	7,20	5,05	5,05
Schlangengurken (Stk)	0,97	1,13	1,40	1,50	1,90	-
Paprika gelb (kg)	5,00	5,25	-	-	5,58	5,23
Tomaten (kg)	4,50	4,90	-	-	3,85	3,75
Zucchini grün (kg)	-	-	-	-	1,80	1,83
Peperoni (kg)	-	-	-	-	12,95	14,20
Blumenkohl (Stk)	2,23	2,33	-	-	2,82	2,82
Kohlrabi (kg)	-	-	-	-	0,99	0,94
Sauerkraut (kg)	-	-	-	-	2,37	2,39
Rotkohl (kg)	-	-	1,20	1,20	1,89	1,86
Weißkohl (kg)	-	-	-	-	1,90	1,90
Wirsing (kg)	-	-	-	-	1,87	1,80
Fenchel (kg)	-	-	-	-	2,09	2,06
Meerrettich (kg)	-	-	-	-	8,00	8,00
Möhren gew. (kg)	0,76	0,75	-	-	1,65	1,60
Pastinaken (kg)	-	-	1,40	1,40	2,72	2,72
Lauch (kg)	1,84	1,85	3,20	3,20	3,95	3,95
Zwiebeln (kg)	0,48	0,49	1,00	1,00	1,40	1,40

Quelle: BLE, LLH Kassel

## Ökoprodukte ab Hof



Ökologische Erzeugung in Hessen

Ab Hof-Preise inkl. MwSt

04.05.2021

Produkte	von - bis	Ø
Bataviasalat (Stk)	2,16 - 3,15	2,85
Chicoree (kg)	12,50 - 14,95	13,59
Eichblattsalat (Stk)	2,59 - 3,65	2,99
Kopfsalat (Stk)	2,39 - 3,15	2,81
Mangold (kg)	7,99 - 9,95	9,30
Radicchio (kg)	5,99 - 9,95	8,22
Spinat gew. (kg)	8,79 - 10,95	9,73
Schlangengurken (Stk)	1,49 - 2,95	2,02
Landgurken (kg)	5,95 - 6,79	6,24
Paprika rot (kg)	7,59 - 12,95	10,70
Peperoni (kg)	19,50 - 35,00	27,25
Paprika grün (kg)	7,59 - 8,95	8,50
Cherrytomaten (kg)	9,50 - 9,95	9,73
Zucchini grün (kg)	2,95 - 3,99	3,67
Kartoffeln Linda (kg)	1,99 - 2,85	2,47
Kartoffeln Laura (kg)	1,99 - 2,85	2,47
Blumenkohl (Stk)	4,79 - 5,95	5,38
Broccoli (kg)	6,79 - 9,95	8,06
Chinakohl (kg)	5,99 - 7,95	6,97
Spitzkohl (kg)	2,99 - 4,95	4,18
Kohlrabi (Stk)	1,59 - 1,95	1,75
Sauerkraut (kg)	3,98 - 4,90	4,41
Rotkohl (kg)	3,69 - 3,99	3,89
Weißkohl (kg)	3,45 - 4,20	3,81
Wirsing (kg)	-	3,99
Basilikum (Topf)	2,50 - 2,59	2,55
Dill (Bd)	1,88 - 2,65	2,24
Kresse (Schale)	0,90 - 1,25	1,05
Petersilie kraus (Bd)	2,15 - 2,65	2,30
Schnittlauch (Bd)	1,99 - 2,20	2,10
Steinchampignons (kg)	11,50 - 14,00	13,16
Fenchel (kg)	3,59 - 4,95	4,02
Möhren gew. (kg)	2,49 - 3,60	3,03
Pastinaken (kg)	4,49 - 6,95	5,50
Rettich schwarz (kg)	-	3,95
Rote Bete (kg)	3,30 - 4,25	3,86
Topinambur (kg)	4,99 - 5,95	5,47
Knollensellerie (kg)	3,60 - 4,95	4,45
Steckrüben (kg)	2,60 - 3,79	3,34
Wurzelpetersilie (kg)	7,40 - 8,95	8,23
Porree (kg)	6,19 - 8,95	7,29

Quelle: LLH Kassel

## Speise-/Speisefrühskartoffeln



03.05.2021		RLP-Nord	RLP-Süd	Hessen
<b>Erzeugerpreise, €/dt, ohne MwSt. lose,</b>	1	14,00	18,00	13,00 - 14,00
frei Rampe, vor Abzug Sortierkosten	2	12,00	16,00	10,00 - 12,00
<b>Direktabsatz Erzeuger-Verbraucher</b>	1	56,00 - 80,00	64,00 - 88,00	52,00 - 99,00
€/dt inkl. MwSt., in 10 + 12,5 kg Säcken	2	56,00 - 80,00	64,00 - 88,00	56,00 - 99,00
<b>Direktabsatz Erzeuger-Verbraucher</b>	1	70,00 - 120,00	80,00 - 120,00	-
€/dt, inkl. MwSt., in 2,5-5 kg Säcken	2	70,00 - 120,00	80,00 - 120,00	-
<b>Großhandelsabgabepreise</b>				
€/dt, ohne MwSt., mit Sack,	1	-	-	24,00 - 36,00
Mindestabgabe eine Palette	2	-	-	22,00 - 30,00
<b>Kleinverkaufspreise LEH, Discounter</b>	1	56,00 - 150,00	-	-
€/dt, inkl. MwSt. in 2 bis 5 kg-Netzen	2	52,00 - 150,00	-	-

1 = festkochende Sorten, 2 = vorw. festkochende Sorten

Quelle: LWK RLP; LLH Kassel

## Warenterminbörse



Eurex Leipzig, Schlusskurse vom: 03.05.2021

**Veredelungskartoffeln**, Menge: 25 t, unter anderem Bintje, Asterix, max 65 Knollen/10kg  
Cash-Settlement-Abrechn. auf Basis  
Eurex EU-Process Potato-Index)

Liefermonat	Umsatz	Euro/t	Vorwoche
Jun 21	0	103,00	78,00
Nov 21	0	138,00	109,00
Apr 22	9	173,00	138,00

Quelle: AMI

gültig vom 04.05. bis 11.05.2021

## Düngemittelpreise in Rheinland-Pfalz und Hessen



Abgabepreise für Düngemittel an die Landwirtschaft, in €/100 kg, ohne MwSt.

Stichtag: 04.05.2021	Rheinland-Pfalz		Hessen	
	Ab Handels- lager 10 t	Frei Hof mind. 25 t	Ab Handels- lager 10 t	Frei Hof mind. 25 t
Kalkammonsalpeter (KAS) 27 % N	26,50 – 28,50	25,50 – 27,00	26,50 – 27,50	25,40 – 27,00
Harnstoff 46 % N, gekörnt	42,00	39,90	–	–
Harnstoff 46 % N, geschützt	42,50 – 45,00	40,50 – 42,00	43,00 – 45,50	40,50 – 44,00
Ammonnit.-Harnst.-Lös. (AHL) - 30 % N	25,00 – 28,90	23,00 – 27,00	23,00 – 28,00	22,00 – 25,00
Diammonphos. 18 % N + 46 % P2O5	52,00 – 54,50	50,50 – 52,50	49,50 – 52,40	48,50 – 54,00
Triple-Phosphat 46 % P2O5	45,00	42,00 – 42,00	45,50 – 48,25	43,50 – 48,50
40er Kornkali, 40 % K2O + 6 % MgO	26,50 – 29,80	24,80 – 28,30	25,25 – 27,90	24,30 – 26,90
60er Kali 60 % K2O	30,90 – 33,00	28,90 – 31,50	29,10 – 33,50	27,50 – 30,00
Magnesia-Kainit 9 % K2O + 4 % MgO	15,90	13,90	13,20 – 16,90	14,00 – 15,90
Kalimagnesia 30 % K2O + 10 % MgO	39,00 – 39,80	37,50	39,50 – 39,60	38,00 – 38,60
Schwefels. Ammoniak 21 % N + 24 % S	26,50 – 28,10	25,50 – 26,10	23,10 – 28,00	24,00 – 26,00
Ammonsulfatsalpeter 26 % N + 13 % S	28,50 – 29,90	26,90 – 27,50	28,50 – 29,70	26,90 – 28,50
Alzon, 46 % N	44,90	–	42,50 – 46,00	41,00 – 45,00
Entec, 26 % N	–	–	–	–
Kohlensaurer Kalk 95 % CaCO3	3,25 – 3,90	3,75 – 3,75	2,50 – 2,50	2,30 – 2,30
NPK-Dünger 13/9/16/4	–	–	–	–
NPK-Dünger 14/10/16/5	–	–	–	–
NPK-Dünger 15/13/13+5	34,50 – 38,50	33,90 – 36,50	–	–
NPK-Dünger 15/15/15	36,50 – 37,00	35,50 – 35,50	34,60 – 37,50	33,10 – 36,00

Am Düngemarkt setzen sich die festen Preistendenzen weiter fort. Zur Vorwoche konnten sich die Preise für Harnstoff behaupten. AHL verzeichnet sogar weitere Aufgelder. In der Folge bleiben die Umsätze überschaubar und beschränken sich auf Nachkäufe für die nächste Gabe. Teilweise werden Lieferengpässe für die Qualitätsdüngung bzw. den zweiten Grünlandschnitt befürchtet. Insbesondere bei KAS, das in Hessen aktuell mit ca. 270 EUR/t bewertet wird, kann es regional zu Lieferengpässen kommen. Coronabedingte Störungen in den Lieferketten, explodierende Energiepreise und der Nachfragesog am Weltmarkt heizen den Preisen ein. Flüssigdünger ist bei Handel und Herstellern ausverkauft. Weitere Preissteigerungen für K- und P-Dünger werden erwartet. Neue Preislisten dürften Ende Mai veröffentlicht werden.

Quelle: Landwirtschaftskammer Rheinland-Pfalz und Landesbetrieb Landwirtschaft Hessen