

Aktuelles Markttelegramm



Tierische Erzeugnisse

Schlachtrinder Die kühle Witterung verzögert den Start in die Grillsaison und begünstigt somit weitgehend stabil verlaufende Fleischabsatzgeschäfte am regionalen Schlachtrindermarkt. Da das Erzeugerangebot weiterhin überschaubar bleibt, lassen sich in der laufenden Schlachtwoche in allen Kategorien und Handelsklassen Preisaufschläge realisieren.

Schlachtschweine Der Schlachtschweinemarkt wartet auf Absatzimpulse über die nur zögerlich anlaufende Grillsaison. Die Schlachtungen laufen pandemiebedingt weiterhin gedrosselt, das zurückpendelnde Lebendviehangebot wird jedoch reibungslos aufgenommen. In Erwartung der anziehenden Verbrauchernachfrage wird mit einer mindestens stabilen Preisentwicklung gerechnet.

Ferkel Regional wie überregional stehen sich Angebot und Nachfrage ausgeglichen gegenüber. Die Preise tendieren fortgesetzt stabil auf dem Niveau der Vorwochen.

Nutzkälber In Folge fehlender Tierpässe ist aktuell das in RLP zur Verfügung stehende Kälberangebot in der 16. KW extrem niedrig. Die Preise tendieren bundesweit und regional insgesamt fester. Gefragter sind durchweg bessere Qualitäten, bevorzugt aus der Kreuzung mit Fleischrind.

Eier/ Geflügel Der Eiermarkt ist fortgesetzt ruhig. Ein gut bedarfsdeckendes Angebot findet auch über die Verarbeitungsindustrie Absatz. Die Packstellenabgabepreise geben weiter nach, nur Freiland- und Bio-Ware werden knapper angeboten und sind damit preisstabiler. Anziehende Preise für Hähnchenteile und Griller, AI-bedingt zeigt sich der Putenmarkt knapper versorgt, die Preise für Althennen tendieren schwächer, das Angebot bleibt umfangreicher.

Pflanzliche Erzeugnisse und Futtermittel

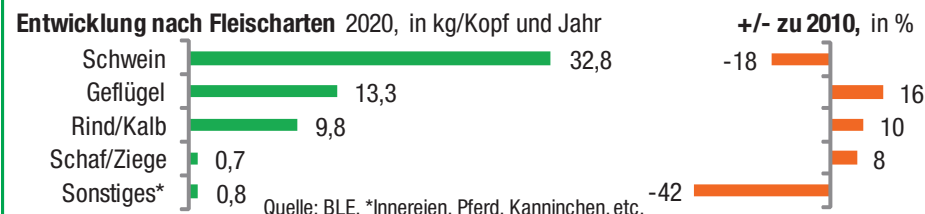
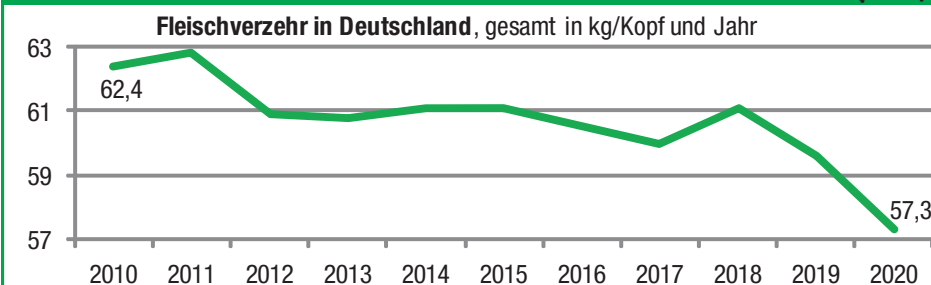
Getreide und Ölsaaten Die Börsen stehen unter dem Einfluss der Wettermärkte und Meldungen über befürchtete Ertragsrückläufe in wichtigen Erzeugerregionen weltweit, haben die Kurse zuletzt nochmal deutlich in die Höhe getrieben. Auch am regionalen Getreidemarkt ziehen die Offerten des Handels wieder an, ohne jedoch größere Mengen zu mobilisieren. Alternierende Ware steht kaum mehr zur Verfügung und für die neue Ernte stehen für die Jahreszeit schon ungewöhnlich große Positionen in den Büchern. Die Winterungen haben die zurückliegende Frostphase landesweit gut überstanden, nur vereinzelt mussten einzelne Rapsschläge umgebrochen werden.

Futtermittel Die herabgesetzte Preisbasis für Ölschrote hat nun doch zu verstärkter Nachfrage am regionalen Markt für Futtermittel geführt. Soja- und Rapsschrot werden jetzt auch für die anschließenden Sommermonate gehandelt. Mischfutter bleibt hingegen trotz günstigerer Konditionen noch vernachlässigt.

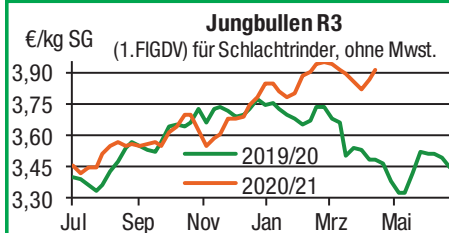
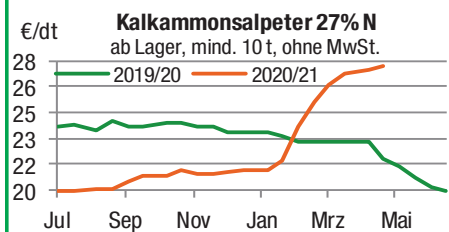
Kartoffeln Die Geschäfte am Speisekartoffelmarkt laufen stetig, tendenziell aber eher etwas ruhiger. Importware drängt etwas stärker in den Markt. Vereinzelt übersteigt das Angebot an französischer Speiseware den Anteil inländischer Kartoffeln im LEH. Die Entwicklung der Frühkartoffelbestände wird durch Frostperioden verzögert. Dennoch erwarten die Erzeuger erste losschalige Frühkartoffeln für den Ab-Hof-Verkauf ab Mitte Mai. Die Preise haben sich im Vergleich zur Vorwoche nicht verändert. Wesentliche Änderungen werden, auch wegen des fehlenden Außer-Haus-Konsums, nicht erwartet.

Quelle: LWK RLP, Agrarzeitung

Aktuelle Marktgrafik



Blick in den Markt



Warenterminbörsen



Euronext Paris, Schlusskurse vom: **20.04.2021**

Liefermon.	Umsatz	Euro/t	Vorwoche
Mahlweizen , Menge: 50 t, 76 kg/hl, 15% H ₂ O interventionsfähig; Lieferort Rouen			
Mai 21	20.035	216,50	211,25
Sep 21	18.263	207,00	198,75
Dez 21	9.681	206,75	199,75
Mrz 22	1.085	207,50	200,75

Raps, Menge: 50 t; 40% Öl, 9% H₂O, Lieferorte Metz, Vahldorf, Magdeburg, Würzburg, Gent, u.a.

Monat	Umsatz	Euro/t	Vorwoche
Mai 21	2.263	530,75	502,50
Aug 21	3.112	488,25	453,75
Nov 21	2.560	482,25	451,00
Feb 22	487	476,00	446,75

Mais, Menge: 50 t, 15 % H₂O, 4 % Bruchkorn Bayonne, Blaye, Bordeaux, La Rochelle, Nantes

Monat	Umsatz	Euro/t	Vorwoche
Jun 21	754	222,50	216,25
Aug 21	400	217,25	212,50
Nov 21	632	196,00	190,00
Jan 22	0	197,00	191,50

CBOT Chicago, Schlusskurse vom: **20.04.2021**

Liefermon.	Umsatz	Euro/t	Vorwoche
Weizen , Menge: 5000 US.bsh. (~136 t), Nr.2 Soft Red Winter			
Mai 21	26.532	199,12	193,82
Jul 21	46.385	199,57	194,83
Sep 21	12.274	200,34	195,13
Dez 21	5.261	202,02	196,60

Mais, Menge: 5000 US.bsh. (~127 t), Qualität: Nr.2 Gelb

Monat	Umsatz	Euro/t	Vorwoche
Mai. 21	85.660	193,66	188,18
Jul. 21	77.252	189,90	183,89
Sep. 21	15.621	175,83	167,93
Dez 21	44.406	170,19	164,21

Quelle: AMI

Erzeugerpreise für Getreide, Ölfrüchte und Körnerleguminosen



Basispreise des Agrarhandels, prompte Lieferung frei Erfasser, für Standardqualität, in EUR/t, ohne MwSt.									
Erfassungsdatum:	Hessen			Rheinland-Pfalz			Hessen	RLP	
20.04.2021	Spanne	Landes-Ø	Vorwoche	Spanne	Landes-Ø	Vorwoche	Ab-Hof Ø	Ab-Hof Ø	Franko Ø
* Einzelmeldung									
Hartweizen	–	–	–	–	–	–	–	–	–
Eliteweizen versch. Sorten, >14 % RP	–	–	–	–	–	–	–	–	–
Qualitätsweizen (A) 13,5/40/250	195,00 – 203,00	197,20	195,80	195,00 – 205,00	199,60	195,20	207,30	204,50	206,80
Brotweizen (B) 11,5 – 12,0/220	190,00 – 202,00	195,50	193,70	190,00 – 203,00	197,30	192,70	204,90	202,30	205,70
Mahl- bzw. Brotroggen, FZ>120	160,00 – 165,00	163,40	164,10	153,00 – 165,00	161,40	161,20	172,50	166,90	170,00
Futterroggen	163,00 – 165,00	164,40	165,60	145,00 – 160,00	152,40	151,80	172,50	156,30	159,00
Sommerbraugerste max.11,5% RP	195,00 – 200,00	198,80	198,80	190,00 – 205,00	196,20	194,20	208,30	201,80	203,50
Sommerbraugerste (Ernte '21)	–	–	–	190,00 – 200,00	–	–	–	–	–
Winterbraugerste	–	–	–	–	–	–	–	–	–
Futtergerste >62 kg/hl	178,00 – 200,00	183,30	180,60	180,00 – 188,00	184,30	180,60	191,10	189,40	191,80
Futterweizen	189,00 – 200,00	193,60	192,30	190,00 – 200,00	194,40	190,50	202,90	199,30	203,00
Qualitätshafer	153,00 – 160,00	157,80	157,80	160,00 – 165,00	163,80	163,80	169,00	168,50	–
Futterhafer	143,00 – 158,00	149,00	149,00	145,00 – 155,00	151,50	151,10	160,00	156,00	159,70
Körnermais	–	–	–	200,00 – 205,00	203,50	203,00	–	208,20	210,50
Triticale	175,00 – 192,50	184,80	183,80	180,00 – 188,00	184,60	181,10	192,20	190,00	192,70
Winterraps	480,00 – 505,00	489,40	487,50	495,00 – 510,00	498,10	487,60	497,80	503,30	506,80
Winterraps (Ernte '21)	–	455,00	421,40	425,00 – 455,00	439,60	430,10	465,70	–	–
Futtererbsen	235,00 – 235,00	235,00	235,00	230,00 – 250,00	240,50	240,60	–	244,10	–

Quelle: LLH, Kassel und Landwirtschaftskammer Rheinland-Pfalz, Bad Kreuznach

Börsennotierungen für Getreide, Ölfrüchte und Körnerleguminosen



Großhandelsabgabepreise in €/t, ohne MwSt.; überwiegend frei Fuhre/Waggon bzw. Mühle/Station bei sofortiger Lieferung. Die Konditionen und Paritäten der Börsen sind zum Teil sehr unterschiedlich. Die Preise sind nicht unmittelbar vergleichbar, Preistendenzen sind jedoch im zeitlichen Vergleich der jeweiligen Börsennotierungen erkennbar.

G=Geld, B=Brief, PS=Papiersack, lo=lose

Börsen	Köln	Mannh. – Stuttg.	Würzburg	Frankfurt	München	Paderborn
Notierungen am:	15.04.2021	19.04.2021	16.04.2021	15.04.2021	14.04.2021	12.04.2021
Brotweizen 11,5 – 12,0/220	234,00	215,00 – 218,00	210,00 – 215,00	–	210,00 – 212,00	218,00
A-Weizen > 13,0 – 13,5/250	–	–	213,00 – 218,00	–	215,00 – 218,00	–
E-Weizen 14,5/50 – 55/250 – 280	–	218,00 – 220,00	–	–	220,00	–
Futterweizen > 70 / 72 kg/hl	228,00 – 232,00	213,00 – 216,00	205,00 – 208,00	209,00 – 213,00	210,00 – 212,00	220,00
Brotroggen > 120 FZ	210,00	190,00 – 192,00	187,00	–	–	–
Braugerste, Inland	–	220,00 – 224,00	–	–	–	–
Futtergerste > 62 kg/hl	214,00	200,00 – 202,00	208,00 – 210,00	203,00 – 205,00	–	207,00 – 212,00
Qualitätshafer > 52/53 kg/hl	–	–	–	–	–	–
Triticale (max. 10 % Auswuchs)	–	–	–	–	–	210,00 – 212,00
Mais	–	234,00 – 237,00	238,00 – 240,00	216,00 – 220,00	214,00	244,00 – 246,00
Raps	522,00 G	482,00 – 485,00	498,00 – 502,00	511,00 – 512,00	515,00	520,00
Milchl.futter: Est II, 20 % RP	–	276,00 – 280,00	–	–	–	–
Milchl.futter: Est III, 18 % RP	–	265,00 – 270,00	–	–	–	–
Ferkelstarter >13,8 MJ ME/kg, 18 % RP	–	411,00 – 415,00	–	–	–	–
Schweinemastfutter 13 MJ, 16 % RP	–	308,00 – 310,00	–	–	–	–
Legehennenalleinfutter: 11,4 MJ	–	372,00 – 374,00	–	–	–	–
Sojaschrot, 43–44 % RP	415,00 B	372,00 – 375,00	362,00 – 366,00	–	361,00	366,00 – 376,00
Rapsschrot	292,00 B	315,00 – 318,00	295,00 – 296,00	–	291,00	284,00
Weizenkleie	187,00	148,00 – 151,00	165,00	–	149,00 – 153,00	183,00
Roggenkleie	–	–	–	–	–	–
Melasseschnitzel	218,00	219,00 – 221,00	–	–	–	–

Quelle: Warenbörsen der angegebenen Orte

Aktuelle Preisinfos aus Rheinland-Pfalz und Hessen



Landwirtschaftskammer Rheinland-Pfalz
 Burgenlandstr. 7, 55543 Bad Kreuznach
 Ref. 25 Markt, Tel.: 0671/793-1155
 www.lwk-rlp.de
 markt@lwk-rlp.de

Landesbetrieb Landwirtschaft Hessen
 Kölnische Str. 48-50, 34117 Kassel
 Marktinformation, Tel.: 0561/7299-296/267
 www.agrarberatung-hessen.de
 marktinfo@llh.hessen.de

gültig vom 20.04. bis 27.04.2021

Erzeugerpreise für Rinder frei Schlachtstätte



Amtliche Preisfeststellung (1.FIGDV) Schlachtrinder, für Baden-Württemberg, Rheinland-Pfalz und Hessen in €/kg SG frei Schlachtstätte, inklusive Bio-/Markenfleisch - Zuschlägen oder sonstige Boni - Zahlungen, ohne MwSt. * gebildet aus Mittelwerten der Meldebetriebe

Anzahl Meldungen: 19 Stück: 7.648 Schlachtzeitraum: 12.04. - 18.04.21

Kategorie	Handelsklasse	Stück	Preisspanne*	Ø-Preis	Kg/Stück	Ø-Preis Vorw.
Jungbullen	U 2	1149	3,91 - 4,00	3,98	429,00	3,93
	U 3	440	3,91 - 3,99	3,97	436,00	3,91
	R 2	682	3,84 - 4,06	3,91	373,00	3,85
	R 3	147	3,74 - 3,98	3,91	403,00	3,86
	O 2	159	3,13 - 3,51	3,42	337,00	3,39
	O 3	70	3,31 - 3,62	3,42	382,00	3,43
	P 2	-	-	-	-	-
	P 3	-	-	-	-	-
	E-P insg.	2.811	-	3,91	406,00	3,86
Kühe	R 3	463	3,04 - 3,26	3,14	371,00	3,09
	O 1	221	2,61 - 2,88	2,81	276,00	2,81
	O 2	379	2,77 - 3,18	2,91	304,00	2,87
	O 3	561	2,88 - 3,02	2,98	343,00	2,93
	O 4	105	2,96 - 3,10	3,00	389,00	2,94
	P 1	334	2,30 - 2,48	2,44	237,00	2,37
	P 2	142	2,29 - 2,70	2,54	256,00	2,50
	P 3	-	-	-	-	-
		E-P insg.	3.018	-	2,98	335,00
Färsen	R 3	562	3,36 - 3,89	3,47	327,00	3,44
	O 3	141	2,83 - 3,49	2,98	299,00	2,92
	O 4	37	2,93 - 3,09	2,99	342,00	2,93
	P 2	-	-	-	-	-
	P 3	-	-	-	-	-
	E-P insg.	1.668	-	3,36	327,00	3,33

Schlachtzeitraum: 12.04. - 18.04.21		Amtliche Preisfeststellung (1.FIGDV) für Schlachtrinder im Preisgebiet							
		Bayern				Nordrhein-Westfalen			
Kategorie	HdKl.	Preisspanne	Ø-Preis	Vorwo	Kg/Stk.	Preisspanne	Ø-Preis	Vorwo	Kg/Stk.
Jungbullen	U 3	3,78 - 4,00	3,96	3,92	442,80	3,97 - 4,05	4,00	3,95	452,90
	R 3	3,86 - 4,01	3,92	3,85	399,70	3,92 - 4,00	3,94	3,89	425,50
	O 3	3,46 - 3,69	3,55	3,43	390,00	3,53 - 3,75	3,73	3,70	383,70
Kühe	R 3	2,99 - 3,20	3,12	3,07	372,40	3,12 - 3,30	3,23	3,29	381,00
	O 3	2,77 - 3,20	2,97	2,95	328,80	2,98 - 3,06	3,04	2,99	341,20
	P 1	2,38 - 2,69	2,47	2,42	240,00	2,37 - 2,48	2,45	2,41	243,10
Färsen	R 3	3,33 - 3,52	3,43	3,40	332,00	3,37 - 3,56	3,40	3,39	327,50
	O 3	2,66 - 3,13	2,95	2,84	297,80	2,91 - 3,17	3,06	2,97	290,70

Quellen: ADD Trier, RP Gießen, LEL Schwäb.Gmünd, LFL München, LANUV Düsseldorf

Erzeugerpreise für Nutzkälber ab Hof



1. u. 2. Qualität, zur Bullen- bzw. Kälbermast geeignet; Alter ab 14 Tage; ca. 45 bis 60 kg LG in Eur/St.; inklusive MwSt., nach allen Vermarktungsabzügen

Region	Hessen				Rheinland-Pfalz			
	12.04. - 18.04.21				19.04. - 25.04.21			
Woche vom:	Stk.	Spanne	Ø-Preis	Vorw.	Stk.	Spanne	Ø-Preis	Vorw.
Bullenkälber								
Holstein sbt.	258	10 - 90	55	50	176	30 - 85	55	48
Holstein rbt.	23	45 - 90	58	54	33	30 - 75	53	49
Kreuzungen	13	85 - 159	148	148	25	140 - 300	175	169
Fleckvieh	21	144 - 252	226	227	11	75 - 150	105	83
3. Qualität	17	5 - 18	8	8	11	1 - 40	15	17
Mutterkälber								
Holstein	-	-	-	-	4	15 - 30	19	33
Kreuzungen	-	-	-	-	18	60 - 200	108	72
3. Qualität	-	-	-	-	-	-	-	-

Erzeugerpreise für Fleckviehkälber; bis 100 kg LG, ab Hof, in €/kg LG, ohne MwSt.

Zeitraum: 12.04. - 18.04.21		(Veränderungen zur Vorwoche)	
Region	Bayern	Baden-Württemberg	Südbaden
Bullenkälber	5,22 (- 0,09)	4,75 (± 0,00)	4,73 (- 0,04)
Mutterkälber	2,51 (+ 0,01)	2,35 (+ 0,02)	2,25 (± 0,00)

Quellen: LLH Kassel, LWK RLP, Bad Kreuznach, LBV-BW, BBV

Aktuelle Schlachtstättenpreise



Preise für Schlachtrinderhälften, in €/kg SG, frei Schlachtstätte, ohne MwSt.

Tierart / HdKl.	20.04.2021	Vorwoche
Jungbullen R3	3,85 - 3,92	3,75 - 3,87
Kühe O3	2,70 - 3,01	2,70 - 2,96
Färsen R3	3,43 - 3,50	3,41 - 3,45
Färsen O3	2,80 - 3,02	2,75 - 2,94

Umfrage der Landwirtschaftskammer in Schlachtstätten in Rheinland-Pfalz

Schlachtlämmerpreise



In Eur kg/LG, inklusive 10,7 % MwSt.

(LG abzgl. 5 % Nüchterung) **19.04. - 25.04.21**

Klasse 1 jung, vollfleischig :	3,20 - 3,40
Klasse 2 jung, fleischig :	2,90 - 3,20
Klasse 3 abfallende Qualität:	2,40 - 2,90

Tendenz: Reger Marktverlauf, feste Preise

Quelle: EZG Weideland, Geschäftsstelle Ingendorf
Tel.: 0162 2034 133

Lammfleisch Südwest



Amtliche Preisfeststellung (1. FIGDV) in Hessen, Rheinland-Pfalz, Baden-Württemberg und NRW, in €/kg, ohne MwSt,

für die Woche vom: **12.04. - 18.04.21**

Nach Schlachtgewicht pauschal abgerechnet

	Stück	SG kg/Tier	Spanne	Ø-Preis
Lämmer	348	21,40	6,00 - 6,05	6,01

Quellen: LEL Schwäb.-Gmünd, ADD Trier, LANUV Düsseldorf, RP Gießen

Warenterminbörsen



Euronext Paris, Schlusskurse vom: **20.04.2021**

Rapsschrot, Menge: 50 t, Prot/ÖL komb.: 34,5%,
H₂O: 12,5-13%, div. Lieferorte Deutsch/Frankr.

Liefermon.	Umsatz	Euro/t	Vorwoche
Jun 21	0	196,25	196,25
Sep 21	0	196,25	196,25
Dez 21	0	196,25	196,25

CBOT Chicago, Schlusskurse vom **20.04.2021**

Sojaschrot, Menge: 100 Short Tons. (~91 t),
48% Protein

Liefermon.	Umsatz	Euro/t	Vorwoche
Mai 21	21.796	372,79	371,72
Jul 21	34.755	376,27	375,60
Aug 21	4.504	373,25	372,64

Eurex Leipzig, Schlusskurse vom: **20.04.2021**

Magermilchpulver, Menge: 5 t

Liefermon.	Umsatz	Euro/t	Vorwoche
Apr 21	0	2544,00	2548,00
Mai 21	5	2576,00	2560,00
Jun 21	0	2578,00	2575,00

Butter, Menge: 5 t

Apr 21	0	4148,00	4160,00
Mai 21	0	4120,00	4170,00
Jun 21	0	4153,00	4180,00

Quelle: AMI

Erzeugerpreise für Schlachtschweine frei Schlachtstätte



Ab 01.01.19 sind die Preisgebiete Ba-Wü, RLP und Hessen zusammengefasst. *Preise inkl. Tiere aus Bio- und Qualitätsprogrammen. Spanne unten und oben um je rd. 1 % der Tiere gekappt.

Amtliche Preisfeststellung (1. FGDV), nach Handelsklassen und SG (bei S-P 80-110 kg SG), ohne MwSt.

Zeitraum:		12.04. - 18.04.21	M	S	E	U	S-P	Vorw
Ba-Wü / RLP / Hessen	(25 Betriebe, 87.176 St.)	1,00 - 1,97	1,50 - 2,37	1,49 - 2,54	1,31 - 2,83	-	-	-
	gewogener Ø-Preis (Eur/kg)	1,23	1,58	1,57	1,50	1,56	1,57	
	Klassen-Anteil in Prozent	0,89	39,47	43,06	6,73	-	-	-
	Muskelfleisch-Anteil in %	-	61,80	58,00	53,30	59,20	59,30	
Nordrhein-Westfalen	(17 Betriebe, 311.817 St.)	1,13 - 1,29	1,52 - 1,60	1,49 - 1,55	1,35 - 1,49	-	-	-
	gewogener Ø-Preis (Eur/kg)	1,26	1,55	1,52	1,39	1,54	1,54	
	Klassen-Anteil in Prozent	2,22	67,10	26,79	3,46	-	-	-
	Muskelfleisch-Anteil in %	-	63,00	58,10	53,50	61,30	61,40	

Quellen: LEL Schwäb. Gmünd, ADD Trier, RP Gießen, LANUV Düsseldorf

Aktuelle Schlachtstättenpreise



Basis-Preis für Schlachtschweine, 57 % MFA (in €/kg/SG), frei Schlachtstätte

Umfrage in Schlachtstätten aus RLP **20.04.2021**

Spanne: **1,50 - 1,52 Vorw.: 1,50 - 1,52**

Umfrage LLH bei Kurhess. Genoss. **14.04.2021**

Spanne: **1,47 - 1,50 Vorw.: 1,47 - 1,50**

ISN/ISW-Notierungen (Tel: 054491-9665-0)

Internetbörse	Median	Spanne	zur Vorw.
20.04.2021	-	-	-

ISN-Marktplatz	Median	Spanne	zur Vorw.
09.04.-15.04.21	1,49	1,49 - 1,49	-

ISN/ISW-Notierungen, Tel: 054491-9665-0

VEZG Vereinigungspreis



Schlachtschweine mit 57 % MFA, VEZG-AutoFOM-Referenzmaske, frei Schlachtstätte, ohne MwSt.

Wochenpreis vom **21.04.21 (22.04. - 28.04.21)**

AutoFOM-Preisfaktor: **1,42 € / Indexpunkt**

Preisspanne: **1,40 - 1,45 (Vw.: 1,50 - 1,50)**

FOM-Basispreis: **1,42 €/kg SG (Vw.: 1,50)**

Vermarktungsmenge: 239.000 (z.Vw.: + 7.000)

M-Sauenpreis (14.04.21): **1,05 €/kg SG**

Veränderung zur Vorwoche: **- 0,07 €/kg SG**

Landwirtschaftskammer Niedersachsen

Tel: 09001/190-244, 69 ct/M.

Ferkelpreise Rheinland-Pfalz / Saarland



Basispreise ab Hof, ohne MwSt, für Standard-Qualitätsferkel der Erzeugerringe; Ø-Gruppen-Größe: Ringferkel 30 Stk., Aufzuchtferkel: 200 Stk./Partie; z. T. als Poolpreis; ohne Zu-/Abschläge für Klein- und Großgruppen; ohne Kosten für Transport und Impfungen; für gesetzeskonform kastrierte Partien mit ausgeglichenem Geschlechterverhältnis Zuschlag von 2,00 EUR/Ferkel; mit Qualitätszuschlag "Aufzuchtstall"; Herkünfte: Zwei-/Dreirassenkreuzungen, Hybriden, Systemferkel. **19.04. - 25.04.21**

Basis	kg	Grundpreis bzw. Spanne (€/St.)	± Preisveränderung zur Vorw. (€/St.)	Zu-/Abschläge (€/kg) für	
				Mehrgewicht	Mindergew.
Qualitätsring ferkel (R)	25	56,00	± 0,00	bis 30 kg 1,50 bis 35 kg 0,75	1,00 -
Aufzuchtferkel (A)	8	34,80 bis 38,60	± 0,00	0,50 - 1,00	0,50 - 1,00
	30	61,75 bis 62,20	± 0,00	0,50 - 0,70	0,70 - 1,00

2. Verkaufspreismeldungen der Erzeugerringe aus der Vorwoche, vom **12.04. - 18.04.21**

Basis (kg)	Anzahl Ferkel	Preis/Ferkel (€/St.)		± Preisveränderung zur Vorw. (€/St.)	Zu-/Abschläge (€/kg) für	
		Spanne	Ø-Preis		Mehrgew.	Mindergew.
(R) 25	1.437	56,00 - 61,00	58,98	+ 0,38	bis 1,30	bis 1,00
(A) 8	940	34,80 - 38,60	35,20	- 0,11	0,50 - 1,00	0,50 - 1,00
(A) 30	1.080	61,75 - 62,50	61,93	- 0,02	0,50 - 0,70	0,70 - 1,00

Die Zu- und Abschläge für abweichende Mengen und Qualitäten bei R-Ferkeln sind frei vereinbar. Zuschläge bei Kleingruppen (Ringferkel), bis 60 Ferkel/Partie, wurden Abzüge bis 2,00 €/Tier, bei Großgruppen, ab 100/160 Tiere, Zuschläge von bis zu 4,00 €/Tier, vor MwSt., berechnet. Quelle: LWK-RLP

Ab Hof Preise für Schweine



Rheinland-Pfalz Erzeuger - Metzger - Direktverkauf Metzgerqualität, ca. 58-60 % MFA, €/kg, o.Mwst.

Schlachtzeitraum vom **12.04. - 18.04.21**

Gemeldete Tiere: 618 je/kg LG: **1,37**

umgerechnet auf SG (79 % Ausschl.) **1,74**

Empfehlung der Erzeugergemeinschaften aus RLP für die Woche vom: **19.04. - 25.04.21**

Abgerechnet nach Lebendgewicht: **1,38 kg LG**

Abgerechnet nach Schlachtgewicht: **1,75 kg SG**

Quelle: LWK RLP, Bad Kreuznach

Ferkelpreise aus Nordwestdeutschland



Ab-Hof-Preise für Qualitäts-Ferkel, ohne MwSt, ohne Aufschläge für Topgenetik, Impfungen, Kastration

vom:	12.04. - 18.04.21	Rheinland	NRW u. Niedersachsen	Niedersachsen
Datenquelle*:		EZG'en Rheinl.	LWK NRW + Nieders.	LWK Nieders.
Basisgewicht / Partigröße		30 kg/100 - 170 Stk.	25 kg/200 Stk.	8 kg/200 Stk.
eingekaufte Menge in St.		14.977	174.528	-
Ø-Preis in € / St.		62,50	53,00	34,80
Veränderung z. Vorwoche		± 0,00	± 0,00	± 0,00
Preisspanne € / St.		-	47,00 - 58,50	---
Akt Trend z. VW €/St.		± 0,00	± 0,00	± 0,00

*VHB: Genossenschaftliche und private Handelsbetriebe; EZG = Erzeugergemeinschaft für Ferkel. Die notierten Preise für Ring-/Qualitätsferkel sind Grundpreise einschl. Mitgliedsbeitrag und beziehen sich auf o.a. Verkaufsgruppen. Der Ø-Preis wird als Median ermittelt. Kleinere bzw. größere Partien erzielen entsprechende Abzüge/Zuschläge. Gewichtsabweichungen zur Basis werden in der Regel mit 0,75-1,00 €/kg verrechnet. Für individuelle Impfprogramme werden zusätzliche Preisaufschläge vergütet

Ferkelpreise Hessen



Ab-Hof-Preise für Standard-Qualitätsferkel

(Basis: 28kg), €/Tier, ohne MwSt., ohne Aufschläge für Impfungen, inklusive aller Qualitätszuschläge nach Abzug der Vermarktungskosten.

Zeitraum: **12.04. - 18.04.21**

Anzahl **8.148** Preisspanne **54,00 - 65,00** Ø-Preis (Vorw.) **61,49 € (60,62)**

100er Gruppe **54,00 - 65,00** **61,49 € (60,62)**

Zuschlag 28 - 30 kg LG **1,00 - 1,30 €**

Zuschlag > 30 kg LG **0,30 - 1,00 €**

Tendenz für die aktuelle Woche **± 0,00**

Preis für Partie mit einheitl. Genetik und Gewicht. Für gesetzeskonform kastrierte Ferkelpartien deutscher Herkunft im ausgeglichenen biologischen Geschlechterverhältnis wird ein Preiszuschlag von 2,00 EUR/Tier bezahlt.

Quelle: Landesbetrieb Landwirtschaft Hessen

Futtermittel



Abgabepreise des Handels an die Landwirtschaft, in €/t - Spannenpreise		Quelle: LWK RLP, LLH	
Erfassungsdatum:		13.04.2021	13.04.2021
x = lose (> 3 t, frei Hof), o = gesackt (ab Lager)		RLP/Saarl.	Hessen
MAT, ohne Magermilchpulveranteil	o	1.850,00 – 2.115,00	1.280,00 - 2.115,00
MAT, Magermilchpulveranteil 20-40 %	o	1.250,00 – 2.367,50	1.649,20 - 2.292,50
MAT, Magermilchpulverant. > 35 %	o	2.250,00 – 2.635,00	1.963,20 - 2.560,00
Ergänzungsfutter für Aufzuchtälber, 18% RP	x	320,00 – 380,00	297,00 - 399,00
Milchleistungsfutter 20/4, mind. 7 MJ/kg	x	275,00 – 313,00	269,00 - 331,50
Milchleistungsfutter 18/3, 6,7 MJ/kg	x	264,00 – 290,00	246,00 - 310,00
Rindermastfutter 20-25/3, 10,8 MJ/kg	x	262,50 – 300,00	248,50 - 350,00
Mastfutter für Schweine			
Anfangmast bis 50 kg, 15-18%RP, 0,9-1,15%L	x	300,00 – 335,00	295,00 - 351,00
Mittelmast von 50-80 kg, 14-16%RP, 0,8-1%L	x	286,00 – 325,00	265,00 - 337,00
Endmast ab 80/90 kg, 12,5-14%RP, 0,7-0,9%L	x	275,00 – 305,00	245,00 - 307,00
Ergänzungsfutter 20-25% Getreideant.	x	420,00 – 443,00	365,00 - 479,00
Ergänzungsfutter 30-35% Getreideant.	x	360,00 – 405,00	347,00 - 415,00
Ferkelaufzucht f., 15-18%RP, 1-1,2% Lysin	x	372,00 – 415,00	355,00 - 408,00
Alleinfutter säugende Sauen, 15-17,5%RP	x	325,00 – 374,50	269,50 - 355,50
Alleinfutter tragende Sauen, 12-14%RP	x	280,00 – 345,00	285,00 - 314,00
Legehennenalleinf., 11,4-11,6 MJ ME/kg	x	319,50 – 385,50	312,00 - 405,00
0,38 % Methionin	o	330,00 – 660,00	-
Endmastfutter für Hähnchen, 12,8-13,4 MJ/kg	x	361,00 – 400,00	337,00 - 337,00
Mastfutter für Puten, Phase 5, 12,7-12,9 MJ/kg	x	380,00 – 391,00	336,00 - 373,00
Mastfutter für Puten, Phase 6, 13-13,4 MJ/kg	x	390,00 – 403,00	336,00 - 364,00
Sojaschrot, 43-44% RP	x	405,00 – 463,00	396,00 - 453,00
Sojaschrot, 48% RP	x	432,00 – 485,00	422,00 - 525,00
Sojaschrot, 48% RP, Non-GMO	x	0,00 – 0,00	580,00 - 665,00
Rapsschrot, ca. 34 % RP	x	323,00 – 388,00	314,00 - 382,50
Melasseschnitzel, gepresst	x	323,00 – 388,00	-
Alleinfutter f. Mastschafflämmer	x	285,00 – 335,00	-
Raufutter - Einkaufspreise des Handels, ab Hof, in €/t, ohne MwSt.		Quelle: LWK RLP, LLH	
Heu, kleine HD-Ballen, 1. Schnitt		190,00 – 240,00	180,00 – 200,00
Heu, Rundballen, 1. Schnitt		145,00 – 190,00	140,00 – 180,00
Heu, Quaderballen, 1. Schnitt		150,00 – 195,00	135,00 – 190,00
Stroh, kleine HD-Ballen		110,00 – 155,00	120,00
Stroh, Rundballen		80,00 – 110,00	80,00 – 100,00
Stroh, Quaderballen		80,00 – 115,00	80,00 – 110,00

Sauen/Ferkel Südhessen



Ring-Preis im Erzeuger-Direktgeschäft in Ableitung vom Schlachtschweinepreis in € ohne MwSt	
Zeitraum:	26.04. - 02.05.21
Ferkel , Basis 25 kg, geimpft gegen Mykoplasmen, mit einheitlicher Genetik und Gewicht, ab Hof ohne Zuschläge für Mengen	52,50
Mehrgewichtszuschlag 25-33 Eur/kg LG	1,30
Mehrgewichtszuschlag > 33 Eur/kg LG	0,50
Jungsaunen , Netto, ab Hof	270,00
Basis mind. 95 kg LG u. 180 Lebenstage	
Quelle: Schweine-Kontrollring Südhessen, LLH	

Ferkel Rhön-Vogelsberg



Ab-Hof, ohne MwSt. Vom:	19.04. - 25.04.21
Basis 28 kg-Ferkel, €/St.	62,00
Mehrgewicht (28-30) €/kg LG	1,28
Mehrgewicht, >30 kg:	kein Zuschlag
Quelle: EZG Qualitätsfleisch Rhön-Vogelsberg	

Ferkel Baden-Württemberg



Region	Erzielte Ø-Preise der Vorwoche ¹⁾	Notierung 19.04.2021
Hohenlohe	in € / St.	Tendenz
und Ober- schwaben	Spanne	Ø
200 Gruppe ²⁾	53,00 - 58,00	54,70 ± 0,00
¹⁾ gew. Ø-Preise, 25 kg-Ferkel, ohne Mykoplasmen Impfung und ohne MwSt., ab Hof, nicht kastriert		
²⁾ Ferkel-Gruppe ca. 200 Tiere, einheitlicher Genetik und Gewicht, mit QS-Status, nicht kastriert		
Mehrgewicht: ca. + 1,00 €/kg		
LLM Schwäbisch-Gmünd, Info: 0900/1810800		

Hybrid-Jungsaunen



5-10 Tiere/Lieferung; frei Hof; ab 90 kg LG ohne MwSt.;	Zeitraum: 12.04. - 18.04.21
339,50 – 347,00 €/Tier	343,25
Basispreise ohne jegliche Zu- oder Abschläge	
Quelle: VSR, ADN Genetik-RLP/Hessen	

Auktionstermine



Zuchtvieh	Fleischrinder
Fließem: 28.04.21	Alsfeld: 19.05.21
Hamm: 12.05.21	---
Krefeld: 19.05.21	---
Alsfeld: 19.05.21	---
Kälber	Absetzer
Münster: 04.05.21	Alsfeld: 28.04.21
Fließem: 19.05.21	Münster: 06.05.21
Münster: 20.05.21	Krefeld: 12.05.21
Fließem: 09.06.21	Alsfeld: 26.05.21

Termine für Schafe und Ziegen abrufbar unter:
www.ziegen-auktion.de | www.schafauktion.de

Quellen: ZBH Alsfeld, Rinder-Union West eG
 FHB Fleischrinder-Herdbuch Bonn e.V.,
 Landesverband der Schafhalter/Ziegenhalter und Züchter Rheinland-Pfalz e.V.

Eierpreise



Erzeugerpreise für Güteklasse A, lose, in Cent / St.					Eiernotierung Südwest vom 13. April 2021			
Rheinland - Pfalz vom: 19.04. - 25.04.21			Hessen vom: 12.04. - 18.04.21		Großhandelsabgabepreise an den LEH, ohne MwSt und ohne KVP, €/100 Stück			
Gew.-Kl.	Spanne	Ø-Preis	Spanne	Ø-Preis	Bodenhaltung			
aus Bodenhaltung, Absatz von Erzeugerpackstellen o. MwSt.					Tendenz: ausgeglichen			
XL	16,00 – 25,98	24,26	14,50 - 24,00	19,77	Gewichts- klasse	€/100 St.	€/100 St.	
L	15,00 – 24,00	16,30	9,40 - 21,50	15,92		13.04.2021	06.04.2021	
M	12,00 – 23,00	14,29	8,35 - 20,00	13,75		XL	31,00	-
S	10,00 – 12,00	10,35	4,00 - 14,55	8,47		L	25,00	-
aus Bodenhaltung, an Endverbraucher, lose, inkl. MwSt.					M	22,25	-	
XL	24,00 – 30,00	26,88	19,00 – 31,00	26,10	S	18,25	-	
L	20,00 – 27,00	23,94	16,00 – 28,00	23,10	Freilandhaltung			
M	16,00 – 24,00	20,82	14,00 – 26,00	20,00	Gewichts- klasse	€/100 St.	€/100 St.	
S	12,00 – 16,00	13,54	10,00 – 20,50	14,19		13.04.2021	06.04.2021	
aus Käfighaltung						XL	34,25	-
aus Biohaltung						L	29,25	-
Absatz von Erzeugerpackstellen, ohne MwSt.					M	27,00	-	
XL	18,00 – 18,00	18,00	20,00 - 32,00	25,75	S	22,50	-	
L	9,00 – 9,00	9,00	19,00 - 32,00	26,38	Tendenz: ausgeglichen			
M	8,25 – 8,25	8,25	19,00 - 32,00	26,38	Quelle: Warenbörse Stuttgart/Mannheim			
S	7,25 – 7,25	7,25	10,00 - 20,00	16,00	Quelle: Landwirtschaftskammer RLP; LLH Kassel			

gültig vom 20.04. bis 27.04.2021

Großmarkt-/ Verbraucher-/ Erzeugerpreise für Obst und Gemüse



Großmarkt-/ Erzeuger-/ Verbraucherpreise für Obst und Gemüse

	Großmarkt-Preise		Ökologische Erzeugung in Hessen			
	BLE - gewogene Ø-Preise diverse Großmärkte ohne MwSt		Erzeuger an LEH Ø-Preise ohne MwSt		Großhandel an LEH Ø-Preise ohne MwSt	
	12.04. - 18.04.21		20.04.2021		20.04.2021	
	akt. Woche	Vorw.	akt. Woche	Vorw.	akt. Woche	Vorw.
Obst						
Äpfel (kg)						
Braeburn	1,09	1,09	-	-	2,23	2,23
Elstar	1,25	1,28	-	-	2,25	2,27
Spargel (kg)						
Spargel weiß 12mm+	9,10	13,37	-	-	11,90	-
Spargel violett 12mm+	8,16	16,69	-	-	-	-
Spargel grün 12mm+	11,43	-	-	-	9,50	-
Kräuter						
Bärlauch (Bd)	-	-	1,20	-	1,30	1,30
Grüne Soße Kräuter (Bd)	-	-	4,00	4,50	4,99	4,72
Petersilie glatt (Bd)	-	-	1,00	1,00	1,30	1,30
Salat u. Gemüse						
Chicoree (kg)	-	-	-	-	6,85	6,63
Eichblattsalat (Stk)	-	-	1,50	1,50	1,72	1,72
Eisbergsalat (Stk)	-	-	-	-	-	1,99
Feldsalat (kg)	-	-	10,00	10,00	19,95	18,95
Kopfsalat	0,79	0,88	1,50	1,50	1,77	1,75
Mangold (kg)	-	-	-	-	2,78	2,79
Postelein (kg)	-	-	13,00	13,00	15,95	15,48
Spinat gew. (kg)	-	-	5,60	5,60	5,30	-
Schlangengurken (Stk)	1,33	1,44	1,50	1,50	0,95	1,05
Paprika gelb (kg)	6,00	6,00	-	-	5,81	9,56
Tomaten (kg)	4,98	4,40	-	-	3,75	3,95
Zucchini grün (kg)	-	-	-	-	1,56	1,63
Peperoni (kg)	-	-	-	-	14,20	-
Blumenkohl (Stk)	2,28	2,54	-	-	2,81	2,89
Kohlrabi (kg)	-	-	-	-	0,93	1,24
Sauerkraut (kg)	-	-	-	-	2,39	2,39
Rotkohl (kg)	-	-	-	-	1,84	1,84
Weißkohl (kg)	-	-	-	-	1,70	1,70
Wirsing (kg)	-	-	-	2,00	2,40	2,40
Fenchel (kg)	-	-	-	-	1,73	2,13
Meerrettich (kg)	-	-	-	-	8,00	8,50
Möhren gew. (kg)	0,80	0,82	-	-	1,47	1,47
Pastinaken (kg)	-	-	1,40	1,40	2,72	2,72
Lauch (kg)	1,79	1,91	3,20	3,20	3,95	3,95
Zwiebeln (kg)	0,48	0,47	1,00	1,00	1,40	1,40

Quelle: BLE, LLH Kassel

Ökoprodukte ab Hof



Ökologische Erzeugung in Hessen

Ab Hof-Preise inkl. MwSt

20.04.2021

Produkte	von - bis	Ø
Bataviasalat (Stk)	2,39 - 2,95	2,58
Chicoree (kg)	12,50 - 14,00	13,13
Eichblattsalat (Stk)	2,39 - 2,95	2,63
Kopfsalat (Stk)	2,39 - 2,95	2,65
Mangold (kg)	4,69 - 5,95	5,23
Radicchio (kg)	4,99 - 7,49	6,24
Spinat gew. (kg)	8,95 - 12,95	10,21
Schlangengurken (Stk)	2,99 - 3,29	3,14
Landgurken (kg)	7,95 - 8,99	8,47
Paprika rot (kg)	9,95 - 12,95	11,40
Peperoni (kg)	-	19,50
Paprika grün (kg)	8,95 - 9,39	9,17
Cherrytomaten (kg)	9,95 - 11,20	10,70
Zucchini grün (kg)	-	5,59
Zuckerschoten (kg)	-	-
Kartoffeln Laura (kg)	1,99 - 2,58	2,29
Blumenkohl (Stk)	4,49 - 5,99	5,16
Broccoli (kg)	7,99 - 9,95	8,73
Chinakohl (kg)	5,60 - 7,19	6,40
Grünkohl (kg)	-	-
Kohlrabi (Stk)	1,49 - 1,95	1,71
Sauerkraut (kg)	3,98 - 5,99	4,93
Rotkohl (kg)	-	3,59
Weißkohl (kg)	2,99 - 3,95	3,53
Wirsing (kg)	-	3,99
Basilikum (Topf)	-	2,19
Dill (Bd)	-	1,99
Kresse (Schale)	0,90 - 1,19	1,00
Petersilie kraus (Bd)	1,99 - 2,20	2,13
Schnittlauch (Bd)	2,20 - 2,95	2,58
Steinchampignons (kg)	11,50 - 14,00	12,63
Meerrettich (kg)	16,29 - 18,50	17,40
Möhren gew. (kg)	-	2,39
Pastinaken (kg)	4,49 - 5,59	4,96
Rettich schwarz (kg)	2,99 - 3,79	3,39
Rote Bete (kg)	1,69 - 3,95	3,15
Schwarzwurzeln (kg)	-	-
Knollensellerie (kg)	3,60 - 4,95	4,18
Steckrüben (kg)	2,60 - 3,69	3,19
Wurzelpetersilie (kg)	7,40 - 7,95	7,68
Porree (kg)	5,60 - 6,95	6,35

Quelle: LLH Kassel

Speise-/Speisefrükartoffeln



19.04.2021		RLP-Nord	RLP-Süd	Hessen
Erzeugerpreise, €/dt, ohne MwSt. lose,	1	14,00	18,00	13,00 - 16,00
frei Rampe, vor Abzug Sortierkosten	2	12,00	16,00	10,00 - 14,00
Direktabsatz Erzeuger-Verbraucher	1	56,00 - 80,00	64,00 - 88,00	52,00 - 99,00
€/dt inkl. MwSt., in 10 + 12,5 kg Säcken	2	56,00 - 80,00	64,00 - 88,00	56,00 - 99,00
Direktabsatz Erzeuger-Verbraucher	1	70,00 - 120,00	80,00 - 120,00	-
€/dt, inkl. MwSt., in 2,5-5 kg Säcken	2	70,00 - 120,00	80,00 - 120,00	-
Großhandelsabgabepreise				
€/dt, ohne MwSt., mit Sack,	1	-	-	24,00 - 36,00
Mindestabgabe eine Palette	2	-	-	22,00 - 30,00
Kleinverkaufspreise LEH, Discounter	1	56,00 - 150,00	-	-
€/dt, inkl. MwSt. in 2 bis 5 kg-Netzen	2	52,00 - 150,00	-	-

1 = festkochende Sorten, 2 = vorw. festkochende Sorten

Quelle: LWK RLP; LLH Kassel

Warenterminbörse



Eurex Leipzig, Schlusskurse vom: 20.04.2021

Veredelungskartoffeln, Menge: 25 t, unter anderem Bintje, Asterix, max 65 Knollen/10kg Cash-Settlement-Abrechn. auf Basis Eurex EU-Process Potato-Index)

Liefermonat	Umsatz	Euro/t	Vorwoche
Apr 21	126	72,00	71,00
Jun 21	17	99,00	93,00
Nov 21	5	131,00	125,00

Quelle: AMI

gültig vom 20.04. bis 27.04.2021

Düngemittelpreise in Rheinland-Pfalz und Hessen



Abgabepreise für Düngemittel an die Landwirtschaft, in €/100 kg, ohne MwSt.

Stichtag: 20.04.2021	Rheinland-Pfalz		Hessen	
	Ab Handels- lager 10 t	Frei Hof mind. 25 t	Ab Handels- lager 10 t	Frei Hof mind. 25 t
Kalkammonsalpeter (KAS) 27 % N	26,50 – 28,50	25,00 – 26,50	26,50 – 27,30	25,00 – 26,50
Harnstoff 46 % N, gekörnt	–	–	–	–
Harnstoff 46 % N, geschützt	41,50 – 45,00	40,50 – 42,00	42,00 – 45,50	40,50 – 43,50
Ammonnit.-Harnst.-Lös. (AHL) - 30 % N	24,00 – 28,90	22,50 – 25,90	23,00 – 25,50	22,00 – 24,50
Diammonphos. 18 % N + 46 % P2O5	51,00 – 53,50	49,50 – 52,50	49,00 – 53,60	48,00 – 52,50
Triple-Phosphat 46 % P2O5	44,00 – 45,00	42,00 – 43,00	39,00 – 48,20	37,50 – 48,50
40er Kornkali, 40 % K2O + 6 % MgO	27,50 – 29,80	24,90 – 28,80	25,50 – 27,90	24,30 – 26,90
60er Kali 60 % K2O	31,90 – 33,00	28,90 – 31,50	29,10 – 33,00	27,50 – 30,00
Magnesia-Kainit 9 % K2O + 4 % MgO	15,90	13,90	14,70 – 16,90	14,00 – 15,90
Kalimagnesia 30 % K2O + 10 % MgO	39,00 – 39,80	37,50 – 37,50	39,50 – 39,60	38,00 – 38,60
Schwefels. Ammoniak 21 % N + 24 % S	26,50	25,50	23,10 – 28,00	23,50 – 26,00
Ammonsulfatsalpeter 26 % N + 13 % S	29,50	27,50	28,50 – 29,70	26,90 – 28,50
Alzon, 46 % N	–	–	41,50 – 46,00	40,00 – 45,00
Entec, 26 % N	–	–	–	–
Kohlensaurer Kalk 95 % CaCO3	3,90	3,75	2,50 – 2,50	2,30 – 2,30
NPK-Dünger 13/9/16/4	–	–	–	–
NPK-Dünger 14/10/16/5	–	–	–	–
NPK-Dünger 15/13/13+5	33,50 – 38,00	33,50 – 35,00	–	–
NPK-Dünger 15/15/15	35,50	34,50	34,60 – 37,50	33,10 – 36,00

Am Düngemarkt setzt sich die feste Preistendenz fort. Zum vorgehenden Bericht wurden die Preise teilweise nach oben gesetzt. Vor allem die stark gestiegenen Harnstoffkurse ziehen die übrigen Stickstoffdünger mit. Zwar sind grundsätzlich sämtliche Düngemittel verfügbar, dennoch sind zusätzliche und kurzfristige Lieferungen seitens der Hersteller begrenzt. Bis auf die Ährengabe in Weizen und Gerste sind die Düngermaßnahmen weitgehend abgeschlossen. Mittlerweile liegt der Preis für KAS bei rd. 270 EUR/t. Die gekauften Mengen bewegen sich im Rahmen der Vorjahre, lediglich die Nachfrage nach P-Dünger ist reduziert aufgrund der sehr festen Preisforderungen.

Quelle: Landwirtschaftskammer Rheinland-Pfalz und Landesbetrieb Landwirtschaft Hessen