

Aktuelles Markttelegramm



Tierische Erzeugnisse

- Schlachtrinder** Obwohl um Ostern Schlachtstage fehlten, gibt es keine Überhänge. Das Erzeugerangebot bleibt jedoch weiter gut ausreichend und die Nachfrage der Schlachtunternehmen zeigt sich insgesamt als ganz ordentlich. Trotzdem tendieren in dieser Woche die Auszahlungspreise für Jungbullen und Metzgerfärsen eher rückläufig, Schlachtkühe und Zerlegefärsen weiter stabil.
- Schlachtschweine** Trotz feiertagsbedingt fehlendem Schlachttag entwickelt sich der deutsche Schlachtschweinemarkt weitestgehend ausgeglichen, wenngleich kurzfristig auch mehr Schlachtschweine zur Verfügung standen und der Start der Grillsaison noch auf sich warten lässt. Zumindest die jüngste VEZG Preisempfehlung deutet auf stabile Preise im weiteren Wochenverlauf hin.
- Ferkel** Der Ferkelmarkt zeigt sich nach den Osterfeiertagen etwas ausgeglichener. Zumindest sind in der laufenden Berichtswoche keine weiteren Preissteigerungen mehr zu verzeichnen. Das knappe Angebot trifft allerdings nach wie vor auf eine gute Nachfrage.
- Nutzkälber** Die stetige Nachfrage nach Nutzkälbern bedingt etwas festere Ab-Hof-Preise. Gute Qualitäten bleiben knapp und gesucht und können mit Aufschlägen vermarktet werden.
- Eier/ Geflügel** Eiermarkt ruhiger, nach den Feiertagen sinkt gewöhnlich die Verbrauchernachfrage. In den kommenden Wochen werden etliche Hennenhalter ihre Bestände abbauen. Daher ist mit einem geringeren Eierangebot zu rechnen. Die Preisspitze war zu Ostern erreicht, nun wird mit sinkenden Notierungen gerechnet. Das Osterfest mit frühlingshaften Temperaturen wirkte sich absatzstärkend am Geflügelsektor aus. Insbesondere das Grillgeschäft lief gut an. Sollte es im April zu der erhofften Öffnung der Gastronomie kommen, ist mit weiteren Nachfrageimpulsen zu rechnen. Die Preise tendieren fest.

Pflanzliche Erzeugnisse und Futtermittel

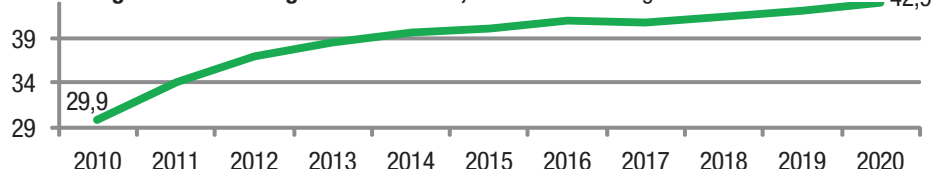
- Getreide und Ölsaaten** Im regionalen Getreidehandel haben sich nach den deutlichen Korrekturen an den Terminbörsen die Erzeugerpreise für alterntiges Brot- und Futtergetreide sowie Raps spürbar ermäßigt. Die Preisabschläge für die neue Ernte bleiben überschaubar, für Winterraps sogar eher fester gestimmt. Die Handelsaktivitäten sind in der Folge weitgehend eingestellt worden und das Geschäft mit Betriebsmitteln im Rahmen der Frühjahrsbestellung steht weiterhin im Vordergrund. Bis zu dem Kälteeinbruch an Ostern sind die Feldarbeiten weit vorangeschritten und die Winterungen zeigen bisher einen guten bis sehr guten Entwicklungsstand.
- Futtermittel** Die Einkaufspreise für Soja- und Rapsschrot haben sich weiter rückläufig entwickelt. Die Geschäftstätigkeiten bleiben nach den Feiertagen noch sehr verhalten und Termingeschäfte bleiben nach wie vor die Ausnahme. Das Mischfuttermittelgeschäft verläuft stetig, auch hier dominiert das Tagesgeschäft.
- Kartoffeln** Insgesamt bleiben die Speisekartoffelgeschäfte pandemieabhängig lebhafter. Übermengen aus Niedersachsen drängen weiterhin auf den Markt. Dank guter regionaler Nachfrage ist alterntige Ware bei Direktvermarktern zum Teil schon ausverkauft. Mit steigendem Kaufinteresse an Spargel wird auch die Nachfrage nach Frühimporten anziehen. Die Preistendenz bleibt fest.

Quelle: LWK RLP, Agrarzeitung

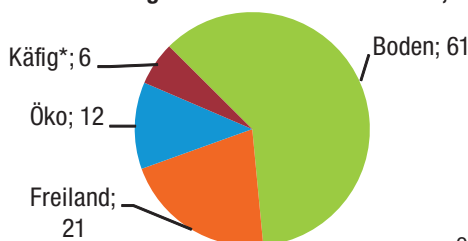
Aktuelle Marktgrafik



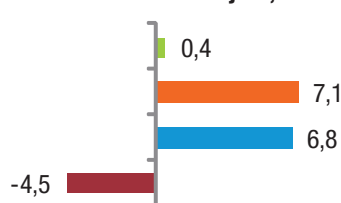
Legehennenhaltung in Deutschland, Zahl der Tiere insgesamt in Mio



Aktuelle Haltungsverfahren Mittelwert 2020, in %

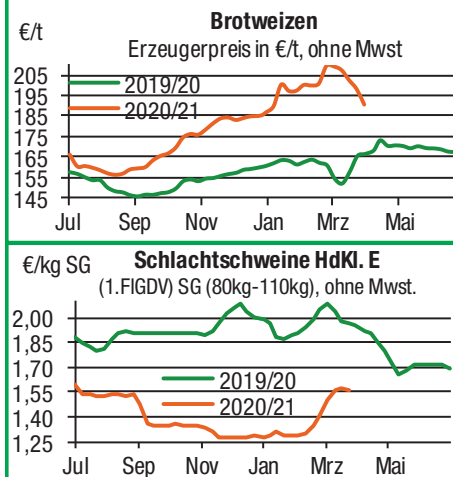


+/- zum Vorjahr, in %



Quelle: Stat. Bundesamt, * ausgestaltete Käfige ©

Blick in den Markt



Wareterminbörsen



Euronext Paris, Schlusskurse vom: **06.04.2021**

Liefermon.	Umsatz	Euro/t	Vorwoche
Mahlweizen , Menge: 50 t, 76 kg/hl, 15% H ₂ O interventionsfähig; Lieferort Rouen			
Mai 21	28.767	205,75	210,75
Sep 21	24.835	194,50	194,00
Dez 21	14.586	195,75	195,00
Mrz 22	1.315	197,50	196,50

Raps, Menge: 50 t; 40% Öl, 9% H₂O, Lieferorte Metz, Vahldorf, Magdeburg, Würzburg, Gent, u.a.

Mai 21	3.630	503,75	513,25
Aug 21	2.648	449,50	444,75
Nov 21	1.738	445,50	438,75
Feb 22	265	439,75	433,25

Mais, Menge: 50 t, 15 % H₂O, 4 % Bruchkorn Bayonne, Blaye, Bordeaux, La Rochelle, Nantes

Jun 21	867	212,25	211,50
Aug 21	443	208,50	210,00
Nov 21	456	187,75	186,00
Jan 22	1	190,00	187,25

CBOT Chicago, Schlusskurse vom: **06.04.2021**

Liefermon.	Umsatz	Euro/t	Vorwoche
Weizen , Menge: 5000 US.bsh. (~136 t), Nr.2 Soft Red Winter			
Mai 21	52.208	191,44	192,29
Jul 21	32.473	190,59	190,81
Sep 21	12.228	190,90	190,96
Dez 21	9.276	192,61	193,07

Mais, Menge: 5000 US.bsh. (~127 t), Qualität: Nr.2 Gelb

Mai. 21	106.840	184,73	182,67
Jul. 21	71.959	180,32	177,49
Sep. 21	15.760	166,07	160,03
Dez 21	38.570	161,07	154,10

Quelle: AMI

Erzeugerpreise für Getreide, Ölfrüchte und Körnerleguminosen



Basispreise des Agrarhandels, prompte Lieferung frei Erfasser, für Standardqualität, in EUR/t, ohne MwSt.									
Erfassungsdatum:	Hessen			Rheinland-Pfalz			Hessen	RLP	
06.04.2021	Spanne	Landes-Ø	Vorwoche	Spanne	Landes-Ø	Vorwoche	Ab-Hof Ø	Ab-Hof Ø	Franko Ø
* Einzelmeldung									
Hartweizen	–	–	–	–	–	–	–	–	–
Eliteweizen versch. Sorten, >14 % RP	–	–	–	–	–	–	–	–	–
Qualitätsweizen (A) 13,5/40/250	190,00 – 200,00	195,80	204,60	188,00 – 200,00	194,60	202,00	207,20	199,70	203,80
Brotweizen (B) 11,5 – 12,0/220	190,00 – 203,00	195,40	202,10	183,00 – 195,00	190,80	198,30	205,20	195,60	198,90
Mahl- bzw. Brotroggen, FZ>120	160,00 – 168,50	163,80	167,90	150,00 – 165,00	162,00	162,30	173,30	167,30	172,30
Futterroggen	163,00 – 168,50	165,50	164,90	140,00 – 155,00	151,70	152,10	175,00	156,60	158,90
Sommerbraugerste max.11,5% RP	195,00 – 203,00	199,50	199,50	185,00 – 200,00	194,60	196,20	208,30	199,30	201,40
Sommerbraugerste (Ernte '21)	–	–	–	185,00 – 195,00	–	–	–	–	–
Winterbraugerste	–	–	–	–	–	–	–	–	–
Futtergerste >62 kg/hl	178,00 – 190,00	183,10	184,20	173,00 – 185,00	180,50	184,70	193,20	184,80	188,50
Futterweizen	190,00 – 200,00	195,10	199,30	183,00 – 195,00	190,10	196,20	204,60	195,70	199,20
Qualitätshafer	153,00 – 160,00	157,80	157,20	160,00 – 165,00	163,80	163,80	169,00	168,50	–
Futterhafer	143,00 – 158,00	149,00	149,20	140,00 – 155,00	151,10	151,10	160,00	156,00	159,70
Körnermais	–	–	–	190,00 – 200,00	199,00	199,50	–	203,80	205,50
Triticale	180,00 – 190,00	185,90	188,90	175,00 – 185,00	181,20	185,00	195,30	185,70	188,60
Winterraps	480,00 – 505,00	495,00	499,50	470,00 – 490,00	479,70	492,80	503,80	484,80	488,50
Winterraps (Ernte '21)	–	419,70	418,10	410,00 – 422,00	416,60	414,50	428,60	–	–
Futtererbsen	235,00 – 235,00	235,00	235,00	230,00 – 250,00	240,80	241,80	–	244,10	–

Quelle: LLH, Kassel und Landwirtschaftskammer Rheinland-Pfalz, Bad Kreuznach

Börsennotierungen für Getreide, Ölfrüchte und Körnerleguminosen



Großhandelsabgabepreise in €/t, ohne MwSt.; überwiegend frei Fuhre/Waggon bzw. Mühle/Station bei sofortiger Lieferung. Die Konditionen und Paritäten der Börsen sind zum Teil sehr unterschiedlich. Die Preise sind nicht unmittelbar vergleichbar, Preistendenzen sind jedoch im zeitlichen Vergleich der jeweiligen Börsennotierungen erkennbar.

G=Geld, B=Brief, PS=Papiersack, lo=lose

Börsen	Köln	Mannh. – Stuttg.	Würzburg	Frankfurt	München	Paderborn
Notierungen am:	01.04.2021	29.03.2021	26.03.2021	01.04.2021	31.03.2021	29.03.2021
Brotweizen 11,5 – 12,0/220	225,00 – 226,00	218,00 – 221,00	207,00 – 212,00	–	208,00 – 220,00	227,00
A-Weizen > 13,0 – 13,5/250	–	219,00 – 224,00	210,00 – 215,00	–	215,00 – 225,00	–
E-Weizen 14,5/50 – 55/250 – 280	–	215,00 – 220,00	–	–	–	–
Futterweizen > 70 / 72 kg/hl	221,00 – 222,00	215,00 – 218,00	205,00	206,00 – 210,00	–	225,00 – 228,00
Brotroggen > 120 FZ	–	183,00 – 188,00	175,00	–	–	–
Braugerste, Inland	–	218,00 – 223,00	220,00	–	–	–
Futtergerste > 62 kg/hl	208,00	200,00 – 204,00	205,00 – 210,00	187,00 – 191,00	–	210,00 – 215,00
Qualitätshafer > 52/53 kg/hl	195,00	–	–	–	–	–
Triticale (max. 10 % Auswuchs)	–	–	200,00 – 205,00	–	–	215,00 – 218,00
Mais	–	232,00 – 235,00	235,00	212,00 – 216,00	–	243,00
Raps	518,00 G	476,00 – 478,00	507,00 – 510,00	510,00 – 512,00	–	520,00 – 523,00
Milchl.futter: Est II, 20 % RP	–	276,00 – 280,00	–	–	–	–
Milchl.futter: Est III, 18 % RP	–	265,00 – 270,00	–	–	–	–
Ferkelstarter >13,8 MJ ME/kg, 18 % RP	–	415,00 – 418,00	–	–	–	–
Schweinemastfutter 13 MJ, 16 % RP	–	310,00 – 313,00	–	–	–	–
Legehennenalleinfutter: 11,4 MJ	–	372,00 – 374,00	–	–	–	–
Sojaschrot, 43–44 % RP	415,00 B	392,00 – 394,00	386,00 – 394,00	–	380,00	382,00
Rapsschrot	320,00 B	305,00 – 210,00	310,00 – 314,00	–	–	289,00
Weizenkleie	–	148,00 – 151,00	158,00	–	150,00 – 153,00	183,00
Roggenkleie	–	–	–	–	–	–
Melasseschnitzel	–	218,00 – 220,00	–	–	–	–

Quelle: Warenbörsen der angegebenen Orte

Aktuelle Preisinfos aus Rheinland-Pfalz und Hessen



Landwirtschaftskammer Rheinland-Pfalz
 Burgenlandstr. 7, 55543 Bad Kreuznach
 Ref. 25 Markt, Tel.: 0671/793-1155
 www.lwk-rlp.de
 markt@lwk-rlp.de

Landesbetrieb Landwirtschaft Hessen
 Kölnische Str. 48-50, 34117 Kassel
 Marktinformation, Tel.: 0561/7299-296/267
 www.agrarberatung-hessen.de
 marktinfo@llh.hessen.de

gültig vom 06.04. bis 13.04.2021

Erzeugerpreise für Rinder frei Schlachtstätte



Amtliche Preisfeststellung (1.FIGDV) Schlachtrinder, für Baden-Württemberg, Rheinland-Pfalz und Hessen in €/kg SG frei Schlachtstätte, inklusive Bio-/Markenfleisch - Zuschlägen oder sonstige Boni - Zahlungen, ohne MwSt. * gebildet aus Mittelwerten der Meldebetriebe

Anzahl Meldungen: 19 Stück: 5.928 Schlachtzeitraum: 29.03. - 04.04.21

Kategorie	Handelsklasse	Stück	Preisspanne*	Ø-Preis	Kg/Stück	Ø-Preis Vorw.
Jungbullen	U 2	821	3,83 - 3,91	3,87	429,00	3,92
	U 3	368	3,81 - 3,99	3,86	436,00	3,89
	R 2	463	3,75 - 4,05	3,82	370,00	3,84
	R 3	138	3,77 - 4,02	3,82	402,00	3,85
	O 2	130	3,18 - 3,44	3,39	338,00	3,40
	O 3	27	2,96 - 3,49	3,23	393,00	3,31
	P 2	-	-	-	-	-
	P 3	-	-	-	-	-
	E-P insg.	2.058	-	3,81	408,00	3,85
Kühe	R 3	393	3,02 - 3,10	3,04	378,00	3,05
	O 1	200	2,65 - 2,81	2,76	279,00	2,73
	O 2	271	3,74 - 2,91	2,82	304,00	2,84
	O 3	435	2,82 - 2,97	2,91	345,00	2,90
	O 4	77	2,86 - 2,99	2,93	385,00	2,93
	P 1	221	2,25 - 2,58	2,37	243,00	2,36
	P 2	113	2,39 - 2,64	2,51	268,00	2,47
	P 3	-	-	-	-	-
		E-P insg.	2.345	-	2,91	340,00
Färsen	R 3	471	3,31 - 3,83	3,42	327,00	3,45
	O 3	121	2,85 - 3,03	2,93	300,00	2,92
	O 4	31	2,83 - 3,06	2,93	345,00	2,88
	P 2	-	-	-	-	-
	P 3	-	-	-	-	-
	E-P insg.	1.338	-	3,32	331,00	3,35

Schlachtzeitraum: 29.03. - 04.04.21 Amtliche Preisfeststellung (1.FIGDV) für Schlachtrinder im Preisgebiet

Kategorie	HdKl.	Bayern				Nordrhein-Westfalen			
		Preisspanne	Ø-Preis	Vorwo	Kg/Stk.	Preisspanne	Ø-Preis	Vorwo	Kg/Stk.
Jungbullen	U 3	3,75 - 3,91	3,84	3,87	444,90	3,90 - 3,93	3,93	3,90	459,50
	R 3	3,72 - 3,90	3,79	3,83	400,70	3,81 - 3,87	3,86	3,84	423,90
	O 3	3,13 - 3,56	3,45	3,45	361,40	3,61 - 3,70	3,67	3,67	385,60
Kühe	R 3	2,97 - 3,23	3,04	3,05	371,20	3,05 - 3,14	3,09	3,20	384,70
	O 3	2,79 - 3,10	2,90	2,91	327,80	2,91 - 2,98	2,95	2,94	344,10
	P 1	1,87 - 2,82	2,38	2,39	241,10	2,30 - 2,41	2,39	2,35	248,10
Färsen	R 3	3,28 - 3,46	3,37	3,38	329,90	3,27 - 3,41	3,36	3,37	322,30
	O 3	2,78 - 3,16	2,88	2,84	289,90	2,89 - 3,00	2,91	2,90	298,10

Quellen: ADD Trier, RP Gießen, LEL Schwäb.Gmünd, LFL München, LANUV Düsseldorf

Erzeugerpreise für Nutzkälber ab Hof



1. u. 2. Qualität, zur Bullen- bzw. Kälbermast geeignet; Alter ab 14 Tage; ca. 45 bis 60 kg LG in Eur/St.; inklusive MwSt., nach allen Vermarktungsabzügen

Region	Hessen				Rheinland-Pfalz			
	Woche vom:	29.03. - 04.04.21			05.04. - 11.04.21			
Bullenkälber	Stk.	Spanne	Ø-Preis	Vorw.	Stk.	Spanne	Ø-Preis	Vorw.
Holstein sbt.	229	10 - 59	49	47	384	30 - 70	44	43
Holstein rbt.	23	45 - 58	53	53	51	30 - 85	48	41
Kreuzungen	12	85 - 153	145	148	60	70 - 300	162	178
Fleckvieh	10	144 - 243	211	197	12	50 - 120	83	80
3. Qualität	8	5 - 9	7	13	19	1 - 45	19	13
Mutterkälber								
Holstein	-	-	-	-	1	30 - 30	30	14
Kreuzungen	-	-	-	-	26	35 - 150	67	88
3. Qualität	-	-	-	-	-	-	-	-

Erzeugerpreise für Fleckviehkälber; bis 100 kg LG, ab Hof, in €/kg LG, ohne MwSt.

Region	Bayern			Baden-Württemberg			Südbaden		
	Zeitraum:	29.03. - 04.04.21		(Veränderungen zur Vorwoche)					
Bullenkälber		5,34 (+ 0,01)		4,75 (± 0,00)		4,75 (+ 0,03)			
Mutterkälber		2,51 (+ 0,09)		2,35 (± 0,00)		2,15 (± 0,00)			

Quellen: LLH Kassel, LWK RLP, Bad Kreuznach, LBV-BW, BBV

Aktuelle Schlachtstättenpreise



Preise für Schlachtrinderhälften, in €/kg SG, frei Schlachtstätte, ohne MwSt.

Tierart / HdKl.	06.04.2021	Vorwoche
Jungbullen R3	3,80 - 3,85	3,82 - 3,87
Kühe O3	2,70 - 2,93	2,70 - 2,92
Färsen R3	3,39 - 3,45	3,41 - 3,48
Färsen O3	2,75 - 2,93	2,75 - 2,92

Umfrage der Landwirtschaftskammer in Schlachtstätten in Rheinland-Pfalz

Schlachtlämmerpreise



In Eur kg/LG, inklusive 10,7 % MwSt.

(LG abzgl. 5 % Nüchterung) 05.04. - 11.04.21

Klasse 1 jung, vollfleischig :	3,00 - 3,20
Klasse 2 jung, fleischig :	2,70 - 3,00
Klasse 3 abfallende Qualität:	2,20 - 2,70

Tendenz: Feste Preise

Quelle: EZG Weideland, Geschäftsstelle Ingendorf
Tel.: 0162 2034 133

Lammfleisch Südwest



Amtliche Preisfeststellung (1. FIGDV) in Hessen, Rheinland-Pfalz, Baden-Württemberg und NRW, in €/kg, ohne MwSt,

für die Woche vom: 29.03. - 04.04.21

Nach Schlachtgewicht pauschal abgerechnet

	Stück	SG kg/Tier	Spanne	Ø-Preis
Lämmer	705	20,40	4,90 - 5,70	5,65

Quellen: LEL Schwäb.-Gmünd, ADD Trier, LANUV Düsseldorf, RP Gießen

Wareterminbörsen



Euronext Paris, Schlusskurse vom: 06.04.2021

Rapsschrot, Menge: 50 t, Prot/ÖL komb.: 34,5%, H₂O: 12,5-13%, div. Lieferorte Deutschl/Frankr.

Liefermon.	Umsatz	Euro/t	Vorwoche
Jun 21	0	196,25	196,25
Sep 21	0	196,25	196,25
Dez 21	0	196,25	196,25

CBOT Chicago, Schlusskurse vom 06.04.2021

Sojaschrot, Menge: 100 Short Tons. (~91 t), 48% Protein

Liefermon.	Umsatz	Euro/t	Vorwoche
Mai 21	26.022	378,81	371,95
Jul 21	24.852	380,76	374,01
Aug 21	5.008	376,85	368,59

Eurex Leipzig, Schlusskurse vom: 06.04.2021

Magermilchpulver, Menge: 5 t

Liefermon.	Umsatz	Euro/t	Vorwoche
Apr 21	0	2503,00	2473,00
Mai 21	0	2505,00	2487,00
Jun 21	0	2513,00	2490,00

Butter, Menge: 5 t

Apr 21	0	4160,00	4063,00
Mai 21	0	4170,00	3973,00
Jun 21	0	4180,00	4125,00

Quelle: AMI

Erzeugerpreise für Schlachtschweine frei Schlachtstätte



Ab 01.01.19 sind die Preisgebiete Ba-Wü, RLP und Hessen zusammengefasst. *Preise inkl. Tiere aus Bio- und Qualitätsprogrammen. Spanne unten und oben um je rd. 1 % der Tiere gekappt.

Amtliche Preisfeststellung (1. FGDV), nach Handelsklassen und SG (bei S-P 80-110 kg SG), ohne MwSt.

Zeitraum: 29.03. - 04.04.21		M	S	E	U	S-P	Vorw
Ba-Wü / RLP / Hessen	(25 Betriebe, 70.379 St.)	1,06 - 1,20	1,53 - 1,82	1,49 - 2,03	1,34 - 3,04	-	-
	gewogener Ø-Preis (Eur/kg)	1,19	1,57	1,56	1,51	1,56	1,56
	Klassen-Anteil in Prozent	0,80	42,69	40,98	6,56	-	-
	Muskelfleisch-Anteil in %	-	61,90	58,00	53,40	59,40	59,30
Nordrhein-Westfalen	(17 Betriebe, 275.605 St.)	1,17 - 1,37	1,53 - 1,61	1,49 - 1,55	1,34 - 1,48	-	-
	gewogener Ø-Preis (Eur/kg)	1,33	1,56	1,52	1,40	1,54	1,54
	Klassen-Anteil in Prozent	1,57	68,00	26,81	3,29	-	-
	Muskelfleisch-Anteil in %	-	63,00	58,10	53,40	61,30	61,30

Quellen: LEL Schwäb. Gmünd, ADD Trier, RP Gießen, LANUV Düsseldorf

Aktuelle Schlachtstättenpreise



Basis-Preis für Schlachtschweine, 57 % MFA (in €/kg/SG), frei Schlachtstätte

Umfrage in Schlachtstätten aus RLP 06.04.2021

Spanne: **1,50 - 1,52** Vorw.: **1,50 - 1,52**

Umfrage LLH bei Kurhess. Genoss. 31.03.2021

Spanne: **1,47 - 1,50** Vorw.: **1,47 - 1,50**

ISN/ISW-Notierungen (Tel: 054491-9665-0)

Internetbörse	Median	Spanne	zur Vorw.
06.04.2021	1,54	1,535-1,55	- 0,01

ISN-Marktplatz	keine	Handel	-
26.03.-01.04.21			

ISN/ISW-Notierungen, Tel: 054491-9665-0

VEZG Vereinigungspreis



Schlachtschweine mit 57 % MFA, VEZG-AutoFOM-Referenzmaske, frei Schlachtstätte, ohne MwSt.

Wochenpreis vom 07.04.21 (08.04. - 14.04.21)

AutoFOM-Preisfaktor: **1,50 € / Indexpunkt**

Preisspanne: 1,50 - 1,50 (Vw.: 1,50 - 1,50)

FOM-Basispreis: **1,50 €/kg SG** (Vw.: 1,50)

Vermarktungsmenge: 241.300 (z.Vw.: + 39.600)

M-Sauenpreis (31.03.21): **1,12 €/kg SG**

Veränderung zur Vorwoche: **± 0,00 €/kg SG**

Landwirtschaftskammer Niedersachsen

Tel: 09001/190-244, 69 ct/M.

Ferkelpreise Rheinland-Pfalz / Saarland



Basispreise ab Hof, ohne MwSt, für Standard-Qualitätsferkel der Erzeugerringe; Ø-Gruppen-Größe: Ringferkel 30 Stk., Aufzuchtferkel: 200 Stk./Partie; z. T. als Poolpreis; ohne Zu-/Abschläge für Klein- und Großgruppen; ohne Kosten für Transport und Impfungen; für gesetzeskonform kastrierte Partien mit ausgeglichenem Geschlechterverhältnis Zuschlag von 2,00 EUR/Ferkel; mit Qualitätszuschlag "Aufzuchtstall"; Herkünfte: Zwei-/Dreirassenkreuzungen, Hybriden, Systemferkel. 05.04. - 11.04.21

Basis	kg	Grundpreis bzw. Spanne (€/St.)	± Preisveränderung zur Vorw. (€/St.)	Zu-/Abschläge (€/kg) für	
				Mehrgewicht	Mindergew.
Qualitätsring ferkel (R)	25	56,00	± 0,00	bis 30 kg 1,50 bis 35 kg 0,75	1,00 -
Aufzuchtferkel (A)	8	34,80 bis 38,60	± 0,00	0,50 - 1,00	0,50 - 1,00
	30	61,75 bis 62,20	± 0,00	0,50 - 0,70	0,70 - 1,00

2. Verkaufspreismeldungen der Erzeugerringe aus der Vorwoche, vom 29.03. - 04.04.21

Basis (kg)	Anzahl Ferkel	Preis/Ferkel (€/St.)		± Preisveränderung zur Vorw. (€/St.)	Zu-/Abschläge (€/kg) für	
		Spanne	Ø-Preis		Mehrgew.	Mindergew.
(R) 25	1.421	56,00 - 61,00	60,12	+ 1,33	bis 1,30	bis 1,00
(A) 8	1.020	34,80 - 38,60	35,17	+ 0,08	0,50 - 1,00	0,50 - 1,00
(A) 30	1.130	61,75 - 62,50	62,02	+ 0,09	0,50 - 0,70	0,70 - 1,00

Die Zu- und Abschläge für abweichende Mengen und Qualitäten bei R-Ferkeln sind frei vereinbar. Zuschläge bei Kleingruppen (Ringferkel), bis 60 Ferkel/Partie, wurden Abzüge bis 2,00 €/Tier, bei Großgruppen, ab 100/160 Tiere, Zuschläge von bis zu 4,00 €/Tier, vor MwSt., berechnet. Quelle: LWK-RLP

Ab Hof Preise für Schweine



Rheinland-Pfalz Erzeuger - Metzger - Direktverkauf Metzgerqualität, ca. 58-60 % MFA, €/kg, o.Mwst.

Schlachtzeitraum vom 29.03. - 04.04.21

Gemeldete Tiere: 527 je/kg LG: **1,37**

umgerechnet auf SG (79 % Ausschl.) **1,74**

Empfehlung der Erzeugergemeinschaften aus RLP für die Woche vom: **05.04. - 11.04.21**

Abgerechnet nach Lebendgewicht: **1,38 kg LG**

Abgerechnet nach Schlachtgewicht: **1,75 kg SG**

Quelle: LWK RLP, Bad Kreuznach

Ferkelpreise aus Nordwestdeutschland



Ab-Hof-Preise für Qualitäts-Ferkel, ohne MwSt, ohne Aufschläge für Topgenetik, Impfungen, Kastration

vom: 29.03. - 04.04.21	Rheinland	NRW u. Niedersachsen	Niedersachsen
Datenquelle*:	EZG'en Rheinl.	LWK NRW + Nieders.	LWK Nieders.
Basisgewicht / Partigröße	30 kg/100 - 170 Stk.	25 kg/200 Stk.	8 kg/200 Stk.
eingekaufte Menge in St.	14.076	167.859	-
Ø-Preis in € / St.	62,50	53,00	34,80
Veränderung z. Vorwoche	± 0,00	± 0,00	± 0,00
Preisspanne € / St.	-	47,00 - 58,50	---
Akt Trend z. VW €/St.	± 0,00	± 0,00	± 0,00

*VHB: Genossenschaftliche und private Handelsbetriebe; EZG = Erzeugergemeinschaft für Ferkel. Die notierten Preise für Ring-/Qualitätsferkel sind Grundpreise einschl. Mitgliedsbeitrag und beziehen sich auf o.a. Verkaufsgruppen. Der Ø-Preis wird als Median ermittelt. Kleinere bzw. größere Partien erzielen entsprechende Abzüge/Zuschläge. Gewichtsabweichungen zur Basis werden in der Regel mit 0,75-1,00 €/kg verrechnet. Für individuelle Impfprogramme werden zusätzliche Preisaufschläge vergütet

Ferkelpreise Hessen



Ab-Hof-Preise für Standard-Qualitätsferkel

(Basis: 28kg), €/Tier, ohne MwSt., ohne Aufschläge für Impfungen, inklusive aller Qualitätszuschläge nach Abzug der Vermarktungskosten.

Zeitraum: 29.03. - 04.04.21

Anzahl 8.105 Preisspanne Ø-Preis (Vorw.)

100er Gruppe **48,40 - 64,00** **59,57 €** (59,42)

Zuschlag 28 - 30 kg LG **1,00 - 1,30 €**

Zuschlag > 30 kg LG **0,30 - 1,00 €**

Tendenz für die aktuelle Woche **± 0,00**

Preis für Partie mit einheitl. Genetik und Gewicht. Für gesetzeskonform kastrierte Ferkelpartien deutscher Herkunft im ausgeglichenen biologischen Geschlechterverhältnis wird ein Preiszuschlag von 2,00 EUR/Tier bezahlt.

Quelle: Landesbetrieb Landwirtschaft Hessen

Futtermittel



Abgabepreise des Handels an die Landwirtschaft, in €/t - Spannenpreise		Quelle: LWK RLP, LLH	
Erfassungsdatum:		12.03.2021	13.03.2021
x = lose (> 3 t, frei Hof), o = gesackt (ab Lager)		RLP/Saarl.	Hessen
MAT, ohne Magermilchpulveranteil	o	1.800,00 – 2.090,00	1.280,00 - 2.145,00
MAT, Magermilchpulveranteil 20-40 %	o	1.200,00 – 2.307,50	1.649,20 - 2.232,50
MAT, Magermilchpulverant. > 35 %	o	2.250,00 – 2.555,00	1.963,20 - 2.480,00
Ergänzungsfutter für Aufzuchtälber, 18% RP	x	320,00 – 390,00	297,00 - 399,00
Milchleistungsfutter 20/4, mind. 7 MJ/kg	x	275,00 – 325,00	269,00 - 331,50
Milchleistungsfutter 18/3, 6,7 MJ/kg	x	264,00 – 300,00	246,00 - 310,00
Rindermastfutter 20-25/3, 10,8 MJ/kg	x	272,50 – 310,00	248,50 - 350,00
Mastfutter für Schweine			
Anfangmast bis 50 kg, 15-18%RP, 0,9-1,15%L	x	303,00 – 352,00	298,00 - 351,00
Mittelmast von 50-80 kg, 14-16%RP, 0,8-1%L	x	286,00 – 347,00	266,00 - 337,00
Endmast ab 80/90 kg, 12,5-14%RP, 0,7-0,9%L	x	275,00 – 327,00	248,00 - 307,00
Ergänzungsfutter 20-25% Getreideant.	x	430,00 – 468,50	368,00 - 479,00
Ergänzungsfutter 30-35% Getreideant.	x	360,00 – 415,00	350,00 - 420,00
Ferkelaufzucht f., 15-18%RP, 1-1,2% Lysin	x	372,00 – 435,00	360,00 - 407,00
Alleinfutter säugende Sauen, 15-17,5%RP	x	332,00 – 385,00	269,50 - 359,00
Alleinfutter tragende Sauen, 12-14%RP	x	287,00 – 360,00	288,00 - 317,00
Legehennenalleinf., 11,4-11,6 MJ ME/kg	x	352,00 – 385,50	316,00 - 385,00
0,38 % Methionin	o	330,00 – 660,00	–
Endmastfutter für Hähnchen, 12,8-13,4 MJ/kg	x	361,00 – 400,00	340,00 - 340,00
Mastfutter für Puten, Phase 5, 12,7-12,9 MJ/kg	x	385,00 – 391,00	339,00 - 373,00
Mastfutter für Puten, Phase 6, 13-13,4 MJ/kg	x	398,00 – 403,00	339,00 - 364,00
Sojaschrot, 43-44% RP	x	464,50 – 479,00	450,00 - 505,00
Sojaschrot, 48% RP	x	479,50 – 505,00	466,00 - 525,00
Sojaschrot, 48% RP, Non-GMO	x	–	580,00 - 640,00
Rapsschrot, ca. 34 % RP	x	357,50 – 386,00	324,00 - 382,50
Melasseschnitzel, gepresst	x	357,50 – 386,00	–
Alleinfutter f. Mastschafflämmer	x	295,00 – 347,00	–
Raufutter - Einkaufspreise des Handels, ab Hof, in €/t, ohne MwSt.		Quelle: LWK RLP, LLH	
Heu, kleine HD-Ballen, 1. Schnitt		190,00 – 240,00	180,00 – 200,00
Heu, Rundballen, 1. Schnitt		145,00 – 190,00	140,00 – 180,00
Heu, Quaderballen, 1. Schnitt		150,00 – 195,00	135,00 – 190,00
Stroh, kleine HD-Ballen		110,00 – 155,00	120,00
Stroh, Rundballen		80,00 – 110,00	80,00 – 100,00
Stroh, Quaderballen		80,00 – 115,00	80,00 – 110,00

Sauen/Ferkel Südhessen



Ring-Preis im Erzeuger-Direktgeschäft in Ableitung vom Schlachtschweinepreis in € ohne MwSt	
Zeitraum:	12.04. - 18.04.21
Ferkel , Basis 25 kg, geimpft gegen Mykoplasmen, mit einheitlicher Genetik und Gewicht, ab Hof ohne Zuschläge für Mengen	
Mehrgewichtszuschlag 25-33 Eur/kg LG	52,50
Mehrgewichtszuschlag > 33 Eur/kg LG	1,30
	0,50
Jungsaunen , Netto, ab Hof	
Basis mind. 95 kg LG u. 180 Lebenstage	270,00
Quelle: Schweine-Kontrollring Südhessen, LLH	

Ferkel Rhön-Vogelsberg



Ab-Hof, ohne MwSt. Vom:	05.04. - 11.04.21
Basis 28 kg-Ferkel, €/St.	61,00
Mehrgewicht (28-30) €/kg LG	1,28
Mehrgewicht, >30 kg:	kein Zuschlag
Quelle: EZG Qualitätsfleisch Rhön-Vogelsberg	

Ferkel Baden-Württemberg



Region	Erzielte Ø-Preise der Vorwoche ¹⁾		Notierung
Hohenlohe	in € / St.		05.04.2021
und Ober- und Schwaben	Spanne	Ø	Tendenz Folgewoche
200 Gruppe ²⁾	53,00 - 56,00	54,80	± 0,00
¹⁾ gew. Ø-Preise, 25 kg-Ferkel, ohne Mykoplasmen Impfung und ohne MwSt., ab Hof, nicht kastriert			
²⁾ Ferkel-Gruppe ca. 200 Tiere, einheitlicher Genetik und Gewicht, mit QS-Status, nicht kastriert			
Mehrgewicht: ca. + 1,00 €/kg			
LLM Schwäbisch-Gmünd, Info: 0900/1810800			

Hybrid-Jungsaunen



5-10 Tiere/Lieferung; frei Hof; ab 90 kg LG ohne MwSt.;		Zeitraum: 29.03. - 04.04.21
323,50 – 345,00 €/Tier		334,25
Basispreise ohne jegliche Zu- oder Abschläge		
Quelle: VSR, ADN Genetik-RLP/Hessen		

Auktionstermine



Zuchtvieh		Fleischrinder	
Krefeld:	14.04.21	Laasdorf:	21.04.21
Alsfeld:	21.04.21	Alsfeld:	19.05.21
Fließem:	28.04.21	---	---
Ham:	12.05.21	---	---
Kälber		Absetzer	
Fließem:	14.04.21	Meschede:	22.04.21
Münster:	15.04.21	Alsfeld:	28.04.21
Münster:	04.05.21	Krefeld:	12.05.21
Fließem:	19.05.21	Alsfeld:	26.05.21

Termine für Schafe und Ziegen abrufbar unter:
www.ziegen-auktion.de | www.schafauktion.de

Quellen: ZBH Alsfeld, Rinder-Union West eG
 FHB Fleischrinder-Herdbuch Bonn e.V.,
 Landesverband der Schafhalter/Ziegenhalter und Züchter Rheinland-Pfalz e.V.

Eierpreise



Erzeugerpreise für Güteklasse A, lose, in Cent / St.					Eiernotierung Südwest vom 30. März 2021		
Rheinland - Pfalz vom: 05.04. - 11.04.21			Hessen vom: 29.03. - 04.04.21		Großhandelsabgabepreise an den LEH, ohne MwSt und ohne KVP, €/100 Stück		
Gew.-Kl.	Spanne	Ø-Preis	Spanne	Ø-Preis	Bodenhaltung		
aus Bodenhaltung, Absatz von Erzeugerpackstellen o. MwSt.							
XL	16,00 – 26,20	24,43	14,50 - 24,00	19,83	Gewichts-klasse	€/100 St.	€/100 St.
L	15,00 – 24,00	16,64	10,48 - 21,50	16,02		30.03.2021	23.03.2021
M	12,00 – 23,00	14,58	8,50 - 20,00	13,91	XL	31,50	31,50
S	10,00 – 12,00	10,35	4,00 - 14,55	8,53	L	25,50	25,50
aus Bodenhaltung, an Endverbraucher, lose, inkl. MwSt.					M	22,75	22,75
XL	24,00 – 30,00	26,88	19,00 – 31,00	26,10	S	18,75	18,75
L	20,00 – 27,00	23,94	16,00 – 28,00	23,10	Tendenz: freundlich freundlich		
M	16,00 – 24,00	20,82	14,00 – 26,00	20,00	Freilandhaltung		
S	12,00 – 16,00	13,54	10,00 – 20,50	14,19	Gewichts-klasse	€/100 St.	€/100 St.
aus Käfighaltung						30.03.2021	23.03.2021
aus Biohaltung					XL	34,75	34,50
Absatz von Erzeugerpackstellen, ohne MwSt.					L	29,75	29,50
XL	18,70 – 18,70	18,70	20,00 - 32,00	25,75	M	27,50	27,25
L	10,25 – 10,25	10,25	19,00 - 32,00	26,38	S	23,00	22,75
M	9,40 – 9,40	9,40	19,00 - 32,00	26,38	Tendenz: freundlich freundlich		
S	7,35 – 7,35	7,35	10,00 - 20,00	16,00	Quelle: Warenbörse Stuttgart/Mannheim		

gültig vom 06.04. bis 13.04.2021

Großmarkt-/ Verbraucher-/ Erzeugerpreise für Obst und Gemüse



Großmarkt-/ Erzeuger-/ Verbraucherpreise für Obst und Gemüse

	Großmarkt-Preise		Ökologische Erzeugung in Hessen			
	BLE - gewogene Ø-Preise diverse Großmärkte ohne MwSt		Erzeuger an LEH Ø-Preise ohne MwSt		Großhandel an LEH Ø-Preise ohne MwSt	
	29.03. - 04.04.21		06.04.2021		06.04.2021	
	akt. Woche	Vorw.	akt. Woche	Vorw.	akt. Woche	Vorw.
Obst						
Äpfel (kg)						
Braeburn	1,11	1,53	-	-	2,25	2,21
Elstar	1,42	1,39	-	-	2,15	2,15
Spargel (kg)						
Spargel weiß 12mm+	17,63	16,70	-	-	-	-
Spargel violett 12mm+	15,28	16,25	-	-	-	-
Spargel grün 12mm+	16,43	16,25	-	-	11,00	11,00
Kräuter						
Bärlauch (Bd)	-	-	-	-	1,35	1,35
Grüne Soße Kräuter (Bd)	-	-	4,00	4,50	4,99	-
Petersilie glatt (Bd)	-	-	1,00	1,00	1,30	1,30
Salat u. Gemüse						
Chicoree (kg)	-	-	-	-	6,73	4,99
Eichblattsalat (Stk)	-	-	1,50	1,50	1,79	1,38
Eisbergsalat (Stk)	-	-	-	-	1,92	1,90
Feldsalat (kg)	-	-	-	10,00	17,95	17,95
Kopfsalat	1,03	1,04	1,50	-	1,38	1,38
Mangold (kg)	-	-	-	-	2,63	2,45
Postelein (kg)	-	-	13,00	13,00	15,00	14,48
Spinat gew. (kg)	-	-	7,20	5,60	-	-
Schlangengurken (Stk)	1,70	1,76	-	-	1,49	1,65
Paprika gelb (kg)	-	-	-	-	6,50	6,50
Tomaten (kg)	-	-	-	-	2,95	2,95
Zucchini grün (kg)	-	-	-	-	1,99	2,08
Zuckerschoten (kg)	-	-	-	-	10,95	10,95
Blumenkohl (Stk)	-	-	-	-	3,20	2,74
Kohlrabi (kg)	-	-	-	-	0,95	0,95
Sauerkraut (kg)	-	-	-	-	2,39	2,37
Rotkohl (kg)	-	-	1,20	1,20	1,88	1,84
Weißkohl (kg)	-	-	-	1,40	1,80	1,75
Wirsing (kg)	-	-	2,00	2,00	2,40	2,45
Fenchel (kg)	-	-	-	-	2,24	2,26
Meerrettich (kg)	-	-	-	-	8,50	8,50
Möhren gew. (kg)	0,74	0,71	-	-	1,47	1,45
Pastinaken (kg)	-	-	1,40	1,40	2,72	2,68
Lauch (kg)	1,90	1,79	3,20	3,20	3,95	3,80
Zwiebeln (kg)	0,47	0,46	1,00	1,00	1,40	1,40

Quelle: BLE, LLH Kassel

Ökoprodukte ab Hof



Ökologische Erzeugung in Hessen

Ab Hof-Preise inkl. MwSt

06.04.2021

Produkte	von - bis	Ø
Bataviasalat (Stk)	-	2,29
Chicoree (kg)	11,90 - 15,00	13,08
Eichblattsalat (Stk)	2,39 - 2,95	2,68
Kopfsalat (Stk)	2,39 - 2,95	2,63
Mangold (kg)	3,99 - 5,95	5,04
Radicchio (kg)	4,99 - 7,49	5,98
Spinat gew. (kg)	-	12,95
Schlangengurken (Stk)	2,99 - 3,99	3,49
Landgurken (kg)	8,49 - 12,95	10,72
Paprika rot (kg)	9,95 - 13,95	12,15
Peperoni (kg)	12,99 - 19,50	15,59
Paprika grün (kg)	8,95 - 9,95	9,43
Cherrytomaten (kg)	9,95 - 12,00	10,78
Zucchini grün (kg)	3,29 - 5,59	4,08
Zuckerschoten (kg)	-	-
Kartoffeln Laura (kg)	1,99 - 2,65	2,41
Blumenkohl (Stk)	4,49 - 6,49	5,76
Broccoli (kg)	5,95 - 7,79	6,57
Chinakohl (kg)	4,95 - 6,95	5,80
Grünkohl (kg)	-	6,60
Kohlrabi (Stk)	-	1,79
Sauerkraut (kg)	3,98 - 5,99	4,92
Rotkohl (kg)	3,65 - 4,20	3,95
Weißkohl (kg)	2,95 - 3,95	3,40
Wirsing (kg)	-	3,99
Basilikum (Topf)	-	2,49
Dill (Bd)	-	1,99
Kresse (Schale)	0,90 - 1,25	1,05
Petersilie kraus (Bd)	-	2,20
Schnittlauch (Topf)	-	2,75
Steinchampignons (kg)	11,50 - 14,00	12,71
Meerrettich (kg)	9,95 - 18,50	14,91
Möhren gew. (kg)	2,49 - 3,49	3,06
Pastinaken (kg)	4,49 - 5,95	5,16
Rettich schwarz (kg)	2,99 - 4,95	3,92
Rote Bete (kg)	2,40 - 3,59	3,14
Schwarzwurzeln (kg)	-	7,95
Knollensellerie (kg)	3,60 - 4,95	4,22
Steckrüben (kg)	2,60 - 3,65	3,33
Wurzelpetersilie (kg)	7,40 - 8,95	8,13
Porree (kg)	5,60 - 7,95	6,86

Quelle: LLH Kassel

Speise-/Speisefrükartoffeln



05.04.2021		RLP-Nord	RLP-Süd	Hessen
Erzeugerpreise, €/dt, ohne MwSt. lose,	1	14,00	18,00	13,00 - 16,00
frei Rampe, vor Abzug Sortierkosten	2	12,00	16,00	10,00 - 14,00
Direktabsatz Erzeuger-Verbraucher	1	56,00 - 80,00	64,00 - 88,00	80,00 - 99,00
€/dt inkl. MwSt., in 10 + 12,5 kg Säcken	2	56,00 - 80,00	64,00 - 88,00	80,00 - 99,00
Direktabsatz Erzeuger-Verbraucher	1	70,00 - 120,00	80,00 - 120,00	-
€/dt, inkl. MwSt., in 2,5-5 kg Säcken	2	70,00 - 120,00	80,00 - 120,00	-
Großhandelsabgabepreise				
€/dt, ohne MwSt., mit Sack,	1	-	-	24,00 - 36,00
Mindestabgabe eine Palette	2	-	-	22,00 - 30,00
Kleinverkaufspreise LEH, Discounter	1	52,00 - 150,00	-	-
€/dt, inkl. MwSt. in 2 bis 5 kg-Netzen	2	52,00 - 150,00	-	-

1 = festkochende Sorten, 2 = vorw. festkochende Sorten

Quelle: LWK RLP; LLH Kassel

Warenterminbörse



Eurex Leipzig, Schlusskurse vom: 06.04.2021

Veredelungskartoffeln, Menge: 25 t, unter anderem Bintje, Asterix, max 65 Knollen/10kg Cash-Settlement-Abrechn. auf Basis Eurex EU-Process Potato-Index)

Liefermonat	Umsatz	Euro/t	Vorwoche
Apr 21	24	60,00	61,00
Jun 21	1	78,00	72,00
Nov 21	0	125,00	125,00

Quelle: AMI

gültig vom 06.04. bis 13.04.2021

Düngemittelpreise in Rheinland-Pfalz und Hessen



Abgabepreise für Düngemittel an die Landwirtschaft, in €/100 kg, ohne MwSt.

Stichtag: 07.04.2021	Rheinland-Pfalz		Hessen	
	Ab Handels- lager 10 t	Frei Hof mind. 25 t	Ab Handels- lager 10 t	Frei Hof mind. 25 t
Kalkammonsalpeter (KAS) 27 % N	26,50 – 28,50	24,50 – 26,00	25,20 – 27,20	24,30 – 26,50
Harnstoff 46 % N, gekörnt	–	–	–	–
Harnstoff 46 % N, geschützt	41,50 – 47,00	40,50 – 43,00	41,50 – 45,50	40,50 – 43,50
Ammonnit.-Harnst.-Lös. (AHL) - 30 % N	24,00 – 28,00	22,50 – 25,25	23,00 – 25,00	22,00 – 24,50
Diammonphos. 18 % N + 46 % P2O5	51,00 – 53,50	49,50 – 52,50	49,50 – 51,50	48,50 – 52,00
Triple-Phosphat 46 % P2O5	44,00 – 44,00	42,00 – 42,00	39,00 – 42,00	37,50 – 46,00
40er Kornkali, 40 % K2O + 6 % MgO	26,50 – 30,50	24,50 – 28,80	24,95 – 27,90	24,10 – 26,90
60er Kali 60 % K2O	31,90 – 33,00	28,90 – 30,50	28,50 – 33,00	27,50 – 30,00
Magnesia-Kainit 9 % K2O + 4 % MgO	–	13,50 – 13,50	13,20 – 16,90	14,00 – 15,90
Kalimagnesia 30 % K2O + 10 % MgO	39,50 – 40,90	36,90 – 36,90	39,50 – 39,60	38,00 – 38,60
Schwefels. Ammoniak 21 % N + 24 % S	26,50 – 28,50	25,50 – 26,50	23,10 – 28,00	23,50 – 26,00
Ammonsulfatsalpeter 26 % N + 13 % S	28,50 – 30,00	27,50 – 27,50	27,50 – 29,20	26,50 – 28,50
Alzon, 46 % N	44,00 – 44,00	–	41,50 – 43,00	39,50 – 43,00
Entec, 26 % N	–	–	–	–
Kohlensaurer Kalk 95 % CaCO3	3,90 – 3,90	3,75 – 3,75	2,50 – 2,50	2,30 – 2,30
NPK-Dünger 13/9/16/4	–	–	–	–
NPK-Dünger 14/10/16/5	–	–	–	–
NPK-Dünger 15/13/13+5	33,50 – 38,00	32,50 – 34,50	–	–
NPK-Dünger 15/15/15	35,50	34,50	32,40 – 37,50	33,00 – 36,00

Weiterhin sind sehr feste Preistendenzen am Düngemarkt zu beobachten. Die Gründe dafür sind vielfältig, zum einen sorgen die höheren Energiepreise für steigende Kosten in der Herstellung, zum anderen sind Lieferketten durch die Pandemie unterbrochen. Da der Bedarf besteht wird trotz des hohen Preisniveaus Ware stetig abgeholt. Für Nachkäufe werden die höheren Preisforderungen akzeptiert. Zur vorgehenden Meldung können sich die Preise für sämtliche Düngemittel gut behaupten bzw. teilweise weiter befestigen. Mit einer spürbaren Trendumkehr wird von den Marktteilnehmern vorerst nicht gerechnet.

Quelle: Landwirtschaftskammer Rheinland-Pfalz und Landesbetrieb Landwirtschaft Hessen