

Aktuelles Markttelegramm



Tierische Erzeugnisse

- Schlachtrinder** Das Vorostergeschäft ist am regionalen Schlachtrindermarkt weitgehend vorbeigelaufen und die erhofften Umsatzimpulse sind meist ausgeblieben. Das Erzeugerangebot ist weiterhin gut ausreichend und wegen der schleppenden Vermarktung müssen Erzeuger mit weiteren Preisabschlägen rechnen.
- Schlachtschweine** Auch in der verkürzten Schlachtwoche rechnen Vermarkter mit ausgeglichenen Angebots- und Nachfrageverhältnissen am Schlachtschweinemarkt. Erzeuger können sich auf eine stabile Preisbasis auf dem Niveau der Vorwoche einstellen.
- Ferkel** Die Nachfrage am regionalen Ferkelmarkt verläuft weiterhin lebhaft. In der Karwoche sind die Preise fest, nach den Feiertagen wird jedoch mit einer nochmals steigenden Preisentwicklung gerechnet.
- Nutzkälber** Das heimische Nutzkälberangebot fällt nicht allzu umfangreich aus. In der Folge kommt es zu leicht fester tendierenden Preisen. Für die laufende Woche wird eine stabile Entwicklung erwartet.
- Eier/ Geflügel** Das Angebot an Eiern reicht knapp aus. Die Nachfrage in der Karwoche verläuft lebhaft, LEH und Produktenindustrie ordern vermehrt Ware. Die Preise am Spotmarkt ziehen weiter leicht an, die Preisspitze scheint jedoch erreicht. Erfahrungsgemäß neigen die Eierpreise nach Ostern eher zur Schwäche. Gute Konjunktur am Geflügelmarkt. Lebhaftes Interesse besteht an Geflügel aller Art. Die wärmeren Temperaturen kurbeln das Grillgeschäft an. Auch die beginnende Spargelsaison lässt die Nachfrage nach Geflügelteilen steigen. Die Preise ziehen an.

Pflanzliche Erzeugnisse und Futtermittel

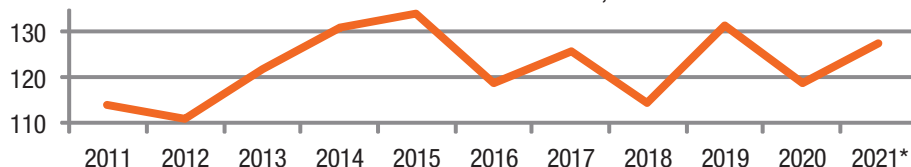
- Getreide und Ölsaaten** An den regionalen Landlägern läuft das Betriebsmittelgeschäft im Rahmen der laufenden Frühjahrsbestellung auf Hochtouren. Aussaat, Pflanzenschutz und Düngemaßnahmen erfolgen bei optimalen Bodenverhältnissen und die Arbeiten kommen auch in den Höhenregionen flott voran. Das Getreidegeschäft ist fast zum Erliegen gekommen und die Abgabebereitschaft hat sich in der Landwirtschaft nach weiteren Preisrücknahmen bei Brot- und Futtergetreide weiter abgeschwächt. Allerdings sind in den zurückliegenden Wochen auch schon umfassende Mengen in die Bücher genommen worden, vor allem bei Raps ist schon ein großer Teil der Ernte 21 kontrahiert. Die alte Ernte hingegen ist geräumt und spielt meist keine Rolle mehr, die genannten Kurse haben in der Regel nominellen Charakter.
- Futtermittel** Trotz weiterer Preisrücknahmen für Soja- und Rapsschrot bleibt das Einkaufsverhalten am regionalen Markt für Futtermittel weiter sehr verhalten. Termingeschäfte bleiben nach wie vor die Ausnahme. Das Mischfuttermittelgeschäft verläuft stetig, auch hier dominiert das Tagesgeschäft.
- Kartoffeln** Das Ostergeschäft mit etwas lebhafterer Nachfrage ist angelaufen. Auch im Ab-Hof-Verkauf verspricht man sich entsprechende Umsätze. Die Lageräumung bei Direktvermarktern ist schon weit fortgeschritten bzw. Lagerware auch komplett ausverkauft. Im LEH wird mit dem Start der Spargelsaison frühe Mittelmeerware stärker beworben. Neben einigen Verkaufsangeboten ab 0,28 €/kg ziehen die Verbraucherpreise für alternitige Speiseware am unteren Spannenende etwas an. Die Pflanzungen der frühen Sorten in der Pfalz ist überwiegend abgeschlossen. Die Preistendenz bleibt fest.

Quelle: LWK RLP, Agrarzeitung

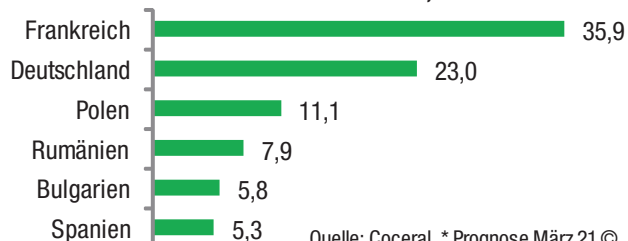
Aktuelle Marktgrafik



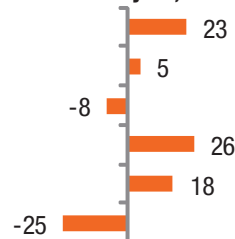
Weichweizenernten der EU-27, in Mio. t



Führende Anbauländer Ernte 2021*, in Mio. t

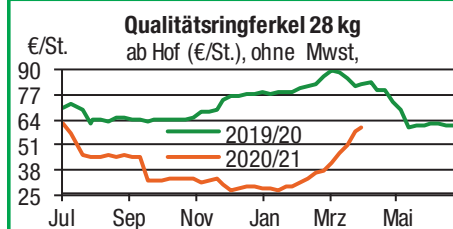
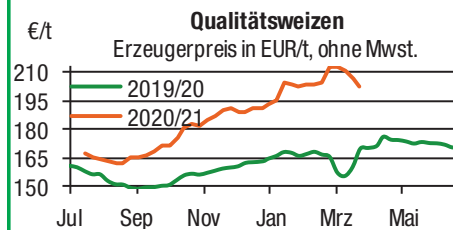


+/- zum Vorjahr, in %



Quelle: Coceral, * Prognose März 21 ©

Blick in den Markt



Warenterminbörsen



Euronext Paris, Schlusskurse vom: 29.03.2021

Liefermon.	Umsatz	Euro/t	Vorwoche
Mahlweizen , Menge: 50 t, 76 kg/hl, 15% H ₂ O interventionsfähig; Lieferort Rouen			
Mai 21	27.300	210,75	218,75
Sep 21	9.439	194,00	196,50
Dez 21	6.012	195,00	196,75
Mrz 22	330	196,50	198,00

Raps, Menge: 50 t; 40% Öl, 9% H₂O, Lieferorte Metz, Vahldorf, Magdeburg, Würzburg, Gent, u.a.

Mai 21	3.887	513,25	513,00
Aug 21	2.482	444,75	440,50
Nov 21	1.042	438,75	435,25
Feb 22	40	433,25	431,00

Mais, Menge: 50 t, 15 % H₂O, 4 % Bruchkorn Bayonne, Blaye, Bordeaux, La Rochelle, Nantes

Jun 21	854	211,50	215,50
Aug 21	164	210,00	213,50
Nov 21	153	186,00	185,75
Jan 22	0	187,25	188,25

CBoT Chicago, Schlusskurse vom: 29.03.2021

Liefermon.	Umsatz	Euro/t	Vorwoche
Weizen , Menge: 5000 US.bsh. (~136 t), Nr.2 Soft Red Winter			
Mai 21	35.834	192,29	193,23
Jul 21	19.031	190,81	190,77
Sep 21	9.442	190,96	190,62
Dez 21	3.054	193,07	192,70

Mais, Menge: 5000 US.bsh. (~127 t), Qualität: Nr.2 Gelb

Mai. 21	103.895	182,67	181,24
Jul. 21	43.262	177,49	175,46
Sep. 21	12.927	160,03	159,86
Dez 21	29.733	154,10	154,50

Quelle: AMI

Erzeugerpreise für Getreide, Ölfrüchte und Körnerleguminosen



Basispreise des Agrarhandels, prompte Lieferung frei Erfasser, für Standardqualität, in EUR/t, ohne MwSt.									
Erfassungsdatum:	Hessen			Rheinland-Pfalz			Hessen	RLP	
30.03.2021	Spanne	Landes-Ø	Vorwoche	Spanne	Landes-Ø	Vorwoche	Ab-Hof Ø	Ab-Hof Ø	Franko Ø
* Einzelmeldung									
Hartweizen	–	–	–	–	–	–	–	–	–
Eliteweizen versch. Sorten, >14 % RP	–	–	–	–	–	–	–	–	–
Qualitätsweizen (A) 13,5/40/250	198,00 – 213,00	204,60	207,70	198,00 – 205,00	202,00	206,30	213,20	206,00	208,60
Brotweizen (B) 11,5 – 12,0/220	195,00 – 210,00	202,10	205,10	190,00 – 200,00	198,30	202,70	210,90	203,90	206,50
Mahl- bzw. Brotroggen, FZ>120	163,00 – 175,00	167,90	167,60	155,00 – 167,00	162,30	163,50	176,60	167,30	172,30
Futterroggen	163,00 – 168,50	164,90	167,30	150,00 – 160,00	152,10	151,80	174,00	157,10	161,00
Sommerbraugerste max.11,5% RP	195,00 – 203,00	199,50	200,00	185,50 – 200,00	196,20	197,10	208,30	201,60	203,00
Sommerbraugerste (Ernte '21)	–	–	–	185,00 – 195,00	–	–	–	–	–
Winterbraugerste	–	–	–	–	–	–	–	–	–
Futtergerste >62 kg/hl	180,00 – 190,00	184,20	185,80	180,00 – 188,00	184,70	187,00	194,60	189,30	192,70
Futterweizen	195,00 – 205,00	199,30	201,40	190,00 – 200,00	196,20	200,70	209,20	201,00	204,20
Qualitätshafer	153,00 – 160,00	157,20	156,80	160,00 – 165,00	163,80	163,80	167,70	168,50	–
Futterhafer	143,00 – 158,00	149,20	149,20	139,50 – 155,00	151,10	151,30	160,00	156,00	159,70
Körnermais	–	–	–	195,00 – 200,00	199,50	199,00	–	204,00	206,50
Triticale	185,00 – 195,00	188,90	189,60	180,00 – 188,00	185,00	185,80	199,00	189,20	193,20
Winterraps	490,00 – 505,00	499,50	501,40	485,00 – 495,00	492,80	495,00	508,90	497,00	499,40
Winterraps (Ernte '21)	–	418,10	420,90	410,00 – 420,00	414,50	416,50	427,30	–	–
Futtererbsen	235,00 – 235,00	235,00	235,00	230,00 – 250,00	241,80	241,80	–	247,00	–

Quelle: LLH, Kassel und Landwirtschaftskammer Rheinland-Pfalz, Bad Kreuznach

Börsennotierungen für Getreide, Ölfrüchte und Körnerleguminosen



Großhandelsabgabepreise in €/t, ohne MwSt.; überwiegend frei Fuhre/Waggon bzw. Mühle/Station bei sofortiger Lieferung. Die Konditionen und Paritäten der Börsen sind zum Teil sehr unterschiedlich. Die Preise sind nicht unmittelbar vergleichbar, Preistendenzen sind jedoch im zeitlichen Vergleich der jeweiligen Börsennotierungen erkennbar.

G=Geld, B=Brief, PS=Papiersack, lo=lose

Börsen	Köln	Mannh. – Stuttg.	Würzburg	Frankfurt	München	Paderborn
Notierungen am:	25.03.2021	29.03.2021	26.03.2021	25.03.2021	24.03.2021	29.03.2021
Brotweizen 11,5 – 12,0/220	229,00 – 230,00	218,00 – 221,00	207,00 – 212,00	–	–	227,00
A-Weizen > 13,0 – 13,5/250	–	219,00 – 224,00	210,00 – 215,00	–	–	–
E-Weizen 14,5/50 – 55/250 – 280	–	215,00 – 220,00	–	–	–	–
Futterweizen > 70 / 72 kg/hl	229,00 – 230,00	215,00 – 218,00	205,00	210,00 – 215,00	–	225,00 – 228,00
Brotroggen > 120 FZ	–	183,00 – 188,00	175,00	–	–	–
Braugerste, Inland	–	218,00 – 223,00	220,00	–	–	–
Futtergerste > 62 kg/hl	215,00 – 216,00	200,00 – 204,00	205,00 – 210,00	–	–	210,00 – 215,00
Qualitätshafer > 52/53 kg/hl	195,00 G	–	–	–	–	–
Triticale (max. 10 % Auswuchs)	–	–	200,00 – 205,00	–	–	215,00 – 218,00
Mais	237,00	232,00 – 235,00	235,00	214,00 – 218,00	215,00 – 216,00	243,00
Raps	534,00 G	476,00 – 478,00	507,00 – 510,00	530,00 – 533,00	535,00	520,00 – 523,00
Milchl.futter: Est II, 20 % RP	–	276,00 – 280,00	–	–	–	–
Milchl.futter: Est III, 18 % RP	–	265,00 – 270,00	–	–	–	–
Ferkelstarter >13,8 MJ ME/kg, 18 % RP	–	415,00 – 418,00	–	–	–	–
Schweinemastfutter 13 MJ, 16 % RP	–	310,00 – 313,00	–	–	–	–
Legehennenalleinfutter: 11,4 MJ	–	372,00 – 374,00	–	–	–	–
Sojaschrot, 43–44 % RP	399,00–406,00 B	392,00 – 394,00	386,00 – 394,00	–	388,00	382,00
Rapsschrot	299,00 B	305,00 – 210,00	310,00 – 314,00	–	300,00	289,00
Weizenkleie	186,00 B	148,00 – 151,00	158,00	–	150,00 – 155,00	183,00
Roggenkleie	–	–	–	–	–	–
Melasseschnitzel	–	218,00 – 220,00	–	–	–	–

Quelle: Warenbörsen der angegebenen Orte

Aktuelle Preisinfos aus Rheinland-Pfalz und Hessen



Landwirtschaftskammer Rheinland-Pfalz
 Burgenlandstr. 7, 55543 Bad Kreuznach
 Ref. 25 Markt, Tel.: 0671/793-1155
 www.lwk-rlp.de
 markt@lwk-rlp.de

Landesbetrieb Landwirtschaft Hessen
 Kölnische Str. 48-50, 34117 Kassel
 Marktinformation, Tel.: 0561/7299-296/267
 www.agrarberatung-hessen.de
 marktinfo@llh.hessen.de

gültig vom 30.03. bis 06.04.2021

Erzeugerpreise für Rinder frei Schlachtstätte



Amtliche Preisfeststellung (1.FIGDV) Schlachtrinder, für Baden-Württemberg, Rheinland-Pfalz und Hessen in €/kg SG frei Schlachtstätte, inklusive Bio-/Markenfleisch - Zuschlägen oder sonstige Boni - Zahlungen, ohne MwSt. * gebildet aus Mittelwerten der Meldebetriebe

Anzahl Meldungen: 19 Stück: 7.394 Schlachtzeitraum: 22.03. - 28.03.21

Kategorie	Handelsklasse	Stück	Preisspanne*	Ø-Preis	Kg/Stück	Ø-Preis Vorw.
Jungbullen	U 2	1016	3,86 - 4,09	3,92	427,00	3,95
	U 3	389	3,84 - 3,94	3,89	436,00	3,94
	R 2	588	3,78 - 4,12	3,84	373,00	3,90
	R 3	114	3,78 - 4,02	3,85	401,00	3,89
	O 2	109	3,13 - 3,75	3,40	330,00	3,47
	O 3	50	3,19 - 3,41	3,31	365,00	3,41
	P 2	-	-	-	-	-
	P 3	-	-	-	-	-
	E-P insg.	2.469	-	3,85	407,00	3,88
Kühe	R 3	444	3,01 - 3,32	3,05	372,00	3,04
	O 1	243	2,66 - 2,79	2,73	276,00	2,71
	O 2	367	2,76 - 2,91	2,84	300,00	2,86
	O 3	613	2,85 - 2,93	2,90	343,00	2,92
	O 4	141	2,89 - 3,01	2,93	381,00	2,92
	P 1	336	2,25 - 2,43	2,36	239,00	2,29
	P 2	116	2,33 - 2,58	2,47	259,00	2,42
	P 3	-	-	-	-	-
		E-P insg.	3.125	-	2,91	336,00
Färsen	R 3	559	3,35 - 3,87	3,45	325,00	3,45
	O 3	135	2,83 - 3,50	2,92	299,00	2,88
	O 4	45	2,81 - 3,10	2,88	349,00	2,83
	P 2	-	-	-	-	2,30
	P 3	-	-	-	-	-
	E-P insg.	1.601	-	3,35	328,00	3,34

Schlachtzeitraum: 22.03. - 28.03.21 Amtliche Preisfeststellung (1.FIGDV) für Schlachtrinder im Preisgebiet

Kategorie	Hdkl.	Bayern				Nordrhein-Westfalen			
		Preisspanne	Ø-Preis	Vorwo	Kg/Stk.	Preisspanne	Ø-Preis	Vorwo	Kg/Stk.
Jungbullen	U 3	3,75 - 4,00	3,87	3,95	443,20	3,85 - 3,95	3,90	3,96	457,20
	R 3	3,74 - 3,97	3,83	3,92	398,40	3,83 - 3,97	3,84	3,90	425,90
	O 3	3,25 - 3,55	3,45	3,49	361,90	3,57 - 3,72	3,67	3,72	390,70
Kühe	R 3	2,97 - 3,15	3,05	3,05	374,20	2,96 - 3,24	3,20	3,18	368,60
	O 3	2,82 - 2,97	2,91	2,93	330,10	2,90 - 2,98	2,94	2,97	342,00
	P 1	2,26 - 2,71	2,39	2,38	238,90	2,34 - 2,37	2,35	2,38	244,80
Färsen	R 3	3,25 - 3,49	3,38	3,42	329,50	3,34 - 3,50	3,37	3,39	321,40
	O 3	2,40 - 2,99	2,84	2,87	290,80	2,73 - 2,95	2,90	2,92	304,60

Quellen: ADD Trier, RP Gießen, LEL Schwäb.Gmünd, LFL München, LANUV Düsseldorf

Erzeugerpreise für Nutzkälber ab Hof



1. u. 2. Qualität, zur Bullen- bzw. Kälbermast geeignet; Alter ab 14 Tage; ca. 45 bis 60 kg LG in Eur/St.; inklusive MwSt., nach allen Vermarktungsabzügen

Region	Hessen				Rheinland-Pfalz			
	Stk.	Spanne	Ø-Preis	Vorw.	Stk.	Spanne	Ø-Preis	Vorw.
Woche vom:	22.03. - 28.03.21				29.03. - 04.04.21			
Bullenkälber								
Holstein sbt.	237	10 - 65	47	44	380	25 - 80	43	38
Holstein rbt.	21	45 - 58	53	49	55	25 - 70	41	38
Kreuzungen	13	145 - 154	148	127	24	150 - 240	178	175
Fleckvieh	6	135 - 228	197	191	11	50 - 110	80	77
3. Qualität	11	5 - 18	13	8	16	1 - 25	13	14
Mutterkälber								
Holstein	-	-	-	-	5	1 - 20	14	41
Kreuzungen	-	-	-	-	15	40 - 150	88	64
3. Qualität	-	-	-	-	-	-	-	-

Erzeugerpreise für Fleckviehkälber; bis 100 kg LG, ab Hof, in €/kg LG, ohne MwSt.

Region	Bayern		Baden-Württemberg		Südbaden	
	Stk.	Spanne	Stk.	Spanne	Stk.	Spanne
Bullenkälber						
	5,33 (+ 0,03)		4,75 (+ 0,20)		4,72 (± 0,00)	
Mutterkälber						
	2,42 (+ 0,07)		2,35 (+ 0,05)		2,15 (± 0,00)	

Quellen: LLH Kassel, LWK RLP, Bad Kreuznach, LBV-BW, BBV

Aktuelle Schlachtstättenpreise



Preise für Schlachtrinderhälften, in €/kg SG, frei Schlachtstätte, ohne MwSt.

Tierart / Hdkl.	30.03.2021	Vorwoche
Jungbullen R3	3,82 - 3,87	3,85 - 3,93
Kühe O3	2,70 - 2,92	2,70 - 2,95
Färsen R3	3,41 - 3,48	3,42 - 3,50
Färsen O3	2,75 - 2,92	2,80 - 2,90

Umfrage der Landwirtschaftskammer in Schlachtstätten in Rheinland-Pfalz

Schlachtlämmerpreise



In Eur kg/LG, inklusive 10,7 % MwSt.

(LG abzgl. 5 % Nüchterung) **29.03. - 04.04.21**

Klasse 1 jung, vollfleischig :	3,00 - 3,20
Klasse 2 jung, fleischig :	2,70 - 3,00
Klasse 3 abfallende Qualität:	2,20 - 2,70

Tendenz: saisonbedingt guter Abverkauf!

Quelle: EZG Weideland, Geschäftsstelle Ingendorf
Tel.: 0162 2034 133

Lammfleisch Südwest



Amtliche Preisfeststellung (1. FIGDV) in Hessen, Rheinland-Pfalz, Baden-Württemberg und NRW, in €/kg, ohne MwSt,

für die Woche vom: **22.03. - 28.03.21**

Nach Schlachtgewicht pauschal abgerechnet

	Stück	SG kg/Tier	Spanne	Ø-Preis
Lämmer	836	20,60	6,00 - 6,31	6,20

Quellen: LEL Schwäb.-Gmünd, ADD Trier, LANUV Düsseldorf, RP Gießen

Wareterminbörsen



Euronext Paris, Schlusskurse vom: **29.03.2021**

Rapsschrot, Menge: 50 t, Prot/ÖL komb.: 34,5%,
H₂O: 12,5-13%, div. Lieferorte Deutschl/Frankr.

Liefermon.	Umsatz	Euro/t	Vorwoche
Jun 21	0	196,25	196,25
Sep 21	0	196,25	196,25
Dez 21	0	196,25	196,25

CBOT Chicago, Schlusskurse vom **29.03.2021**

Sojaschrot, Menge: 100 Short Tons. (~91 t),
48% Protein

Liefermon.	Umsatz	Euro/t	Vorwoche
Mai 21	39.982	371,95	366,14
Jul 21	23.096	374,01	366,69
Aug 21	3.942	368,59	360,78

Eurex Leipzig, Schlusskurse vom: **29.03.2021**

Magermilchpulver, Menge: 5 t

Liefermon.	Umsatz	Euro/t	Vorwoche
Mrz 21	0	2473,00	2473,00
Apr 21	0	2487,00	2503,00
Mai 21	0	2490,00	2505,00

Butter, Menge: 5 t

Mrz 21	0	4063,00	4063,00
Apr 21	0	3973,00	3978,00
Mai 21	2	4125,00	4005,00

Quelle: AMI

Erzeugerpreise für Schlachtschweine frei Schlachtstätte



Ab 01.01.19 sind die Preisgebiete Ba-Wü, RLP und Hessen zusammengefasst. *Preise inkl. Tiere aus Bio- und Qualitätsprogrammen. Spanne unten und oben um je rd. 1 % der Tiere gekappt.

Amtliche Preisfeststellung (1. FGDV), nach Handelsklassen und SG (bei S-P 80-110 kg SG), ohne MwSt.

Zeitraum: 22.03. - 28.03.21		M	S	E	U	S-P	Vorw
Ba-Wü / RLP / Hessen (25 Betriebe, 79.667 St.)	gewogener Ø-Preis (Eur/kg)	1,05 - 1,76	1,50 - 2,27	1,49 - 2,58	1,31 - 2,90	-	-
	Klassen-Anteil in Prozent	1,14	41,22	41,65	6,55	-	-
	Muskelfleisch-Anteil in %	-	61,90	58,00	53,30	59,30	59,30
Nordrhein-Westfalen (17 Betriebe, 311.020 St.)	gewogener Ø-Preis (Eur/kg)	1,20 - 1,36	1,53 - 1,61	1,49 - 1,55	1,34 - 1,46	-	-
	Klassen-Anteil in Prozent	1,75	67,24	27,15	3,42	-	-
	Muskelfleisch-Anteil in %	-	63,00	58,10	53,40	61,30	61,20

Quellen: LEL Schwäb. Gmünd, ADD Trier, RP Gießen, LANUV Düsseldorf

Aktuelle Schlachtstättenpreise



Basis-Preis für Schlachtschweine, 57 % MFA (in €/kg/SG), frei Schlachtstätte

Umfrage in Schlachtstätten aus RLP 30.03.2021

Spanne: 1,50 - 1,52 Vorw.: 1,50 - 1,52

Umfrage LLH bei Kurhess. Genoss. 24.03.2021

Spanne: 1,47 - 1,50 Vorw.: 1,47 - 1,50

ISN/ISW-Notierungen (Tel: 054491-9665-0)

Internetbörse	Median	Spanne	zur Vorw.
30.03.2021	1,55	1,535-1,555	± 0,00

ISN-Marktplatz	Median	Spanne	zur Vorw.
19.03.-25.03.21	1,56	1,55 - 1,56	- 0,05

ISN/ISW-Notierungen, Tel: 054491-9665-0

VEZG Vereinigungspreis



Schlachtschweine mit 57 % MFA, VEZG-AutoFOM-Referenzmaske, frei Schlachtstätte, ohne MwSt.

Wochenpreis vom 24.03.21 (25.03. - 31.03.21)

AutoFOM-Preisfaktor: 1,50 € / Indexpunkt

Preisspanne: 1,50 - 1,50 (Vw.: 1,50 - 1,50)

FOM-Basispreis: 1,50 €/kg SG (Vw.: 1,50)

Vermarktungsmenge: 232.400 (z.Vw.: + 9.700)

M-Sauenpreis (24.03.21): 1,12 €/kg SG

Veränderung zur Vorwoche: ± 0,00 €/kg SG

Landwirtschaftskammer Niedersachsen

Tel: 09001/190-244, 69 ct/M.

Ferkelpreise Rheinland-Pfalz / Saarland



Basispreise ab Hof, ohne MwSt, für Standard-Qualitätsferkel der Erzeugerringe; Ø-Gruppen-Größe: Ringferkel 30 Stk., Aufzuchtferkel: 200 Stk./Partie; z. T. als Poolpreis; ohne Zu-/Abschläge für Klein- und Großgruppen; ohne Kosten für Transport und Impfungen; für gesetzeskonform kastrierte Partien mit ausgeglichenem Geschlechterverhältnis Zuschlag von 2,00 EUR/Ferkel; mit Qualitätszuschlag "Aufzuchtstall"; Herkünfte: Zwei-/Dreirassenkreuzungen, Hybriden, Systemferkel. 29.03. - 04.04.21

Basis	kg	Grundpreis bzw. Spanne (€/St.)	± Preisveränderung zur Vorw. (€/St.)	Zu-/Abschläge (€/kg) für	
				Mehrgewicht	Mindergew.
Qualitätsring ferkel (R)	25	56,00	± 0,00	bis 30 kg 1,50 bis 35 kg 0,75	1,00 -
Aufzuchtferkel (A)	8	34,80 bis 38,60	+ 1,30 --- ± 0,00	0,50 - 1,00	0,50 - 1,00
	30	61,75 bis 62,20	± 0,00 --- ± 0,00	0,50 - 0,70	0,70 - 1,00

2. Verkaufspreismeldungen der Erzeugerringe aus der Vorwoche, vom 22.03. - 28.03.21

Basis (kg)	Anzahl Ferkel	Preis/Ferkel (€/St.)		± Preisveränderung zur Vorw. (€/St.)	Zu-/Abschläge (€/kg) für	
		Spanne	Ø-Preis		Mehrgew.	Mindergew.
(R) 25	1.730	56,00 - 61,00	58,79	+ 2,60	bis 1,30	bis 1,00
(A) 8	1.295	34,80 - 38,60	35,09	+ 1,14	0,50 - 1,00	0,50 - 1,00
(A) 30	891	61,75 - 62,50	61,93	+ 1,71	0,50 - 0,70	0,70 - 1,00

Die Zu- und Abschläge für abweichende Mengen und Qualitäten bei R-Ferkeln sind frei vereinbar. Zuschläge bei Kleingruppen (Ringferkel), bis 60 Ferkel/Partie, wurden Abzüge bis 2,00 €/Tier, bei Großgruppen, ab 100/160 Tiere, Zuschläge von bis zu 4,00 €/Tier, vor MwSt., berechnet. Quelle: LWK-RLP

Ab Hof Preise für Schweine



Rheinland-Pfalz Erzeuger - Metzger - Direktverkauf Metzgerqualität, ca. 58-60 % MFA, €/kg, o.Mwst.

Schlachtzeitraum vom 22.03. - 28.03.21

Gemeldete Tiere: 639 je/kg LG: 1,37

umgerechnet auf SG (79 % Ausschl.) 1,74

Empfehlung der Erzeugergemeinschaften aus RLP für die Woche vom: 29.03. - 04.04.21

Abgerechnet nach Lebendgewicht: 1,38 kg LG

Abgerechnet nach Schlachtgewicht: 1,75 kg SG

Quelle: LWK RLP, Bad Kreuznach

Ferkelpreise aus Nordwestdeutschland



Ab-Hof-Preise für Qualitäts-Ferkel, ohne MwSt, ohne Aufschläge für Topgenetik, Impfungen, Kastration

vom: 22.03. - 28.03.21	Rheinland	NRW u. Niedersachsen	Niedersachsen
Datenquelle*:	EZG'en Rheinl.	LWK NRW + Nieders.	LWK Nieders.
Basisgewicht / Partigröße	30 kg/100 - 170 Stk.	25 kg/200 Stk.	8 kg/200 Stk.
eingekaufte Menge in St.	14.662	168.360	-
Ø-Preis in € / St.	62,50	53,00	34,80
Veränderung z. Vorwoche	+ 2,50	+ 2,00	+ 1,30
Preisspanne € / St.	-	45,00 - 58,50	---
Akt Trend z. VW €/St.	± 0,00	± 0,00	± 0,00

*VHB: Genossenschaftliche und private Handelsbetriebe; EZG = Erzeugergemeinschaft für Ferkel. Die notierten Preise für Ring- /Qualitätsferkel sind Grundpreise einschl. Mitgliedsbeitrag und beziehen sich auf o.a. Verkaufsgruppen. Der Ø-Preis wird als Median ermittelt. Kleinere bzw. größere Partien erzielen entsprechende Abzüge/Zuschläge. Gewichtsabweichungen zur Basis werden in der Regel mit 0,75-1,00 €/kg verrechnet. Für individuelle Impfprogramme werden zusätzliche Preisaufschläge vergütet

Ferkelpreise Hessen



Ab-Hof-Preise für Standard-Qualitätsferkel

(Basis: 28kg), €/Tier, ohne MwSt., ohne Aufschläge für Impfungen, inklusive aller Qualitätszuschläge nach Abzug der Vermarktungskosten.

Zeitraum: 22.03. - 28.03.21

Anzahl 8.380 Preisspanne Ø-Preis (Vorw.)

100er Gruppe 48,40 - 63,00 59,42 € (57,12)

Zuschlag 28 - 30 kg LG 1,00 - 1,30 €

Zuschlag > 30 kg LG 0,30 - 1,00 €

Tendenz für die aktuelle Woche ± 0,00

Preis für Partie mit einheitl. Genetik und Gewicht.

Für gesetzeskonform kastrierte Ferkelpartien deutscher Herkunft im ausgeglichenen biologischen Geschlechterverhältnis wird ein Preiszuschlag von 2,00 EUR/Tier bezahlt.

Quelle: Landesbetrieb Landwirtschaft Hessen

Futtermittel



Abgabepreise des Handels an die Landwirtschaft, in €/t - Spannenpreise		Quelle: LWK RLP, LLH	
Erfassungsdatum:		12.03.2021	13.03.2021
x = lose (> 3 t, frei Hof), o = gesackt (ab Lager)		RLP/Saarl.	Hessen
MAT, ohne Magermilchpulveranteil	o	1.800,00 – 2.090,00	1.280,00 - 2.145,00
MAT, Magermilchpulveranteil 20-40 %	o	1.200,00 – 2.307,50	1.649,20 - 2.232,50
MAT, Magermilchpulverant. > 35 %	o	2.250,00 – 2.555,00	1.963,20 - 2.480,00
Ergänzungsfutter für Aufzuchtälber, 18% RP	x	320,00 – 390,00	297,00 - 399,00
Milchleistungsfutter 20/4, mind. 7 MJ/kg	x	275,00 – 325,00	269,00 - 331,50
Milchleistungsfutter 18/3, 6,7 MJ/kg	x	264,00 – 300,00	246,00 - 310,00
Rindermastfutter 20-25/3, 10,8 MJ/kg	x	272,50 – 310,00	248,50 - 350,00
Mastfutter für Schweine			
Anfangmast bis 50 kg, 15-18%RP, 0,9-1,15%L	x	303,00 – 352,00	298,00 - 351,00
Mittelmast von 50-80 kg, 14-16%RP, 0,8-1%L	x	286,00 – 347,00	266,00 - 337,00
Endmast ab 80/90 kg, 12,5-14%RP, 0,7-0,9%L	x	275,00 – 327,00	248,00 - 307,00
Ergänzungsfutter 20-25% Getreideant.	x	430,00 – 468,50	368,00 - 479,00
Ergänzungsfutter 30-35% Getreideant.	x	360,00 – 415,00	350,00 - 420,00
Ferkelaufzucht f., 15-18%RP, 1-1,2% Lysin	x	372,00 – 435,00	360,00 - 407,00
Alleinfutter säugende Sauen, 15-17,5%RP	x	332,00 – 385,00	269,50 - 359,00
Alleinfutter tragende Sauen, 12-14%RP	x	287,00 – 360,00	288,00 - 317,00
Legehennenalleinf., 11,4-11,6 MJ ME/kg	x	352,00 – 385,50	316,00 - 385,00
0,38 % Methionin	o	330,00 – 660,00	–
Endmastfutter für Hähnchen, 12,8-13,4 MJ/kg	x	361,00 – 400,00	340,00 - 340,00
Mastfutter für Puten, Phase 5, 12,7-12,9 MJ/kg	x	385,00 – 391,00	339,00 - 373,00
Mastfutter für Puten, Phase 6, 13-13,4 MJ/kg	x	398,00 – 403,00	339,00 - 364,00
Sojaschrot, 43-44% RP	x	464,50 – 479,00	450,00 - 505,00
Sojaschrot, 48% RP	x	479,50 – 505,00	466,00 - 525,00
Sojaschrot, 48% RP, Non-GMO	x	–	580,00 - 640,00
Rapsschrot, ca. 34 % RP	x	357,50 – 386,00	324,00 - 382,50
Melasseschnitzel, gepresst	x	357,50 – 386,00	–
Alleinfutter f. Mastschafflämmer	x	295,00 – 347,00	–
Raufutter - Einkaufspreise des Handels, ab Hof, in €/t, ohne MwSt.		Quelle: LWK RLP, LLH	
Heu, kleine HD-Ballen, 1. Schnitt		190,00 – 240,00	180,00 – 200,00
Heu, Rundballen, 1. Schnitt		145,00 – 190,00	140,00 – 180,00
Heu, Quaderballen, 1. Schnitt		150,00 – 195,00	135,00 – 190,00
Stroh, kleine HD-Ballen		110,00 – 155,00	120,00
Stroh, Rundballen		80,00 – 110,00	80,00 – 100,00
Stroh, Quaderballen		80,00 – 115,00	80,00 – 110,00

Sauen/Ferkel Südhessen



Ring-Preis im Erzeuger-Direktgeschäft in Ableitung vom Schlachtschweinepreis in € ohne MwSt	
Zeitraum:	05.04. - 11.04.21
Ferkel , Basis 25 kg, geimpft gegen Mykoplasmen, mit einheitlicher Genetik und Gewicht, ab Hof ohne Zuschläge für Mengen	
Mehrgewichtszuschlag 25-33 Eur/kg LG	52,50
Mehrgewichtszuschlag > 33 Eur/kg LG	1,30
	0,50
Jungsaunen , Netto, ab Hof	
Basis mind. 95 kg LG u. 180 Lebenstage	270,00
Quelle: Schweine-Kontrollring Südhessen, LLH	

Ferkel Rhön-Vogelsberg



Ab-Hof, ohne MwSt. Vom:	29.03. - 04.04.21
Basis 28 kg-Ferkel, €/St.	60,00
Mehrgewicht (28-30) €/kg LG	1,28
Mehrgewicht, >30 kg:	kein Zuschlag
Quelle: EZG Qualitätsfleisch Rhön-Vogelsberg	

Ferkel Baden-Württemberg



Region	Erzielte Ø-Preise der Vorwoche ¹⁾		Notierung
Hohenlohe	in € / St.		29.03.2021
und Ober- schwaben	Spanne	Ø	Tendenz Folgewoche
200 Gruppe ²⁾	53,00 – 57,00	54,70	± 0,00
¹⁾ gew. Ø-Preise, 25 kg-Ferkel, ohne Mykoplasmen Impfung und ohne MwSt., ab Hof, nicht kastriert			
²⁾ Ferkel-Gruppe ca. 200 Tiere, einheitlicher Genetik und Gewicht, mit QS-Status, nicht kastriert			
Mehrgewicht: ca. + 1,00 €/kg			
LLM Schwäbisch-Gmünd, Info: 0900/1810800			

Hybrid-Jungsaunen



5-10 Tiere/Lieferung; frei Hof; ab 90 kg LG ohne MwSt.;		Zeitraum: 22.03. - 28.03.21
323,50 – 345,00 €/Tier		334,25
Basispreise ohne jegliche Zu- oder Abschläge		
Quelle: VSR, ADN Genetik-RLP/Hessen		

Auktionstermine



Zuchtvieh		Fleischrinder	
Hamm	07.04.21	Laasdorf:	21.04.21
Krefeld:	14.04.21	Alsfeld:	19.05.21
Alsfeld:	21.04.21	---	---
Fließem:	28.04.21	---	---
Kälber		Absetzer	
Münster:	07.04.21	Krefeld:	07.04.21
Fließem:	14.04.21	Meschede:	22.04.21
Münster:	15.04.21	Alsfeld:	28.04.21
Münster:	04.05.21	Krefeld:	12.05.21
Termine für Schafe und Ziegen abrufbar unter:			
www.ziegen-auktion.de		www.schafauktion.de	
Quellen: ZBH Alsfeld, Rinder-Union West eG			
FHB Fleischrinder-Herdbuch Bonn e.V.,			
Landesverband der Schafhalter/Ziegenhalter und Züchter Rheinland-Pfalz e.V.			

Eierpreise



Erzeugerpreise für Güteklasse A, lose, in Cent / St.					Eiernotierung Südwest vom 23. März 2021		
Rheinland - Pfalz vom: 29.03. - 04.04.21			Hessen vom: 22.03. - 28.03.21		Großhandelsabgabepreise an den LEH, ohne MwSt und ohne KVP, €/100 Stück		
Gew.-Kl.	Spanne	Ø-Preis	Spanne	Ø-Preis	Bodenhaltung		
aus Bodenhaltung, Absatz von Erzeugerpackstellen o. MwSt.					Tendenz: freundlich lebhaft		
XL	16,00 – 26,25	24,47	14,50 - 24,00	19,83	Freilandhaltung		
L	15,00 – 24,00	16,68	10,50 - 21,50	16,02	Gewichts- klasse	€/100 St.	€/100 St.
M	12,00 – 23,00	14,61	8,50 - 20,00	13,91	23.03.2021	16.03.2021	
S	10,00 – 12,00	10,35	4,00 - 14,55	8,53	XL	31,50	31,50
aus Bodenhaltung, an Endverbraucher, lose, inkl. MwSt.					L	25,50	25,50
XL	24,00 – 30,00	26,88	19,00 – 31,00	26,10	M	22,75	22,75
L	20,00 – 27,00	23,94	16,00 – 28,00	23,10	S	18,75	18,75
M	16,00 – 24,00	20,82	14,00 – 26,00	20,00	Tendenz: freundlich lebhaft		
S	12,00 – 16,00	13,54	10,00 – 20,50	14,19	Freilandhaltung		
aus Käfighaltung		aus Biohaltung			Gewichts- klasse	€/100 St.	€/100 St.
Absatz von Erzeugerpackstellen, ohne MwSt.					23.03.2021	16.03.2021	
XL	18,75 – 18,75	18,75	20,00 - 32,00	25,75	XL	34,50	34,25
L	10,30 – 10,30	10,30	19,00 - 32,00	26,38	L	29,50	29,25
M	9,45 – 9,45	9,45	19,00 - 32,00	26,38	M	27,25	27,00
S	7,35 – 7,35	7,35	10,00 - 20,00	16,00	S	22,75	22,50
Quelle: Landwirtschaftskammer RLP; LLH Kassel					Quelle: Warenbörse Stuttgart/Mannheim		

Großmarkt-/ Verbraucher-/ Erzeugerpreise für Obst und Gemüse



Großmarkt-/ Erzeuger-/ Verbraucherpreise für Obst und Gemüse

	Großmarkt-Preise		Ökologische Erzeugung in Hessen			
	BLE - gewogene Ø-Preise diverse Großmärkte ohne MwSt		Erzeuger an LEH Ø-Preise ohne MwSt		Großhandel an LEH Ø-Preise ohne MwSt	
	22.03. - 28.03.21		30.03.2021		30.03.2021	
	akt. Woche	Vorw.	akt. Woche	Vorw.	akt. Woche	Vorw.
Obst						
Äpfel (kg)						
Braeburn	1,53	1,53	-	-	2,21	2,21
Elstar	1,39	1,37	-	-	2,15	2,23
Spargel (kg)						
Spargel weiß 12mm+	16,70	16,50	-	-	-	16,50
Spargel violett 12mm+	16,25	-	-	-	-	-
Spargel grün 12mm+	16,25	-	-	-	11,00	11,00
Kräuter						
Bärlauch (Bd)	-	-	-	-	1,35	1,35
Grüne Soße Kräuter (Bd)	-	-	4,50	4,50	-	-
Petersilie glatt (Bd)	-	-	1,00	1,00	1,30	1,05
Salat u. Gemüse						
Chicoree (kg)	-	-	-	-	4,99	6,07
Eichblattsalat (Stk)	-	-	1,50	1,50	1,38	1,38
Eisbergsalat (Stk)	-	-	-	-	1,90	1,87
Feldsalat (kg)	-	-	10,00	13,45	17,95	18,95
Kopfsalat	1,04	1,08	-	1,50	1,38	1,38
Mangold (kg)	-	-	-	-	2,45	2,55
Postelein (kg)	-	-	13,00	12,50	14,48	13,95
Spinat gew. (kg)	-	-	5,60	4,00	-	4,35
Schlangengurken (Stk)	1,76	1,73	-	-	1,65	1,83
Paprika gelb (kg)	-	-	-	-	6,50	5,86
Tomaten (kg)	-	-	-	-	2,95	2,95
Zucchini grün (kg)	-	-	-	-	2,08	2,08
Zuckerschoten (kg)	-	-	-	-	10,95	10,95
Blumenkohl (Stk)	-	-	-	-	2,74	2,72
Kohlrabi (kg)	-	-	-	-	0,95	0,98
Sauerkraut (kg)	-	-	-	-	2,37	2,39
Rotkohl (kg)	-	-	1,20	-	1,84	1,82
Weißkohl (kg)	-	-	1,40	1,40	1,75	1,56
Wirsing (kg)	-	-	2,00	2,00	2,45	2,45
Fenchel (kg)	-	-	-	-	2,26	2,07
Meerrettich (kg)	-	-	-	-	8,50	8,50
Möhren gew. (kg)	0,71	0,69	-	-	1,45	1,45
Pastinaken (kg)	-	-	1,40	1,40	2,68	2,57
Lauch (kg)	1,79	1,77	3,20	3,20	3,80	3,80
Zwiebeln (kg)	0,46	0,46	1,00	1,00	1,40	1,40

Quelle: BLE, LLH Kassel

Ökoprodukte ab Hof



Ökologische Erzeugung in Hessen

Ab Hof-Preise inkl. MwSt

30.03.2021

Produkte	von - bis	Ø
Bataviasalat (Stk)	2,39 - 2,95	2,58
Chicoree (kg)	12,50 - 12,90	12,70
Eichblattsalat (Stk)	2,39 - 2,95	2,68
Kopfsalat (Stk)	2,39 - 2,79	2,51
Mangold (kg)	4,19 - 5,85	4,95
Radicchio (kg)	4,99 - 6,40	5,71
Spinat gew. (kg)	9,45 - 12,95	11,20
Schlangengurken (Stk)	3,49 - 3,99	3,74
Landgurken (kg)	5,99 - 12,95	9,47
Paprika rot (kg)	9,95 - 12,95	11,35
Peperoni (kg)	12,95 - 18,50	14,66
Paprika grün (kg)	8,95 - 9,95	9,36
Cherrytomaten (kg)	9,95 - 12,00	10,63
Zucchini grün (kg)	3,29 - 5,95	4,43
Zuckerschoten (kg)	-	22,50
Kartoffeln Laura (kg)	1,99 - 2,65	2,41
Blumenkohl (Stk)	4,49 - 6,45	5,70
Broccoli (kg)	5,95 - 7,79	6,44
Chinakohl (kg)	3,80 - 5,79	4,87
Grünkohl (kg)	6,60 - 6,95	6,78
Kohlrabi (Stk)	-	1,79
Sauerkraut (kg)	3,98 - 5,90	4,91
Rotkohl (kg)	3,65 - 4,39	4,02
Weißkohl (kg)	2,85 - 3,69	3,19
Wirsing (kg)	-	3,99
Basilikum (Topf)	-	2,19
Dill (Bd)	1,88 - 2,45	2,24
Kresse (Schale)	0,90 - 1,25	1,11
Petersilie kraus (Bd)	-	1,99
Schnittlauch (Topf)	-	2,99
Steinchampignons (kg)	11,50 - 28,00	15,77
Meerrettich (kg)	9,95 - 18,50	14,91
Möhren gew. (kg)	2,49 - 3,49	2,97
Pastinaken (kg)	4,29 - 5,95	5,08
Rettich schwarz (kg)	2,99 - 4,25	3,75
Rote Bete (kg)	1,99 - 3,79	3,06
Schwarzwurzeln (kg)	-	7,95
Knollensellerie (kg)	3,60 - 4,95	4,22
Steckrüben (kg)	2,60 - 3,65	3,26
Wurzelpetersilie (kg)	7,40 - 8,95	8,01
Porree (kg)	5,60 - 7,95	6,86

Quelle: LLH Kassel

Speise-/Speisefrükartoffeln



29.03.2021		RLP-Nord	RLP-Süd	Hessen
Erzeugerpreise, €/dt, ohne MwSt. lose,	1	14,00	18,00	13,00 - 16,00
frei Rampe, vor Abzug Sortierkosten	2	12,00	16,00	10,00 - 14,00
Direktabsatz Erzeuger-Verbraucher	1	56,00 - 80,00	64,00 - 88,00	80,00 - 99,00
€/dt inkl. MwSt., in 10 + 12,5 kg Säcken	2	56,00 - 80,00	64,00 - 88,00	80,00 - 99,00
Direktabsatz Erzeuger-Verbraucher	1	70,00 - 120,00	80,00 - 120,00	-
€/dt, inkl. MwSt., in 2,5-5 kg Säcken	2	70,00 - 120,00	80,00 - 120,00	-
Großhandelsabgabepreise				
€/dt, ohne MwSt., mit Sack,	1	-	-	24,00 - 36,00
Mindestabgabe eine Palette	2	-	-	22,00 - 30,00
Kleinverkaufspreise LEH, Discounter	1	56,00 - 150,00	-	-
€/dt, inkl. MwSt. in 2 bis 5 kg-Netzen	2	48,00 - 150,00	-	-

1 = festkochende Sorten, 2 = vorw. festkochende Sorten

Quelle: LWK RLP; LLH Kassel

Warenterminbörse



Eurex Leipzig, Schlusskurse vom: 29.03.2021

Veredelungskartoffeln, Menge: 25 t, unter anderem Bintje, Asterix, max 65 Knollen/10kg
Cash-Settlement-Abrechn. auf Basis
Eurex EU-Process Potato-Index)

Liefermonat	Umsatz	Euro/t	Vorwoche
Apr 21	122	61,00	64,00
Jun 21	10	72,00	82,00
Nov 21	0	125,00	125,00

Quelle: AMI

Düngemittelpreise in Rheinland-Pfalz und Hessen



Abgabepreise für Düngemittel an die Landwirtschaft, in €/100 kg, ohne MwSt.

Stichtag: 16.03.2021	Rheinland-Pfalz		Hessen	
	Ab Handels- lager 10 t	Frei Hof mind. 25 t	Ab Handels- lager 10 t	Frei Hof mind. 25 t
Kalkammonsalpeter (KAS) 27 % N	26,00 – 27,90	24,00 – 26,50	25,20 – 27,20	24,30 – 26,20
Harnstoff 46 % N, gekörnt	42,00 – 44,00	–	–	–
Harnstoff 46 % N, geschützt	44,50 – 47,00	40,00 – 43,00	41,50 – 45,50	40,50 – 43,50
Ammonnit.-Harnst.-Lös. (AHL) - 30 % N	24,00 – 27,00	22,50 – 25,00	23,00 – 25,00	22,00 – 24,50
Diammonphos. 18 % N + 46 % P2O5	51,00 – 55,00	48,50 – 54,00	49,50 – 51,00	48,50 – 52,00
Triple-Phosphat 46 % P2O5	44,00 – 44,00	42,00 – 42,00	38,50 – 42,00	37,00 – 37,00
40er Kornkali, 40 % K2O + 6 % MgO	26,50 – 30,50	24,50 – 28,80	24,95 – 27,90	24,10 – 26,90
60er Kali 60 % K2O	31,90 – 33,00	28,90 – 31,50	28,50 – 33,00	27,50 – 30,00
Magnesia-Kainit 9 % K2O + 4 % MgO	–	13,50	13,20 – 16,90	13,00 – 15,90
Kalimagnesia 30 % K2O + 10 % MgO	39,50 – 40,90	36,90	38,50 – 39,60	37,00 – 38,60
Schwefels. Ammoniak 21 % N + 24 % S	26,50 – 28,50	25,50 – 26,50	23,10 – 28,00	23,50 – 26,00
Ammonsulfatsalpeter 26 % N + 13 % S	28,50 – 29,50	27,50 – 28,50	27,50 – 29,20	26,00 – 28,50
Alzon, 46 % N	39,50 – 41,50	38,50 – 39,50	39,00 – 43,00	38,50 – 40,00
Entec, 26 % N	–	–	–	–
Kohlensaurer Kalk 95 % CaCO3	–	–	2,50 – 2,50	2,30 – 2,30
NPK-Dünger 13/9/16/4	–	–	–	–
NPK-Dünger 14/10/16/5	–	–	–	–
NPK-Dünger 15/13/13+5	33,50 – 37,00	32,50 – 35,00	–	–
NPK-Dünger 15/15/15	35,00 – 35,80	34,00 – 35,00	32,40 – 37,50	32,50 – 36,00

Am Düngermarkt tendieren die Preise weiterhin sehr fest. Erneut zogen die Preise für sämtliche Düngemittel an und weitere Befestigungen werden erwartet. Bis Ende Mai ist keine Trendwende in Sicht. Seitens der Hersteller werden die Forderungen kontinuierlich erhöht. Zudem wirkt sich der schwache Euro-Kurs auf die Preisentwicklung aus. Teilweise werden bereits Positionen für die dritte Gabe in die Bücher genommen, um den Preis abzusichern. Auch wenn die Düngerlager beim Handel weitgehend geräumt sind, stehen für Nachkäufe ausreichende Mengen zur Verfügung. Schiffsloadungen werden in den nächsten Tagen erwartet. Bei Flüssigdüngern bestehen teilweise Lieferengpässe.

Quelle: Landwirtschaftskammer Rheinland-Pfalz und Landesbetrieb Landwirtschaft Hessen