

Aktuelles Markttelegramm



Tierische Erzeugnisse

- Schlachtrinder** Zum Monatswechsel präsentiert sich der regionale Schlachtrindermarkt etwas ausgeglichener als zuvor. Das Erzeugerangebot hat zugenommen und ist für den saisonüblich begrenzten Bedarf der Vermarkter gut ausreichend. Nachdem zuletzt nochmals kleinere Preisaufschläge gewährt wurden, engen sich nun die Spielräume für weitere Preisanhebungen ein.
- Schlachtschweine** Der Schlachtschweinemarkt löst sich weiter aus der wochenlangen Absatz- und Preisflaute. Bei flott verlaufenden Fleischgeschäften zieht das Kaufinteresse der Vermarkter spürbar an. Die Angebotsüberhänge der Vorwochen sind weitgehend abgebaut und für die laufende Woche wird mit weiteren Preisbefestigungen gerechnet.
- Ferkel** Die rege Nachfrage nach Ferkeln am heimischen Markt trifft auf ein knappes Angebot. Im Wochenverlauf wird mit kräftig anziehenden Notierungen gerechnet.
- Nutzkälber** Das regional verfügbare Angebot an Nutzkälbern kann gut abgesetzt werden, sodass die Preise ab Hof weiter fest tendieren. Gesucht bleiben jedoch nach wie vor bessere Qualitäten, leichte Kälber sind nicht gut vermarktbar.
- Eier/ Geflügel** Der Eiermarkt floriert. Die Nachfrage ist lebhaft, von LEH und Verarbeitungsindustrie wird rege Ware geordert. Das Angebot wird knapper, Bio- und Freiland Eier stehen nicht in ausreichender Menge zur Verfügung. Auch die leichten Überhänge bei Bodenhaltungsware sind mittlerweile abgebaut. Weiter anziehende Preise sind die Folge. Auch am Geflügelmarkt gibt es Belebung. Hähnchen- und Putenfleischartikel werden gut nachgefragt. Die Preise ziehen an, die hohen Kosten entlang der Wertschöpfungskette - wie z.B. auch für Futter - werden an die Konsumenten weitergereicht.

Pflanzliche Erzeugnisse und Futtermittel

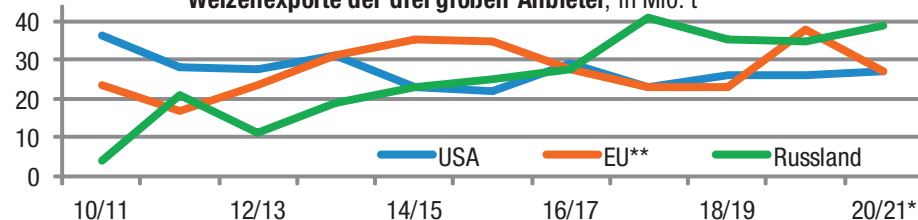
- Getreide und Ölsaaten** Die Hausse an den internationalen Rohstoffmärkten hält weiter an und überrascht mit ständig neuen Preisrekorden. Die Matifkurse nähern sich für die Frontmonate bei Raps der 500 Euro und bei Weizen der 250 Euro-Linie. Am regionalen Getreidemarkt können jedoch nur noch sehr wenige Erzeuger von den Rekordpreisen profitieren, da die Lager weitgehend geräumt sind. Die neue Ernte gerät nun stärker in den Fokus, der extreme Preisabstand zur alten Ernte hemmt jedoch die Abschlussfreude. Mit den wärmeren Temperaturen ist die Frühjahrsbestellung auf den frühen Standorten voll angelaufen.
- Futtermittel** Feste internationale Vorgaben stützen das hohe Preisniveau für Raps- und Sojaschrot am regionalen Markt für Futtermittel. Auch für Mischfutter müssen Käufer mit weiter steigenden Preisen rechnen. Das Termingeschäft ist zum Erliegen gekommen, die Nachfrage beschränkt sich auf den vorderen Bedarf.
- Kartoffeln** Der Kartoffelmarkt bleibt ausgeglichen. Der Saison entsprechend werden zunehmend Lagerdruckstellen, Schorf und Alterung bemängelt. Wiederholt wirbt der LEH mit Aktionsware ab 0,33 €/kg. In der Pfalz wurden die ersten Frühkartoffeln unter guten Bedingungen gepflanzt, der Norden plant bei entsprechender Witterung erste Pflanzungen ab der 2. Märzdekade. Die Preise sind meist fest. Preisniveau und Nachfrage nach Top-Qualitäten lassen Gestaltungsspielraum nach oben.

Quelle: LWK RLP, Agrarzeitung

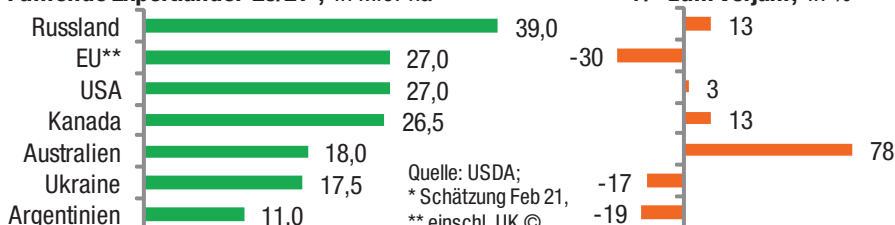
Aktuelle Marktgrafik



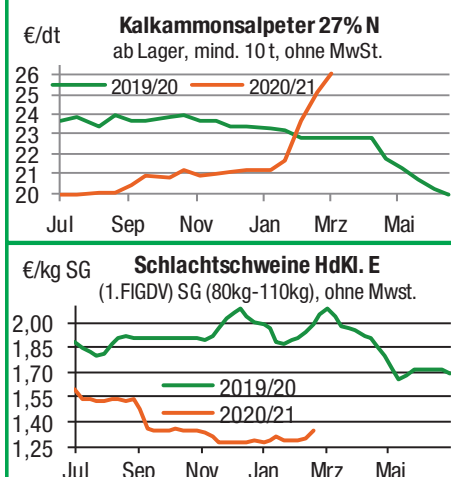
Weizenexporte der drei großen Anbieter, in Mio. t



Führende Exportländer 20/21*, in Mio. ha



Blick in den Markt



Warenergebnisse



Euronext Paris, Schlusskurse vom: 01.03.2021

Liefermon.	Umsatz	Euro/t	Vorwoche
Mahlweizen , Menge: 50 t, 76 kg/hl, 15% H ₂ O interventionsfähig; Lieferort Rouen			
Mrz 21	6.747	250,00	239,50
Mai 21	20.406	230,25	229,25
Sep 21	7.198	199,75	200,50
Dez 21	3.792	200,00	200,00

Raps, Menge: 50 t; 40% Öl, 9% H₂O, Lieferorte Metz, Vahldorf, Magdeburg, Würzburg, Gent, u.a.

Mai 21	3.303	496,25	461,00
Aug 21	1.732	424,50	417,25
Nov 21	934	416,75	412,00
Feb 22	355	414,00	409,25

Mais, Menge: 50 t, 15 % H₂O, 4 % Bruchkorn Bayonne, Blaye, Bordeaux, La Rochelle, Nantes

Mrz 21	87	227,50	229,25
Jun 21	872	221,00	219,75
Aug 21	112	217,50	216,50
Nov 21	135	188,00	187,00

CBOT Chicago, Schlusskurse vom: 01.03.2021

Liefermon.	Umsatz	Euro/t	Vorwoche
Weizen , Menge: 5000 US.bsh. (~136 t), Nr.2 Soft Red Winter			
Mrz 21	389	196,23	201,07
Mai 21	48.523	198,21	202,81
Jul 21	21.002	195,85	198,95
Sep 21	7.712	195,16	198,04

Mais, Menge: 5000 US.bsh. (~127 t), Qualität: Nr.2 Gelb

Mrz. 21	6.415	178,84	178,79
Mai. 21	142.834	175,81	178,63
Jul. 21	51.448	172,14	175,71
Sep 21	16.098	158,67	159,16

Quelle: AMI

Erzeugerpreise für Getreide, Ölfrüchte und Körnerleguminosen



Basispreise des Agrarhandels, frei Erfasser, für Standardqualität, in €/t, ohne MwSt.

Erfassungsdatum:	Hessen			Rheinland-Pfalz			Hessen			RLP
	02.03.2021	Spanne	Landes-Ø	Vorwoche	Spanne	Landes-Ø	Vorwoche	Ab-Hof Ø	Ab-Hof Ø	Franko Ø
* Einzelmeldung										
Hartweizen	–	–	–	–	–	–	–	–	–	–
Eliteweizen versch. Sorten, >14 % RP	–	–	–	–	–	–	–	–	–	–
Qualitätsweizen (A) 13,5/40/250	200,00 – 215,00	206,00	204,30	208,00 – 220,00	212,20	204,00	214,10	217,30	220,60	
Brotweizen (B) 11,5 – 12,0/220	200,00 – 213,00	204,80	203,80	203,00 – 215,00	209,70	201,10	212,90	214,20	217,80	
Mahl- bzw. Brotroggen, FZ>120	155,00 – 168,00	160,40	160,40	155,00 – 170,00	162,90	161,70	168,00	167,00	169,30	
Futterroggen	152,00 – 167,00	159,70	159,70	145,00 – 155,00	151,00	150,50	169,00	156,10	159,30	
Sommerbraugerste max.11,5% RP	190,00 – 195,00	192,70	181,70	190,00 – 208,00	198,20	194,60	204,00	203,70	207,80	
Sommerbraugerste (Ernte '21)	–	–	–	190,00 – 198,00	–	–	–	–	–	
Winterbraugerste	–	–	–	–	–	–	–	–	–	
Futtergerste >62 kg/hl	185,00 – 195,00	188,70	185,80	185,00 – 195,00	189,30	185,50	197,70	194,40	198,00	
Futterweizen	198,00 – 210,00	203,20	202,20	200,00 – 210,00	204,60	198,50	212,10	209,20	213,60	
Qualitätshafer	153,00 – 160,00	156,20	156,20	160,00 – 165,00	163,80	162,50	167,50	167,50	–	
Futterhafer	143,00 – 158,00	149,00	147,80	150,00 – 160,00	155,50	152,70	157,50	159,70	163,00	
Körnermais	–	–	–	195,00 – 205,00	200,00	195,60	–	205,00	203,30	
Triticale	185,00 – 194,00	189,90	187,50	183,00 – 190,00	186,60	182,50	198,20	191,60	195,20	
Winterraps	461,00 – 485,00	476,10	437,50	465,00 – 485,00	476,40	435,10	487,20	482,50	486,80	
Winterraps (Ernte '21)	–	392,00	389,40	395,00 – 410,00	398,50	387,20	401,30	–	–	
Futtererbsen	195,00 – 235,00	215,00	215,00	230,00 – 250,00	240,20	240,20	199,00	245,00	–	

Quelle: LLH, Kassel und Landwirtschaftskammer Rheinland-Pfalz, Bad Kreuznach

Börsennotierungen für Getreide, Ölfrüchte und Körnerleguminosen



Großhandelsabgabepreise in €/t, ohne MwSt.; überwiegend frei Fuhre/Waggon bzw. Mühle/Station bei sofortiger Lieferung. Die Konditionen und Paritäten der Börsen sind zum Teil sehr unterschiedlich. Die Preise sind nicht unmittelbar vergleichbar, Preistendenzen sind jedoch im zeitlichen Vergleich der jeweiligen Börsennotierungen erkennbar.

G=Geld, B=Brief, PS=Papiersack, lo=lose

Börsen	Köln	Mannh. – Stuttg.	Würzburg	Frankfurt	München	Paderborn
Notierungen am:	25.02.2021	01.03.2021	26.02.2021	25.02.2021	24.02.2021	01.03.2021
Brotweizen 11,5 – 12,0/220	240,00 – 241,00	224,00 – 229,00	218,00 – 227,00	–	215,00 – 220,00	–
A-Weizen > 13,0 – 13,5/250	–	227,00 – 234,00	225,00 – 230,00	–	221,00	–
E-Weizen 14,5/50 – 55/250 – 280	–	225,00 – 228,00	–	–	–	–
Futterweizen > 70 / 72 kg/hl	237,00	222,00 – 227,00	215,00 – 221,00	–	217,00 – 219,00	240,00 – 242,00
Brotroggen > 120 FZ	–	190,00 – 195,00	175,00	–	–	–
Braugerste, Inland	–	218,00 – 223,00	212,00 – 220,00	–	–	–
Futtergerste > 62 kg/hl	215,00	210,00 – 214,00	210,00	–	192,00 – 194,00	220,00 – 225,00
Qualitätshafer > 52/53 kg/hl	–	–	–	Notierung	–	–
Triticale (max. 10 % Auswuchs)	–	–	210,00	wurde	–	225,00 – 230,00
Mais	–	230,00 – 235,00	232,00 – 235,00	ausgesetzt	–	245,00 – 247,00
Raps	505,00 G	502,00 – 506,00	480,00 – 485,00	–	486,00	500,00 – 505,00
Milchl.futter: Est II, 20 % RP	–	276,00 – 280,00	–	–	–	–
Milchl.futter: Est III, 18 % RP	–	265,00 – 270,00	–	–	–	–
Ferkelstarter >13,8 MJ ME/kg, 18 % RP	–	415,00 – 418,00	–	–	–	–
Schweinemastfutter 13 MJ, 16 % RP	–	310,00 – 313,00	–	–	–	–
Legehennenalleinfutter: 11,4 MJ	–	372,00 – 374,00	–	–	–	–
Sojaschrot, 43–44 % RP	455,00 B	435,00 – 438,00	434,00 – 438,00	–	439,00	429,00 – 439,00
Rapsschrot	316,00 – 320,00 B	340,00 – 342,00	341,00 – 342,00	–	324,00	320,00 – 322,00
Weizenkleie	193,00 B	147,00 – 150,00	165,00	–	150,00 – 155,00	185,00
Roggenkleie	–	–	–	–	–	–
Melasseschnitzel	–	217,00 – 219,00	–	–	–	–

Quelle: Warenbörsen der angegebenen Orte

Aktuelle Preisinfos aus Rheinland-Pfalz und Hessen



Landwirtschaftskammer Rheinland-Pfalz
 Burgenlandstr. 7, 55543 Bad Kreuznach
 Ref. 25 Markt, Tel.: 0671/793-1155
 www.lwk-rlp.de
 markt@lwk-rlp.de

Landesbetrieb Landwirtschaft Hessen
 Kölnische Str. 48-50, 34117 Kassel
 Marktinformation, Tel.: 0561/7299-296/267
 www.agrarberatung-hessen.de
 marktinfo@llh.hessen.de

gültig vom 02.03. bis 09.03.2021

Erzeugerpreise für Rinder frei Schlachtstätte



Amtliche Preisfeststellung (1.FIGDV) Schlachtrinder, für Baden-Württemberg, Rheinland-Pfalz und Hessen in €/kg SG frei Schlachtstätte, inklusive Bio-/Markenfleisch - Zuschlägen oder sonstige Boni - Zahlungen, ohne MwSt. * gebildet aus Mittelwerten der Meldebetriebe

Anzahl Meldungen: 19 Stück: 7.393 Schlachtzeitraum: 22.02. - 28.02.21

Kategorie	Handelsklasse	Stück	Preisspanne*	Ø-Preis	Kg/Stück	Ø-Preis Vorw.
Jungbullen	U 2	1155	3,96 - 4,02	4,01	426,00	4,00
	U 3	421	3,95 - 4,09	4,01	444,00	3,99
	R 2	768	3,83 - 4,09	3,94	370,00	3,94
	R 3	162	3,87 - 4,11	3,95	405,00	3,94
	O 2	119	3,18 - 3,68	3,46	332,00	3,42
	O 3	63	3,31 - 3,53	3,41	370,00	3,47
	P 2	-	-	-	-	-
	P 3	-	-	-	-	-
	E-P insg.	2.845	-	3,95	406,00	3,94
Kühe	R 3	411	2,90 - 2,99	2,94	375,00	2,89
	O 1	180	2,52 - 2,77	2,68	279,00	2,61
	O 2	374	2,62 - 2,81	2,74	301,00	2,70
	O 3	451	2,73 - 2,83	2,79	340,00	2,75
	O 4	97	2,73 - 2,85	2,81	379,00	2,75
	P 1	270	2,14 - 2,31	2,24	242,00	2,22
	P 2	124	2,25 - 2,45	2,37	263,00	2,31
	P 3	-	-	-	-	-
		E-P insg.	2.716	-	2,82	341,00
Färsen	R 3	567	3,39 - 3,87	3,52	326,00	3,51
	O 3	114	2,53 - 2,84	2,80	294,00	2,81
	O 4	46	2,73 - 2,87	2,82	341,00	2,78
	P 2	-	-	-	-	-
	P 3	-	-	-	-	-
	E-P insg.	1.682	-	3,38	329,00	3,36

Schlachtzeitraum: 22.02. - 28.02.21 Amtliche Preisfeststellung (1.FIGDV) für Schlachtrinder im Preisgebiet

Kategorie	Hdkl.	Bayern				Nordrhein-Westfalen			
		Preisspanne	Ø-Preis	Vorwo	Kg/Stk.	Preisspanne	Ø-Preis	Vorwo	Kg/Stk.
Jungbullen	U 3	3,97 - 4,04	3,98	3,98	446,40	3,98 - 4,01	3,99	3,99	457,40
	R 3	3,88 - 4,02	3,95	3,94	399,20	3,92 - 4,01	3,94	3,93	424,70
	O 3	3,41 - 3,67	3,55	3,46	373,80	3,56 - 3,69	3,62	3,65	376,20
Kühe	R 3	2,90 - 2,94	2,92	2,86	372,70	2,88 - 3,15	3,05	2,97	379,80
	O 3	2,77 - 2,81	2,79	2,71	329,40	2,81 - 2,90	2,86	2,82	344,10
	P 1	2,16 - 2,38	2,21	2,14	242,20	2,26 - 2,30	2,28	2,23	245,60
Färsen	R 3	3,41 - 3,49	3,45	3,40	332,90	3,33 - 3,57	3,41	3,43	325,10
	O 3	2,71 - 2,89	2,81	2,69	294,90	2,71 - 2,86	2,82	2,77	302,20

Quellen: ADD Trier, RP Gießen, LEL Schwäb.Gmünd, LFL München, LANUV Düsseldorf

Erzeugerpreise für Nutzkälber ab Hof



1. u. 2. Qualität, zur Bullen- bzw. Kälbermast geeignet; Alter ab 14 Tage; ca. 45 bis 60 kg LG in Eur/St.; inklusive MwSt., nach allen Vermarktungsabzügen

Region	Hessen				Rheinland-Pfalz			
	Stk.	Spanne	Ø-Preis	Vorw.	Stk.	Spanne	Ø-Preis	Vorw.
Wochen vom:	22.02. - 28.02.21				01.03. - 07.03.21			
Bullenkälber								
Holstein sbt.	280	10 - 59	38	38	394	20 - 75	32	30
Holstein rbt.	21	35 - 59	45	44	48	15 - 60	32	31
Kreuzungen	12	76 - 175	146	146	62	140 - 260	166	152
Fleckvieh	12	180 - 245	207	208	19	40 - 100	65	60
3. Qualität	22	1 - 36	16	12	12	5 - 20	15	10
Mutterkälber								
Holstein	-	-	-	-	7	10 - 100	23	42
Kreuzungen	-	-	-	70	28	40 - 100	62	90
3. Qualität	-	-	-	-	-	-	-	-

Erzeugerpreise für Fleckviehkälber; bis 100 kg LG, ab Hof, in €/kg LG, ohne MwSt.

Region	Bayern		Baden-Württemberg		Südbaden	
	Stk.	Spanne	Stk.	Spanne	Stk.	Spanne
Bullenkälber						
	4,52 (+ 0,20)		4,30 (± 0,00)		4,25 (+ 0,01)	
Mutterkälber						
	2,13 (+ 0,03)		2,15 (- 0,05)		2,05 (± 0,00)	

Quellen: LLH Kassel, LWK RLP, Bad Kreuznach, LBV-BW, BBV

Aktuelle Schlachtstättenpreise



Preise für Schlachtrinderhälften, in €/kg SG, frei Schlachtstätte, ohne MwSt.

Tierart / Hdkl.	02.03.2021	Vorwoche
Jungbullen R3	3,90 - 3,95	3,90 - 3,94
Kühe O3	2,55 - 2,83	2,55 - 2,78
Färsen R3	3,40 - 3,55	3,40 - 3,51
Färsen O3	2,65 - 2,81	2,65 - 2,81

Umfrage der Landwirtschaftskammer in Schlachtstätten in Rheinland-Pfalz

Schlachtlämmerpreise



In Eur kg/LG, inklusive 10,7 % MwSt.

(LG abzgl. 5 % Nüchterung) **01.03. - 07.03.21**

Klasse 1 jung, vollfleischig :	2,80 - 3,00
Klasse 2 jung, fleischig :	2,50 - 2,80
Klasse 3 abfallende Qualität:	2,00 - 2,50

Tendenz: Reger Marktverlauf

Quelle: EZG Weideland, Geschäftsstelle Ingendorf
Tel.: 0162 2034 133

Lammfleisch Südwest



Amtliche Preisfeststellung (1. FIGDV) in Hessen, Rheinland-Pfalz, Baden-Württemberg und NRW, in €/kg, ohne MwSt.

für die Woche vom: **22.02. - 28.02.21**

Nach Schlachtgewicht pauschal abgerechnet

	Stück	SG kg/Tier	Spanne	Ø-Preis
Lämmer	469	20,50	5,50 - 6,25	5,89

Quellen: LEL Schwäb.-Gmünd, ADD Trier, LANUV Düsseldorf, RP Gießen

Warenterminbörsen



Euronext Paris, Schlusskurse vom: **01.03.2021**

Rapsschrot, Menge: 50 t, Prot/ÖL komb.: 34,5%, H₂O: 12,5-13%, div. Lieferorte Deutschl/Frankr.

Liefermon.	Umsatz	Euro/t	Vorwoche
Jun 21	0	196,25	196,25
Sep 21	0	196,25	196,25
Dez 21	0	196,25	196,25

CBOT Chicago, Schlusskurse vom **01.03.2021**

Sojaschrot, Menge: 100 Short Tons. (~91 t), 48% Protein

Liefermon.	Umsatz	Euro/t	Vorwoche
Mrz 21	1.205	383,84	383,94
Mai 21	38.362	382,10	383,76
Jul 21	14.502	380,09	381,85

Eurex Leipzig, Schlusskurse vom: **01.03.2021**

Magermilchpulver, Menge: 5 t

Liefermon.	Umsatz	Euro/t	Vorwoche
Mrz 21	0	2393,00	2388,00
Apr 21	0	2395,00	2365,00
Mai 21	0	2398,00	2370,00

Butter, Menge: 5 t

Mrz 21	0	3950,00	3630,00
Apr 21	0	4075,00	3760,00
Mai 21	0	4030,00	3713,00

Quelle: AMI

Erzeugerpreise für Schlachtschweine frei Schlachtstätte

Ab 01.01.19 sind die Preisgebiete Ba-Wü, RLP und Hessen zusammengefasst. *Preise inkl. Tiere aus Bio- und Qualitätsprogrammen. Spanne unten und oben um je rd. 1 % der Tiere gekappt.

Amtliche Preisfeststellung (1. FIGDV), nach Handelsklassen und SG (bei S-P 80-110 kg SG), ohne MwSt.

Zeitraum: 22.02. - 28.02.21		M	S	E	U	S-P	Vorw
Ba-Wü / RLP / Hessen (25 Betriebe, 87.095 St.)	gewogener Ø-Preis (Eur/kg)	0,74 - 1,16	1,24 - 2,36	1,22 - 2,53	1,07 - 2,91	-	-
	Klassen-Anteil in Prozent	0,98	39,93	41,04	5,95	-	-
	Muskelfleisch-Anteil in %	-	61,90	58,00	53,40	59,40	59,30
Nordrhein-Westfalen (17 Betriebe, 308.753 St.)	gewogener Ø-Preis (Eur/kg)	0,87 - 1,05	1,27 - 1,35	1,11 - 1,31	1,08 - 1,25	-	-
	Klassen-Anteil in Prozent	2,24	66,99	27,05	3,31	-	-
	Muskelfleisch-Anteil in %	-	63,00	58,10	53,50	61,30	61,30

Quellen: LEL Schwäb. Gmünd, ADD Trier, RP Gießen, LANUV Düsseldorf

Aktuelle Schlachtstättenpreise

Basis-Preis für Schlachtschweine, 57 % MFA (in €/kg/SG), frei Schlachtstätte

Umfrage in Schlachtstätten aus RLP 02.03.2021

Spanne: 1,30 - 1,32 Vorw.: 1,21 - 1,23

Umfrage LLH bei Kurhess. Genoss. 24.02.2021

Spanne: 1,27 - 1,30 Vorw.: 1,18 - 1,21

ISN/ISW-Notierungen (Tel: 054491-9665-0)

Internetbörse	Median	Spanne	zur Vorw.
02.03.2021	1,47	1,43 - 1,495	-

ISN-Marktplatz	Median	Spanne	zur Vorw.
19.02.-25.02.21	1,34	1,34 - 1,34	-

ISN/ISW-Notierungen, Tel: 054491-9665-0

Ferkelpreise Rheinland-Pfalz / Saarland

1. Basispreise ab Hof (ohne MwSt.) für Standard-Qualitätsferkel der EZ-Ringe; Ø-Gruppen-Größe: Ringferkel: 30 Stk., Aufzuchtferkel: 200 Stk./Partie; zum Teil als Poolpreis; ohne Abzüge für Klein- und Zuschläge für Großgruppen; ohne Kosten für Transport und Impfungen; mit Qualitätszuschl. "Aufzuchtstall"

Herkünfte: Zwei-/Dreirassenkreuzungen, Hybriden, Systemferkel. vom: 01.03. - 07.03.21

Die Zu- u. Abschläge für abweichende Mengen u. Qualitäten bei R-Ferkeln sind frei vereinbar!

Basis	kg	Grundpreis bzw. Spanne (€/St.)	± Preisveränderung zur Vorw. (€/St.)	Zu-/Abschläge (€/kg) für	
				Mehrgewicht	Mindergew.
Qualitätsringferkel (R)	25	43,00	+ 5,00	bis 30 kg 1,30 bis 35 kg 0,65	1,00 -
Aufzuchtferkel (A)	8	22,80 bis 28,95	+ 1,60 --- + 3,55	0,50 - 1,00	0,50 - 1,00
	30	48,75 bis 49,00	+ 5,00 --- + 5,00	0,50 - 0,70	0,70 - 1,00

2. Verkaufspreismeldungen der Erzeugerringe aus der Vorwoche, vom 22.02. - 28.02.21

Basis (kg)	Anzahl Ferkel	Preis/Ferkel (€/St.)		± Preisveränderung zur Vorw. (€/St.)	Zu-/Abschläge (€/kg) für	
		Spanne	Ø-Preis		Mehrgew.	Mindergew.
(R) 25	1.483	37,51 - 43,75	41,24	+ 4,02	bis 1,30	bis 1,00
(A) 8	422	22,80 - 25,40	23,42	+ 1,98	0,50 - 1,00	0,50 - 1,00
(A) 30	1.228	43,75 - 49,50	44,52	+ 2,80	0,50 - 0,70	0,70 - 1,00

Die Zu- und Abschläge für abweichende Mengen und Qualitäten bei R-Ferkeln sind frei vereinbar. Zuschläge bei Kleingruppen (Ringferkel), bis 60 Ferkel/Partie, wurden Abzüge bis 2,00 €/Tier, bei Großgruppen, ab 100/160 Tiere, Zuschläge von bis zu 4,00 €/Tier, vor MwSt., berechnet. Quelle: LWK-RLP

Ferkelpreise aus Nordwestdeutschland

Ab-Hof-Preise für Qualitäts-Ferkel, ohne MwSt, ohne Aufschläge für Topgenetik und Impfungen

vom: 22.02. - 28.02.21	Rheinland	NRW u. Niedersachsen	Niedersachsen
Datenquelle*:	EZG'en Rheinl.	LWK NRW + Nieders.	LWK Nieders.
Basisgewicht / Partigröße	30 kg/100 - 170 Stk.	25 kg/200 Stk.	8 kg/200 Stk.
eingekaufte Menge in St.	14.105	166.021	-
Ø-Preis in € / St.	44,50	35,00	22,80
Veränderung z. Vorwoche	+ 2,50	+ 2,50	+ 1,60
Preisspanne € / St.	-	26,50 - 41,50	---
Akt Trend z. VW €/St.	+ 5,00	+ 5,00	+ 5,00

*VHB: Genossenschaftliche und private Handelsbetriebe; EZG = Erzeugergemeinschaft für Ferkel. Die notierten Preise für Ring- /Qualitätsferkel sind Grundpreise einschl. Mitgliedsbeitrag und beziehen sich auf o.a. Verkaufsgruppen. Der Ø-Preis wird als Median ermittelt. Kleinere bzw. größere Partien erzielen entsprechende Abzüge/Zuschläge. Gewichtsabweichungen zur Basis werden in der Regel mit 0,75-1,00 €/kg verrechnet. Für individuelle Impfprogramme werden zusätzliche Preisaufschläge vergütet

VEZG Vereinigungspreis

Schlachtschweine mit 57 % MFA, VEZG-AutoFOM-Referenzmaske, frei Schlachtstätte, ohne MwSt.

Wochenpreis vom 03.03.21 (04.03. - 10.03.21)

AutoFOM-Preisfaktor: 1,40 € / Indexpunkt

Preisspanne: 1,35 - 1,40 (Vw.: 1,28 - 1,33)

FOM-Basispreis: 1,40 €/kg SG (Vw.: 1,30)

Vermarktungsmenge: 221.500 (z.Vw.: - 21.300)

M-Sauenpreis (24.02.21): 0,87 €/kg SG

Veränderung zur Vorwoche: + 0,10 €/kg SG

Landwirtschaftskammer Niedersachsen

Tel: 09001/190-244, 69 ct/M.

Ab Hof Preise für Schweine

Rheinland-Pfalz Erzeuger - Metzger - Direktverkauf Metzgerqualität, ca. 58-60 % MFA, €/kg, o.MwSt.

Schlachtzeitraum vom 22.02. - 28.02.21

Gemeldete Tiere: 682 je/kg LG: 1,21

umgerechnet auf SG (79 % Ausschl.) 1,54

Empfehlung der Erzeugergemeinschaften aus RLP für die Woche vom: 01.03. - 07.03.21

Abgerechnet nach Lebendgewicht: 1,22 kg LG

Abgerechnet nach Schlachtgewicht: 1,55 kg SG

Quelle: LWK RLP, Bad Kreuznach

Ferkelpreise Hessen

(Basis: 28kg), €/Tier, ohne MwSt., ohne Aufschläge für Impfungen, inklusive aller Qualitätszuschläge nach Abzug der Vermarktungskosten.

Zeitraum: 22.02. - 28.02.21

9.381 Preisspanne Ø-Preis (Vorw.)

Preisbasis:

100er Gruppe 37,90 - 46,00 44,04 € (41,05)

Zuschlag 28 - 30 kg LG 1,00 - 1,30 €

Zuschlag > 30 kg LG 0,30 - 1,00 €

Tendenz für die aktuelle Woche + 5,00

Der Preis gilt für eine Gruppe mit ca. 100 Tieren, mit einheitlicher Genetik und Gewicht

Quelle: Landesbetrieb Landwirtschaft Hessen (LLH)

Futtermittel



Abgabepreise des Handels an die Landwirtschaft, in €/t - Spannenpreise Quelle: LWK RLP, LLH

Erfassungsdatum:	12.02.2021		13.02.2021	
	RLP/Saarl.		Hessen	
x = lose (> 3 t, frei Hof), o = gesackt (ab Lager)				
MAT, ohne Magermilchpulveranteil	o	1.800,00 – 2.090,00	1.280,00 - 1.995,00	
MAT, Magermilchpulveranteil 20-40 %	o	1.950,00 – 2.240,00	1.649,20 - 2.152,50	
MAT, Magermilchpulverant. > 35 %	o	2.250,00 – 2.475,00	1.963,20 - 2.400,00	
Ergänzungsfutter für Aufzuchtälber, 18% RP	x	320,00 – 390,00	297,00 - 399,00	
Milchleistungsfutter 20/4, mind. 7 MJ/kg	x	275,00 – 335,00	251,00 - 325,50	
Milchleistungsfutter 18/3, 6,7 MJ/kg	x	264,00 – 319,00	232,00 - 299,50	
Rindermastfutter 20-25/3, 10,8 MJ/kg	x	267,00 – 331,00	248,50 - 350,00	
Mastfutter für Schweine				
Anfangmast bis 50 kg, 15-18%RP, 0,9-1,15%L	x	303,00 – 352,00	297,00 - 354,00	
Mittelmast von 50-80 kg, 14-16%RP, 0,8-1%L	x	286,00 – 347,00	265,00 - 335,00	
Endmast ab 80/90 kg, 12,5-14%RP, 0,7-0,9%L	x	275,00 – 327,00	240,00 - 317,00	
Ergänzungsfutter 20-25% Getreideant.	x	430,00 – 474,00	334,00 - 479,00	
Ergänzungsfutter 30-35% Getreideant.	x	360,00 – 419,00	270,00 - 430,00	
Ferkelaufzucht f., 15-18%RP, 1-1,2% Lysin	x	364,00 – 465,00	269,00 - 391,50	
Alleinfutter säugende Sauen, 15-17,5%RP	x	326,00 – 385,00	269,50 - 370,00	
Alleinfutter tragende Sauen, 12-14%RP	x	287,00 – 360,00	289,00 - 330,00	
Legehennenalleinf., 11,4-11,6 MJ ME/kg	x	333,50 – 380,00	312,00 - 377,00	
0,38 % Methionin	o	330,00 – 660,00	-	
Endmastfutter für Hähnchen, 12,8-13,4 MJ/kg	x	361,00 – 400,00	285,00 - 339,00	
Mastfutter für Puten, Phase 5, 12,7-12,9 MJ/kg	x	373,00 – 385,00	329,00 - 373,00	
Mastfutter für Puten, Phase 6, 13-13,4 MJ/kg	x	364,00 – 398,00	320,00 - 364,00	
Sojaschrot, 43-44% RP	x	489,50 – 505,00	452,00 - 505,00	
Sojaschrot, 48% RP	x	502,50 – 540,00	490,00 - 535,00	
Sojaschrot, 48% RP, Non-GMO	x	615,00 – 680,00	580,00 - 649,00	
Rapsschrot, ca. 34 % RP	x	350,00 – 384,00	324,00 - 378,00	
Melasseschnitzel, gepresst	x	350,00 – 384,00	-	
Alleinfutter f. Mastschafflämmer	x	295,00 – 347,00	-	

Raufutter - Einkaufspreise des Handels, ab Hof, in €/t, ohne MwSt. Quelle: LWK RLP, LLH

Heu, kleine HD-Ballen, 1. Schnitt		190,00 – 240,00	180,00 – 200,00
Heu, Rundballen, 1. Schnitt		145,00 – 190,00	140,00 – 180,00
Heu, Quaderballen, 1. Schnitt		150,00 – 195,00	135,00 – 190,00
Stroh, kleine HD-Ballen		110,00 – 155,00	120,00
Stroh, Rundballen		80,00 – 110,00	80,00 – 100,00
Stroh, Quaderballen		80,00 – 115,00	80,00 – 110,00

Eierpreise



Erzeugerpreise für Güteklasse A, lose, in Cent / St.					Eiernotierung Südwest vom 23. Februar 2021			
Rheinland - Pfalz vom: 01.03. - 07.03.21			Hessen vom: 22.02. - 28.02.21		Großhandelsabgabepreise an den LEH, ohne MwSt und ohne KVP, €/100 Stück			
Gew.-Kl.	Spanne	Ø-Preis	Spanne	Ø-Preis	Bodenhaltung			
aus Bodenhaltung, Absatz von Erzeugerpackstellen o. MwSt.					Tendenz: lebhaft freundlich			
XL	16,00 – 26,40	24,58	14,50 - 24,00	19,82	Gewichts- klasse	€/100 St.	€/100 St.	
L	15,00 – 24,00	16,53	10,30 - 21,50	15,89		23.02.2021	16.02.2021	
M	12,00 – 23,00	14,38	8,50 - 20,00	13,81		XL	31,50	31,50
S	10,00 – 12,00	10,12	4,00 - 14,55	8,47		L	25,50	25,50
aus Bodenhaltung, an Endverbraucher, lose, inkl. MwSt.					M	22,75	22,75	
XL	24,00 – 30,00	26,88	19,00 – 31,00	26,10	S	18,75	18,75	
L	20,00 – 27,00	23,94	16,00 – 28,00	23,10	Freilandhaltung			
M	16,00 – 24,00	20,82	14,00 – 26,00	20,20	Gewichts- klasse	€/100 St.	€/100 St.	
S	12,00 – 16,00	13,54	10,00 – 20,50	14,19		23.02.2021	16.02.2021	
aus Käfighaltung						XL	34,25	34,00
aus Biohaltung						L	29,25	29,00
Absatz von Erzeugerpackstellen, ohne MwSt.					M	27,00	26,75	
XL	18,60 – 18,60	18,60	20,00 - 28,00	23,33	S	22,50	22,25	
L	10,10 – 10,10	10,10	19,00 - 32,00	25,57	Tendenz: lebhaft freundlich			
M	9,10 – 9,10	9,10	19,00 - 32,00	25,57	Quelle: Warenbörse Stuttgart/Mannheim			
S	7,10 – 7,10	7,10	10,00 - 20,00	15,00	Quelle: Landwirtschaftskammer RLP; LLH Kassel			

gültig vom 02.03. bis 09.03.2021

Sauen/Ferkel Südhessen



Ring-Preis im Erzeuger-Direktgeschäft in Ableitung vom Schlachtschweinepreis in € ohne MwSt
Zeitraum: 08.03. - 14.03.21

Ferkel, Basis 25 kg, geimpft gegen Mykoplasmen, mit einheitlicher Genetik und Gewicht, ab Hof ohne Zuschläge für Mengen **45,50**

Mehrgewichtszuschlag 25-33 Eur/kg LG **1,21**

Mehrgewichtszuschlag > 33 Eur/kg LG **0,50**

Jungsauen, Netto, ab Hof Basis mind. 95 kg LG u. 180 Lebenstage **242,00**

Quelle: Schweine-Kontrollring Südhessen, LLH

Ferkel Rhön-Vogelsberg



Ab-Hof, ohne MwSt. Vom: 01.03. - 07.03.21

Basis 28 kg-Ferkel, €/St. **42,00**

Mehrgewicht (28-30) €/kg LG **1,28**

Mehrgewicht, >30 kg: kein Zuschlag

Quelle: EZG Qualitätsfleisch Rhön-Vogelsberg

Ferkel Baden-Württemberg



Region	Erzielte Ø-Preise der Vorwoche ¹⁾		Notierung
Hohenlohe	in € / St.		01.03.2021
und Ober-schwaben	Spanne	Ø	Tendenz
	200 Gruppe ²⁾ 35,00 - 42,00		Folgeweche
		36,50	+ 5,00

¹⁾ gew. Ø-Preise, 25 kg-Ferkel, ohne Mykoplasmen Impfung und ohne MwSt., ab Hof, nicht kastriert

²⁾ Ferkel-Gruppe ca. 200 Tiere, einheitlicher Genetik und Gewicht, mit QS-Status, nicht kastriert

Mehrgewicht: ca. + 1,00 €/kg

LLM Schwäbisch-Gmünd, Info: 0900/1810800

Hybrid-Jungsauen



5-10 Tiere/Lieferung; frei Hof; ab 90 kg LG ohne MwSt.; Zeitraum: 22.02. - 28.02.21

307,50 – 336,50 €/Tier **322,00**

Basispreise ohne jegliche Zu- oder Abschläge

Quelle: VSR, ADN Genetik-RLP/Hessen

Auktionstermine



Zuchtvieh		Fleischrinder	
Hamm:	10.03.21	Meschede	13.03.21
Fließem:	18.03.21	Laasdorf:	21.04.21
Krefeld:	20.03.21	Alsfeld:	19.05.21
Alsfeld:	24.03.21	---	---

Kälber		Absetzer	
Fließem:	10.03.21	Krefeld:	10.03.21
Münster:	17.03.21	Alsfeld:	17.03.21
Münster:	07.04.21	Krefeld:	07.04.21
Fließem:	14.04.21	Meschede:	22.04.21

Termine für Schafe und Ziegen abrufbar unter:

www.ziegen-auktion.de | www.schafauktion.de

Quellen: ZBH Alsfeld, Rinder-Union West eG
FHB Fleischrinder-Herdbuch Bonn e.V.,
Landesverband der Schafhalter/Ziegenhalter und Züchter Rheinland-Pfalz e.V.

Großmarkt-/ Verbraucher-/ Erzeugerpreise für Obst und Gemüse



Großmarkt-/ Erzeuger-/ Verbraucherpreise für Obst und Gemüse						
	Großmarkt-Preise		Ökologische Erzeugung in Hessen			
	BLE - gewogene Ø-Preise diverse Großmärkte ohne MwSt		Erzeuger an LEH Ø-Preise ohne MwSt		Großhandel an LEH Ø-Preise ohne MwSt	
	22.02. - 28.02.21		02.03.2021		02.03.2021	
	akt. Woche	Vorw.	akt. Woche	Vorw.	akt. Woche	Vorw.
Obst						
Äpfel (kg)						
Gala	1,00	0,98	-	-	-	2,55
Elstar	1,11	1,08	-	-	2,26	2,25
Breaburn	1,09	1,10	-	-	2,35	2,35
Pinova	-	-	-	-	2,04	1,97
Birnen (kg)						
Alexander Lucas	-	-	-	-	-	-
Conference	1,09	1,12	-	-	2,58	2,50
Gute Luise	-	-	-	-	-	-
Walnüsse (kg)	-	-	-	-	7,49	6,36
Haselnüsse (kg)	-	-	-	-	8,75	8,62
Salat u. Gemüse						
Endivien (Stk)	-	-	-	-	1,95	1,95
Kopfsalat (Stk)	1,13	1,13	-	-	1,33	1,33
Mangold (kg)	-	-	-	-	2,47	2,60
Postelein (kg)	-	-	12,50	12,50	14,95	14,95
Radicchio (kg)	-	-	-	-	3,15	3,01
Spinat gew. (kg)	-	-	-	4,00	4,63	4,50
Zuckerhut (kg)	-	-	-	-	-	-
Kürbis Hokkaido (kg)	-	-	-	-	2,60	2,75
Kürbis Butternut (kg)	-	-	-	-	1,43	1,43
Paprika gelb (kg)	-	-	-	-	4,60	4,64
Tomaten (kg)	-	-	-	-	2,08	2,12
Blumenkohl (Stk)	-	-	-	-	2,08	2,30
Chinakohl (kg)	-	-	-	-	2,78	2,80
Grünkohl (kg)	-	-	3,50	3,50	3,73	3,98
Kohlrabi (kg)	-	-	-	-	1,01	2,05
Rosenkohl (kg)	-	2,00	4,00	4,00	6,73	6,50
Rotkohl (kg)	-	-	1,20	-	1,77	1,77
Weißkohl (kg)	-	-	1,40	1,40	1,57	1,57
Wirsing (kg)	-	-	2,00	2,00	2,50	2,40
Fenchel (kg)	-	-	-	-	2,30	4,50
Meerrettich (kg)	-	-	-	-	8,50	-
Möhren gew. (kg)	0,62	0,68	1,50	1,50	1,43	1,40
Pastinaken (kg)	-	-	1,40	1,40	2,53	2,53
Zwiebeln (kg)	0,47	-	1,00	1,40	1,75	1,53
Lauch (kg)	1,71	-	-	3,00	3,07	2,98

Quelle: BLE, LLH Kassel

Ökoprodukte ab Hof



Ökologische Erzeugung in Hessen		
Ab Hof-Preise inkl. MwSt		02.03.2021
Produkte	von - bis	Ø
Bataviasalat (Stk)	2,40 - 2,95	2,61
Chicoree (kg)	12,50 - 14,00	13,34
Eichblattsalat (Stk)	2,40 - 2,95	2,70
Kopfsalat (Stk)	2,40 - 2,95	2,75
Mangold (kg)	3,99 - 5,95	4,87
Radicchio (kg)	4,99 - 6,49	5,73
Spinat gew. (kg)	7,99 - 8,95	8,48
Buschbohnen (kg)	-	12,00
Landgurken (kg)	5,20 - 8,95	7,67
Kürbis Hokkaido (kg)	-	5,99
Kürbis Butternut (kg)	2,69 - 3,49	3,03
Paprika rot (kg)	7,69 - 9,95	9,31
Cherrytomaten (kg)	6,99 - 8,95	7,96
Zucchini grün (kg)	3,89 - 6,95	5,24
Zuckerschoten (kg)	19,50 - 25,00	21,47
Kartoffeln Laura (kg)	1,99 - 2,65	2,41
Blumenkohl (Stk)	3,39 - 4,95	3,98
Broccoli (kg)	4,90 - 6,95	5,89
Chinakohl (kg)	3,60 - 6,95	5,45
Grünkohl (kg)	8,49 - 8,95	8,72
Kohlrabi (Stk)	1,69 - 2,25	1,92
Sauerkraut (kg)	3,98 - 5,90	4,77
Spitzkohl (kg)	3,79 - 4,99	4,67
Weißkohl (kg)	2,85 - 3,69	3,35
Wirsing (kg)	-	5,50
Austernpilze (kg)	12,90 - 17,95	14,94
Kräuterseitlinge (kg)	27,90 - 36,00	30,35
Steinchampignons (kg)	11,50 - 14,00	13,20
Fenchel (kg)	3,89 - 5,49	4,58
Möhren gew. (kg)	2,49 - 2,99	2,81
Pastinaken (kg)	3,49 - 5,59	4,59
Radieschen (Bd)	2,20 - 2,49	2,39
Rettich schwarz (kg)	3,30 - 4,45	3,92
Rote Bete (kg)	2,40 - 3,95	3,26
Knollensellerie (kg)	3,60 - 4,95	4,12
Wurzelpetersilie (kg)	7,69 - 8,95	8,16
Knoblauch (kg)	11,50 - 14,95	13,28
Porree (kg)	5,99 - 6,95	6,60
Schalotten (kg)	-	6,49
Gemüsezwiebeln (kg)	-	3,45
Speisezwiebeln gelb (kg)	2,20 - 3,65	2,81

Quelle: LLH Kassel

Speise-/Speisefrükartoffeln



01.03.2021		RLP-Nord	RLP-Süd	Hessen
Erzeugerpreise, €/dt, ohne MwSt. lose,	1	14,00	18,00	13,00 - 16,00
frei Rampe, vor Abzug Sortierkosten	2	12,00	16,00	10,00 - 14,00
Direktabsatz Erzeuger-Verbraucher	1	56,00 - 80,00	64,00 - 88,00	80,00 - 99,00
€/dt inkl. MwSt., in 10 + 12,5 kg Säcken	2	56,00 - 80,00	64,00 - 88,00	80,00 - 99,00
Direktabsatz Erzeuger-Verbraucher	1	70,00 - 120,00	80,00 - 120,00	-
€/dt, inkl. MwSt., in 2,5-5 kg Säcken	2	70,00 - 120,00	80,00 - 120,00	-
Großhandelsabgabepreise				
€/dt, ohne MwSt., mit Sack,	1	-	-	24,00 - 36,00
Mindestabgabe eine Palette	2	-	-	22,00 - 30,00
Kleinverkaufspreise LEH, Discounter	1	52,00 - 150,00	-	-
€/dt, inkl. MwSt. in 2 bis 5 kg-Netzen	2	40,00 - 150,00	-	-

1 = festkochende Sorten, 2 = vorw. festkochende Sorten

Quelle: LWK RLP; LLH Kassel

Warenterminbörse



Eurex Leipzig, Schlusskurse vom: 01.03.2021			
Veredelungskartoffeln, Menge: 25 t, unter anderem Bintje, Asterix, max 65 Knollen/10kg Cash-Settlement-Abrechn. auf Basis Eurex EU-Process Potato-Index)			
Liefermonat	Umsatz	Euro/t	Vorwoche
Apr 21	26	91,00	102,00
Jun 21	3	120,00	129,00
Nov 21	0	125,00	125,00

Quelle: AMI

gültig vom 02.03. bis 09.03.2021

Düngemittelpreise in Rheinland-Pfalz und Hessen



Abgabepreise für Düngemittel an die Landwirtschaft, in €/100 kg, ohne MwSt.

Stichtag: 02.03.2021	Rheinland-Pfalz		Hessen	
	Ab Handels- lager 10 t	Frei Hof mind. 25 t	Ab Handels- lager 10 t	Frei Hof mind. 25 t
Kalkammonsalpeter (KAS) 27 % N	25,00 – 27,90	23,50 – 26,40	25,00 – 27,00	24,00 – 25,40
Harnstoff 46 % N, gekörnt	36,00 – 36,00	35,00 – 35,00	–	–
Harnstoff 46 % N, geschützt	39,00 – 40,00	37,50 – 38,50	40,50 – 43,40	39,50 – 41,00
Ammonnit.-Harnst.-Lös. (AHL) - 30 % N	23,50 – 26,00	21,50 – 24,50	22,50 – 23,90	21,00 – 22,20
Diammonphos. 18 % N + 46 % P2O5	49,00 – 53,50	47,50 – 52,50	48,50 – 50,50	47,50 – 49,50
Triple-Phosphat 46 % P2O5	–	–	37,50 – 42,00	36,00 – 36,00
40er Kornkali, 40 % K2O + 6 % MgO	26,90 – 30,50	24,80 – 28,50	24,95 – 27,90	24,00 – 26,90
60er Kali 60 % K2O	31,90 – 33,00	28,90 – 31,50	28,50 – 31,50	27,50 – 30,00
Magnesia-Kainit 9 % K2O + 4 % MgO	–	13,50	13,20 – 16,90	13,00 – 15,90
Kalimagnesia 30 % K2O + 10 % MgO	39,50 – 40,90	36,90 – 36,90	38,50 – 39,00	37,00 – 38,00
Schwefels. Ammoniak 21 % N + 24 % S	26,50 – 28,50	25,50 – 26,50	23,10 – 27,50	22,20 – 25,50
Ammonsulfatsalpeter 26 % N + 13 % S	27,00 – 29,50	25,50 – 28,00	27,00 – 29,20	26,00 – 28,20
Alzon, 46 % N	39,00 – 41,00	36,50 – 38,50	39,00 – 43,00	38,00 – 39,00
Entec, 26 % N	–	–	–	–
Kohlensaurer Kalk 95 % CaCO3	–	–	2,50 – 2,50	2,30 – 2,30
NPK-Dünger 13/9/16/4	–	–	–	–
NPK-Dünger 14/10/16/5	–	–	–	–
NPK-Dünger 15/13/13+5	33,50 – 37,00	33,50 – 35,00	–	–
NPK-Dünger 15/15/15	35,00 – 35,80	34,00 – 35,00	32,40 – 34,50	31,50 – 34,30

Am Düngemarkt setzt sich der sehr feste Preistrend fort. Seitens der Hersteller werden die Preise kontinuierlich angehoben. Mit einer Entspannung wird vorerst kaum gerechnet. Insbesondere die lebhafte Nachfrage nach Stickstoffdünger am Weltmarkt und die feste Preisentwicklung am Getreidemarkt wirken preistreibend. Um erneute Preisbefestigungen abzuwehren, werden noch einige Mengen von den Landwirten in die Bücher genommen. Größtenteils ist jedoch der Bedarf für die erste und zweite Gabe längst gedeckt. KAS kostet rd. 260 EUR/t und DAP mittlerweile um die 500 EUR/t-Marke ab Lager. Harnstoffpreise bewegt sich im Durchschnitt knapp unter 420 EUR/t. Aktuell disponieren die Düngerehändler mit Nachkäufen zurückhaltend.

Quelle: Landwirtschaftskammer Rheinland-Pfalz und Landesbetrieb Landwirtschaft Hessen