

Aktuelles Markttelegramm



Tierische Erzeugnisse

- Schlachtrinder** Die feste Grundstimmung am regionalen Schlachtrindermarkt bleibt weiterhin durch die Wettbewerbssituation in Norddeutschland gestützt. Hiesige Vermarkter müssen ihre Auszahlungspreise, bei normal großem Erzeugerangebot, nochmals nach oben anpassen um ihren Bedarf zu decken.
- Schlachtschweine** Nach leichten Notizgewinnen in der Vorwoche und dem weiteren Abbau der Angebotsüberhänge, hellt sich die Stimmung am Schlachtschweinemarkt weiter auf. Bei gleichzeitig flott verlaufenden Fleischabsatzgeschäften rechnen Marktteilnehmer auch für die laufende Woche mit steigenden Preisen.
- Ferkel** Die Nachfrage am regionalen Ferkelmarkt kann mit den verfügbaren Angebotsmengen nur knapp gedeckt werden. Weiter ansteigende Ferkelpreise sind in der letzten Februarwoche die Folge.
- Nutzkälber** Das Angebot an Nutzkälbern fand zuletzt problemlos Käufer und sorgte für eine stabile bis leicht festere Preisentwicklung. Daher wird eine Belebung der Nachfrage mit anziehenden Preise erwartet.
- Eier/ Geflügel** Freundliche Entwicklung am Eiermarkt. Mit nahendem Osterfest setzt sich die lebhaftere Tendenz fort. Das Angebot ist nicht reichlich, die Preise ziehen weiter an. Die Verbrauchernachfrage ist lebhaft, mit weiteren Absatzsteigerungen ist in den kommenden Wochen zu rechnen. Auch die Verarbeiter nehmen vermehrt Ware aus dem Markt, besonders gefragt sind weiße Eier, die als Koch- und Färberware genutzt werden. Auch am Geflügelmarkt ist eine Belebung festzustellen. Die laufende Produktion an Frischware ist knapp ausreichend und kann gut am Markt platziert werden. Preistendenz steigend.

Pflanzliche Erzeugnisse und Futtermittel

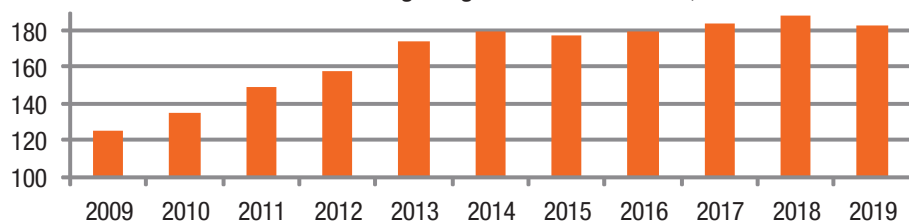
- Getreide und Ölsaaten** Die internationalen Märkte für Agrarrohstoffe tendieren ungebrochen fest und bedingen somit auch am regionalen Getreidemarkt weiter steigende Erzeugerpreise. Vor allem die Rapskurse für prompte Ware steigen bei leergelegten Lägern weiter sprunghaft an. Das Geschäft mit altertümigem Brot- und Futtergetreide ist rückläufig, auch hier sind die Läger weitgehend geräumt und für die Restmengen liegen die Preisvorstellungen zu weit auseinander. Das Kontraktgeschäft für die neue Ernte hat sich ebenfalls abgeschwächt, Sorge bereiten die teils frostgeschädigten Winterungen. Vor allem die Weizenbestände präsentieren sich in optisch schlechter Verfassung. Für Ausfallschätzungen ist es jedoch noch zu früh.
- Futtermittel** Die Kurse für Soja- und Rapsschrot notieren weiter stabil auf hohem Niveau. Dadurch kommt das Termingeschäft förmlich zum Erliegen und die Nachfrage beschränkt sich auf den dringenden vorderen Bedarf. Auch für Mischfutter ziehen die Preise weiter an und das Tagesgeschäft steht im Vordergrund.
- Kartoffeln** Der Kartoffelmarkt ist ausgeglichen. Ein ausreichendes Angebot steht zur Verfügung. Demnächst könnten ägyptische Frühkartoffeln das Sortiment ergänzen. Coronabedingt fehlt immer noch der Bedarf bei Gastronomie und Großküchen. Landwirte in der Pfalz treffen Vorbereitung für Frühkartoffelpflanzungen. Bei entsprechender Witterung erfolgen erste Auspflanzungen im Wochenverlauf. Mit wesentlichen Änderungen der Frühkartoffelfläche wird nicht gerechnet. Die Preise bleiben in dieser Woche stabil.

Quelle: LWK RLP, Agrarzeitung

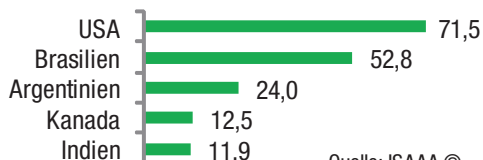
Aktuelle Marktgrafik



Gentechnik - Entwicklung der globalen Anbaufläche, in Mio. ha

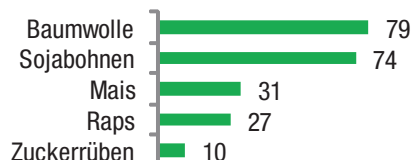


Die fünf größten Anbauländer 2019, in Mio. ha

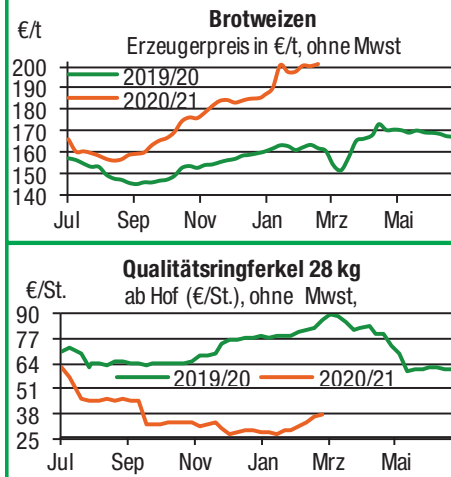


Quelle: ISAAA ©

GV-Anteile in wichtigen Kulturen 2019, in %



Blick in den Markt



Warenterminbörsen



Euronext Paris, Schlusskurse vom: **22.02.2021**

| Liefermon. | Umsatz | Euro/t | Vorwoche |
|------------|--------|--------|----------|
|------------|--------|--------|----------|

Mahlweizen, Menge: 50 t, 76 kg/hl, 15% H₂O
interventionsfähig; Lieferort Rouen

| | | | |
|--------|--------|---------------|--------|
| Mrz 21 | 17.895 | 239,50 | 228,50 |
| Mai 21 | 23.794 | 229,25 | 222,50 |
| Sep 21 | 6.358 | 200,50 | 198,75 |
| Dez 21 | 4.583 | 200,00 | 199,25 |

Raps, Menge: 50 t; 40% Öl, 9% H₂O, Lieferorte
Metz, Vahldorf, Magdeburg, Würzburg, Gent, u.a.

| | | | |
|--------|-------|---------------|--------|
| Mai 21 | 2.442 | 461,00 | 454,00 |
| Aug 21 | 1.475 | 417,25 | 416,25 |
| Nov 21 | 686 | 412,00 | 412,00 |
| Feb 22 | 64 | 409,25 | 409,75 |

Mais, Menge: 50 t, 15 % H₂O, 4 % Bruchkorn
Bayonne, Blaye, Bordeaux, La Rochelle, Nantes

| | | | |
|--------|-----|---------------|--------|
| Mrz 21 | 238 | 229,25 | 220,25 |
| Jun 21 | 996 | 219,75 | 215,50 |
| Aug 21 | 108 | 216,50 | 213,00 |
| Nov 21 | 83 | 187,00 | 185,50 |

CBOT Chicago, Schlusskurse vom: **22.02.2021**

| Liefermon. | Umsatz | Euro/t | Vorwoche |
|------------|--------|--------|----------|
|------------|--------|--------|----------|

Weizen, Menge: 5000 US.bsh. (~136 t),
Nr.2 Soft Red Winter

| | | | |
|--------|--------|---------------|--------|
| Mrz 21 | 24.813 | 201,07 | 193,21 |
| Mai 21 | 52.693 | 202,81 | 194,58 |
| Jul 21 | 16.882 | 198,95 | 191,16 |
| Sep 21 | 4.190 | 198,04 | 191,09 |

Mais, Menge: 5000 US.bsh. (~127 t),
Qualität: Nr.2 Gelb

| | | | |
|---------|---------|---------------|--------|
| Mrz. 21 | 97.501 | 178,79 | 175,18 |
| Mai. 21 | 147.170 | 178,63 | 174,45 |
| Jul. 21 | 37.457 | 175,71 | 170,71 |
| Sep 21 | 9.177 | 159,16 | 153,56 |

Quelle: AMI

Erzeugerpreise für Getreide, Ölfrüchte und Körnerleguminosen



Basispreise des Agrarhandels, frei Erfasser, für Standardqualität, in €/t, ohne MwSt.

| Erfassungsdatum: | Hessen | | | Rheinland-Pfalz | | | Hessen | | | RLP |
|--------------------------------------|-----------------|---------------|----------|-----------------|---------------|----------|----------|----------|----------|----------|
| | 23.02.2021 | Spanne | Landes-Ø | Vorwoche | Spanne | Landes-Ø | Vorwoche | Ab-Hof Ø | Ab-Hof Ø | Franko Ø |
| * Einzelmeldung | | | | | | | | | | |
| Hartweizen | – | – | – | – | – | – | – | – | – | – |
| Eliteweizen versch. Sorten, >14 % RP | – | – | – | – | – | – | – | – | – | – |
| Qualitätsweizen (A) 13,5/40/250 | 200,00 – 211,00 | 204,30 | 203,10 | 200,00 – 210,00 | 204,00 | 203,50 | 212,70 | 209,10 | 211,20 | |
| Brotweizen (B) 11,5 – 12,0/220 | 198,00 – 210,00 | 203,80 | 202,10 | 197,50 – 208,00 | 201,10 | 200,10 | 211,90 | 205,90 | 208,30 | |
| Mahl- bzw. Brotroggen, FZ>120 | 155,00 – 168,00 | 160,40 | 158,90 | 155,00 – 171,50 | 161,70 | 161,50 | 168,00 | 166,50 | 168,80 | |
| Futterroggen | 152,00 – 167,00 | 159,70 | 157,40 | 145,00 – 155,00 | 150,50 | 150,40 | 169,00 | 155,00 | 158,40 | |
| Sommerbraugerste max.11,5% RP | 180,00 – 185,00 | 181,70 | 181,70 | 190,00 – 200,00 | 194,60 | 194,60 | 192,50 | 199,50 | 203,00 | |
| Sommerbraugerste (Ernte '21) | – | – | – | 185,00 – 192,50 | – | – | – | – | – | |
| Winterbraugerste | – | – | – | – | – | – | – | – | – | |
| Futtergerste >62 kg/hl | 180,00 – 192,00 | 185,80 | 182,40 | 180,00 – 193,00 | 185,50 | 184,60 | 193,40 | 190,60 | 192,80 | |
| Futterweizen | 198,00 – 208,00 | 202,20 | 199,70 | 195,00 – 205,00 | 198,50 | 197,10 | 211,40 | 203,40 | 205,80 | |
| Qualitätshafer | 153,00 – 160,00 | 156,20 | 156,60 | 155,00 – 165,00 | 162,50 | 162,50 | 167,50 | 166,00 | – | |
| Futterhafer | 143,00 – 158,00 | 147,80 | 147,20 | 145,00 – 158,00 | 152,70 | 152,20 | 155,00 | 157,50 | 160,50 | |
| Körnermais | – | – | – | 195,00 – 205,00 | 195,60 | 195,10 | – | 200,60 | 203,00 | |
| Triticale | 180,00 – 194,00 | 187,50 | 184,20 | 180,00 – 188,00 | 182,50 | 181,80 | 194,80 | 188,10 | 190,00 | |
| Winterraps | 430,00 – 445,00 | 437,50 | 433,20 | 430,00 – 440,00 | 435,10 | 424,50 | 446,10 | 439,80 | 442,00 | |
| Winterraps (Ernte '21) | – | 389,40 | 388,90 | 385,00 – 395,00 | 387,20 | 386,10 | 396,30 | – | – | |
| Futtererbsen | 195,00 – 235,00 | 215,00 | 197,50 | 230,00 – 250,00 | 240,20 | 237,90 | 199,00 | 245,00 | – | |

Quelle: LLH, Kassel und Landwirtschaftskammer Rheinland-Pfalz, Bad Kreuznach

Börsennotierungen für Getreide, Ölfrüchte und Körnerleguminosen



Großhandelsabgabepreise in €/t, ohne MwSt.; überwiegend frei Fuhre/Waggon bzw. Mühle/Station bei sofortiger Lieferung. Die Konditionen und Paritäten der Börsen sind zum Teil sehr unterschiedlich. Die Preise sind nicht unmittelbar vergleichbar, Preistendenzen sind jedoch im zeitlichen Vergleich der jeweiligen Börsennotierungen erkennbar.

G=Geld, B=Brief, PS=Papiersack, lo=lose

| Börsen | Köln | Mannh. – Stuttg. | Würzburg | Frankfurt | München | Paderborn |
|---------------------------------------|-------------------|------------------|-----------------|-----------------|-----------------|-----------------|
| Notierungen am: | 18.02.2021 | 22.02.2021 | 19.02.2021 | 18.02.2021 | 17.02.2021 | 15.02.2021 |
| Brotweizen 11,5 – 12,0/220 | 229,00 – 230,00 | 218,00 – 223,00 | 217,00 – 218,00 | 217,00 – 219,00 | 210,00 – 220,00 | – |
| A-Weizen > 13,0 – 13,5/250 | – | 220,00 – 227,00 | 217,00 – 222,00 | 215,00 – 218,00 | 214,00 – 225,00 | – |
| E-Weizen 14,5/50 – 55/250 – 280 | – | 220,00 – 222,00 | – | – | – | – |
| Futterweizen > 70 / 72 kg/hl | 222,00 – 224,00 | 215,00 – 220,00 | 214,00 – 215,00 | 213,00 – 215,00 | 212,00 | 227,00 – 230,00 |
| Brotroggen > 120 FZ | 205,00 G | 185,00 – 187,00 | 175,00 | – | – | – |
| Braugerste, Inland | – | 215,00 – 220,00 | 220,00 | – | – | – |
| Futtergerste > 62 kg/hl | 205,00 | 210,00 – 214,00 | 205,00 | – | 180,00 – 190,00 | 212,00 – 214,00 |
| Qualitätshafer > 52/53 kg/hl | – | – | – | – | – | – |
| Triticale (max. 10 % Auswuchs) | 205,00 | – | 205,00 | – | – | 221,00 |
| Mais | – | 225,00 – 229,00 | 225,00 – 230,00 | 205,00 – 210,00 | – | 237,00 |
| Raps | 471,00 G | 470,00 – 472,00 | 454,00 – 465,00 | 468,00 – 470,00 | – | 455,00 |
| Milchl.futter: Est II, 20 % RP | – | 272,00 – 274,00 | – | – | – | – |
| Milchl.futter: Est III, 18 % RP | – | 260,00 – 262,00 | – | – | – | – |
| Ferkelstarter >13,8 MJ ME/kg, 18 % RP | – | 402,00 – 405,00 | – | – | – | – |
| Schweinemastfutter 13 MJ, 16 % RP | – | 297,00 – 299,00 | – | – | – | – |
| Legehennenalleinfutter: 11,4 MJ | – | 366,00 – 368,00 | – | – | – | – |
| Sojaschrot, 43–44 % RP | 460,00 B | 444,00 – 448,00 | 446,00 – 448,00 | – | 443,00 | 434,00 |
| Rapsschrot | 310,00 – 313,00 B | 333,00 – 336,00 | 333,00 – 336,00 | – | – | 314,00 – 318,00 |
| Weizenkleie | 197,00 B | 145,00 – 147,00 | 165,00 | – | 145,00 – 155,00 | 191,00 |
| Roggenkleie | – | – | – | – | – | – |
| Melasseschnitzel | – | 217,00 – 219,00 | – | – | – | – |

Quelle: Warenbörsen der angegebenen Orte

Aktuelle Preisinfos aus Rheinland-Pfalz und Hessen



Landwirtschaftskammer Rheinland-Pfalz
 Burgenlandstr. 7, 55543 Bad Kreuznach
 Ref. 25 Markt, Tel.: 0671/793-1155
 www.lwk-rlp.de
 markt@lwk-rlp.de

Landesbetrieb Landwirtschaft Hessen
 Kölnische Str. 48-50, 34117 Kassel
 Marktinformation, Tel.: 0561/7299-296/267
 www.agrarberatung-hessen.de
 marktinfo@llh.hessen.de

gültig vom 23.02. bis 02.03.2021

Erzeugerpreise für Rinder frei Schlachtstätte



Amtliche Preisfeststellung (1.FIGDV) Schlachtrinder, für Baden-Württemberg, Rheinland-Pfalz und Hessen in €/kg SG frei Schlachtstätte, inklusive Bio-/Markenfleisch - Zuschlägen oder sonstige Boni - Zahlungen, ohne MwSt. * gebildet aus Mittelwerten der Meldebetriebe

Anzahl Meldungen: 19 Stück: 6.880 Schlachtzeitraum: 15.02. - 21.02.21

| Kategorie | Handelsklasse | Stück | Preisspanne* | Ø-Preis | Kg/Stück | Ø-Preis Vorw. |
|------------|---------------|------------|--------------------|-------------|---------------|---------------|
| Jungbullen | U 2 | 1051 | 3,93 - 4,05 | 4,00 | 426,00 | 3,97 |
| | U 3 | 531 | 3,93 - 4,01 | 3,99 | 438,00 | 3,96 |
| | R 2 | 670 | 3,85 - 4,13 | 3,94 | 373,00 | 3,91 |
| | R 3 | 252 | 3,83 - 4,04 | 3,94 | 402,00 | 3,90 |
| | O 2 | 147 | 3,08 - 3,53 | 3,42 | 333,00 | 3,31 |
| | O 3 | 49 | 3,11 - 3,59 | 3,47 | 385,00 | 3,38 |
| | P 2 | - | - | - | - | - |
| | P 3 | - | - | - | - | - |
| | E-P insg. | 2.860 | - | 3,94 | 408,00 | 3,90 |
| Kühe | R 3 | 396 | 2,79 - 3,07 | 2,89 | 374,00 | 2,81 |
| | O 1 | 197 | 2,43 - 2,76 | 2,61 | 284,00 | 2,55 |
| | O 2 | 329 | 2,56 - 2,76 | 2,70 | 301,00 | 2,61 |
| | O 3 | 453 | 2,63 - 2,82 | 2,75 | 338,00 | 2,67 |
| | O 4 | 98 | 2,64 - 2,84 | 2,75 | 375,00 | 2,77 |
| | P 1 | 288 | 2,12 - 2,30 | 2,22 | 238,00 | 2,12 |
| | P 2 | 123 | 2,23 - 2,39 | 2,31 | 260,00 | 2,26 |
| | P 3 | - | - | - | - | - |
| | | E-P insg. | 2.596 | - | 2,75 | 335,00 |
| Färsen | R 3 | 482 | 3,39 - 3,85 | 3,51 | 326,00 | 3,49 |
| | O 3 | 107 | 2,68 - 3,14 | 2,81 | 304,00 | 2,74 |
| | O 4 | 33 | 2,57 - 2,86 | 2,78 | 345,00 | 2,67 |
| | P 2 | - | - | - | - | - |
| | P 3 | - | - | - | - | - |
| | E-P insg. | 1.327 | - | 3,36 | 330,00 | 3,34 |

| Schlachtzeitraum: | | Amtliche Preisfeststellung (1.FIGDV) für Schlachtrinder im Preisgebiet | | | | | | | |
|-------------------|-------|--|-------------|-------|---------|---------------------|-------------|-------|---------|
| 15.02. - 21.02.21 | | Bayern | | | | Nordrhein-Westfalen | | | |
| Kategorie | HdKl. | Preisspanne | Ø-Preis | Vorwo | Kg/Stk. | Preisspanne | Ø-Preis | Vorwo | Kg/Stk. |
| Jungbullen | U 3 | 3,94 - 4,02 | 3,98 | 3,95 | 446,00 | 3,99 - 4,03 | 3,99 | 4,00 | 462,10 |
| | R 3 | 3,87 - 4,01 | 3,94 | 3,90 | 401,30 | 3,93 - 3,99 | 3,93 | 3,93 | 426,60 |
| | O 3 | 3,25 - 4,00 | 3,46 | 3,44 | 374,70 | 3,60 - 3,68 | 3,65 | 3,51 | 384,50 |
| Kühe | R 3 | 2,69 - 2,98 | 2,86 | 2,74 | 374,40 | 2,87 - 2,98 | 2,97 | 3,07 | 386,30 |
| | O 3 | 2,65 - 2,77 | 2,71 | 2,61 | 329,20 | 2,79 - 2,88 | 2,82 | 2,79 | 342,90 |
| | P 1 | 1,95 - 2,31 | 2,14 | 2,00 | 239,00 | 2,21 - 2,25 | 2,23 | 2,20 | 245,30 |
| Färsen | R 3 | 3,24 - 3,48 | 3,40 | 3,34 | 328,90 | 3,37 - 3,48 | 3,43 | 3,42 | 329,60 |
| | O 3 | 2,62 - 2,99 | 2,69 | 2,65 | 297,00 | 2,70 - 2,80 | 2,77 | 2,80 | 293,70 |

Quellen: ADD Trier, RP Gießen, LEL Schwäb.Gmünd, LFL München, LANUV Düsseldorf

Erzeugerpreise für Nutzkälber ab Hof



1. u. 2. Qualität, zur Bullen- bzw. Kälbermast geeignet; Alter ab 14 Tage; ca. 45 bis 60 kg LG in Eur/St.; inklusive MwSt., nach allen Vermarktungsabzügen

| Region | Hessen | | | | Rheinland-Pfalz | | | |
|---------------------|-------------------|-----------|------------|-------|-------------------|----------|------------|-------|
| | 15.02. - 21.02.21 | | | | 22.02. - 28.02.21 | | | |
| Woche vom: | Stk. | Spanne | Ø-Preis | Vorw. | Stk. | Spanne | Ø-Preis | Vorw. |
| Bullenkälber | | | | | | | | |
| Holstein sbt. | 297 | 10 - 54 | 38 | 35 | 372 | 20 - 65 | 30 | 28 |
| Holstein rbt. | 26 | 35 - 54 | 44 | 45 | 41 | 20 - 50 | 31 | 27 |
| Kreuzungen | 27 | 85 - 175 | 146 | 151 | 33 | 50 - 250 | 152 | 174 |
| Fleckvieh | 14 | 170 - 245 | 208 | 203 | 10 | 40 - 85 | 60 | 58 |
| 3. Qualität | 30 | 1 - 41 | 12 | 13 | 18 | 1 - 20 | 10 | 10 |
| Mutterkälber | | | | | | | | |
| Holstein | - | - | - | - | 8 | 1 - 100 | 42 | 10 |
| Kreuzungen | 13 | 45 - 90 | 70 | 66 | 20 | 42 - 180 | 90 | 69 |
| 3. Qualität | - | - | - | - | - | - | - | - |

Erzeugerpreise für Fleckviehkälber; bis 100 kg LG, ab Hof, in €/kg LG, ohne MwSt.

| Zeitraum: | | 15.02. - 21.02.21 | | | (Veränderungen zur Vorwoche) | | |
|---------------------|---------------|-------------------|---------------|--|------------------------------|--|--|
| Region | Bayern | Baden-Württemberg | Südbaden | | | | |
| Bullenkälber | 4,32 (- 0,17) | 4,30 (± 0,00) | 4,24 (+ 0,06) | | | | |
| Mutterkälber | 2,10 (+ 0,04) | 2,20 (± 0,00) | 2,05 (± 0,00) | | | | |

Quellen: LLH Kassel, LWK RLP, Bad Kreuznach, LBV-BW, BBV

Aktuelle Schlachtstättenpreise



Preise für Schlachtrinderhälften, in €/kg SG, frei Schlachtstätte, ohne MwSt.

| Tierart / HdKl. | 23.02.2021 | Vorwoche |
|-----------------|--------------------|-------------|
| Jungbullen R3 | 3,90 - 3,94 | 3,85 - 3,91 |
| Kühe O3 | 2,55 - 2,78 | 2,45 - 2,73 |
| Färsen R3 | 3,40 - 3,51 | 3,40 - 3,50 |
| Färsen O3 | 2,65 - 2,81 | 2,55 - 2,77 |

Umfrage der Landwirtschaftskammer in Schlachtstätten in Rheinland-Pfalz

Schlachtlämmerpreise



In Eur kg/LG, inklusive 10,7 % MwSt.

(LG abzgl. 5 % Nüchterung) **22.02. - 28.02.21**

| | |
|--------------------------------|--------------------|
| Klasse 1 jung, vollfleischig : | 2,80 - 3,00 |
| Klasse 2 jung, fleischig : | 2,50 - 2,80 |
| Klasse 3 abfallende Qualität: | 2,00 - 2,50 |

Tendenz: Qualitäten beachten!

Quelle: EZG Weideland, Geschäftsstelle Ingendorf
Tel.: 0162 2034 133

Lammfleisch Südwest



Amtliche Preisfeststellung (1. FIGDV) in Hessen, Rheinland-Pfalz, Baden-Württemberg und NRW, in €/kg, ohne MwSt,

für die Woche vom: **15.02. - 21.02.21**

Nach Schlachtgewicht pauschal abgerechnet

| | Stück | SG kg/Tier | Spanne | Ø-Preis |
|---------------|-------|------------|-------------|-------------|
| Lämmer | 271 | 19,90 | 5,50 - 6,30 | 5,88 |

Quellen: LEL Schwäb.-Gmünd, ADD Trier, LANUV Düsseldorf, RP Gießen

Wareterminbörsen



Euronext Paris, Schlusskurse vom: **22.02.2021**

Rapsschrot, Menge: 50 t, Prot/ÖL komb.: 34,5%,
H₂O: 12,5-13%, div. Lieferorte Deutschl./Frankr.

| Liefermon. | Umsatz | Euro/t | Vorwoche |
|------------|--------|---------------|----------|
| Mrz 21 | 0 | 196,25 | 196,25 |
| Jun 21 | 0 | 196,25 | 196,25 |
| Sep 21 | 0 | 196,25 | 196,25 |

CBOT Chicago, Schlusskurse vom **22.02.2021**

Sojaschrot, Menge: 100 Short Tons. (~91 t),
48% Protein

| Liefermon. | Umsatz | Euro/t | Vorwoche |
|------------|--------|---------------|----------|
| Mrz 21 | 26.260 | 383,94 | 388,46 |
| Mai 21 | 43.057 | 383,76 | 388,28 |
| Jul 21 | 15.252 | 381,85 | 384,82 |

Eurex Leipzig, Schlusskurse vom: **22.02.2021**

Magermilchpulver, Menge: 5 t

| Liefermon. | Umsatz | Euro/t | Vorwoche |
|------------|--------|----------------|----------|
| Feb 21 | 0 | 2388,00 | 2373,00 |
| Mrz 21 | 0 | 2365,00 | 2358,00 |
| Apr 21 | 0 | 2370,00 | 2370,00 |

Butter, Menge: 5 t

| | | | |
|--------|---|----------------|---------|
| Feb 21 | 0 | 3630,00 | 3600,00 |
| Mrz 21 | 0 | 3760,00 | 3650,00 |
| Apr 21 | 0 | 3713,00 | 3700,00 |

Quelle: AMI

Erzeugerpreise für Schlachtschweine frei Schlachtstätte



Ab 01.01.19 sind die Preisgebiete Ba-Wü, RLP und Hessen zusammengefasst. *Preise inkl. Tiere aus Bio- und Qualitätsprogrammen. Spanne unten und oben um je rd. 1 % der Tiere gekappt.

Amtliche Preisfeststellung (1. FGDV), nach Handelsklassen und SG (bei S-P 80-110 kg SG), ohne MwSt.

| Zeitraum: 15.02. - 21.02.21 | | M | S | E | U | S-P | Vorw |
|-----------------------------|----------------------------|-------------|-------------|-------------|-------------|-------------|-------------|
| Ba-Wü / RLP / Hessen | (25 Betriebe, 84.976 St.) | 0,69 - 1,62 | 1,22 - 2,33 | 1,19 - 2,47 | 1,02 - 2,80 | - | - |
| | gewogener Ø-Preis (Eur/kg) | 0,85 | 1,30 | 1,30 | 1,25 | 1,30 | 1,29 |
| | Klassen-Anteil in Prozent | 0,85 | 39,05 | 41,44 | 6,30 | - | - |
| | Muskelfleisch-Anteil in % | - | 61,80 | 58,00 | 53,40 | 59,30 | 59,20 |
| Nordrhein-Westfalen | (17 Betriebe, 291.690 St.) | 0,77 - 0,97 | 1,22 - 1,31 | 1,05 - 1,25 | 0,95 - 1,13 | - | - |
| | gewogener Ø-Preis (Eur/kg) | 0,91 | 1,26 | 1,22 | 1,09 | 1,24 | 1,22 |
| | Klassen-Anteil in Prozent | 2,65 | 66,34 | 27,12 | 3,52 | - | - |
| | Muskelfleisch-Anteil in % | - | 63,00 | 58,10 | 53,50 | 61,30 | 61,30 |

Quellen: LEL Schwäb. Gmünd, ADD Trier, RP Gießen, LANUV Düsseldorf

Aktuelle Schlachtstättenpreise



Basis-Preis für Schlachtschweine, 57 % MFA (in €/kg/SG), frei Schlachtstätte

Umfrage in Schlachtstätten aus RLP 23.02.2021

Spanne: **1,21 - 1,23** Vorw.: **1,19 - 1,21**

Umfrage LLH bei Kurhess. Genoss. 17.02.2021

Spanne: **1,18 - 1,21** Vorw.: **1,16 - 1,19**

ISN/ISW-Notierungen (Tel: 054491-9665-0)

| Internetbörse | Median | Spanne | zur Vorw. |
|---------------|--------|-------------|-----------|
| 23.02.2021 | - | kein Handel | - |

| ISN-Marktplatz | Median | Spanne | zur Vorw. |
|-------------------|--------|-------------|-----------|
| 12.02. - 18.02.21 | - | kein Handel | - |

ISN/ISW-Notierungen, Tel: 054491-9665-0

ISN/ISW-Notierungen, Tel: 054491-9665-0

ISN/ISW-Notierungen, Tel: 054491-9665-0

ISN/ISW-Notierungen, Tel: 054491-9665-0

VEZG Vereinigungspreis



Schlachtschweine mit 57 % MFA, VEZG-AutoFOM-Referenzmaske, frei Schlachtstätte, ohne MwSt.

Wochenpreis vom 24.02.21 (25.02. - 03.03.21)

AutoFOM-Preisfaktor: **1,30 € / Indexpunkt**

Preisspanne: 1,28 - 1,33 (Vw.: 1,19 - 1,25)

FOM-Basispreis: **1,30 €/kg SG** (Vw.: 1,21)

Vermarktungsmenge: 230.700 (z.Vw.: - 19.300)

M-Sauenpreis (17.02.21): **0,77 €/kg SG**

Veränderung zur Vorwoche: **+ 0,05 €/kg SG**

Landwirtschaftskammer Niedersachsen

Tel: 09001/190-244, 69 ct/M.

Ferkelpreise Rheinland-Pfalz / Saarland



1. Basispreise ab Hof (ohne MwSt.) für Standard-Qualitätsferkel der EZ-Ringe; Ø-Gruppen-Größe: Ringferkel: 30 Stk., Aufzuchtferkel: 200 Stk./Partie; zum Teil als Poolpreis; ohne Abzüge für Klein- und Zuschläge für Großgruppen; ohne Kosten für Transport und Impfungen; mit Qualitätszuschl. "Aufzuchtstall"

Herkünfte: Zwei-/Dreirassenkreuzungen, Hybriden, Systemferkel. vom: **22.02. - 28.02.21**

Die Zu- u. Abschläge für abweichende Mengen u. Qualitäten bei R-Ferkeln sind frei vereinbar!

| Basis | kg | Grundpreis bzw. Spanne (€/St.) | ± Preisveränderung zur Vorw. (€/St.) | Zu-/Abschläge (€/kg) für | |
|-------------------------|----|--------------------------------|--------------------------------------|----------------------------------|-------------|
| | | | | Mehrgewicht | Mindergew. |
| Qualitätsringferkel (R) | 25 | 38,00 | + 2,50 | bis 30 kg 1,30 bis 35 kg 0,65 | 1,00 - |
| Aufzuchtferkel (A) | 8 | 21,20 bis 25,40 | + 1,30 --- + 1,80 | 0,50 - 1,00 | 0,50 - 1,00 |
| | 30 | 43,75 bis 44,00 | + 2,50 | 0,50 - 0,70 | 0,70 - 1,00 |

2. Verkaufspreismeldungen der Erzeugerringe aus der Vorwoche, vom **15.02. - 21.02.21**

| Basis (kg) | Anzahl Ferkel | Preis/Ferkel (€/St.) | | ± Preisveränderung zur Vorw. (€/St.) | Zu-/Abschläge (€/kg) für | |
|------------|---------------|----------------------|---------|--------------------------------------|--------------------------|-------------|
| | | Spanne | Ø-Preis | | Mehrgew. | Mindergew. |
| (R) 25 | 826 | 35,50 - 39,25 | 37,22 | + 1,15 | bis 1,30 | bis 1,00 |
| (A) 8 | 1.000 | 21,20 - 23,60 | 21,44 | + 1,22 | 0,50 - 1,00 | 0,50 - 1,00 |
| (A) 30 | 1.094 | 41,25 - 44,50 | 41,72 | + 2,33 | 0,50 - 0,70 | 0,70 - 1,00 |

Die Zu- und Abschläge für abweichende Mengen und Qualitäten bei R-Ferkeln sind frei vereinbar. Zuschläge bei Kleingruppen (Ringferkel), bis 60 Ferkel/Partie, wurden Abzüge bis 2,00 €/Tier, bei Großgruppen, ab 100/160 Tiere, Zuschläge von bis zu 4,00 €/Tier, vor MwSt., berechnet. Quelle: LWK-RLP

Ferkelpreise aus Nordwestdeutschland



Ab-Hof-Preise für Qualitäts-Ferkel, ohne MwSt, ohne Aufschläge für Topgenetik und Impfungen

| vom: 15.02. - 21.02.21 | Rheinland | NRW u. Niedersachsen | Niedersachsen |
|---------------------------|----------------------|----------------------|---------------|
| Datenquelle*: | EZG'en Rheinl. | LWK NRW + Nieders. | LWK Nieders. |
| Basisgewicht / Partigröße | 30 kg/100 - 170 Stk. | 25 kg/200 Stk. | 8 kg/200 Stk. |
| eingekaufte Menge in St. | 14.441 | 169.336 | - |
| Ø-Preis in € / St. | 42,00 | 32,50 | 21,20 |
| Veränderung z. Vorwoche | + 2,00 | + 2,00 | + 1,30 |
| Preisspanne € / St. | - | 24,50 - 38,50 | --- |
| Akt Trend z. VW €/St. | + 2,50 | + 2,50 | + 2,50 |

*VHB: Genossenschaftliche und private Handelsbetriebe; EZG = Erzeugergemeinschaft für Ferkel. Die notierten Preise für Ring- /Qualitätsferkel sind Grundpreise einschl. Mitgliedsbeitrag und beziehen sich auf o.a. Verkaufsgruppen. Der Ø-Preis wird als Median ermittelt. Kleinere bzw. größere Partien erzielen entsprechende Abzüge/Zuschläge. Gewichtsabweichungen zur Basis werden in der Regel mit 0,75-1,00 €/kg verrechnet. Für individuelle Impfprogramme werden zusätzliche Preisaufschläge vergütet

Ab Hof Preise für Schweine



Rheinland-Pfalz Erzeuger - Metzger - Direktverkauf Metzgerqualität, ca. 58-60 % MFA, €/kg, o.MwSt.

Schlachtzeitraum vom **15.02. - 21.02.21**

Gemeldete Tiere: 579 je/kg LG: **1,19**

umgerechnet auf SG (79 % Ausschl.) **1,50**

Empfehlung der Erzeugergemeinschaften aus RLP für die Woche vom: **22.02. - 28.02.21**

Abgerechnet nach Lebendgewicht: **1,18 kg LG**

Abgerechnet nach Schlachtgewicht: **1,49 kg SG**

Quelle: LWK RLP, Bad Kreuznach

Ferkelpreise Hessen



(Basis: 28kg), €/Tier, ohne MwSt., ohne Aufschläge für Impfungen, inklusive aller Qualitätszuschläge nach Abzug der Vermarktungskosten.

Zeitraum: **15.02. - 21.02.21**

| 8.389 | Preisspanne | Ø-Preis (Vorw.) |
|--------------------------------|---------------|------------------------|
| Preisbasis: | | |
| 100er Gruppe | 32,50 - 42,99 | 41,05 € (39,00) |
| Zuschlag 28 - 30 kg LG | | 1,00 - 1,30 € |
| Zuschlag > 30 kg LG | | 0,30 - 1,00 € |
| Tendenz für die aktuelle Woche | | + 2,50 |

Der Preis gilt für eine Gruppe mit ca. 100 Tieren, mit einheitlicher Genetik und Gewicht

Quelle: Landesbetrieb Landwirtschaft Hessen (LLH)

Quelle: Landesbetrieb Landwirtschaft Hessen (LLH)

Quelle: Landesbetrieb Landwirtschaft Hessen (LLH)

Quelle: Landesbetrieb Landwirtschaft Hessen (LLH)

Quelle: Landesbetrieb Landwirtschaft Hessen (LLH)

Quelle: Landesbetrieb Landwirtschaft Hessen (LLH)

Quelle: Landesbetrieb Landwirtschaft Hessen (LLH)

Quelle: Landesbetrieb Landwirtschaft Hessen (LLH)

Quelle: Landesbetrieb Landwirtschaft Hessen (LLH)

Quelle: Landesbetrieb Landwirtschaft Hessen (LLH)

Quelle: Landesbetrieb Landwirtschaft Hessen (LLH)

Futtermittel



| Abgabepreise des Handels an die Landwirtschaft, in €/t - Spannenpreise | | Quelle: LWK RLP, LLH | |
|---|---|----------------------|---------------------|
| Erfassungsdatum: | | 12.02.2021 | 13.02.2021 |
| x = lose (> 3 t, frei Hof), o = gesackt (ab Lager) | | RLP/Saarl. | Hessen |
| MAT, ohne Magermilchpulveranteil | o | 1.800,00 – 2.090,00 | 1.280,00 - 1.995,00 |
| MAT, Magermilchpulveranteil 20-40 % | o | 1.950,00 – 2.240,00 | 1.649,20 - 2.152,50 |
| MAT, Magermilchpulverant. > 35 % | o | 2.250,00 – 2.475,00 | 1.963,20 - 2.400,00 |
| Ergänzungsfutter für Aufzuchtälber, 18% RP | x | 320,00 – 390,00 | 297,00 - 399,00 |
| Milchleistungsfutter 20/4, mind. 7 MJ/kg | x | 275,00 – 335,00 | 251,00 - 325,50 |
| Milchleistungsfutter 18/3, 6,7 MJ/kg | x | 264,00 – 319,00 | 232,00 - 299,50 |
| Rindermastfutter 20-25/3, 10,8 MJ/kg | x | 267,00 – 331,00 | 248,50 - 350,00 |
| Mastfutter für Schweine | | | |
| Anfangmast bis 50 kg, 15-18%RP, 0,9-1,15%L | x | 303,00 – 352,00 | 297,00 - 354,00 |
| Mittelmast von 50-80 kg, 14-16%RP, 0,8-1%L | x | 286,00 – 347,00 | 265,00 - 335,00 |
| Endmast ab 80/90 kg, 12,5-14%RP, 0,7-0,9%L | x | 275,00 – 327,00 | 240,00 - 317,00 |
| Ergänzungsfutter 20-25% Getreideant. | x | 430,00 – 474,00 | 334,00 - 479,00 |
| Ergänzungsfutter 30-35% Getreideant. | x | 360,00 – 419,00 | 270,00 - 430,00 |
| Ferkelaufzucht f., 15-18%RP, 1-1,2% Lysin | x | 364,00 – 465,00 | 269,00 - 391,50 |
| Alleinfutter säugende Sauen, 15-17,5%RP | x | 326,00 – 385,00 | 269,50 - 370,00 |
| Alleinfutter tragende Sauen, 12-14%RP | x | 287,00 – 360,00 | 289,00 - 330,00 |
| Legehennenalleinf., 11,4-11,6 MJ ME/kg | x | 333,50 – 380,00 | 312,00 - 377,00 |
| 0,38 % Methionin | o | 330,00 – 660,00 | - |
| Endmastfutter für Hähnchen, 12,8-13,4 MJ/kg | x | 361,00 – 400,00 | 285,00 - 339,00 |
| Mastfutter für Puten, Phase 5, 12,7-12,9 MJ/kg | x | 373,00 – 385,00 | 329,00 - 373,00 |
| Mastfutter für Puten, Phase 6, 13-13,4 MJ/kg | x | 364,00 – 398,00 | 320,00 - 364,00 |
| Sojaschrot, 43-44% RP | x | 489,50 – 505,00 | 452,00 - 505,00 |
| Sojaschrot, 48% RP | x | 502,50 – 540,00 | 490,00 - 535,00 |
| Sojaschrot, 48% RP, Non-GMO | x | 615,00 – 680,00 | 580,00 - 649,00 |
| Rapsschrot, ca. 34 % RP | x | 350,00 – 384,00 | 324,00 - 378,00 |
| Melasseschnitzel, gepresst | x | 350,00 – 384,00 | - |
| Alleinfutter f. Mastschafflämmer | x | 295,00 – 347,00 | - |
| Raufutter - Einkaufspreise des Handels, ab Hof, in €/t, ohne MwSt. | | Quelle: LWK RLP, LLH | |
| Heu, kleine HD-Ballen, 1. Schnitt | | 190,00 – 240,00 | 180,00 – 200,00 |
| Heu, Rundballen, 1. Schnitt | | 145,00 – 190,00 | 140,00 – 180,00 |
| Heu, Quaderballen, 1. Schnitt | | 150,00 – 195,00 | 135,00 – 190,00 |
| Stroh, kleine HD-Ballen | | 110,00 – 155,00 | 120,00 |
| Stroh, Rundballen | | 80,00 – 110,00 | 80,00 – 100,00 |
| Stroh, Quaderballen | | 80,00 – 115,00 | 80,00 – 110,00 |

Sauen/Ferkel Südhessen



| | |
|---|-------------------|
| Ring-Preis im Erzeuger-Direktgeschäft in Ableitung vom Schlachtschweinepreis in € ohne MwSt | |
| Zeitraum: | 01.03. - 07.03.21 |
| Ferkel , Basis 25 kg, geimpft gegen Mykoplasmen, mit einheitlicher Genetik und Gewicht, ab Hof ohne Zuschläge für Mengen | 42,35 |
| Mehrgewichtszuschlag 25-33 Eur/kg LG | 1,21 |
| Mehrgewichtszuschlag > 33 Eur/kg LG | 0,50 |
| Jungsaunen , Netto, ab Hof Basis mind. 95 kg LG u. 180 Lebenstage | 229,40 |
| Quelle: Schweine-Kontrollring Südhessen, LLH | |

Ferkel Rhön-Vogelsberg



| | |
|--|-------------------|
| Ab-Hof, ohne MwSt. Vom: | 22.02. - 28.02.21 |
| Basis 28 kg-Ferkel, €/St. | 40,00 |
| Mehrgewicht (28-30) €/kg LG | 1,28 |
| Mehrgewicht, >30 kg: | kein Zuschlag |
| Quelle: EZG Qualitätsfleisch Rhön-Vogelsberg | |

Ferkel Baden-Württemberg



| Region | Erzielte Ø-Preise der Vorwoche ¹⁾ | Notierung 22.02.2021 |
|--|--|----------------------|
| Hohenlohe | in € / St. | Tendenz |
| und Ober- schwaben | Spanne | Ø |
| 200 Gruppe ²⁾ | 32,00 - 39,00 | 34,00 |
| | | + 2,50 |
| ¹⁾ gew. Ø-Preise, 25 kg-Ferkel, ohne Mykoplasmen Impfung und ohne MwSt., ab Hof, nicht kastriert | | |
| ²⁾ Ferkel-Gruppe ca. 200 Tiere, einheitlicher Genetik und Gewicht, mit QS-Status, nicht kastriert | | |
| Mehrgewicht: ca. + 1,00 €/kg | | |
| LLM Schwäbisch-Gmünd, Info: 0900/1810800 | | |

Hybrid-Jungsaunen



| | |
|---|-----------------------------|
| 5-10 Tiere/Lieferung; frei Hof; ab 90 kg LG ohne MwSt.; | Zeitraum: 15.02. - 21.02.21 |
| 305,00 – 334,00 €/Tier | 319,50 |
| Basispreise ohne jegliche Zu- oder Abschläge | |
| Quelle: VSR, ADN Genetik-RLP/Hessen | |

Auktionstermine



| Zuchtvieh | | Fleischrinder | |
|---|----------|--|----------|
| Hamm: | 10.03.21 | Laasdorf: | 03.03.21 |
| Fließem: | 18.03.21 | Meschede | 13.03.21 |
| Krefeld: | 20.03.21 | Laasdorf: | 21.04.21 |
| Alsfeld: | 24.03.21 | Alsfeld: | 19.05.21 |
| Kälber | | Absetzer | |
| Fließem: | 10.03.21 | Krefeld: | 10.03.21 |
| Münster: | 17.03.21 | Alsfeld: | 17.03.21 |
| Münster: | 07.04.21 | Krefeld: | 07.04.21 |
| Fließem: | 14.04.21 | Meschede: | 22.04.21 |
| Termine für Schafe und Ziegen abrufbar unter: | | | |
| www.ziegen-auktion.de | | www.schafauktion.de | |
| Quellen: ZBH Alsfeld, Rinder-Union West eG | | | |
| FHB Fleischrinder-Herdbuch Bonn e.V., | | | |
| Landesverband der Schafhalter/Ziegenhalter und Züchter Rheinland-Pfalz e.V. | | | |

Eierpreise



| Erzeugerpreise für Güteklasse A, lose, in Cent / St. | | | | | Eiernotierung Südwest vom 16. Februar 2021 | | |
|--|---------------|---------|-------------------------------|---------|---|-------------------|--------------|
| Rheinland - Pfalz vom: 22.02. - 28.02.21 | | | Hessen vom: 15.02. - 21.02.21 | | Großhandelsabgabepreise an den LEH, ohne MwSt und ohne KVP, €/100 Stück | | |
| Gew.-Kl. | Spanne | Ø-Preis | Spanne | Ø-Preis | Bodenhaltung | | |
| aus Bodenhaltung, Absatz von Erzeugerpackstellen o. MwSt. | | | | | Gewichts-klasse | | |
| XL | 16,00 – 26,20 | 24,43 | 14,50 - 24,00 | 19,80 | €/100 St. | €/100 St. | |
| L | 15,00 – 24,00 | 16,37 | 10,10 - 21,50 | 15,86 | 16.02.2021 | 09.02.2021 | |
| M | 12,00 – 23,00 | 14,19 | 8,50 - 20,00 | 13,76 | XL | 31,50 | 31,50 |
| S | 9,88 – 12,00 | 9,95 | 4,00 - 14,55 | 8,44 | L | 25,50 | 25,50 |
| aus Bodenhaltung, an Endverbraucher, lose, inkl. MwSt. | | | | | M | 22,75 | 22,75 |
| XL | 24,00 – 30,00 | 26,88 | 19,00 – 31,00 | 26,10 | S | 18,75 | 18,75 |
| L | 20,00 – 27,00 | 23,94 | 16,00 – 28,00 | 23,10 | Tendenz: | freundlich | freundlicher |
| M | 16,00 – 24,00 | 20,82 | 14,00 – 26,00 | 20,20 | Freilandhaltung | | |
| S | 12,00 – 16,00 | 13,54 | 10,00 – 20,50 | 14,19 | Gewichts-klasse | €/100 St. | €/100 St. |
| aus Käfighaltung | | | aus Biohaltung | | 16.02.2021 | 09.02.2021 | |
| Absatz von Erzeugerpackstellen, ohne MwSt. | | | | | XL | 34,00 | 34,00 |
| XL | 18,40 – 18,40 | 18,40 | 20,00 - 28,00 | 23,33 | L | 29,00 | 29,00 |
| L | 9,88 – 9,88 | 9,88 | 19,00 - 32,00 | 25,57 | M | 26,75 | 26,75 |
| M | 8,83 – 8,83 | 8,83 | 19,00 - 32,00 | 25,57 | S | 22,25 | 22,25 |
| S | 6,90 – 6,90 | 6,90 | 10,00 - 20,00 | 15,00 | Tendenz: | freundlich | freundlicher |
| Quelle: Landwirtschaftskammer RLP; LLH Kassel | | | | | Quelle: Warenbörse Stuttgart/Mannheim | | |

Großmarkt-/ Verbraucher-/ Erzeugerpreise für Obst und Gemüse



| Großmarkt-/ Erzeuger-/ Verbraucherpreise für Obst und Gemüse | | | | | | |
|--|--|-------|--|-------|--|-------|
| | Großmarkt-Preise | | Ökologische Erzeugung in Hessen | | | |
| | BLE - gewogene Ø-Preise diverse Großmärkte ohne MwSt | | Erzeuger an LEH Ø-Preise ohne MwSt | | Großhandel an LEH Ø-Preise ohne MwSt | |
| | 15.02. - 21.02.21 | | 23.02.2021 | | 23.02.2021 | |
| | akt. Woche | Vorw. | akt. Woche | Vorw. | akt. Woche | Vorw. |
| Obst | | | | | | |
| Äpfel (kg) | | | | | | |
| Holstein Cox | 0,98 | 0,99 | - | - | 2,55 | 2,55 |
| Elstar | 1,08 | 1,09 | - | - | 2,25 | 2,21 |
| Breaburn | 1,10 | 1,14 | - | - | 2,35 | 2,35 |
| Pinova | - | - | - | - | 1,97 | 1,97 |
| Birnen (kg) | | | | | | |
| Alexander Lucas | - | 0,95 | - | - | - | - |
| Conference | 1,12 | 1,08 | - | - | 2,50 | 2,70 |
| Gute Luise | - | 1,25 | - | - | - | - |
| Walnüsse (kg) | - | - | - | - | 6,36 | 6,44 |
| Haselnüsse (kg) | - | - | - | - | 8,62 | 8,75 |
| Salat u. Gemüse | | | | | | |
| Endivien (Stk) | - | - | - | - | 1,95 | 1,95 |
| Kopfsalat (Stk) | 1,13 | 1,15 | - | - | 1,33 | 1,35 |
| Mangold (kg) | - | - | - | - | 2,60 | 2,47 |
| Postelein (kg) | - | - | 12,50 | 15,50 | 14,95 | 14,95 |
| Radicchio (kg) | - | - | - | - | 3,01 | 4,05 |
| Spinat gew. (kg) | - | - | 4,00 | 4,00 | 4,50 | 4,68 |
| Zuckerhut (kg) | - | - | - | - | - | - |
| Kürbis Hokkaido (kg) | - | - | - | - | 2,75 | 2,43 |
| Kürbis Butternut (kg) | - | - | - | - | 1,43 | 1,43 |
| Paprika gelb (kg) | - | - | - | - | 4,64 | 4,75 |
| Tomaten (kg) | - | - | - | - | 2,12 | 2,12 |
| Blumenkohl (Stk) | - | - | - | - | 2,30 | 2,14 |
| Chinakohl (kg) | - | - | - | - | 2,80 | 2,70 |
| Grünkohl (kg) | - | - | 3,50 | 3,50 | 3,98 | 3,55 |
| Kohlrabi (kg) | - | - | - | - | 2,05 | 2,05 |
| Rosenkohl (kg) | 2,00 | 1,30 | 4,00 | 4,00 | 6,50 | 6,50 |
| Rotkohl (kg) | - | - | - | 1,20 | 1,77 | 1,77 |
| Weißkohl (kg) | - | - | 1,40 | 1,40 | 1,57 | 1,57 |
| Wirsing (kg) | - | - | 2,00 | 2,00 | 2,40 | 2,12 |
| Fenchel (kg) | - | - | - | - | 4,50 | 4,50 |
| Meerrettich (kg) | - | - | - | - | - | - |
| Möhren gew. (kg) | 0,68 | 0,68 | 1,50 | 1,50 | 1,40 | 1,40 |
| Pastinaken (kg) | - | - | 1,40 | 1,40 | 2,53 | 2,53 |
| Rote Bete (kg9 | - | - | 1,40 | 1,40 | 1,53 | 1,53 |
| Porree (kg) | - | - | 3,00 | 3,20 | 2,98 | 3,05 |

Quelle: BLE, LLH Kassel

Ökoprodukte ab Hof



| Ökologische Erzeugung in Hessen | | |
|---------------------------------|---------------|------------|
| Ab Hof-Preise inkl. MwSt | | 23.02.2021 |
| Produkte | von - bis | Ø |
| Bataviasalat (Stk) | - | 2,49 |
| Chicoree (kg) | 11,60 - 14,00 | 12,99 |
| Eichblattsalat (Stk) | - | 2,49 |
| Kopfsalat (Stk) | 2,40 - 2,95 | 2,75 |
| Mangold (kg) | 3,99 - 4,79 | 4,32 |
| Radicchio (kg) | 5,49 - 6,95 | 6,11 |
| Spinat gew. (kg) | 7,99 - 8,95 | 8,48 |
| Buschbohnen (kg) | - | 12,00 |
| Landgurken (kg) | 5,20 - 8,95 | 7,02 |
| Kürbis Hokkaido (kg) | - | 4,19 |
| Kürbis Butternut (kg) | 2,89 - 3,95 | 3,20 |
| Paprika rot (kg) | 7,59 - 10,55 | 8,95 |
| Cherrytomaten (kg) | 6,99 - 9,95 | 8,76 |
| Zucchini grün (kg) | 4,19 - 6,95 | 5,37 |
| Zuckerschoten (kg) | - | 19,50 |
| Kartoffeln Laura (kg) | 1,99 - 2,65 | 2,41 |
| Blumenkohl (Stk) | 3,79 - 4,95 | 4,46 |
| Broccoli (kg) | - | 7,59 |
| Chinakohl (kg) | - | 3,95 |
| Grünkohl (kg) | - | 7,49 |
| Kohlrabi (Stk) | 1,69 - 2,25 | 2,01 |
| Sauerkraut (kg) | 3,98 - 5,90 | 4,77 |
| Spitzkohl (kg) | 3,99 - 4,99 | 4,72 |
| Weißkohl (kg) | 2,85 - 3,69 | 3,19 |
| Wirsing (kg) | - | 5,50 |
| Austernpilze (kg) | 12,90 - 17,95 | 14,94 |
| Kräuterseitlinge (kg) | 27,90 - 36,00 | 30,35 |
| Steinchampignons (kg) | 11,50 - 14,00 | 13,01 |
| Fenchel (kg) | 3,99 - 5,49 | 4,67 |
| Möhren gew. (kg) | 2,49 - 2,99 | 2,81 |
| Pastinaken (kg) | 3,99 - 5,59 | 4,81 |
| Radieschen (Bd) | 1,69 - 2,49 | 2,26 |
| Rettich weiß (Stk) | - | 2,39 |
| Rote Bete (kg) | 2,40 - 3,25 | 2,86 |
| Bleichsellerie (Stk) | - | 2,69 |
| Wurzelpetersilie (kg) | 7,69 - 8,95 | 8,16 |
| Knoblauch (kg) | 11,50 - 14,95 | 13,28 |
| Porree (kg) | 5,50 - 6,95 | 6,23 |
| Schalotten (kg) | - | 6,49 |
| Gemüsezwiebeln (kg) | - | 3,45 |
| Speisezwiebeln gelb (kg) | 2,20 - 3,45 | 2,77 |

Quelle: LLH Kassel

Speise-/Speisefrükartoffeln



| 22.02.2021 | | RLP-Nord | RLP-Süd | Hessen |
|---|---|----------------|----------------|---------------|
| Erzeugerpreise, €/dt, ohne MwSt. lose, | 1 | 12,00 | 18,00 | 13,00 - 16,00 |
| frei Rampe, vor Abzug Sortierkosten | 2 | 10,00 | 16,00 | 10,00 - 14,00 |
| Direktabsatz Erzeuger-Verbraucher | 1 | 56,00 - 80,00 | 64,00 - 88,00 | 80,00 - 99,00 |
| €/dt inkl. MwSt., in 10 + 12,5 kg Säcken | 2 | 56,00 - 80,00 | 64,00 - 88,00 | 80,00 - 99,00 |
| Direktabsatz Erzeuger-Verbraucher | 1 | 70,00 - 120,00 | 80,00 - 120,00 | - |
| €/dt, inkl. MwSt., in 2,5-5 kg Säcken | 2 | 70,00 - 120,00 | 80,00 - 120,00 | - |
| Großhandelsabgabepreise | | | | |
| €/dt, ohne MwSt., mit Sack, | 1 | - | - | 24,00 - 36,00 |
| Mindestabgabe eine Palette | 2 | - | - | 22,00 - 30,00 |
| Kleinverkaufspreise LEH, Discounter | 1 | 52,00 - 150,00 | - | - |
| €/dt, inkl. MwSt. in 2 bis 5 kg-Netzen | 2 | 48,00 - 150,00 | - | - |

1 = festkochende Sorten, 2 = vorw. festkochende Sorten

Quelle: LWK RLP; LLH Kassel

Warenterminbörse



| Eurex Leipzig, Schlusskurse vom: 22.02.2021 | | | |
|--|--------|--------|----------|
| Veredelungskartoffeln, Menge: 25 t, unter anderem Bintje, Asterix, max 65 Knollen/10kg Cash-Settlement-Abrechn. auf Basis Eurex EU-Process Potato-Index) | | | |
| Liefermonat | Umsatz | Euro/t | Vorwoche |
| Apr 21 | 83 | 102,00 | 95,00 |
| Jun 21 | 17 | 129,00 | 120,00 |
| Nov 21 | 0 | 125,00 | 120,00 |

Quelle: AMI

gültig vom 23.02. bis 02.03.2021

Düngemittelpreise in Rheinland-Pfalz und Hessen



Abgabepreise für Düngemittel an die Landwirtschaft, in €/100 kg, ohne MwSt.

| Stichtag: 02.02.2021 | Rheinland-Pfalz | | Hessen | |
|---------------------------------------|---------------------------|------------------------|---------------------------|------------------------|
| | Ab Handels- lager 10 t | Frei Hof mind. 25 t | Ab Handels- lager 10 t | Frei Hof mind. 25 t |
| Kalkammonsalpeter (KAS) 27 % N | 22,50 – 24,50 | 20,80 – 23,00 | 22,90 – 24,50 | 21,00 – 22,90 |
| Harnstoff 46 % N, gekörnt | 34,40 – 35,50 | 30,50 – 33,00 | – | – |
| Harnstoff 46 % N, geschützt | 37,50 – 38,90 | 35,00 – 36,00 | 36,40 – 38,00 | 35,00 – 38,00 |
| Ammonnit.-Harnst.-Lös. (AHL) - 30 % N | 20,50 – 22,00 | 19,00 – 20,50 | 19,10 – 23,40 | 19,00 – 21,20 |
| Diammonphos. 18 % N + 46 % P2O5 | 43,00 – 45,90 | 41,00 – 44,00 | 43,20 – 44,50 | 42,00 – 46,00 |
| Triple-Phosphat 46 % P2O5 | 34,90 – 37,50 | 31,90 – 31,90 | 33,00 – 35,70 | 33,00 – 34,00 |
| 40er Kornkali, 40 % K2O + 6 % MgO | 26,20 – 29,50 | 23,90 – 27,00 | 24,25 – 26,00 | 24,00 – 24,90 |
| 60er Kali 60 % K2O | 31,90 – 33,00 | 27,80 – 31,50 | 28,40 – 31,50 | 26,80 – 30,00 |
| Magnesia-Kainit 9 % K2O + 4 % MgO | – | 13,50 | 15,00 – 15,90 | 12,30 – 14,90 |
| Kalimagnesia 30 % K2O + 10 % MgO | 39,00 – 40,90 | 36,90 | 38,50 – 39,00 | 36,80 – 38,00 |
| Schwefels. Ammoniak 21 % N + 24 % S | 24,30 – 27,90 | 22,50 – 24,90 | 21,40 – 26,50 | 20,40 – 21,00 |
| Ammonsulfatsalpeter 26 % N + 13 % S | 25,50 – 26,80 | 23,50 – 26,00 | 25,00 – 27,00 | 24,00 – 25,50 |
| Alzon, 46 % N | 37,00 – 38,90 | 33,50 – 37,00 | 36,90 – 39,00 | 35,50 – 36,50 |
| Entec, 26 % N | – | – | – | – |
| Kohlensaurer Kalk 95 % CaCO3 | 3,25 – 5,00 | 2,50 – 3,80 | 2,50 – 2,50 | 2,30 – 2,30 |
| NPK-Dünger 13/9/16/4 | – | – | – | – |
| NPK-Dünger 14/10/16/5 | – | – | – | – |
| NPK-Dünger 15/13/13+5 | 31,50 – 33,50 | 30,50 – 31,00 | – | – |
| NPK-Dünger 15/15/15 | 31,30 – 33,50 | 30,00 – 32,50 | 30,90 – 33,50 | 29,70 – 32,00 |

Im Wochentakt ziehen die Düngemittelpreise weiter an. Am Weltmarkt befestigten sich die Preise für Harnstoff deutlich aufgrund reger Nachfrage. In der Folge sind die Preise für N- und P-Dünger in Hessen spürbar nach oben gesprungen. Aktuell kommen kaum Neugeschäfte zustande. Grundsätzlich sind sämtliche Düngemittel verfügbar, obwohl die Lieferanten sich teilweise vom Markt zurück gezogen haben. Seitens der Produzenten gibt es keine Signale für Preiszugeständnisse auf die Listenpreise. Für KAS und DAP wird weiterhin sehr festen Preistendenzen gerechnet. Obwohl noch einiger Bedarf an Düngemitteln besteht, werden Käufe teilweise geschoben aufgrund von Verunsicherungen wegen der DVO.

Quelle: Landwirtschaftskammer Rheinland-Pfalz und Landesbetrieb Landwirtschaft Hessen