

Aktuelles Markttelegramm



Tierische Erzeugnisse

- Schlachtrinder** Der regionale Schlachtrindermarkt bleibt weiterhin durch den teils ruinösen Wettbewerb großer Vermarkter in Norddeutschland beeinflusst. Die Erzeugerpreise tendieren in der Folge weiter stabil, vor allem Jungbullen und Schlachtkühe werden nochmals fester bewertet.
- Schlachtschweine** Am Schlachtschweinemarkt mehren sich die Anzeichen für leichte Verbesserungen der Absatzlage. Die Angebotsüberhänge können nach der Frostperiode weiter abgebaut werden und im europäischen Umland lassen sich die ersten Notizgewinne verzeichnen.
- Ferkel** Die niedrigen Angebotsmengen am regionalen Ferkelmarkt treffen auf eine rege Nachfrage. Daher ist damit zu rechnen, dass die Preise auch in der kommenden Woche weiter steigen.
- Nutzkälber** Am heimischen Nutzkälbermarkt herrscht ein ruhiger Marktverlauf vor. Das geringe Angebot an Kälbern reicht zur Deckung des Bedarfs. Die Preise ab Hof tendieren weitestgehend unverändert zur Vorwoche.
- Eier/ Geflügel** Der Eiermarkt befindet sich im Aufwind. Die stetig steigende Nachfrage der Verbraucher nimmt zügig Ware vom Markt. Färbereien und Produktenindustrie ordern vermehrt im Hinblick auf die kommenden Osterfeiertage. Die Preise konnten sich im Wochenverlauf nochmals deutlich festigen. Auch der Geflügelmarkt zeigt sich belebt. Die Notierungen für Hähnchen- und Putenfleisch ziehen an, Suppenhennen mit stetigem Absatz und im Preis stabil.

Pflanzliche Erzeugnisse und Futtermittel

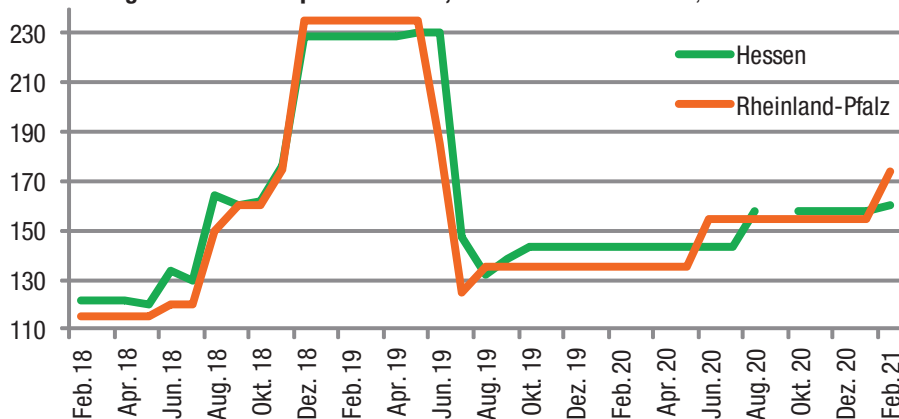
- Getreide und Ölsaaten** Die Transportlogistik hat sich nach dem Rückgang der Pegelstände und den wärmeren Temperaturen wieder normalisiert. Da die Lagerbestände in Erzeugerhand jedoch weitgehend abgebaut sind, kommen kaum mehr nennenswerte Neugeschäfte zustande. Der Fokus im Landhandel richtet sich nun verstärkt auf die neue Ernte, vor allem Raps wird bei weiter steigenden Kursen vermehrt in die Bücher genommen. Brot- und Futtermittel ebenfalls weiter stabil bis fest bewertet, auch hier verstärkt der Handel mit Geboten von 160-170 €/t für B-Weizen und 145-155 €/t für Futtergerste die Anreize für den Vorverkauf. Der große Preisabstand zur alten Ernte begrenzt jedoch die Abgabebereitschaft erzeugerseitig.
- Futtermittel** Die Einkaufspreise für Soja- und Rapsschrot notieren regional, trotz leichter Korrekturen an den Börsen, weiter stabil. Verteuerte Rohstoffe führen zu stetig höheren Kalkulationen der Mischfutterhersteller. Auch hier dominiert das Tagesgeschäft. Die Einkaufspreise für Raufutter haben sich ebenfalls erhöht, aber bei weitem nicht in dem Maße wie befürchtet. Händler und Großabnehmer haben sich zum Teil überregional versorgt.
- Kartoffeln** Der heimische Kartoffelmarkt ist aus überregionalen Lieferungen gut versorgt. Die regionale Lagerräumung für Speiseware ist weit fortgeschritten. Erzeuger haben durch guten Abverkauf nur noch geringe Lagermengen für die Direktvermarktung. Im LEH haben französische Importe vereinzelt einen bis zu 50-prozentigen Anteil am Sortiment. Erzeugerpreise tendieren nach Preisanpassungen fest, Verbraucherpreise halten im Wesentlichen das Preisniveau der Vorwochen.

Quelle: LWK RLP, Agrarzeitung

Aktuelle Marktgrafik



Regionale Einkaufspreise für Heu, Rundballen ab Hof in €/t, ohne MwSt.



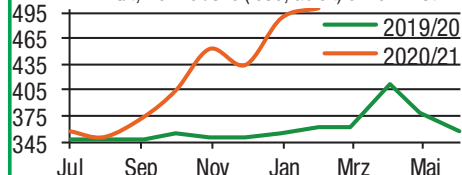
Quelle: LWK-RLP, LLH Kassel ©

Blick in den Markt



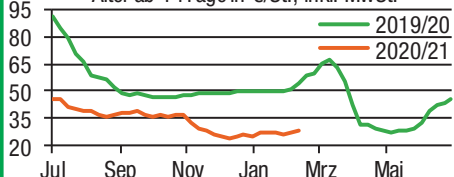
Sojaschrot 43/44% RP

in €/t, frei Hof/Silo (lose, ab 3 t) ohne MwSt.



Schwarzbunte Bullenkälber

€/St. Alter ab 14Tage in €/St., inkl. MwSt.



Warenterminbörsen



Euronext Paris, Schlusskurse vom: 15.02.2021

| Liefermon. | Umsatz | Euro/t | Vorwoche |
|---|--------|--------|----------|
| Mahlweizen , Menge: 50 t, 76 kg/hl, 15% H ₂ O interventionsfähig; Lieferort Rouen | | | |
| Mrz 21 | 27.052 | 228,50 | 226,50 |
| Mai 21 | 18.884 | 222,50 | 220,75 |
| Sep 21 | 4.726 | 198,75 | 199,25 |
| Dez 21 | 3.169 | 199,25 | 199,25 |

Raps, Menge: 50 t; 40% Öl, 9% H₂O, Lieferorte Metz, Vahldorf, Magdeburg, Würzburg, Gent, u.a.

| | | | |
|--------|-------|--------|--------|
| Mai 21 | 2.471 | 454,00 | 444,75 |
| Aug 21 | 2.039 | 416,25 | 407,75 |
| Nov 21 | 2.478 | 412,00 | 405,00 |
| Feb 22 | 19 | 409,75 | 403,00 |

Mais, Menge: 50 t, 15 % H₂O, 4 % Bruchkorn Bayonne, Blaye, Bordeaux, La Rochelle, Nantes

| | | | |
|--------|-----|--------|--------|
| Mrz 21 | 840 | 220,25 | 219,00 |
| Jun 21 | 493 | 215,50 | 214,50 |
| Aug 21 | 97 | 213,00 | 212,25 |
| Nov 21 | 127 | 185,50 | 184,75 |

CBOT Chicago, Schlusskurse vom: 15.02.2021

| Liefermon. | Umsatz | Euro/t | Vorwoche |
|--|--------|--------|----------|
| Weizen , Menge: 5000 US.bsh. (~136 t), Nr.2 Soft Red Winter | | | |
| Mrz 21 | 58.371 | 193,21 | 200,35 |
| Mai 21 | 52.814 | 194,58 | 201,50 |
| Jul 21 | 18.679 | 191,16 | 196,46 |
| Sep 21 | 4.034 | 191,09 | 196,00 |

Mais, Menge: 5000 US.bsh. (~127 t), Qualität: Nr.2 Gelb

| | | | |
|---------|---------|--------|--------|
| Mrz. 21 | 100.156 | 175,18 | 184,57 |
| Mai. 21 | 71.469 | 174,45 | 184,00 |
| Jul. 21 | 29.944 | 170,71 | 179,42 |
| Sep 21 | 5.424 | 153,56 | 159,04 |

Quelle: AMI

Erzeugerpreise für Getreide, Ölfrüchte und Körnerleguminosen



Basispreise des Agrarhandels, frei Erfasser, für Standardqualität, in €/t, ohne MwSt.

| Erfassungsdatum: | Hessen | | | Rheinland-Pfalz | | | Hessen | | | RLP |
|--------------------------------------|-----------------|---------------|----------|-----------------|---------------|----------|----------|----------|----------|----------|
| | 16.02.2021 | Spanne | Landes-Ø | Vorwoche | Spanne | Landes-Ø | Vorwoche | Ab-Hof Ø | Ab-Hof Ø | Franko Ø |
| * Einzelmeldung | | | | | | | | | | |
| Hartweizen | – | – | – | – | – | – | – | – | – | – |
| Eliteweizen versch. Sorten, >14 % RP | – | – | – | – | – | – | – | – | – | – |
| Qualitätsweizen (A) 13,5/40/250 | 200,00 – 210,00 | 203,10 | 202,60 | 200,00 – 210,00 | 203,50 | 203,50 | 210,10 | 208,30 | 210,40 | |
| Brotweizen (B) 11,5 – 12,0/220 | 198,00 – 210,00 | 202,10 | 200,90 | 195,00 – 208,00 | 200,10 | 200,40 | 209,80 | 205,00 | 207,70 | |
| Mahl- bzw. Brotroggen, FZ>120 | 155,00 – 165,00 | 158,90 | 157,10 | 155,00 – 171,50 | 161,50 | 155,10 | 166,40 | 166,50 | 168,80 | |
| Futterroggen | 152,00 – 164,50 | 157,40 | 157,30 | 145,00 – 155,00 | 150,40 | 147,70 | 166,00 | 154,80 | 157,90 | |
| Sommerbraugerste max.11,5% RP | 180,00 – 185,00 | 181,70 | 181,70 | 190,00 – 200,00 | 194,60 | 194,00 | 192,50 | 199,50 | 203,00 | |
| Sommerbraugerste (Ernte '21) | – | – | – | 180,00 – 192,50 | – | – | – | – | – | |
| Winterbraugerste | – | – | – | – | – | 176,00 | – | – | – | |
| Futtergerste >62 kg/hl | 178,00 – 188,00 | 182,40 | 181,20 | 180,00 – 190,00 | 184,60 | 183,70 | 191,60 | 189,20 | 192,00 | |
| Futterweizen | 191,00 – 205,00 | 199,70 | 199,30 | 193,00 – 200,00 | 197,10 | 196,40 | 209,00 | 202,50 | 204,60 | |
| Qualitätshafer | 153,00 – 160,00 | 156,60 | 156,60 | 155,00 – 165,00 | 162,50 | 162,50 | 167,50 | 166,00 | – | |
| Futterhafer | 143,00 – 158,00 | 147,20 | 146,20 | 145,00 – 155,00 | 152,20 | 152,70 | 155,00 | 157,20 | 160,00 | |
| Körnermais | – | – | – | 190,00 – 200,00 | 195,10 | 195,30 | – | 200,60 | 203,00 | |
| Triticale | 180,00 – 190,00 | 184,20 | 183,30 | 178,00 – 185,00 | 181,80 | 179,20 | 193,00 | 187,60 | 189,90 | |
| Winterraps | 425,00 – 440,00 | 433,20 | 419,20 | 415,00 – 435,00 | 424,50 | 416,50 | 442,30 | 429,00 | 432,20 | |
| Winterraps (Ernte '21) | – | 388,90 | 381,10 | 385,00 – 395,00 | 386,10 | 381,20 | 396,30 | – | – | |
| Futtererbsen | 180,00 – 235,00 | 197,50 | 197,50 | 220,00 – 250,00 | 237,90 | 230,70 | 196,00 | 242,50 | – | |

Quelle: LLH, Kassel und Landwirtschaftskammer Rheinland-Pfalz, Bad Kreuznach

Börsennotierungen für Getreide, Ölfrüchte und Körnerleguminosen



Großhandelsabgabepreise in €/t, ohne MwSt.; überwiegend frei Fuhre/Waggon bzw. Mühle/Station bei sofortiger Lieferung. Die Konditionen und Paritäten der Börsen sind zum Teil sehr unterschiedlich. Die Preise sind nicht unmittelbar vergleichbar, Preistendenzen sind jedoch im zeitlichen Vergleich der jeweiligen Börsennotierungen erkennbar.

G=Geld, B=Brief, PS=Papiersack, lo=lose

| Börsen | Köln | Mannh. – Stuttg. | Würzburg | Frankfurt | München | Paderborn |
|---------------------------------------|-------------------|------------------|-----------------|-----------------|-----------------|-----------------|
| Notierungen am: | 11.02.2021 | 15.02.2021 | 12.02.2021 | 11.02.2021 | 10.02.2021 | 15.02.2021 |
| Brotweizen 11,5 – 12,0/220 | 227,00 – 229,00 | 211,00 – 213,00 | 209,00 – 213,00 | 222,00 – 224,00 | 207,00 – 211,00 | – |
| A-Weizen > 13,0 – 13,5/250 | – | 213,00 – 216,00 | 21,00 – 215,00 | 215,00 – 218,00 | 212,00 – 216,00 | – |
| E-Weizen 14,5/50 – 55/250 – 280 | – | 214,00 – 218,00 | – | – | – | – |
| Futterweizen > 70 / 72 kg/hl | 222,00 | 206,00 – 210,00 | 209,00 – 212,00 | – | – | 227,00 – 230,00 |
| Brotroggen > 120 FZ | 205,00 G | 183,00 – 186,00 | 175,00 | – | 175,00 | – |
| Braugerste, Inland | – | 211,00 – 216,00 | 218,00 – 222,00 | – | – | – |
| Futtergerste > 62 kg/hl | 205,00 | 200,00 – 204,00 | 205,00 | – | – | 212,00 – 214,00 |
| Qualitätshafer > 52/53 kg/hl | – | – | – | – | – | – |
| Triticale (max. 10 % Auswuchs) | 205,00 | – | 205,00 | – | – | 221,00 |
| Mais | – | 220,00 – 224,00 | 225,00 – 230,00 | 205,00 – 210,00 | – | 237,00 |
| Raps | 456,00 G | 455,00 – 457,00 | 438,00 – 432,00 | 448,00 – 450,00 | 458,00 | 455,00 |
| Milchl.futter: Est II, 20 % RP | – | 274,00 – 276,00 | – | – | – | – |
| Milchl.futter: Est III, 18 % RP | – | 259,00 – 261,00 | – | – | – | – |
| Ferkelstarter >13,8 MJ ME/kg, 18 % RP | – | 402,00 – 405,00 | – | – | – | – |
| Schweinemastfutter 13 MJ, 16 % RP | – | 296,00 – 298,00 | – | – | – | – |
| Legehennenalleinfutter: 11,4 MJ | – | 366,00 – 368,00 | – | – | – | – |
| Sojaschrot, 43–44 % RP | 449,00 B | 450,00 – 452,00 | 439,00 – 440,00 | – | 452,00 | 434,00 |
| Rapsschrot | 313,00 – 317,00 B | 336,00 – 338,00 | 330,00 – 333,00 | – | 327,00 | 314,00 – 318,00 |
| Weizenkleie | 202,00 B | 143,00 – 145,00 | 170,00 | – | 145,00 – 155,00 | 191,00 |
| Roggenkleie | – | – | – | – | – | – |
| Melasseschnitzel | – | 217,00 – 219,00 | – | – | – | – |

Quelle: Warenbörsen der angegebenen Orte

Aktuelle Preisinfos aus Rheinland-Pfalz und Hessen



Landwirtschaftskammer Rheinland-Pfalz
 Burgenlandstr. 7, 55543 Bad Kreuznach
 Ref. 25 Markt, Tel.: 0671/793-1155
 www.lwk-rlp.de
 markt@lwk-rlp.de

Landesbetrieb Landwirtschaft Hessen
 Kölnische Str. 48-50, 34117 Kassel
 Marktinformation, Tel.: 0561/7299-296/267
 www.agrarberatung-hessen.de
 marktinfo@llh.hessen.de

gültig vom 16.02. bis 23.02.2021

Erzeugerpreise für Rinder frei Schlachtstätte



Amtliche Preisfeststellung (1.FIGDV) Schlachtrinder, für Baden-Württemberg, Rheinland-Pfalz und Hessen in €/kg SG frei Schlachtstätte, inklusive Bio-/Markenfleisch - Zuschlägen oder sonstige Boni - Zahlungen, ohne MwSt. * gebildet aus Mittelwerten der Meldebetriebe

Anzahl Meldungen: 19 Stück: 6.575 Schlachtzeitraum: 08.02. - 14.02.21

| Kategorie | Handelsklasse | Stück | Preisspanne* | Ø-Preis | Kg/Stück | Ø-Preis Vorw. |
|------------|---------------|------------|--------------------|-------------|---------------|---------------|
| Jungbullen | U 2 | 1053 | 3,89 - 4,00 | 3,97 | 429,00 | 3,95 |
| | U 3 | 502 | 3,89 - 3,98 | 3,96 | 440,00 | 3,93 |
| | R 2 | 616 | 3,78 - 4,10 | 3,91 | 377,00 | 3,87 |
| | R 3 | 181 | 3,78 - 3,93 | 3,90 | 401,00 | 3,88 |
| | O 2 | 129 | 3,13 - 3,40 | 3,31 | 324,00 | 3,31 |
| | O 3 | 65 | 3,19 - 3,46 | 3,38 | 362,00 | 3,37 |
| | P 2 | - | - | - | - | - |
| | P 3 | - | - | - | - | - |
| | E-P insg. | 2.696 | - | 3,90 | 410,00 | 3,86 |
| Kühe | R 3 | 329 | 2,76 - 2,92 | 2,81 | 380,00 | 2,78 |
| | O 1 | 190 | 2,45 - 2,75 | 2,55 | 291,00 | 2,48 |
| | O 2 | 316 | 2,53 - 2,79 | 2,61 | 306,00 | 2,61 |
| | O 3 | 421 | 2,57 - 2,77 | 2,67 | 337,00 | 2,65 |
| | O 4 | 86 | 2,61 - 2,97 | 2,77 | 377,00 | 2,68 |
| | P 1 | 253 | 2,03 - 2,18 | 2,12 | 240,00 | 2,13 |
| | P 2 | 113 | 2,16 - 2,39 | 2,26 | 265,00 | 2,13 |
| | P 3 | - | - | - | - | - |
| | | E-P insg. | 2.395 | - | 2,69 | 338,00 |
| Färsen | R 3 | 469 | 3,36 - 3,87 | 3,49 | 331,00 | 3,47 |
| | O 3 | 94 | 2,54 - 3,26 | 2,74 | 301,00 | 2,74 |
| | O 4 | 33 | 2,57 - 2,77 | 2,67 | 325,00 | 2,68 |
| | P 2 | - | - | - | - | - |
| | P 3 | - | - | - | - | - |
| | E-P insg. | 1.362 | - | 3,34 | 330,00 | 3,30 |

Schlachtzeitraum: 08.02. - 14.02.21 Amtliche Preisfeststellung (1.FIGDV) für Schlachtrinder im Preisgebiet

| Kategorie | HdKl. | Bayern | | | | Nordrhein-Westfalen | | | |
|------------|-------|-------------|-------------|-------|---------|---------------------|-------------|-------|---------|
| | | Preisspanne | Ø-Preis | Vorwo | Kg/Stk. | Preisspanne | Ø-Preis | Vorwo | Kg/Stk. |
| Jungbullen | U 3 | 3,93 - 3,99 | 3,95 | 3,93 | 444,50 | 3,99 - 4,01 | 4,00 | 3,97 | 454,70 |
| | R 3 | 3,86 - 3,97 | 3,90 | 3,88 | 402,20 | 3,87 - 3,95 | 3,93 | 3,91 | 419,60 |
| | O 3 | 3,30 - 3,55 | 3,44 | 3,41 | 368,30 | 3,44 - 3,65 | 3,51 | 3,60 | 372,10 |
| Kühe | R 3 | 2,69 - 2,78 | 2,74 | 2,72 | 373,30 | 2,82 - 3,20 | 3,07 | 2,98 | 373,30 |
| | O 3 | 2,59 - 2,67 | 2,61 | 2,58 | 331,60 | 2,70 - 2,83 | 2,79 | 2,73 | 339,60 |
| | P 1 | 1,96 - 2,05 | 2,00 | 1,99 | 237,10 | 2,17 - 2,45 | 2,20 | 2,14 | 244,50 |
| Färsen | R 3 | 3,27 - 3,42 | 3,34 | 3,33 | 332,80 | 3,36 - 3,54 | 3,42 | 3,38 | 320,50 |
| | O 3 | 2,56 - 2,80 | 2,65 | 2,61 | 293,20 | 2,59 - 3,05 | 2,80 | 2,67 | 295,30 |

Quellen: ADD Trier, RP Gießen, LEL Schwäb.Gmünd, LFL München, LANUV Düsseldorf

Erzeugerpreise für Nutzkälber ab Hof



1. u. 2. Qualität, zur Bullen- bzw. Kälbermast geeignet; Alter ab 14 Tage; ca. 45 bis 60 kg LG in Eur/St.; inklusive MwSt., nach allen Vermarktungsabzügen

| Region | Hessen | | | | Rheinland-Pfalz | | | |
|---------------------|-------------------|-----------|------------|-------|-------------------|-----------|------------|-------|
| | Stk. | Spanne | Ø-Preis | Vorw. | Stk. | Spanne | Ø-Preis | Vorw. |
| | 08.02. - 14.02.21 | | | | 15.02. - 21.02.21 | | | |
| Bullenkälber | | | | | | | | |
| Holstein sbt. | 269 | 10 - 54 | 35 | 34 | 419 | 20 - 60 | 28 | 28 |
| Holstein rbt. | 23 | 25 - 63 | 45 | 41 | 55 | 20 - 50 | 27 | 27 |
| Kreuzungen | 16 | 76 - 217 | 151 | 159 | 25 | 140 - 280 | 174 | 166 |
| Fleckvieh | 12 | 162 - 245 | 203 | 193 | 14 | 40 - 80 | 58 | 57 |
| 3. Qualität | 30 | 1 - 45 | 13 | 13 | 23 | 1 - 20 | 10 | 7 |
| Mutterkälber | | | | | | | | |
| Holstein | - | - | - | - | 2 | 10 - 10 | 10 | 9 |
| Kreuzungen | 14 | 48 - 99 | 66 | 65 | 16 | 40 - 125 | 69 | 78 |
| 3. Qualität | - | - | - | - | - | - | - | 0 |

Erzeugerpreise für Fleckviehkälber; bis 100 kg LG, ab Hof, in €/kg LG, ohne MwSt.

| Region | Bayern | | | Baden-Württemberg | | | Südbaden | | |
|---------------------|--------|---------------|---------|-------------------|---------------|---------|----------|---------------|---------|
| | Stk. | Spanne | Ø-Preis | Stk. | Spanne | Ø-Preis | Stk. | Spanne | Ø-Preis |
| Bullenkälber | | | | | | | | | |
| | | 4,49 (+ 0,10) | | | 4,30 (+ 0,05) | | | 4,18 (- 0,02) | |
| Mutterkälber | | | | | | | | | |
| | | 2,06 (+ 0,06) | | | 2,20 (+ 0,05) | | | 2,05 (± 0,00) | |

Quellen: LLH Kassel, LWK RLP, Bad Kreuznach, LBV-BW, BBV

Aktuelle Schlachtstättenpreise



Preise für Schlachtrinderhälften, in €/kg SG, frei Schlachtstätte, ohne MwSt.

| Tierart / HdKl. | 16.02.2021 | Vorwoche |
|-----------------|--------------------|-------------|
| Jungbullen R3 | 3,85 - 3,91 | 3,80 - 3,89 |
| Kühe O3 | 2,45 - 2,73 | 2,40 - 2,69 |
| Färsen R3 | 3,40 - 3,50 | 3,40 - 3,50 |
| Färsen O3 | 2,55 - 2,77 | 2,55 - 2,74 |

Umfrage der Landwirtschaftskammer in Schlachtstätten in Rheinland-Pfalz

Schlachtlämmerpreise



In Eur kg/LG, inklusive 10,7 % MwSt.

(LG abzgl. 5 % Nüchterung) 15.02. - 21.02.21

| | |
|--------------------------------|--------------------|
| Klasse 1 jung, vollfleischig : | 2,80 - 3,00 |
| Klasse 2 jung, fleischig : | 2,50 - 2,80 |
| Klasse 3 abfallende Qualität: | 2,00 - 2,50 |

Tendenz: Marktlage sehr schwach

Quelle: EZG Weideland, Geschäftsstelle Ingendorf
Tel.: 0162 2034 133

Lammfleisch Südwest



Amtliche Preisfeststellung (1. FIGDV) in Hessen, Rheinland-Pfalz, Baden-Württemberg und NRW, in €/kg, ohne MwSt.

für die Woche vom: 08.02. - 14.02.21

Nach Schlachtgewicht pauschal abgerechnet

| | Stück | SG kg/Tier | Spanne | Ø-Preis |
|---------------|-------|------------|-------------|-------------|
| Lämmer | 396 | 20,50 | 5,50 - 6,22 | 5,97 |

Quellen: LEL Schwäb.-Gmünd, ADD Trier, LANUV Düsseldorf, RP Gießen

Wareterminbörsen



Euronext Paris, Schlusskurse vom: 15.02.2021

Rapsschrot, Menge: 50 t, Prot/ÖL komb.: 34,5%, H₂O: 12,5-13%, div. Lieferorte Deutschl/Frankr.

| Liefermon. | Umsatz | Euro/t | Vorwoche |
|------------|--------|---------------|----------|
| Mrz 21 | 0 | 196,25 | 196,25 |
| Jun 21 | 0 | 196,25 | 196,25 |
| Sep 21 | 0 | 196,25 | 196,25 |

CBOT Chicago, Schlusskurse vom: 15.02.2021

Sojaschrot, Menge: 100 Short Tons. (~91 t), 48% Protein

| Liefermon. | Umsatz | Euro/t | Vorwoche |
|------------|--------|---------------|----------|
| Mrz 21 | 44.233 | 388,46 | 399,75 |
| Mai 21 | 37.081 | 388,28 | 398,83 |
| Jul 21 | 9.472 | 384,82 | 394,99 |

Eurex Leipzig, Schlusskurse vom: 15.02.2021

Magermilchpulver, Menge: 5 t

| Liefermon. | Umsatz | Euro/t | Vorwoche |
|------------|--------|----------------|----------|
| Feb 21 | 0 | 2373,00 | 2358,00 |
| Mrz 21 | 0 | 2358,00 | 2348,00 |
| Apr 21 | 0 | 2370,00 | 2353,00 |

Butter, Menge: 5 t

| | | | |
|--------|---|----------------|---------|
| Feb 21 | 0 | 3600,00 | 3570,00 |
| Mrz 21 | 0 | 3650,00 | 3610,00 |
| Apr 21 | 0 | 3700,00 | 3700,00 |

Quelle: AMI

Erzeugerpreise für Schlachtschweine frei Schlachtstätte



Ab 01.01.19 sind die Preisgebiete Ba-Wü, RLP und Hessen zusammengefasst. *Preise inkl. Tiere aus Bio- und Qualitätsprogrammen. Spanne unten und oben um je rd. 1 % der Tiere gekappt.

Amtliche Preisfeststellung (1. FGDV), nach Handelsklassen und SG (bei S-P 80-110 kg SG), ohne MwSt.

| Zeitraum: 08.02. - 14.02.21 | | M | S | E | U | S-P | Vorw |
|-----------------------------|----------------------------|-------------|-------------|-------------|-------------|-------------|-------------|
| Ba-Wü / RLP / Hessen | (25 Betriebe, 85.166 St.) | 0,64 - 0,94 | 1,22 - 2,32 | 1,18 - 2,50 | 0,99 - 3,21 | - | - |
| | gewogener Ø-Preis (Eur/kg) | 0,77 | 1,30 | 1,29 | 1,26 | 1,29 | 1,28 |
| | Klassen-Anteil in Prozent | 0,67 | 37,38 | 40,79 | 6,63 | - | - |
| | Muskelfleisch-Anteil in % | - | 61,80 | 57,90 | 53,30 | 59,20 | 59,40 |
| Nordrhein-Westfalen | (17 Betriebe, 265.212 St.) | 0,76 - 0,93 | 1,21 - 1,28 | 1,18 - 1,24 | 1,06 - 1,15 | - | - |
| | gewogener Ø-Preis (Eur/kg) | 0,88 | 1,23 | 1,20 | 1,09 | 1,22 | 1,22 |
| | Klassen-Anteil in Prozent | 1,64 | 66,36 | 27,72 | 3,77 | - | - |
| | Muskelfleisch-Anteil in % | - | 62,90 | 58,10 | 53,40 | 61,30 | 61,20 |

Quellen: LEL Schwäb. Gmünd, ADD Trier, RP Gießen, LANUV Düsseldorf

Aktuelle Schlachtstättenpreise



Basis-Preis für Schlachtschweine, 57 % MFA (in €/kg/SG), frei Schlachtstätte

Umfrage in Schlachtstätten aus RLP 16.02.2021

Spanne: **1,19 - 1,21** Vorw.: **1,19 - 1,21**

Umfrage LLH bei Kurhess. Genoss. 10.02.2021

Spanne: **1,16 - 1,19** Vorw.: **1,16 - 1,19**

ISN/ISW-Notierungen (Tel: 054491-9665-0)

| Internetbörse | Median | Spanne | zur Vorw. |
|-------------------|--------|-------------|-----------|
| 16.02.2021 | - | kein Handel | - |
| ISN-Marktplatz | - | kein Handel | - |
| 05.02. - 11.02.21 | - | kein Handel | - |

ISN/ISW-Notierungen, Tel: 054491-9665-0

ISN/ISW-Notierungen, Tel: 054491-9665-0

ISN/ISW-Notierungen, Tel: 054491-9665-0

ISN/ISW-Notierungen, Tel: 054491-9665-0

ISN/ISW-Notierungen, Tel: 054491-9665-0

ISN/ISW-Notierungen, Tel: 054491-9665-0

ISN/ISW-Notierungen, Tel: 054491-9665-0

ISN/ISW-Notierungen, Tel: 054491-9665-0

ISN/ISW-Notierungen, Tel: 054491-9665-0

ISN/ISW-Notierungen, Tel: 054491-9665-0

ISN/ISW-Notierungen, Tel: 054491-9665-0

ISN/ISW-Notierungen, Tel: 054491-9665-0

ISN/ISW-Notierungen, Tel: 054491-9665-0

ISN/ISW-Notierungen, Tel: 054491-9665-0

ISN/ISW-Notierungen, Tel: 054491-9665-0

ISN/ISW-Notierungen, Tel: 054491-9665-0

ISN/ISW-Notierungen, Tel: 054491-9665-0

ISN/ISW-Notierungen, Tel: 054491-9665-0

ISN/ISW-Notierungen, Tel: 054491-9665-0

ISN/ISW-Notierungen, Tel: 054491-9665-0

ISN/ISW-Notierungen, Tel: 054491-9665-0

ISN/ISW-Notierungen, Tel: 054491-9665-0

ISN/ISW-Notierungen, Tel: 054491-9665-0

ISN/ISW-Notierungen, Tel: 054491-9665-0

ISN/ISW-Notierungen, Tel: 054491-9665-0

ISN/ISW-Notierungen, Tel: 054491-9665-0

ISN/ISW-Notierungen, Tel: 054491-9665-0

ISN/ISW-Notierungen, Tel: 054491-9665-0

ISN/ISW-Notierungen, Tel: 054491-9665-0

ISN/ISW-Notierungen, Tel: 054491-9665-0

ISN/ISW-Notierungen, Tel: 054491-9665-0

ISN/ISW-Notierungen, Tel: 054491-9665-0

ISN/ISW-Notierungen, Tel: 054491-9665-0

ISN/ISW-Notierungen, Tel: 054491-9665-0

ISN/ISW-Notierungen, Tel: 054491-9665-0

ISN/ISW-Notierungen, Tel: 054491-9665-0

ISN/ISW-Notierungen, Tel: 054491-9665-0

ISN/ISW-Notierungen, Tel: 054491-9665-0

ISN/ISW-Notierungen, Tel: 054491-9665-0

ISN/ISW-Notierungen, Tel: 054491-9665-0

ISN/ISW-Notierungen, Tel: 054491-9665-0

ISN/ISW-Notierungen, Tel: 054491-9665-0

ISN/ISW-Notierungen, Tel: 054491-9665-0

ISN/ISW-Notierungen, Tel: 054491-9665-0

ISN/ISW-Notierungen, Tel: 054491-9665-0

ISN/ISW-Notierungen, Tel: 054491-9665-0

ISN/ISW-Notierungen, Tel: 054491-9665-0

ISN/ISW-Notierungen, Tel: 054491-9665-0

ISN/ISW-Notierungen, Tel: 054491-9665-0

ISN/ISW-Notierungen, Tel: 054491-9665-0

ISN/ISW-Notierungen, Tel: 054491-9665-0

ISN/ISW-Notierungen, Tel: 054491-9665-0

ISN/ISW-Notierungen, Tel: 054491-9665-0

ISN/ISW-Notierungen, Tel: 054491-9665-0

ISN/ISW-Notierungen, Tel: 054491-9665-0

ISN/ISW-Notierungen, Tel: 054491-9665-0

ISN/ISW-Notierungen, Tel: 054491-9665-0

Ferkelpreise Rheinland-Pfalz / Saarland



1. Basispreise ab Hof (ohne MwSt.) für Standard-Qualitätsferkel der EZ-Ringe; Ø-Gruppen-Größe: Ringferkel: 30 Stk., Aufzuchtferkel: 200 Stk./Partie; zum Teil als Poolpreis; ohne Abzüge für Klein- und Zuschläge für Großgruppen; ohne Kosten für Transport und Impfungen; mit Qualitätszuschl. "Aufzuchtstall"

Herkünfte: Zwei-/Dreirassenkreuzungen, Hybriden, Systemferkel. vom: **15.02. - 21.02.21**

Die Zu- u. Abschläge für abweichende Mengen u. Qualitäten bei R-Ferkeln sind frei vereinbar!

| Basis | kg | Grundpreis bzw. Spanne (€/St.) | ± Preisveränderung zur Vorw. (€/St.) | Zu-/Abschläge (€/kg) für | |
|-------------------------|----|--------------------------------|--------------------------------------|----------------------------------|-------------|
| | | | | Mehrgewicht | Mindergew. |
| Qualitätsringferkel (R) | 25 | 35,50 | + 2,00 | bis 30 kg 1,30 bis 35 kg 0,65 | 1,00 - |
| Aufzuchtferkel (A) | 8 | 19,90 bis 23,60 | + 1,80 --- + 1,30 | 0,50 - 1,00 | 0,50 - 1,00 |
| | 30 | 41,25 bis 41,50 | + 2,00 --- + 1,80 | 0,50 - 0,70 | 0,70 - 1,00 |

2. Verkaufspreismeldungen der Erzeugerringe aus der Vorwoche, vom **08.02. - 14.02.21**

| Basis (kg) | Anzahl Ferkel | Preis/Ferkel (€/St.) | | ± Preisveränderung zur Vorw. (€/St.) | Zu-/Abschläge (€/kg) für | |
|------------|---------------|----------------------|---------|--------------------------------------|--------------------------|-------------|
| | | Spanne | Ø-Preis | | Mehrgew. | Mindergew. |
| (R) 25 | 1.357 | 32,54 - 38,50 | 36,07 | + 2,25 | bis 1,30 | bis 1,00 |
| (A) 8 | 748 | 19,90 - 22,30 | 20,22 | + 1,17 | 0,50 - 1,00 | 0,50 - 1,00 |
| (A) 30 | 888 | 39,25 - 40,00 | 39,39 | + 2,19 | 0,50 - 0,70 | 0,70 - 1,00 |

Die Zu- und Abschläge für abweichende Mengen und Qualitäten bei R-Ferkeln sind frei vereinbar. Zuschläge bei Kleingruppen (Ringferkel), bis 60 Ferkel/Partie, wurden Abzüge bis 2,00 €/Tier, bei Großgruppen, ab 100/160 Tiere, Zuschläge von bis zu 4,00 €/Tier, vor MwSt., berechnet. Quelle: LWK-RLP

Ferkelpreise aus Nordwestdeutschland



Ab-Hof-Preise für Qualitäts-Ferkel, ohne MwSt, ohne Aufschläge für Topgenetik und Impfungen

| vom: 08.02. - 14.02.21 | Rheinland | NRW u. Niedersachsen | Niedersachsen |
|---------------------------|----------------------|----------------------|---------------|
| Datenquelle*: | EZG'en Rheinl. | LWK NRW + Nieders. | LWK Nieders. |
| Basisgewicht / Partigröße | 30 kg/100 - 170 Stk. | 25 kg/200 Stk. | 8 kg/200 Stk. |
| eingekaufte Menge in St. | 14.809 | 169.393 | - |
| Ø-Preis in € / St. | 40,00 | 30,50 | 19,90 |
| Veränderung z. Vorwoche | + 2,00 | + 2,50 | + 1,80 |
| Preisspanne € / St. | - | 20,00 - 36,00 | --- |
| Akt Trend z. VW €/St. | + 2,00 | + 2,00 | + 2,00 |

*VHB: Genossenschaftliche und private Handelsbetriebe; EZG = Erzeugergemeinschaft für Ferkel. Die notierten Preise für Ring- /Qualitätsferkel sind Grundpreise einschl. Mitgliedsbeitrag und beziehen sich auf o.a. Verkaufsgruppen. Der Ø-Preis wird als Median ermittelt. Kleinere bzw. größere Partien erzielen entsprechende Abzüge/Zuschläge. Gewichtsabweichungen zur Basis werden in der Regel mit 0,75-1,00 €/kg verrechnet. Für individuelle Impfprogramme werden zusätzliche Preisaufschläge vergütet

Ferkelpreise Hessen



(Basis: 28kg), €/Tier, ohne MwSt., ohne Aufschläge für Impfungen, inklusive aller Qualitätszuschläge nach Abzug der Vermarktungskosten.

Zeitraum: **08.02. - 14.02.21**

9.381 Preisspanne Ø-Preis (Vorw.)

Preisbasis:

100er Gruppe 32,50 - 41,99 **39,00 €** (37,25)

Zuschlag 28 - 30 kg LG 1,00 - 1,30 €

Zuschlag > 30 kg LG 0,30 - 1,00 €

Tendenz für die aktuelle Woche + 2,00

Der Preis gilt für eine Gruppe mit ca. 100 Tieren, mit einheitlicher Genetik und Gewicht

Quelle: Landesbetrieb Landwirtschaft Hessen (LLH)

Quelle: Landesbetrieb Landwirtschaft Hessen (LLH)

Quelle: Landesbetrieb Landwirtschaft Hessen (LLH)

Quelle: Landesbetrieb Landwirtschaft Hessen (LLH)

Quelle: Landesbetrieb Landwirtschaft Hessen (LLH)

Quelle: Landesbetrieb Landwirtschaft Hessen (LLH)

Quelle: Landesbetrieb Landwirtschaft Hessen (LLH)

Futtermittel



| Abgabepreise des Handels an die Landwirtschaft, in €/t - Spannenpreise | | Quelle: LWK RLP, LLH | |
|---|---|----------------------|---------------------|
| Erfassungsdatum: | | 12.02.2021 | 13.02.2021 |
| x = lose (> 3 t, frei Hof), o = gesackt (ab Lager) | | RLP/Saarl. | Hessen |
| MAT, ohne Magermilchpulveranteil | o | 1.800,00 – 2.090,00 | 1.280,00 - 1.995,00 |
| MAT, Magermilchpulveranteil 20-40 % | o | 1.950,00 – 2.240,00 | 1.649,20 - 2.152,50 |
| MAT, Magermilchpulverant. > 35 % | o | 2.250,00 – 2.475,00 | 1.963,20 - 2.400,00 |
| Ergänzungsfutter für Aufzuchtälber, 18% RP | x | 320,00 – 390,00 | 297,00 - 399,00 |
| Milchleistungsfutter 20/4, mind. 7 MJ/kg | x | 275,00 – 335,00 | 251,00 - 325,50 |
| Milchleistungsfutter 18/3, 6,7 MJ/kg | x | 264,00 – 319,00 | 232,00 - 299,50 |
| Rindermastfutter 20-25/3, 10,8 MJ/kg | x | 267,00 – 331,00 | 248,50 - 350,00 |
| Mastfutter für Schweine | | | |
| Anfangmast bis 50 kg, 15-18%RP, 0,9-1,15%L | x | 303,00 – 352,00 | 297,00 - 354,00 |
| Mittelmast von 50-80 kg, 14-16%RP, 0,8-1%L | x | 286,00 – 347,00 | 265,00 - 335,00 |
| Endmast ab 80/90 kg, 12,5-14%RP, 0,7-0,9%L | x | 275,00 – 327,00 | 240,00 - 317,00 |
| Ergänzungsfutter 20-25% Getreideant. | x | 430,00 – 474,00 | 334,00 - 479,00 |
| Ergänzungsfutter 30-35% Getreideant. | x | 360,00 – 419,00 | 270,00 - 430,00 |
| Ferkelaufzucht f., 15-18%RP, 1-1,2% Lysin | x | 364,00 – 465,00 | 269,00 - 391,50 |
| Alleinfutter säugende Sauen, 15-17,5%RP | x | 326,00 – 385,00 | 269,50 - 370,00 |
| Alleinfutter tragende Sauen, 12-14%RP | x | 287,00 – 360,00 | 289,00 - 330,00 |
| Legehennenalleinf., 11,4-11,6 MJ ME/kg | x | 333,50 – 380,00 | 312,00 - 377,00 |
| 0,38 % Methionin | o | 330,00 – 660,00 | – |
| Endmastfutter für Hähnchen, 12,8-13,4 MJ/kg | x | 361,00 – 400,00 | 285,00 - 339,00 |
| Mastfutter für Puten, Phase 5, 12,7-12,9 MJ/kg | x | 373,00 – 385,00 | 329,00 - 373,00 |
| Mastfutter für Puten, Phase 6, 13-13,4 MJ/kg | x | 364,00 – 398,00 | 320,00 - 364,00 |
| Sojaschrot, 43-44% RP | x | 489,50 – 505,00 | 452,00 - 505,00 |
| Sojaschrot, 48% RP | x | 502,50 – 540,00 | 490,00 - 535,00 |
| Sojaschrot, 48% RP, Non-GMO | x | 615,00 – 680,00 | 580,00 - 649,00 |
| Rapsschrot, ca. 34 % RP | x | 350,00 – 384,00 | 324,00 - 378,00 |
| Melasseschnitzel, gepresst | x | 350,00 – 384,00 | – |
| Alleinfutter f. Mastschafflämmer | x | 295,00 – 347,00 | – |
| Raufutter - Einkaufspreise des Handels, ab Hof, in €/t, ohne MwSt. | | Quelle: LWK RLP, LLH | |
| Heu, kleine HD-Ballen, 1. Schnitt | | 190,00 – 240,00 | 180,00 – 200,00 |
| Heu, Rundballen, 1. Schnitt | | 145,00 – 190,00 | 140,00 – 180,00 |
| Heu, Quaderballen, 1. Schnitt | | 150,00 – 195,00 | 135,00 – 190,00 |
| Stroh, kleine HD-Ballen | | 110,00 – 155,00 | 120,00 |
| Stroh, Rundballen | | 80,00 – 110,00 | 80,00 – 100,00 |
| Stroh, Quaderballen | | 80,00 – 115,00 | 80,00 – 110,00 |

Sauen/Ferkel Südhessen



| | |
|---|-------------------|
| Ring-Preis im Erzeuger-Direktgeschäft in Ableitung vom Schlachtschweinepreis in € ohne MwSt | |
| Zeitraum: | 22.02. - 28.02.21 |
| Ferkel , Basis 25 kg, geimpft gegen Mykoplasmen, mit einheitlicher Genetik und Gewicht, ab Hof ohne Zuschläge für Mengen | 41,65 |
| Mehrgewichtszuschlag 25-33 Eur/kg LG | 1,19 |
| Mehrgewichtszuschlag > 33 Eur/kg LG | 0,50 |
| Jungsaunen , Netto, ab Hof | 226,60 |
| Basis mind. 95 kg LG u. 180 Lebenstage | |
| Quelle: Schweine-Kontrollring Südhessen, LLH | |

Ferkel Rhön-Vogelsberg



| | |
|--|-------------------|
| Ab-Hof, ohne MwSt. Vom: | 15.02. - 21.02.21 |
| Basis 28 kg-Ferkel, €/St. | 39,00 |
| Mehrgewicht (28-30) €/kg LG | 1,28 |
| Mehrgewicht, >30 kg: | kein Zuschlag |
| Quelle: EZG Qualitätsfleisch Rhön-Vogelsberg | |

Ferkel Baden-Württemberg



| Region | Erzielte Ø-Preise | | Notierung |
|--|----------------------------|-------|------------|
| Hohenlohe | der Vorwoche ¹⁾ | | 15.02.2021 |
| und Ober- | in € / St. | | Tendenz |
| schwaben | Spanne | Ø | Folgewoche |
| 200 Gruppe ²⁾ | 28,00 - 35,00 | 32,00 | + 2,00 |
| ¹⁾ gew. Ø-Preise, 25 kg-Ferkel, ohne Mykoplasmen Impfung und ohne MwSt., ab Hof, nicht kastriert | | | |
| ²⁾ Ferkel-Gruppe ca. 200 Tiere, einheitlicher Genetik und Gewicht, mit QS-Status, nicht kastriert | | | |
| Mehrgewicht: ca. + 1,00 €/kg | | | |
| LLM Schwäbisch-Gmünd, Info: 0900/1810800 | | | |

Hybrid-Jungsaunen



| | |
|---|-----------------------------|
| 5-10 Tiere/Lieferung; frei Hof; ab 90 kg LG ohne MwSt.; | Zeitraum: 08.02. - 14.02.21 |
| 303,00 – 333,00 €/Tier | 318,00 |
| Basispreise ohne jegliche Zu- oder Abschläge | |
| Quelle: VSR, ADN Genetik-RLP/Hessen | |

Auktionstermine



| Zuchtvieh | | Fleischrinder | |
|---|----------|--|----------|
| Fließem: | 02.03.21 | Laasdorf: | 03.03.21 |
| Hamm: | 10.03.21 | Meschede | 13.03.21 |
| Krefeld: | 20.03.21 | Laasdorf: | 21.04.21 |
| Alsfeld: | 24.03.21 | Alsfeld: | 19.05.21 |
| Kälber | | Absetzer | |
| Fließem: | 10.03.21 | Krefeld: | 10.03.21 |
| Münster: | 17.03.21 | Alsfeld: | 17.03.21 |
| Münster: | 07.04.21 | Krefeld: | 07.04.21 |
| Fließem: | 14.04.21 | Meschede: | 22.04.21 |
| Termine für Schafe und Ziegen abrufbar unter: | | | |
| www.ziegen-auktion.de | | www.schafauktion.de | |
| Quellen: ZBH Alsfeld, Rinder-Union West eG | | | |
| FHB Fleischrinder-Herdbuch Bonn e.V., | | | |
| Landesverband der Schafhalter/Ziegenhalter und Züchter Rheinland-Pfalz e.V. | | | |

Eierpreise



| Erzeugerpreise für Güteklasse A, lose, in Cent / St. | | | | | Eiernotierung Südwest vom 9. Februar 2021 | | |
|--|---------------|---------|-------------------------------|---------|---|------------|-----------|
| Rheinland - Pfalz vom: 15.02. - 21.02.21 | | | Hessen vom: 08.02. - 14.02.21 | | Großhandelsabgabepreise an den LEH, ohne MwSt und ohne KVP, €/100 Stück | | |
| Gew.-Kl. | Spanne | Ø-Preis | Spanne | Ø-Preis | Bodenhaltung | | |
| aus Bodenhaltung, Absatz von Erzeugerpackstellen o. MwSt. | | | | | Gewichts-klasse | | |
| XL | 16,00 – 21,00 | 18,87 | 14,50 - 24,00 | 19,79 | €/100 St. | €/100 St. | |
| L | 15,00 – 24,00 | 16,73 | 10,00 - 21,50 | 15,90 | 09.02.2021 | 02.02.2021 | |
| M | 12,00 – 23,00 | 14,22 | 8,35 - 20,00 | 13,80 | XL | 31,50 | 31,25 |
| S | 10,00 – 12,00 | 10,33 | 4,00 - 14,55 | 8,42 | L | 25,50 | 25,25 |
| aus Bodenhaltung, an Endverbraucher, lose, inkl. MwSt. | | | | | M | 22,75 | 22,50 |
| XL | 24,00 – 30,00 | 27,06 | 19,00 – 31,00 | 26,10 | S | 18,75 | 18,50 |
| L | 20,00 – 27,00 | 24,00 | 16,00 – 28,00 | 23,10 | Tendenz: freundlicher lebhaft | | |
| M | 16,00 – 24,00 | 20,88 | 14,00 – 26,00 | 20,20 | Freilandhaltung | | |
| S | 12,00 – 16,00 | 13,42 | 10,00 – 20,50 | 14,19 | Gewichts-klasse | €/100 St. | €/100 St. |
| aus Käfighaltung | | | aus Biohaltung | | 09.02.2021 | 02.02.2021 | |
| Absatz von Erzeugerpackstellen, ohne MwSt. | | | | | XL | 34,00 | 33,75 |
| XL | 18,25 – 18,25 | 18,25 | 20,00 - 28,00 | 23,33 | L | 29,00 | 28,75 |
| L | 9,75 – 9,75 | 9,75 | 19,00 - 32,00 | 25,57 | M | 26,75 | 26,50 |
| M | 8,65 – 8,65 | 8,65 | 19,00 - 32,00 | 25,57 | S | 22,25 | 22,00 |
| S | 6,70 – 6,70 | 6,70 | 10,00 - 20,00 | 15,00 | Tendenz: freundlicher lebhaft | | |
| Quelle: Landwirtschaftskammer RLP; LLH Kassel | | | | | Quelle: Warenbörse Stuttgart/Mannheim | | |

gültig vom 16.02. bis 23.02.2021

Großmarkt-/ Verbraucher-/ Erzeugerpreise für Obst und Gemüse



Großmarkt-/ Erzeuger-/ Verbraucherpreise für Obst und Gemüse

| | Großmarkt-Preise | | Ökologische Erzeugung in Hessen | | | |
|------------------------|--|-------|--|-------|--|-------|
| | BLE - gewogene Ø-Preise diverse Großmärkte ohne MwSt | | Erzeuger an LEH Ø-Preise ohne MwSt | | Großhandel an LEH Ø-Preise ohne MwSt | |
| | 08.02. - 14.02.21 | | 16.02.2021 | | 16.02.2021 | |
| | akt. Woche | Vorw. | akt. Woche | Vorw. | akt. Woche | Vorw. |
| Obst | | | | | | |
| Äpfel (kg) | | | | | | |
| Holstein Cox | 0,99 | 0,99 | - | - | 2,55 | 2,55 |
| Elstar | 1,09 | 1,09 | - | - | 2,21 | 2,22 |
| Breaburn | 1,14 | 1,14 | - | - | 2,35 | 2,35 |
| Pinova | - | - | - | - | 1,97 | 2,10 |
| Birnen (kg) | | | | | | |
| Alexander Lucas | 0,95 | 0,95 | - | - | - | 2,25 |
| Conference | 1,08 | 1,08 | - | - | 2,70 | 2,90 |
| Gute Luise | 1,25 | 1,25 | - | - | - | - |
| Walnüsse (kg) | - | - | - | - | 6,44 | - |
| Haselnüsse (kg) | - | - | - | - | 8,75 | 8,62 |
| Salat u. Gemüse | | | | | | |
| Endivien (Stk) | - | - | - | - | 1,95 | 1,92 |
| Kopfsalat (Stk) | 1,15 | 1,15 | - | - | 1,35 | 1,38 |
| Mangold (kg) | - | - | - | - | 2,47 | 2,50 |
| Postelein (kg) | - | - | 15,50 | 12,50 | 14,95 | 15,45 |
| Radicchio (kg) | - | - | - | - | 4,05 | 6,75 |
| Spinat gew. (kg) | - | - | 4,00 | - | 4,68 | 4,78 |
| Zuckerhut (kg) | - | - | - | - | - | - |
| Kürbis Hokkaido (kg) | - | - | - | 1,60 | 2,43 | 2,33 |
| Kürbis Butternut (kg) | - | - | - | - | 1,43 | 1,47 |
| Paprika gelb (kg) | - | - | - | - | 4,75 | 4,73 |
| Tomaten (kg) | - | - | - | - | 2,12 | 2,37 |
| Blumenkohl (Stk) | - | - | - | - | 2,14 | 3,95 |
| Chinakohl (kg) | - | - | - | - | 2,70 | 2,78 |
| Grünkohl (kg) | - | - | 3,50 | 3,30 | 3,55 | 3,45 |
| Kohlrabi (kg) | - | - | - | - | 2,05 | 1,06 |
| Rosenkohl (kg) | 1,30 | 1,30 | 4,00 | 4,00 | 6,50 | 3,95 |
| Rotkohl (kg) | - | - | 1,20 | 1,50 | 1,77 | 1,84 |
| Weißkohl (kg) | - | - | 1,40 | 1,40 | 1,57 | 1,55 |
| Wirsing (kg) | - | - | 2,00 | 1,60 | 2,12 | 2,80 |
| Fenchel (kg) | - | - | - | - | 4,50 | 2,32 |
| Meerrettich (kg) | - | - | - | - | - | - |
| Möhren gew. (kg) | 0,68 | 0,68 | 1,50 | 1,35 | 1,40 | 1,42 |
| Pastinaken (kg) | - | - | 1,40 | 1,40 | 2,53 | 2,53 |
| Rote Bete (kg9 | - | - | 1,40 | 1,40 | 1,53 | 1,51 |
| Porree (kg) | - | - | 3,20 | 3,00 | 3,05 | 3,28 |

Quelle: BLE, LLH Kassel

Ökoprodukte ab Hof



Ökologische Erzeugung in Hessen

Ab Hof-Preise inkl. MwSt

16.02.2021

| Produkte | von - bis | Ø |
|--------------------------|---------------|-------|
| Bataviasalat (Stk) | 2,49 - 2,95 | 2,72 |
| Chicoree (kg) | 12,50 - 13,20 | 12,87 |
| Eichblattsalat (Stk) | - | 2,49 |
| Kopfsalat (Stk) | 2,49 - 2,95 | 2,80 |
| Mangold (kg) | 4,39 - 4,95 | 4,59 |
| Radicchio (kg) | 5,35 - 6,25 | 5,76 |
| Spinat gew. (kg) | 7,99 - 9,95 | 8,98 |
| Buschbohnen (kg) | 12,00 - 19,95 | 15,98 |
| Landgurken (kg) | 7,95 - 8,95 | 8,53 |
| Kürbis Hokkaido (kg) | 4,39 - 5,40 | 4,90 |
| Kürbis Butternut (kg) | 2,89 - 3,95 | 3,26 |
| Paprika rot (kg) | 7,50 - 9,95 | 8,29 |
| Cherrytomaten (kg) | 7,20 - 9,95 | 8,65 |
| Zucchini grün (kg) | 4,95 - 6,95 | 5,65 |
| Zuckerschoten (kg) | - | 19,50 |
| Kartoffeln Laura (kg) | 1,99 - 2,58 | 2,27 |
| Blumenkohl (Stk) | 3,40 - 4,45 | 3,94 |
| Broccoli (kg) | 5,50 - 7,49 | 6,62 |
| Chinakohl (kg) | - | 4,45 |
| Grünkohl (kg) | 5,80 - 7,39 | 6,71 |
| Kohlrabi (Stk) | 1,88 - 2,45 | 2,11 |
| Sauerkraut (kg) | 3,98 - 6,58 | 5,21 |
| Spitzkohl (kg) | - | 4,19 |
| Weißkohl (kg) | 2,95 - 3,69 | 3,31 |
| Wirsing (kg) | - | 3,99 |
| Austernpilze (kg) | 9,95 - 15,00 | 13,14 |
| Kräuterseitlinge (kg) | 28,00 - 36,00 | 30,60 |
| Steinchampignons (kg) | 11,50 - 14,00 | 12,99 |
| Fenchel (kg) | 3,49 - 5,29 | 4,44 |
| Möhren gew. (kg) | 1,99 - 2,99 | 2,67 |
| Pastinaken (kg) | 3,99 - 5,59 | 4,81 |
| Radieschen (Bd) | 1,69 - 2,45 | 2,18 |
| Rettich weiß (Stk) | - | 3,95 |
| Rote Bete (kg) | 2,40 - 3,25 | 2,86 |
| Bleichsellerie (Stk) | 2,69 - 2,99 | 2,85 |
| Wurzelpetersilie (kg) | 7,59 - 8,95 | 8,14 |
| Knoblauch (kg) | 11,50 - 14,95 | 13,28 |
| Porree (kg) | 5,50 - 6,95 | 6,46 |
| Schalotten (kg) | - | 6,39 |
| Gemüsezwiebeln (kg) | - | 3,45 |
| Speisezwiebeln gelb (kg) | 2,20 - 2,95 | 2,69 |

Quelle: LLH Kassel

Speise-/Speisefrükartoffeln



| 15.02.2021 | | RLP-Nord | RLP-Süd | Hessen |
|---|---|----------------|----------------|---------------|
| Erzeugerpreise, €/dt, ohne MwSt. lose, | 1 | 12,00 | 18,00 | 13,00 - 16,00 |
| frei Rampe, vor Abzug Sortierkosten | 2 | 10,00 | 16,00 | 10,00 - 14,00 |
| Direktabsatz Erzeuger-Verbraucher | 1 | 56,00 - 80,00 | 64,00 - 88,00 | 80,00 - 99,00 |
| €/dt inkl. MwSt., in 10 + 12,5 kg Säcken | 2 | 56,00 - 80,00 | 64,00 - 88,00 | 80,00 - 99,00 |
| Direktabsatz Erzeuger-Verbraucher | 1 | 70,00 - 120,00 | 80,00 - 120,00 | - |
| €/dt, inkl. MwSt., in 2,5-5 kg Säcken | 2 | 70,00 - 120,00 | 80,00 - 120,00 | - |
| Großhandelsabgabepreise | | | | |
| €/dt, ohne MwSt., mit Sack, | 1 | - | - | 24,00 - 36,00 |
| Mindestabgabe eine Palette | 2 | - | - | 22,00 - 30,00 |
| Kleinverkaufspreise LEH, Discounter | 1 | 50,00 - 160,00 | - | - |
| €/dt, inkl. MwSt. in 2 bis 5 kg-Netzen | 2 | 48,00 - 150,00 | - | - |

1 = festkochende Sorten, 2 = vorw. festkochende Sorten

Quelle: LWK RLP; LLH Kassel

Warenterminbörse



Eurex Leipzig, Schlusskurse vom: 15.02.2021

Veredelungskartoffeln, Menge: 25 t, unter anderem Bintje, Asterix, max 65 Knollen/10kg
Cash-Settlement-Abrechn. auf Basis
Eurex EU-Process Potato-Index)

| Liefermonat | Umsatz | Euro/t | Vorwoche |
|-------------|--------|--------|----------|
| Apr 21 | 50 | 95,00 | 103,00 |
| Jun 21 | 10 | 120,00 | 134,00 |
| Nov 21 | 0 | 120,00 | 120,00 |

Quelle: AMI

gültig vom 16.02. bis 23.02.2021

Düngemittelpreise in Rheinland-Pfalz und Hessen



Abgabepreise für Düngemittel an die Landwirtschaft, in €/100 kg, ohne MwSt.

| Stichtag: 02.02.2021 | Rheinland-Pfalz | | Hessen | |
|---------------------------------------|---------------------------|------------------------|---------------------------|------------------------|
| | Ab Handels- lager 10 t | Frei Hof mind. 25 t | Ab Handels- lager 10 t | Frei Hof mind. 25 t |
| Kalkammonsalpeter (KAS) 27 % N | 22,50 – 24,50 | 20,80 – 23,00 | 22,90 – 24,50 | 21,00 – 22,90 |
| Harnstoff 46 % N, gekörnt | 34,40 – 35,50 | 30,50 – 33,00 | – | – |
| Harnstoff 46 % N, geschützt | 37,50 – 38,90 | 35,00 – 36,00 | 36,40 – 38,00 | 35,00 – 38,00 |
| Ammonnit.-Harnst.-Lös. (AHL) - 30 % N | 20,50 – 22,00 | 19,00 – 20,50 | 19,10 – 23,40 | 19,00 – 21,20 |
| Diammonphos. 18 % N + 46 % P2O5 | 43,00 – 45,90 | 41,00 – 44,00 | 43,20 – 44,50 | 42,00 – 46,00 |
| Triple-Phosphat 46 % P2O5 | 34,90 – 37,50 | 31,90 – 31,90 | 33,00 – 35,70 | 33,00 – 34,00 |
| 40er Kornkali, 40 % K2O + 6 % MgO | 26,20 – 29,50 | 23,90 – 27,00 | 24,25 – 26,00 | 24,00 – 24,90 |
| 60er Kali 60 % K2O | 31,90 – 33,00 | 27,80 – 31,50 | 28,40 – 31,50 | 26,80 – 30,00 |
| Magnesia-Kainit 9 % K2O + 4 % MgO | – | 13,50 | 15,00 – 15,90 | 12,30 – 14,90 |
| Kalimagnesia 30 % K2O + 10 % MgO | 39,00 – 40,90 | 36,90 | 38,50 – 39,00 | 36,80 – 38,00 |
| Schwefels. Ammoniak 21 % N + 24 % S | 24,30 – 27,90 | 22,50 – 24,90 | 21,40 – 26,50 | 20,40 – 21,00 |
| Ammonsulfatsalpeter 26 % N + 13 % S | 25,50 – 26,80 | 23,50 – 26,00 | 25,00 – 27,00 | 24,00 – 25,50 |
| Alzon, 46 % N | 37,00 – 38,90 | 33,50 – 37,00 | 36,90 – 39,00 | 35,50 – 36,50 |
| Entec, 26 % N | – | – | – | – |
| Kohlensaurer Kalk 95 % CaCO3 | 3,25 – 5,00 | 2,50 – 3,80 | 2,50 – 2,50 | 2,30 – 2,30 |
| NPK-Dünger 13/9/16/4 | – | – | – | – |
| NPK-Dünger 14/10/16/5 | – | – | – | – |
| NPK-Dünger 15/13/13+5 | 31,50 – 33,50 | 30,50 – 31,00 | – | – |
| NPK-Dünger 15/15/15 | 31,30 – 33,50 | 30,00 – 32,50 | 30,90 – 33,50 | 29,70 – 32,00 |

Im Wochentakt ziehen die Düngemittelpreise weiter an. Am Weltmarkt befestigten sich die Preise für Harnstoff deutlich aufgrund reger Nachfrage. In der Folge sind die Preise für N- und P-Dünger in Hessen spürbar nach oben gesprungen. Aktuell kommen kaum Neugeschäfte zustande. Grundsätzlich sind sämtliche Düngemittel verfügbar, obwohl die Lieferanten sich teilweise vom Markt zurück gezogen haben. Seitens der Produzenten gibt es keine Signale für Preiszugeständnisse auf die Listenpreise. Für KAS und DAP wird mit weiterhin sehr festen Preistendenzen gerechnet. Obwohl noch einiger Bedarf an Düngemitteln besteht, werden Käufe teilweise geschoben aufgrund von Verunsicherungen wegen der DVO.

Quelle: Landwirtschaftskammer Rheinland-Pfalz und Landesbetrieb Landwirtschaft Hessen