Markt- und Preisinformation

der LWK Rheinland-Pfalz und des Landesbetriebs Landwirtschaft Hessen (LLH),
zusammengestellt von der LWK Rheinland-Pfalz,
Preise und Termine ohne Gewähr

Landwirtschaftskammer Rheinland-Pfalz

HESSEN
Landesbetrieb Landwirtschaft Hessen

Aktuelles Markttelegramm

Tierische Erzeugnisse

Schlachtrinder: Auch in der laufenden Woche zeigt der regionale Schlachtrindermarkt eine stabile Grundtendenz. Vor allem das reduzierte Erzeugerangebot, aber auch die steigende Verbrauchernachfrage im Metzgereigeschäft sorgen für ausgeglichene Marktverhältnisse. Trotz der gedrosselten Schlachtkapazitäten entstehen keine Angebotsüberhänge und die Erzeugerpreise können sich über alle Kategorien gut behaupten.

Schlachtschweine: Die Lage am Schlachtschweinmarkt bleibt unverändert schwierig. Die Angebotsüberhänge nehmen nach weiteren coronabedingten Schlachtausfällen sogar zu und Vermarkter hoffen nun auf Absatzimpulse im Fleischgeschäft vor Weihnachten. Die Erzeugerpreise stagnieren auf schwacher Basis.

Ferkel: Am heimischen Ferkelmarkt hat sich die Nachfrage etwas belebt, während die Angebotsmengen langsam zurückpendeln. Die Preise bleiben in der laufenden Berichtswoche auf unveränderter Basis.

Nutzkälber: Das am Markt für Nutzkälber zur Verfügung stehende Angebot reicht weiterhin gut aus, um die Nachfrage zu decken. Die Preise ab Hof bleiben für alle Kategorien auf niedrigem Niveau stabil.

Eier/Geflügel: Der Eiermarkt stabilisiert sich etwas. Die Adventszeit animiert die Verbraucher zu vorweihnachtlichen Backaktivitäten, daher ist die Nachfrage nach Eiern im LEH leicht gestiegen. Nach wie vor wird Bio- und Freilandware stärker nachgefragt; hier kommt es zu Engpässen, wogegen bei Bodenhaltungsware von Überhängen berichtet wird. Die laufende Woche brachte nahezu konstante Preise. Der Absatz der meisten Geflügelfleischprodukte im LEH kann als lebhaft bezeichnet werden. Insbesondere Gänse und Enten werden deutlich über Vorjahresniveau nachgefragt, feste Notierungen sind die Folge.

Pflanzliche Erzeugnisse und Futtermittel

Getreide und Ölsaaten: Die Geschäftstätigkeiten am regionalen Getreidemarkt haben sich bei schwächeren Vorgaben der Präsenzbörsen weiter rückläufig entwickelt. Im Handel stehen nun Dispositionen und die Abwicklung bestehender Kontrakte im Vordergrund. Nach einer starken Vermarktung in der Ernte und in den vergangenen Wochen, werden die Lagerbestände in der Landwirtschaft als nur noch begrenzt eingeschätzt. Die Abgabebereitschaft in der Landwirtschaft für die Restbestände ist bei rückläufigen Geboten für Brot- und Futtergetreide deutlich eingebrochen.

Futtermittel: Die Kurse für Soja- und Rapsschrot pendeln sich auf hoher Basis ein und die Geschäftstätigkeiten am regionalen Futtermittelmarkt beschränken sich auf die Wintermonate. Auch für Mischfutter konzentriert sich die Nachfrage auf den prompten Bedarf, die Forderungen des Handels ziehen weiter an.

Kartoffeln: Die stabile Markttendenz setzt sich fort. Die Nachfrage nach Speisekartoffeln ist weiterhin ruhig, wird aber von Marktbeteiligten als noch zufriedenstellend beurteilt. Der Markt bleibt durch das große Angebot aus den Überschussgebieten gut versorgt. So ist mit wesentlichen Preisbewegungen in nächster Zeit nicht zu rechnen. Die Qualitäten sind bis auf Drahtwurmschäden und eine teils geringere Keimruhe meist in Ordnung. Der Frischabsatz im Ab-Hof-Verkauf liegt situationsbedingt auf höherem Niveau.

Quelle: LWK RLP, Agrarzeitung

Aktuelle Marktgrafik

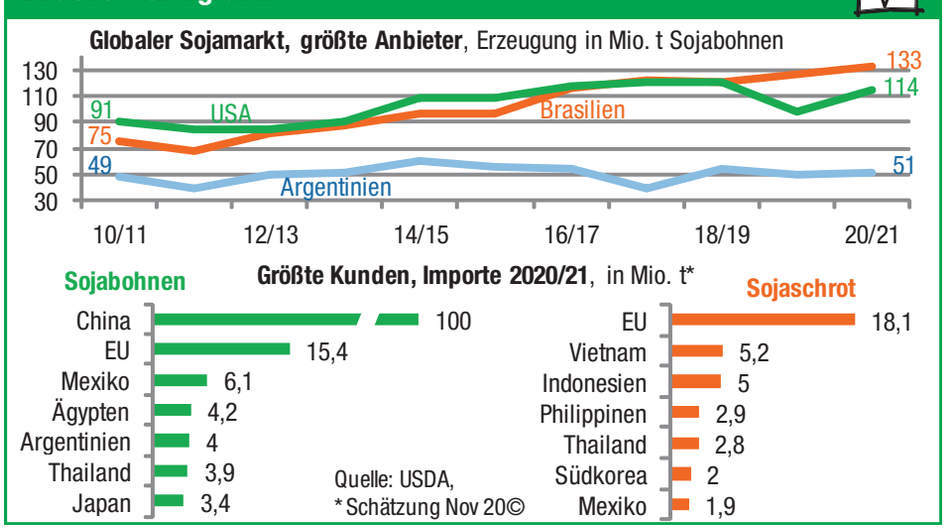

Blick in den Markt

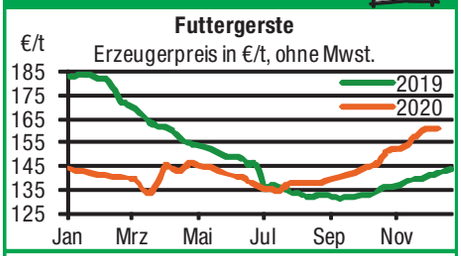

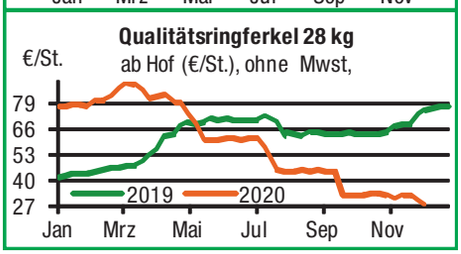

Warenterminbörsen

Euronext Paris, Schlusskurse vom: **07.12.2020**

Liefermon.	Umsatz	Euro/t	Vorwoche
Mahlweizen, Menge: 50 t, 76 kg/hl, 15% H²O interventionsfähig; Lieferort Rouen			
Dez 20	945	**206,75**	210,25
Mrz 21	33.416	**201,25**	207,00
Mai 21	9.301	**199,00**	205,00
Sep 21	9.119	**186,00**	190,75
Raps, Menge: 50 t; 40% Öl, 9% H²O, Lieferorte Metz, Vahldorf, Magdeburg, Würzburg, Gent, u.a.			
Feb 21	4.161	**408,00**	408,75
Mai 21	2.751	**401,75**	403,25
Aug 21	593	**386,50**	389,00
Nov 21	87	**387,75**	391,00
Mais, Menge: 50 t, 15 % H2O, 4 % Bruchkorn Bayonne, Blaye, Bordeaux, La Rochelle, Nantes			
Jan 21	620	**186,00**	193,50
Mrz 21	2.297	**186,75**	192,50
Jun 21	752	**188,75**	194,00
Aug 21	335	**189,75**	196,75

CBoT Chicago, Schlusskurse vom: **07.12.2020**

Liefermon.	Umsatz	Euro/t	Vorwoche
Weizen, Menge: 5000 US.bsh. (~136 t), Nr.2 Soft Red Winter			
Dez 20	20	**173,05**	177,95
Mrz 21	50.181	**174,95**	179,41
Mai 21	16.415	**176,01**	180,56
Jul 21	12.249	**176,38**	180,48
Mais, Menge: 5000 US.bsh. (~127 t), Qualität: Nr.2 Gelb			
Dez. 20	1.156	**136,18**	137,94
Mrz. 21	158.388	**137,64**	140,00
Mai. 21	38.568	**138,53**	140,98
Jul 21	27.632	**138,86**	141,23

Quelle: AMI

gültig vom 08.12. bis 15.12.2020

Erzeugerpreise für Getreide, Ölfrüchte und Körnerleguminosen

Basispreise des Agrarhandels, frei Erfasser, für Standardqualität, in €/t, ohne MwSt.

Erfassungsdatum: 08.12.2020	**Hessen**			**Rheinland-Pfalz**			**Hessen**	**RLP**	
* Einzelmeldung	Spanne	**Landes-Ø**	Vorwoche	Spanne	**Landes-Ø**	Vorwoche	Ab-Hof Ø	Ab-Hof Ø	Franko Ø
Hartweizen	–	**–**	–	250,00 – 255,00	**252,80**	252,80	–	–	–
Eliteweizen versch. Sorten, >14 % RP	180,00 – 190,00	**185,00**	185,00	190,00 – 195,00	**194,00**	194,00	192,50	198,50	203,00
Qualitätsweizen (A) 13,5/40/250	178,00 – 185,00	**181,50**	181,30	185,00 – 193,00	**188,60**	190,40	189,40	193,70	195,80
Brotweizen (B) 11,5 – 12,0/220	175,00 – 185,00	**178,90**	178,80	180,00 – 188,00	**183,30**	184,40	185,90	188,20	190,70
Mahl- bzw. Brotroggen, FZ>120	133,00 – 145,00	**140,30**	140,40	135,00 – 145,00	**141,60**	141,60	149,50	146,00	148,30
Futterroggen	133,00 – 140,00	**136,50**	137,00	125,00 – 140,00	**136,10**	136,20	144,00	142,00	144,90
Sommerbraugerste max.11,5% RP	160,00 – 164,00	**161,00**	161,00	170,00 – 180,00	**172,60**	172,40	172,00	176,60	180,80
Sommerbraugerste (Ernte '21)	–	**–**	–	178,00 – 185,00	**–**	–	–	–	–
Winterbraugerste	–	**–**	–	160,00 – 170,00	**162,10**	162,10	–	167,40	170,00
Futtergerste >62 kg/hl	155,00 – 163,00	**159,30**	159,40	155,00 – 165,00	**160,40**	160,80	168,00	164,80	167,50
Futterweizen	173,00 – 181,00	**176,70**	176,50	175,00 – 185,00	**180,80**	180,90	183,40	185,60	187,40
Qualitätshafer	148,00 – 160,00	**152,80**	152,80	145,00 – 155,00	**153,30**	153,30	165,00	160,00	–
Futterhafer	135,00 – 142,00	**138,00**	138,00	140,00 – 145,00	**142,80**	142,80	147,50	147,30	150,50
Körnermais	160,00 – 161,00	**160,50**	160,50	168,00 – 175,00	**169,10**	169,10	170,00	175,60	179,50
Triticale	155,00 – 165,50	**158,50**	158,30	155,00 – 163,00	**159,40**	159,60	166,00	164,20	166,40
Winterraps	383,00 – 393,00	**388,80**	389,30	375,00 – 388,00	**381,80**	383,90	396,60	386,40	389,30
Winterraps (Ernte '20)	–	**367,50**	370,00	365,00 – 368,00	**365,60**	368,40	–	–	–
Futtererbsen	180,00 – 200,00	**188,80**	188,80	185,00 – 225,00	**197,60**	197,60	196,00	202,00	–

Quelle: LLH, Kassel und Landwirtschaftskammer Rheinland-Pfalz, Bad Kreuznach

Börsennotierungen für Getreide, Ölfrüchte und Körnerleguminosen

Großhandelsabgabepreise in €/t, ohne MwSt.; überwiegend frei Fuhre/Waggon bzw. Mühle/Station bei sofortiger Lieferung. Die Konditionen und Paritäten der Börsen sind zum Teil sehr unterschiedlich. Die Preise sind nicht unmittelbar vergleichbar, Preistendenzen sind jedoch im zeitlichen Vergleich der jeweiligen Börsennotierungen erkennbar.

G=Geld, B=Brief, PS=Papiersack, lo=lose

Börsen	**Köln**	**Mannh. – Stuttg.**	**Würzburg**	**Frankfurt**	**München**	**Paderborn**
Notierungen am:	03.12.2020	07.12.2020	04.12.2020	03.12.2020	02.12.2020	30.11.2020
Brotweizen 11,5 – 12,0/220	208,00 – 212,00	193,00 – 195,00	191,00 – 194,00	–	191,00 – 194,00	200,00 – 210,00
A–Weizen > 13,0 – 13,5/250	–	196,00 – 200,00	193,00 – 195,00	–	195,00 – 198,00	–
E–Weizen 14,5/50 – 55/250 – 280	–	198,00 – 202,00	–	–	–	–
Futterweizen > 70 / 72 kg/hl	205,00	190,00 – 193,00	188,00 – 190,00	178,00 – 183,00	190,00 – 192,00	210,00 – 212,00
Brotroggen > 120 FZ	–	–	158,00 – 160,00	–	163,00 – 165,00	–
Braugerste, Inland	–	194,00 – 197,00	205,00 – 208,00	–	–	–
Futtergerste > 62 kg/hl	188,00	166,00 – 170,00	170,00 – 172,00	160,00 – 165,00	165,00	191,00 – 193,00
Qualitätshafer > 52/53 kg/hl	–	–	–	–	–	–
Triticale (max. 10 % Auswuchs)	190,00	–	172,00 – 175,00	–	–	196,00 – 198,00
Mais	215,00 – 216,00 G	196,00 – 200,00	199,00 – 200,00	185,00 – 190,00	185,00 – 187,00	218,00 – 220,00
Raps	412,00 G	404,00 – 407,00	393,00 – 400,00	405,00 – 407,00	–	413,00 – 414,00
Milchl.futter: ESt II, 20 % RP	–	260,00 – 262,00	–	–	–	–
Milchl.futter: ESt III, 18 % RP	–	249,00 – 251,00	–	–	–	–
Ferkelstarter >13,8 MJ ME/kg, 18 % RP	–	377,00 – 380,00	–	–	–	–
Schweinemastfutter 13 MJ , 16 % RP	–	283,00 – 286,00	–	–	–	–
Legehennenalleinfutter: 11,4 MJ	–	347,00 – 350,00	–	–	–	–
Sojaschrot, 43–44 % RP	397,00 – 403,00 B	398,00 – 399,00	393,00 – 395,00	–	398,00 – 400,00	397,00
Rapsschrot	276,00 B	304,00 – 308,00	299,00 – 300,00	–	299,00	282,00
Weizenkleie	171,00 B	124,00 – 128,00	135,00	–	128,00 – 131,00	–
Roggenkleie	–	–	–	–	–	–
Melasseschnitzel	196,00	–	–	–	–	180,00

Quelle: Warenbörsen der angegebenen Orte

Aktuelle Preisinfos aus Rheinland-Pfalz und Hessen

Landwirtschaftskammer Rheinland-Pfalz
Burgenlandstr. 7, 55543 Bad Kreuznach
Ref. 25 Markt, Tel.: 0671/793-1155
www.lwk-rlp.de
markt@lwk-rlp.de

Landesbetrieb Landwirtschaft Hessen
Kölnische Str. 48-50, 34117 Kassel
Marktinformation, Tel.: 0561/7299-296/267
www.agrarberatung-hessen.de
marktinfo@llh.hessen.de

gültig vom 08.12. bis 15.12.2020

Erzeugerpreise für Rinder frei Schlachtstätte

Amtliche Preisfeststellung (1.FIGDV) Schlachtrinder, für Baden-Württemberg, Rheinland-Pfalz und Hessen in €/kg SG frei Schlachtstätte, inklusive Bio-/Markenfleisch - Zuschlägen oder sonstige Boni - Zahlungen, ohne Mwst. * gebildet aus Mittelwerten der Meldebetriebe

Anzahl Meldungen: 20 Stück: 7.401 Schlachtzeitraum: 30.11. - 06.12.20

Kategorie	Handelsklasse	Stück	Preisspanne*	Ø-Preis	Kg/Stück	Ø-Preis Vorw.
Jungbullen	U 2	1054	3,69 - 3,97	**3,75**	426,00	3,73
	U 3	528	3,70 - 3,75	**3,73**	438,00	3,73
	R 2	614	3,57 - 3,94	**3,67**	370,00	3,67
	R 3	**224**	**3,56 - 3,72**	**3,68**	**403,00**	**3,68**
	O 2	182	3,08 - 3,41	**3,14**	328,00	3,19
	O 3	88	3,14 - 3,37	**3,21**	385,00	3,23
	P 2	–	–	**–**	–	–
	P 3	–	–	**–**	–	–
	E-P insg.	2.945	–	**3,66**	407,00	3,67
Kühe	R 3	324	2,50 - 2,72	**2,53**	380,00	2,52
	O 1	281	2,02 - 2,23	**2,20**	290,00	2,15
	O 2	410	2,19 - 2,39	**2,29**	308,00	2,25
	O 3	**378**	**2,26 - 2,38**	**2,34**	**339,00**	**2,29**
	O 4	87	2,27 - 2,42	**2,39**	380,00	2,35
	P 1	446	1,73 - 1,88	**1,83**	242,00	1,76
	P 2	119	1,73 - 1,99	**1,91**	261,00	1,91
	P 3	–	–	**–**	–	–
	E-P insg.	2.738	–	**2,33**	330,00	2,28
Färsen	R 3	492	3,22 - 3,89	**3,43**	322,00	3,37
	O 3	**104**	**2,33 - 3,43**	**2,48**	**303,00**	**2,38**
	O 4	52	2,38 - 2,55	**2,44**	332,00	2,43
	P 2	24	1,71 - 1,89	**1,78**	213,00	–
	P 3	–	–	**–**	–	–
	E-P insg.	1.524	–	**3,20**	325,00	3,18

Schlachtzeitraum: 30.11. - 06.12.20		Amtliche Preisfestellung (1.FIGDV) für Schlachtrinder im Preisgebiet							
		Bayern				Nordrhein-Westfalen			
Kategorie	Hdkl.	Preisspanne	Ø-Preis	Vorwo	Kg/Stk.	Preisspanne	Ø-Preis	Vorwo	Kg/Stk.
Jungbullen	U 3	3,70 - 3,77	**3,74**	3,74	447,90	3,68 - 3,75	**3,70**	3,70	461,40
	R 3	3,64 - 3,73	**3,69**	3,67	399,90	3,62 - 3,71	**3,63**	3,63	431,80
	O 3	3,23 - 3,43	**3,31**	3,20	368,80	3,33 - 3,36	**3,34**	3,36	393,40
Kühe	R 3	2,50 - 2,60	**2,55**	2,52	373,30	2,46 - 2,76	**2,69**	2,50	380,10
	O 3	2,29 - 2,39	**2,36**	2,31	335,70	2,27 - 2,39	**2,34**	2,28	346,20
	P 1	1,76 - 1,91	**1,83**	1,78	243,90	1,75 - 1,84	**1,81**	1,77	248,60
Färsen	R 3	3,23 - 3,31	**3,26**	3,24	325,50	3,16 - 3,36	**3,25**	3,24	320,40
	O 3	2,29 - 2,44	**2,35**	2,33	298,70	2,31 - 2,50	**2,35**	2,25	305,90

Quellen: ADD Trier, RP Gießen, LEL Schwäb.Gmünd, LFL München, LANUV Düsseldorf

Erzeugerpreise für Nutzkälber ab Hof

1. u. 2. Qualität, zur Bullen- bzw. Kälbermast geeignet; Alter ab 14 Tage; ca. 45 bis 60 kg LG in Eur/St.; inklusive MwSt., nach allen Vermarktungsabzügen

Region	Hessen				Rheinland-Pfalz			
Woche vom:	30.11. - 06.12.20				07.12. - 13.12.20			
Bullenkälber	Stk.	Spanne	Ø-Preis	Vorw.	Stk.	Spanne	Ø-Preis	Vorw.
Holstein sbt.	240	10 - 55	**29**	29	402	15 – 50	**24**	25
Holstein rbt.	22	25 - 54	**39**	40	64	15 – 55	**24**	25
Kreuzungen	11	58 - 208	**144**	169	56	130 – 180	**144**	159
Fleckvieh	9	144 - 175	**158**	142	14	40 – 80	**54**	59
3. Qualität	15	1 - 1	**1**	5	32	1 – 20	**9**	7
Mutterkälber								
Holstein	–	–	**–**	–	4	10 – 10	**10**	15
Kreuzungen	7	27 - 73	**40**	73	24	40 – 140	**65**	61
3. Qualität	–	–	**–**	–	–	–	**–**	–

Erzeugerpreise für Fleckviehkälber; bis 100 kg LG, ab Hof, in €/kg LG, ohne MwSt.
Zeitraum: 30.11. - 06.12.20 (Veränderungen zur Vorwoche)

Region	Bayern	Baden-Württemberg	Südbaden
Bullenkälber	4,41 (+ 0,01)	4,10 (± 0,00)	3,82 (- 0,01)
Mutterkälber	2,07 (+ 0,02)	2,00 (± 0,00)	2,05 (± 0,00)

Quellen: LLH Kassel, LWK RLP, Bad Kreuznach, LBV-BW, BBV

Aktuelle Schlachtstättenpreise

Preise für Schlachtrinderhälften, in €/kg SG, frei Schlachststätte, ohne MwSt.

Tierart / HdKl.	08.12.2020	Vorwoche
Jungbullen R3	**3,60 – 3,68**	3,55 – 3,68
Kühe O3	**2,15 – 2,34**	2,10 – 2,29
Färsen R3	**3,30 – 3,45**	3,30 – 3,40
Färsen O3	**2,30 – 2,50**	2,30 – 2,45

Umfrage der Landwirtschaftskammer in Schlachtstätten in Rheinland-Pfalz

Schlachtlämmerpreise

In Eur kg/LG, inklusive 10,7 % MwSt.
(LG abzgl. 5 % Nüchterung) **07.12. - 13.12.20**

Klasse 1 jung, vollfleischig :	**2,50 - 2,70**
Klasse 2 jung, fleischig :	**2,20 - 2,50**
Klasse 3 abfallende Qualität:	**1,70 - 2,20**

Tendenz: Markt unverändert

Quelle: EZG Weideland, Geschäftsstelle Ingendorf
Tel.: 0162 2034 133

Lammfleisch Südwest

Amtliche Preisfeststellung (1. FIGDV) in Hessen, Rheinland-Pfalz, Baden-Württemberg und NRW, in €/kg, ohne MwSt,
für die Woche vom: **30.11. - 06.12.20**

Nach Schlachtgewicht pauschal abgerechnet

	Stück	SG kg/Tier	Spanne	Ø-Preis
Lämmer	403	19,90	5,20 - 5,93	**5,57**

Quellen: LEL Schwäb.-Gmünd, ADD Trier, LANUV Düsseldorf, RP Gießen

Warenterminbörsen

Euronext Paris, Schlusskurse vom: **07.12.2020**

Rapsschrot, Menge: 50 t, Prot/ÖL komb.: 34,5%, H^2O: 12,5-13%, div. Lieferorte Deutschl/Frankr.

Liefermon.	Umsatz	Euro/t	Vorwoche
Mrz 21	0	**196,25**	196,25
Jun 21	0	**196,25**	196,25
Sep 21	0	**196,25**	196,25

CBoT Chicago, Schlusskurse vom **07.12.2020**

Sojaschrot, Menge: 100 Short Tons. (~91 t), 48% Protein

Liefermon.	Umsatz	Euro/t	Vorwoche
Dez 20	425	**350,87**	361,27
Jan 21	52.482	**347,06**	358,88
Mrz 21	42.552	**347,60**	357,69

Eurex Leipzig, Schlusskurse vom: **07.12.2020**

Magermilchpulver, Menge: 5 t

Liefermon.	Umsatz	Euro/t	Vorwoche
Dez 20	0	**2200,00**	2185,00
Jan 21	0	**2233,00**	2203,00
Feb 21	0	**2230,00**	2210,00

Butter, Menge: 5 t

Dez 20	0	**3280,00**	3296,00
Jan 21	0	**3280,00**	3277,00
Feb 21	0	**3330,00**	3284,00

Quelle: AMI

gültig vom 08.12. bis 15.12.2020

Erzeugerpreise für Schlachtschweine frei Schlachtstätte

Ab 01.01.19 sind die Preisgebiete Ba-Wü, RLP und Hessen zusammengefasst. *Preise inkl. Tiere aus Bio- und Qualitätsprogrammen. Spanne unten und oben um je rd. 1 % der Tiere gekappt.

Amtliche Preisfeststellung (1. FlGDV), nach Handelsklassen und SG (bei S-P 80-110 kg SG), ohne MwSt.

Zeitraum:	**30.11. - 06.12.20**	**M**	**S**	**E**	**U**	**S-P**	**Vorw**
Ba-Wü / RLP / Hessen	(25 Betriebe, 85.009 St.)	0,65 - 1,53	1,21 - 2,34	1,19 - 2,46	1,00 - 2,84	–	–
	gewogener Ø-Preis (Eur/kg)	**0,75**	**1,29**	**1,28**	**1,23**	**1,28**	**1,27**
	Klassen-Anteil in Prozent	1,02	34,67	44,53	7,48	–	–
	Muskelfleisch-Anteil in %	–	61,70	58,00	53,30	58,90	58,90
Nordrhein-Westfalen	(25 Betriebe, 322.999 St.)	0,67 - 0,85	1,20 - 1,28	1,18 - 1,24	1,05 - 1,15	–	–
	gewogener Ø-Preis (Eur/kg)	**0,79**	**1,23**	**1,20**	**1,08**	**1,21**	**1,22**
	Klassen-Anteil in Prozent	2,23	65,48	28,14	3,72	–	–
	Muskelfleisch-Anteil in %	–	62,90	58,10	53,50	61,10	61,10

Quellen: LEL Schwäb. Gmünd, ADD Trier, RP Gießen, LANUV Düsseldorf

Ferkelpreise Rheinland-Pfalz / Saarland

1. Basispreise ab Hof (ohne MwSt.) für Standard-Qualitätsferkel der EZ-Ringe; Ø-Gruppen-Größe: Ringferkel: 30 Stk., Aufzuchtferkel: 200 Stk./Partie; zum Teil als Poolpreis; ohne Abzüge für Klein- und Zuschläge für Großgruppen; ohne Kosten für Transport und Impfungen; mit Qualitätszuschl. "Aufzuchtstall"
Herkünfte: Zwei-/Dreirassenkreuzungen, Hybriden, Systemferkel. vom: **07.12. - 13.12.20**

Die Zu- u. Abschläge für abweichende Mengen u. Qualitäten bei R-Ferkeln sind frei vereinbar!

Basis	kg	**Grundpreis** bzw. Spanne (€/St.)	± Preisveränderung zur Vorw. (€/St.)	Zu-/Abschläge (€/kg) für Mehrgewicht	Mindergew.
Qualitätsring ferkel (R)	25	**26,00**	**± 0,00**	bis 30 kg 1,00 bis 35 kg 0,50	1,00 –
Aufzucht-	8	14,20 bis 15,05	± 0,00 bis + 1,70	0,50 – 1,00	0,50 – 1,00
ferkel (A)	30	30,55 bis 30,75	+ 4,50 bis ± 0,00	0,50 – 0,70	0,70 – 1,00

2. Verkaufspreismeldungen der Erzeugerringe aus der Vorwoche, vom 30.11. - 06.12.20

Basis (kg)	Anzahl Ferkel	Preis/Ferkel (€/St.) Spanne	Ø-Preis	± Preisveränderung zur Vorw. (€/St.)	Zu-/Abschläge (€/kg) für Mehrgew.	Mindergew.
(R) 25	1.088	26,00 - 40,00	29,86	- 0,08	bis 1,00	bis 1,00
(A) 8	2.100	13,35 - 14,20	13,80	- 0,42	0,50 – 1,00	0,50 – 1,00
(A) 30	1.293	26,05 - 32,00	29,87	- 1,12	0,50 – 0,70	0,70 – 1,00

Die Zu- und Abschläge für abweichende Mengen und Qualitäten bei R-Ferkeln sind frei vereinbar. Zuschläge bei Kleingruppen (Ringferkel), bis 60 Ferkel/Partie, wurden Abzüge bis 2,00 €/Tier, bei Großgruppen, ab 100/160 Tiere, Zuschläge von bis zu 4,00 €/Tier, vor MwSt., berechnet. Quelle: LWK-RLP

Ferkelpreise aus Nordwestdeutschland

Ab-Hof-Preise für Qualitäts-Ferkel, ohne MwSt, ohne Aufschläge für Topgenetik und Impfungen

vom:	**30.11. - 06.12.20**	**Rheinland**	**NRW u. Niedersachsen**	**Niedersachsen**
Datenquelle*:		EZG'en Rheinl.	LWK NRW + Nieders.	LWK Nieders.
Basisgewicht / Partiengröße		30 kg/100 – 170 Stk.	25 kg/200 Stk.	8 kg/200 Stk.
eingekaufte Menge in St.		14.265	170.138	–
Ø-Preis in € / St.		**32,00**	**22,00**	**14,20**
Veränderung z. Vorwoche		± 0,00	± 0,00	± 0,00
Preisspanne € / St.		–	15,00 - 28,00	---
Akt Trend z. VW €/St.		± 0,00	± 0,00	± 0,00

*VHB: Genossenschaftliche und private Handelsbetriebe; EZG = Erzeugergemeinschaft für Ferkel. Die notierten Preise für Ring- /Qualitätsferkel sind Grundpreise einschl. Mitgliedsbeitrag und beziehen sich auf o.a. Verkaufsgruppen. Der Ø-Preis wird als Median ermittelt. Kleinere bzw. größere Partien erzielen entsprechende Abzüge/Zuschläge. Gewichtsabweichungen zur Basis werden in der Regel mit 0,75-1,00 €/kg verrechnet. Für individuelle Impfprogramme werden zusätzliche Preisaufschläge vergütet

Aktuelle Schlachtstättenpreise

Basis-Preis für Schlachtschweine, 57 % MFA (in €/kg/SG), frei Schlachtstätte

Umfrage in Schlachtstätten aus RLP **08.12.2020**

Spanne: 1,19 - 1,21 Vorw.: 1,19 - 1,21

Umfrage LLH bei Kurhess. Genoss. **02.12.2020**

Spanne: 1,16 - 1,19 Vorw.: 1,16 - 1,19

ISN/ISW-Notierungen (Tel: 054491-9665-0)

Internetbörse	**Median**	**Spanne**	**zur Vorw.**
08.12.2020	-	kein Handel	-
ISN-Marktplatz 27.11.-03.12.20	**1,03**	**1,02 - 1,08**	- 0,01

ISN/ISW-Notierungen, Tel: 054491-9665-0

VEZG Vereinigungspreis

Schlachtschweine mit 57 % MFA, VEZG-AutoFOM-Referenzmaske, frei Schlachtstätte, ohne MwSt.

Wochenpreis vom 02.12.20 (03.12. - 09.12.20)

AutoFOM-Preisfaktor: 1,19 € / Indexpunkt

Preisspanne: 1,19 - 1,19 (Vw.: 1,19 - 1,19)

FOM-Basispreis: **1,19 €/kg SG** (Vw.: 1,19)

Vermarktungsmenge: 334.000 (z.Vw.: + 58.900)

M-Sauenpreis (02.12.20): 0,65 **€/kg SG**

Veränderung zur Vorwoche: ± 0,00 **€/kg SG**

Landwirtschaftskammer Niedersachsen
Tel: 09001/190-244, 69 ct/M.

Ab Hof Preise für Schweine

Rheinland-Pfalz Erzeuger - Metzger - Direktverkauf
Metzgerqualität, ca. 58-60 % MFA, €/kg, o.Mwst.

Schlachtzeitraum vom **30.11. - 06.12.20**

Gemeldete Tiere: 639 je/kg LG: **1,18**

umgerechnet auf SG (79 % Ausschl.) **1,50**

Empfehlung der Erzeugergemeinschaften aus RLP für die Woche vom: **07.12. - 13.12.20**

Abgerechnet nach Lebendgewicht: **1,17 kg LG**

Abgerechnet nach Schlachtgewicht: **1,49 kg SG**

Quelle: LWK RLP, Bad Kreuznach

Ferkelpreise Hessen

(Basis: 28kg), €/Tier, ohne MwSt., ohne Aufschläge für Impfungen, inklusive aller Qualitätszuschläge nach Abzug der Vermarktungskosten.

Zeitraum: 30.11. - 06.12.20

8.455	Preisspanne	**Ø-Preis** (Vorw.)
Preisbasis:		
100er Gruppe	27,20 - 36,74	**31,40 €** (30,73)
Zuschlag 28 - 30 kg LG		1,00 - 1,30 €
Zuschlag > 30 kg LG		0,30 - 1,00 €
Tendenz für die aktuelle Woche		± 0,00

Der Preis gilt für eine Gruppe mit ca. 100 Tieren, mit einheitlicher Genetik und Gewicht

Quelle: Landesbetrieb Landwirtschaft Hessen (LLH)

gültig vom 08.12. bis 15.12.2020

Futtermittel

Abgabepreise des Handels an die Landwirtschaft, in €/t - Spannenpreise			Quelle: LWK RLP, LLH
Erfassungsdatum:		**13.11.2020**	**13.11.2020**
x = lose (> 3 t, frei Hof), o = gesackt (ab Lager)		**RLP/Saarl.**	**Hessen**
MAT, ohne Magermilchpulveranteil	o	1.750,00 – 1.960,00	1.280,00 – 1.935,00
MAT, Magermilchpulveranteil 20-40 %	o	1.870,00 – 2.200,00	1.368,00 – 2.072,50
MAT, Magermilchpulverant. > 35 %	o	2.150,00 – 2.410,00	1.927,50 – 2.310,00
Ergänzfutter für Aufzuchtkälber, 18% RP	x	310,00 – 378,00	297,00 - 378,00
Milchleistungsfutter 20/4, mind. 7 Mj/kg	x	250,00 – 302,00	249,00 - 302,00
Milchleistungsfutter 18/3, 6,7 Mj/kg	x	245,00 – 275,00	229,00 - 275,00
Rindermastfutter 20-25/3, 10,8 MJ/kg	x	247,50 – 283,00	240,00 – 304,00
Mastfutter für Schweine			
Anfangmast bis 50 kg, 15-18%RP, 0,9-1,15%L	x	265,00 – 343,00	270,00 -305,00
Mittelmast von 50-80 kg, 14-16%RP, 0,8-1%L	x	260,00 – 325,00	255,00 - 295,00
Endmast ab 80/90 kg, 12,5-14%RP, 0,7-0,9%L	x	250,00 – 305,00	240,00 - 28000
Ergänzungsfutter 20-25% Getreideant.	x	365,00 – 430,00	322,00 - 439,50
Ergänzungsfutter 30-35% Getreideant.	x	350,00 – 378,00	270,00 - 378,00
Ferkelaufzuchtf., 15-18%RP, 1-1,2% Lysin	x	335,00 – 433,00	269,00 - 363,50
Alleinfutter säugende Sauen, 15-17,5%RP	x	305,00 – 350,00	269,50 – 321,00
Alleinfutter tragende Sauen, 12-14%RP	x	281,00 – 325,00	277,00 - 291,00
Legehennenalleinf., 11,4-11,6 MJ ME/kg	x	312,50 – 335,00	299,50 - 332,00
0,38 % Methionin	o	330,00 – 640,00	–
Endmastfutter für Hähnchen, 12,8-13,4 MJ/kg	x	320,00 – 370,00	285,00 - 330,00
Mastfutter für Puten, Phase 5, 12,7-12,9 MJ/kg	x	343,00 – 350,00	329,00 - 343,00
Mastfutter für Puten, Phase 6, 13-13,4 MJ/kg	x	334,00 – 335,00	320,00 - 334,00
Sojaschrot, 43-44% RP	x	440,00 – 466,50	401,00 - 460,00
Sojaschrot, 48% RP	x	470,00 – 490,00	420,00 - 490,00
Sojaschrot, 48% RP, Non-GMO	x	545,00 – 595,00	539,00 - 560,00
Rapsschrot, ca. 34 % RP	x	310,00 – 329,00	297,00 - 332,00
Melasseschnitzel, gepresst	x	310,00 – 329,00	–
Alleinfutter f. Mastschaflämmer	x	270,00 – 335,00	–
Raufutter - Einkaufspreise des Handels, ab Hof, in €/t, ohne MwSt.			Quelle: LWK RLP, LLH
Heu, kleine HD-Ballen, 1. Schnitt		175,00 – 190,00	160,00 – 190,00
Heu, Rundballen, 1. Schnitt		140,00 – 165,00	120,00 – 170,00
Heu, Quaderballen, 1. Schnitt		150,00 – 170,00	130,00 – 180,00
Stroh, kleine HD-Ballen		110,00 – 155,00	120,00
Stroh, Rundballen		80,00 – 110,00	60,00 – 90,00
Stroh, Quaderballen		80,00 – 115,00	60,00 – 110,00

Eierpreise

Erzeugerpreise für Güteklasse A, lose, in Cent / St.				
	Rheinland - Pfalz vom: 07.12. - 13.12.20		**Hessen vom : 30.11. - 06.12.20**	
Gew.-Kl.	Spanne	Ø-Preis	Spanne	Ø-Preis
aus Bodenhaltung, Absatz von Erzeugerpackstellen o. MwSt.				
XL	16,00 – 25,20	23,67	14,25 - 24,00	19,75
L	15,00 – 24,00	15,55	8,70 - 21,50	15,55
M	12,00 – 23,00	12,95	7,15 - 20,00	13,56
S	8,80 – 12,00	9,04	4,00 - 14,55	8,27
aus Bodenhaltung, an Endverbraucher, lose, inkl. MwSt.				
XL	24,00 – 30,00	27,06	19,00 – 31,00	25,70
L	20,00 – 27,00	23,94	16,00 – 28,00	22,70
M	16,00 – 24,00	20,82	14,00 – 26,00	19,50
S	12,00 – 16,00	13,54	10,00 – 20,50	14,19
	aus Käfighaltung		**aus Biohaltung**	
	Absatz von Erzeugerpackstellen, ohne Mwst.			
XL	17,40 – 17,40	17,40	20,00 - 28,00	23,33
L	8,50 – 8,50	8,50	19,00 - 32,00	25,57
M	7,00 – 7,00	7,00	19,00 - 32,00	25,57
S	5,75 – 5,75	5,75	10,00 - 20,00	15,00
Quelle: Landwirtschaftskammer RLP; LLH Kassel				

Eiernotierung Südwest vom 1. Dezember 2020		
Großhandelsabgabepreise an den LEH, ohne MwSt und ohne KVP, €/100 Stück		
Bodenhaltung		
Gewichts klasse	€/100 St. **01.12.2020**	€/100 St. **24.11.20**
XL	30,00	29,75
L	24,00	23,75
M	21,25	21,00
S	17,25	17,00
Tendenz:	freundlich	ausgeglichen
Freilandhaltung		
Gewichts klasse	€/100 St. **01.12.2020**	€/100 St. **24.11.20**
XL	32,50	32,25
L	27,50	27,25
M	25,25	25,00
S	20,75	20,50
Tendenz:	freundlich	ausgeglichen
Quelle: Warenbörse Stuttgart/Mannheim		

Sauen/Ferkel Südhessen

Ring-Preis im Erzeuger-Direktgeschäft in Ableitung vom Schlachtschweinepreis in € ohne MwSt	
Zeitraum:	**14.12. - 20.12.20**
Ferkel, Basis 25 kg, geimpft gegen Mykoplasmen, mit einheitlicher Genetik und Gewicht, ab Hof	
ohne Zuschläge für Mengen	**41,65**
Mehrgewichtszuschlag 25-33 Eur/kg LG	**1,19**
Mehrgewichtszuschlag > 33 Eur/kg LG	**0,50**
Jungsauen, Netto, ab Hof Basis mind. 95 kg LG u. 180 Lebenstage	**226,60**
Quelle: Schweine-Kontrollring Südhessen, LLH	

Ferkel Rhön-Vogelsberg

Ab-Hof, ohne MwSt. Vom:	**07.12. - 13.12.20**
Basis 28 kg-Ferkel, €/St.	**35,00**
Mehrgewicht (28-30) €/kg LG	**1,28**
Mehrgewicht, >30 kg:	kein Zuschlag
Quelle: EZG Qualitätsfleisch Rhön-Vogelsberg	

Ferkel Baden-Württemberg

Region Hohenlohe und Oberschwaben	Erzielte Ø-Preise der Vorwoche [1] in € / St. Spanne	Ø	Notierung **07.12.2020** Tendenz Folgewoche
200 Gruppe[2]	19,00 - 26,00	**23,10**	± 0,00

[1] gew. Ø-Preise, 25kg-Ferkel, ohne Mykoplasmen-Impfung und ohne MwSt., ab Hof

[2] Ferkel-Gruppe ca. 200 Tiere, einheitlicher Genetik und Gewicht, mit QS-Status, ab Hof

Mehrgewicht: ca. + 1,00 €/kg

LLM Schwäbisch-Gmünd, Info: 0900/1810800

Hybrid-Jungsauen

5-10 Tiere/Lieferung; frei Hof; ab 90 kg LG ohne MwSt.; Zeitraum:	**30.11. - 06.12.20**
297,00 – 328,00 €/Tier	**312,50**
Basispreise ohne jegliche Zu- oder Abschläge	
Quelle: VSR, ADN Genetik-RLP/Hessen	

Auktionstermine

Zuchtvieh		**Fleischrinder**	
Hamm:	05.01.21	Alsfeld:	29/30.01.21
Hamm:	08.01.21		-
Krefeld:	14.01.21		-
Alsfeld:	20.01.21		-
Kälber		**Absetzer**	
Münster:	16.12.20	Alsfeld:	13.01.21
Münster:	05.01.21	Alsfeld:	10.02.21
Fließem:	07.01.21	Alsfeld:	17.03.21
Münster:	08.01.21	Alsfeld:	28.04.21

Termine für Schafe und Ziegen abrufbar unter:

www.ziegen-auktion.de | www.schafauktion.de

Quellen: ZBH Alsfeld, Rinder-Union West eG
FHB Fleischrinder-Herdbuch Bonn e.V.,
Landesverband der Schafhalter/Ziegenhalter und Züchter Rheinland-Pfalz e.V.

gültig vom 08.12. bis 15.12.2020

Großmarkt-/ Verbraucher-/ Erzeugerpreise für Obst und Gemüse

Großmarkt-/ Erzeuger-/ Verbraucherpreise für Obst und Gemüse

	Großmarkt-Preise		Ökologische Erzeugung in Hessen			
	BLE - gewogene Ø-Preise diverse Großmärkte ohne MwSt		Erzeuger an LEH Ø-Preise ohne MwSt		Großhandel an LEH Ø-Preise ohne MwSt	
	30.11. - 06.12.20		08.12.2020		08.12.2020	
Obst	**akt. Woche**	Vorw.	**akt. Woche**	Vorw.	**akt. Woche**	Vorw.
Äpfel (kg)						
Cox Orange	**1,06**	1,04	**–**	–	**1,87**	2,08
Elstar	**1,05**	1,07	**–**	–	**2,41**	2,41
Gala	**1,00**	1,00	**–**	–	**–**	1,65
Boskoop	**–**	–	**–**	–	**2,35**	–
Birnen (kg)						
Alexander Lucas	**1,01**	1,03	**–**	–	**2,60**	2,70
Conference	**1,13**	1,12	**–**	–	**2,90**	2,85
Williams Christ	**–**	1,07	**–**	–	**3,05**	2,70
Tafeltrauben blau (kg)	**–**	–	**–**	–	**3,75**	3,75
Tafeltrauben weiß (kg)	**–**	–	**–**	–	**4,50**	4,20
Salat u. Gemüse						
Bataviasalat (Stk)	**–**	–	**–**	–	**1,30**	1,33
Chicoree (kg)	**–**	–	**–**	–	**6,17**	5,99
Eisbergsalat (Stk)	**–**	–	**–**	–	**1,50**	1,70
Endivien (Stk)	**–**	–	**–**	–	**1,63**	1,65
Kopfsalat (Stk)	**0,69**	0,76	**–**	–	**1,36**	1,35
Mangold (kg)	**–**	–	**–**	–	**2,50**	2,70
Rucola (kg)	**–**	–	**–**	–	**10,63**	10,46
Spinat gew.	**–**	–	**–**	–	**3,95**	4,25
Auberginen (kg)	**–**	–	**3,50**	3,50	**–**	–
Buschbohnen (kg)	**–**	–	**–**	–	**6,45**	6,95
Schlangengurken (Stk)	**–**	0,95	**–**	–	**0,86**	0,80
Kürbis Hokkaido (kg)	**–**	–	**1,30**	1,30	**1,53**	1,44
Paprika rot (kg)	**–**	3,87	**–**	–	**3,91**	5,50
Tomaten Strauch (kg)	**2,70**	2,67	**–**	–	**3,50**	3,50
Zucchini grün (kg)	**–**	–	**–**	–	**2,16**	1,86
Zuckerhut (kg)	**–**	–	**2,10**	2,10	**2,20**	2,20
Blumenkohl (Stk)	**1,09**	0,93 – 1,20	**1,68**	1,68	**2,20**	2,40
Chinakohl (kg)	**–**	–	**1,90**	1,90	**2,10**	2,05
Grünkohl (kg)	**–**	–	**3,05**	3,05	**3,12**	3,28
Weißkohl (kg)	**–**	–	**1,25**	1,25	**1,50**	1,53
Rotkohl (kg)	**–**	–	**1,45**	1,45	**1,88**	1,82
Möhren gew. (kg)	**0,68**	0,65	**1,40**	1,40	**1,47**	1,53
Lauch (kg)	**1,00**	1,00	**2,70**	2,70	**2,62**	2,64
Zwiebeln gelb (kg)	**0,42**	0,43	**1,00**	1,00	**1,50**	1,51
Schalotten (kg)	**–**	–	**–**	–	**3,68**	3,68

Quelle: BLE, LLH Kassel

Ökoprodukte ab Hof

Ökologische Erzeugung in Hessen

Ab Hof-Preise inkl. MwSt **08.12.2020**

Produkte	**von - bis**	**Ø**
Bataviasalat (Stk)	–	2,49
Chicoree (kg)	12,50 – 15,95	13,65
Eichblattsalat (Stk)	–	2,49
Kopfsalat (Stk)	2,29 – 2,75	2,52
Mangold (kg)	4,19 – 5,49	4,78
Radicchio (kg)	4,79 – 6,95	5,80
Spinat gew. (kg)	6,60 – 8,95	7,78
Buschbohnen (kg)	–	14,50
Landgurken (kg)	4,39 – 5,25	4,75
Kürbis Hokkaido (kg)	2,60 – 3,25	2,85
Kürbis Butternut (kg)	2,50 – 3,95	3,27
Paprika rot (kg)	5,95 – 7,95	6,90
Cherrytomaten (kg)	7,50 – 8,95	8,23
Zucchini grün (kg)	3,39 – 5,60	4,39
Zuckerhut (kg)	4,49 – 4,95	4,72
Kartoffeln Laura (kg)	2,25 – 2,55	2,36
Blumenkohl (Stk)	–	2,95
Broccoli (kg)	4,59 – 6,95	5,58
Chinakohl (kg)	2,20 – 4,49	3,46
Grünkohl (kg)	4,95 – 6,99	5,93
Kohlrabi (Stk)	1,89 – 2,25	2,07
Sauerkraut (kg)	3,98 – 5,90	4,99
Spitzkohl (kg)	3,95 – 4,49	4,18
Weißkohl (kg)	2,29 – 2,99	2,80
Wirsing (kg)	3,60 – 4,95	4,50
Austernpilze (kg)	12,00 – 16,95	13,95
Kräuterseitlinge (kg)	25,30 – 34,00	29,20
Steinchampignons (kg)	11,19 – 13,00	12,16
Fenchel (kg)	4,99 – 5,95	5,47
Möhren gew. (kg)	–	3,59
Pastinaken (kg)	3,99 – 4,95	4,57
Radieschen (Bd)	1,95 – 2,00	1,98
Rettich weiß (Stk)	2,19 – 2,95	2,54
Rote Bete (kg)	2,40 – 2,95	2,75
Bleichsellerie (Stk)	2,89 – 3,25	3,02
Wurzelpetersilie (kg)	6,99 – 8,49	7,73
Knoblauch (kg)	–	16,90
Porree (kg)	4,60 – 6,49	5,43
Schalotten (kg)	6,80 – 8,49	7,88
Gemüsezwiebeln (kg)	–	3,60
Speisezwiebeln gelb (kg)	2,19 – 2,95	2,65

Quelle: LLH Kassel

Speise-/Speisefrühkartoffeln

07.12.2020		**RLP-Nord**	**RLP-Süd**	**Hessen**
Erzeugerpreise, €/dt, ohne MwSt. lose,	1	12,00	16,00	13,00 - 16,00
frei Rampe, vor Abzug Sortierkosten	2	10,00	14,00	10,00 - 14,00
Direktabsatz Erzeuger-Verbraucher	1	56,00 - 80,00	64,00 - 88,00	80,00 - 99,00
€/dt inkl. MwSt., in 10 + 12,5 kg Säcken	2	56,00 - 80,00	64,00 - 88,00	80,00 - 99,00
Direktabsatz Erzeuger-Verbraucher	1	70,00 - 100,00	88,00 - 120,00	–
€/dt, inkl. MwSt., in 2,5-5 kg Säcken	2	70,00 - 100,00	88,00 - 120,00	–
Großhandelsabgabepreise				
€/dt, ohne MwSt., mit Sack,	1	–		24,00 - 36,00
Mindestabgabe eine Palette	2	–		22,00 - 30,00
Kleinverkaufspreise LEH, Discounter	1	50,00 – 160,00		–
€/dt, inkl. MwSt. in 2 bis 5 kg-Netzen	2	48,00 – 150,00		–

1 = festkochende Sorten, 2 = vorw. festkochende Sorten Quelle: LWK RLP; LLH Kassel

Warenterminbörse

Eurex Leipzig, Schlusskurse vom: **07.12.2020**

Veredelungskartoffeln, Menge: 25 t, unter anderem Bintje, Asterix, max 65 Knollen/10kg Cash-Settlement-Abrechn. auf Basis Eurex EU-Process Potato-Index)

Liefermonat	Umsatz	**Euro/t**	**Vorwoche**
Apr 21	22	**63,00**	30,00
Jun 21	10	**90,00**	59,00
Nov 21	0	**67,00**	77,00

Quelle: AMI

gültig vom 08.12. bis 15.12.2020

Düngemittelpreise in Rheinland-Pfalz und Hessen

Abgabepreise für Düngemittel an die Landwirtschaft, in €/100 kg, ohne Mwst.

Stichtag: 08.12.2020	Rheinland-Pfalz		Hessen	
	Ab Handels-lager 10 t	Frei Hof mind. 25 t	Ab Handels-lager 10 t	Frei Hof mind. 25 t
Kalkammonsalpeter (KAS) 27 % N	19,90 – 22,50	18,50 – 19,80	19,50 – 20,90	18,50 – 20,50
Harnstoff 46 % N, gekörnt	32,50	29,90	–	–
Harnstoff 46 % N, geprillt	33,50 – 35,50	31,00 – 32,90	31,00 – 33,90	29,90 – 33,00
Ammonnit.-Harnst.-Lös. (AHL) - 30 % N	18,80 – 20,90	16,80 – 18,50	17,50 – 18,50	16,25 – 16,90
Diammonphos. 18 % N + 46 % P2O5	36,00 – 41,00	35,00 – 38,00	36,00 – 39,75	35,00 – 38,25
Triple-Phosphat 46 % P2O5	33,00 – 35,50	29,60	29,65 – 33,00	29,60 – 32,00
40er Kornkali, 40 % K2O + 6 % MgO	26,00 – 29,30	23,50 – 26,30	23,85 – 24,90	23,00 – 23,50
60er Kali 60 % K2O	31,00 – 33,00	29,00 – 30,50	28,90 – 31,00	27,50 – 28,00
Magnesia-Kainit 11 % K2O +5 % MgO	–	13,10	12,80 – 12,80	11,50 – 11,80
Kalimagnesia 30 % K2O + 10 % MgO	38,50 – 40,80	36,40	38,00 – 38,00	36,00 – 36,50
Schwefels. Ammoniak 21 % N + 24 % S	26,30	22,90	22,00 – 26,50	19,50 – 22,00
Ammonsulfatsalpeter 26 % N + 13 % S	22,00 – 25,00	20,80 – 22,50	21,00 – 23,50	20,00 – 22,50
Alzon, 46 % N	33,50 – 36,00	31,90 – 35,00	–	–
Entec, 26 % N	–	–	–	–
Kohlensaurer Kalk 95 % CaCO3	3,25 – 5,00	2,50 – 3,50	–	–
NPK-Dünger 13/9/16/4	–	–	–	–
NPK-Dünger 14/10/16/5	–	–	–	–
NPK-Dünger 15/13/13+5	28,40 – 32,00	26,70 – 29,50	–	–
NPK-Dünger 15/15/15	31,50	30,50	29,50	28,40 – 29,50

Am hiesigen Düngermarkt kommen bis auf Weiteres kaum Geschäfte zustande. Mindestens 80 % des Bedarfs für die erste und zweite Gabe im Frühjahr 2021 wurden bereits in die Bücher genommen. Mangels Nachfrage wird in Hessen von einer stabilen Preisentwicklung berichtet. Hinzu kommt, dass die Produktionskosten aufgrund niedriger Energiepreise fallen. Gleichwohl ziehen die Forderungen der Hersteller für N-Dünger (Harnstoff) am internationalen Markt wieder etwas an. In der Folge wird auch regional mit festeren Preistendenzen gerechnet.

Quelle: Landwirtschaftskammer Rheinland-Pfalz und Landesbetrieb Landwirtschaft Hessen

gültig vom 08.12. bis 15.12.2020