# Markt- und Preisinformation

der LWK Rheinland-Pfalz und des Landesbetriebs Landwirtschaft Hessen (LLH),
zusammengestellt von der LWK Rheinland-Pfalz,
Preise und Termine ohne Gewähr

Landwirtschaftskammer Rheinland-Pfalz

HESSEN
Landesbetrieb Landwirtschaft Hessen

## Aktuelles Markttelegramm

**Tierische Erzeugnisse**

**Schlachtrinder** Die Marktlage im regionalen Schlachtrinderhandel hat sich weiter stabilisiert. Das Erzeugerangebot hat sich weiter ermäßigt und deckt nunmehr den Bedarf der Vermarkter nur noch knapp. Trotz dem fehlenden Absatz in die Gastronomie laufen die Fleischgeschäfte im Metzgereigeschäft flott und Jungbullen und Färsen werden fester bewertet. Auch in der Zerlegung scheint der Tiefpunkt überwunden und die Erzeugerpreise für Schlachtkühe behaupten sich gut auf der schwachen Basis der Vorwoche.

**Schlachtschweine** Die Verarbeitungskapazitäten am Schlachtschweinemarkt reichen nach wie vor bei weitem nicht aus um den Angebotsstau abzubauen und der Druck auf der Erzeugerseite hat weiter Bestand. Der aktuelle Tiefstpreis findet zumindest Akzeptanz und sollte sich auch in der laufenden Woche behaupten können

**Ferkel** Nach den vorangegangenen Preisabschlägen stabilisiert sich der heimische Ferkelmarkt auf äußerst niedrigem Niveau. In der laufenden Kalenderwoche kann mit unveränderten Preisen gerechnet werden.

**Nutzkälber** Die Vermarktung von Nutzkälbern ist bei der schleppenden Nachfrage schwierig. Leichte Kälber sind kaum am Markt platzierbar. Die Stückzahlen sind leicht rückläufig, Preise unverändert schwach.

**Eier/Geflügel** Am Eiermarkt bleibt nach wie vor die saisonale Belebung aus. Das Angebot an Eiern ist reichlich und übersteigt mittlerweile die Nachfrage. Zwar läuft der Absatz über den LEH stetig, es fehlt jedoch das Interesse der Verarbeiter. Bio- und Freilandeier bleiben im Fokus der Verbraucher. Preise ohne nennenswerte Bewegung. Zum Jahresende zieht das Interesse an Geflügelfleisch erfahrungsgemäß an. Die diesjährige Belebung konzentriert sich auf den Bereich des Lebensmitteleinzelhandels. Die Preise bleiben vorerst stabil.

**Pflanzliche Erzeugnisse und Futtermittel**

**Getreide und Ölsaaten** Trotz anhaltend fester Notierungen für Brot- und Futtergetreide hat sich das Neugeschäft am regionalen Getreidemarkt etwas ermäßigt. Marktteilnehmer spekulieren über die verbliebenen Lagerbestände in der Landwirtschaft, die insgesamt als eher begrenzt eingeschätzt werden. Auch Kontrakte für die neue Ernte werden mehr besprochen als gehandelt. Die Braugerstennotierungen haben sich im festen Gesamtumfeld leicht erholt, es fehlen jedoch noch immer die Käufer. Raps bleibt gesucht und fest bewertet, aber mangels physischen Angebots kaum gehandelt.

**Futtermittel** Feste Vorgaben der internationalen Märkte halten die Forderungen für Soja- und Rapsschrot auch am regionalen Futtermittelmarkt auf hohem Niveau. Die Umsätze haben spürbar zugenommen. Mischfutter wird weiter verhalten disponiert, aber ebenfalls fester bewertet.

**Kartoffeln** Die Tagesgeschäfte am Kartoffelmarkt laufen überwiegend ruhig. Wiederkehrende Werbeaktionen im LEH haben kaum Auswirkungen auf die Verbrauchernachfrage. Auch der Bedarf aus der Gastronomie ist wegen des erneuten Lockdowns gering. Bei den Verbraucherpreisen gibt es daher bis auf Preiserhöhungen im Discount keine Veränderungen. Das Erzeugerpreisniveau bleibt aufgrund der weiterhin guten Marktversorgung wohl bis zum Jahreswechsel stabil.

Quelle: LWK RLP, Agrarzeitung

## Aktuelle Marktgrafik

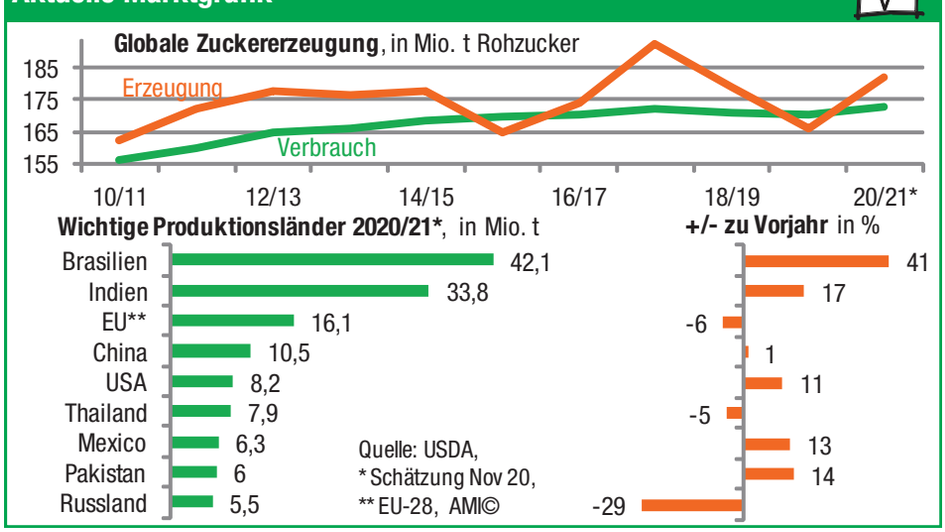


## Blick in den Markt

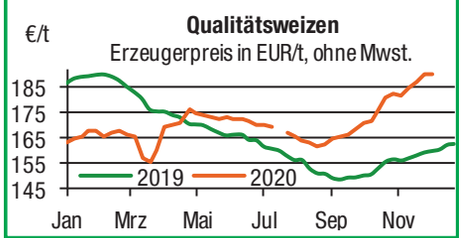


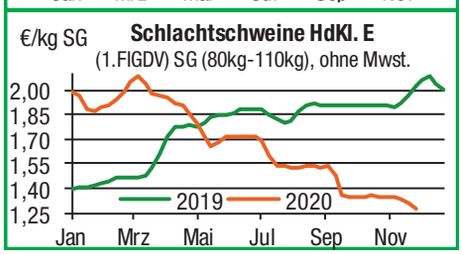


## Warenterminbörsen

| **Euronext Paris,** Schlusskurse vom: | | | **30.11.2020** |
|---|---|---|---|
| **Liefermon.** | **Umsatz** | **Euro/t** | **Vorwoche** |
| **Mahlweizen,** Menge: 50 t, 76 kg/hl, 15% H²O interventionsfähig; Lieferort Rouen | | | |
| Dez 20 | 11.833 | **210,25** | 211,50 |
| Mrz 21 | 47.264 | **207,00** | 210,25 |
| Mai 21 | 9.388 | **205,00** | 208,50 |
| Sep 21 | 4.205 | **190,75** | 192,50 |
| **Raps, Menge: 50 t; 40% Öl, 9% H²O, Lieferorte** Metz, Vahldorf, Magdeburg, Würzburg, Gent, u.a. | | | |
| Feb 21 | 3.630 | **408,75** | 415,50 |
| Mai 21 | 2.200 | **403,25** | 411,00 |
| Aug 21 | 654 | **389,00** | 395,00 |
| Nov 21 | 103 | **391,00** | 396,00 |
| **Mais**, Menge: 50 t, 15 % H2O, 4 % Bruchkorn Bayonne, Blaye, Bordeaux, La Rochelle, Nantes | | | |
| Jan 21 | 579 | **193,50** | 195,75 |
| Mrz 21 | 1.641 | **192,50** | 195,50 |
| Jun 21 | 319 | **194,00** | 195,50 |
| Aug 21 | 53 | **196,75** | 197,00 |
| **CBoT Chicago,** Schlusskurse vom: | | | **30.11.2020** |
| **Liefermon.** | **Umsatz** | **Euro/t** | **Vorwoche** |
| **Weizen,** Menge: 5000 US.bsh. (~136 t), Nr.2 Soft Red Winter | | | |
| Dez 20 | 1.048 | **177,95** | 184,84 |
| Mrz 21 | 84.999 | **179,41** | 186,62 |
| Mai 21 | 23.406 | **180,56** | 187,39 |
| Jul 21 | 14.125 | **180,48** | 185,77 |
| **Mais,** Menge: 5000 US.bsh. (~127 t), Qualität: Nr.2 Gelb | | | |
| Dez. 20 | 14.492 | **137,94** | 141,09 |
| Mrz. 21 | 224.341 | **140,00** | 143,32 |
| Mai. 21 | 38.205 | **140,98** | 144,40 |
| Jul 21 | 29.870 | **141,23** | 144,32 |

Quelle: AMI

gültig vom 01.12. bis 08.12.2020

## Erzeugerpreise für Getreide, Ölfrüchte und Körnerleguminosen

Basispreise des Agrarhandels, frei Erfasser, für Standardqualität, in €/t, ohne MwSt.

| **Erfassungsdatum: 01.12.2020** | **Hessen** | | | **Rheinland-Pfalz** | | | **Hessen** | **RLP** | |
|---|---|---|---|---|---|---|---|---|---|
| * Einzelmeldung | Spanne | **Landes-Ø** | Vorwoche | Spanne | **Landes-Ø** | Vorwoche | Ab-Hof Ø | Ab-Hof Ø | Franko Ø |
| Hartweizen | – | **–** | – | 250,00 – 255,00 | **252,80** | 252,80 | – | – | – |
| Eliteweizen versch. Sorten, >14 % RP | 180,00 – 190,00 | **185,00** | 183,30 | 190,00 – 195,00 | **194,00** | 194,00 | 192,50 | 198,50 | 203,00 |
| Qualitätsweizen (A) 13,5/40/250 | 178,00 – 185,00 | **181,30** | 180,40 | 185,00 – 195,00 | **190,40** | 190,40 | 189,00 | 195,00 | 197,80 |
| Brotweizen (B) 11,5 – 12,0/220 | 175,00 – 185,00 | **178,80** | 177,80 | 180,00 – 190,00 | **184,40** | 184,00 | 185,60 | 189,50 | 192,00 |
| Mahl- bzw. Brotroggen, FZ>120 | 133,00 – 145,00 | **140,40** | 140,40 | 135,00 – 145,00 | **141,60** | 141,50 | 149,80 | 146,00 | 148,30 |
| Futterroggen | 133,00 – 140,00 | **137,00** | 137,00 | 130,00 – 140,00 | **136,20** | 136,20 | 145,50 | 142,00 | 144,90 |
| Sommerbraugerste max.11,5% RP | 160,00 – 164,00 | **161,00** | 161,00 | 170,00 – 180,00 | **172,40** | 170,90 | 172,00 | 176,50 | 180,30 |
| Sommerbraugerste (Ernte '21) | – | **–** | – | 178,00 – 185,00 | **–** | – | – | – | – |
| Winterbraugerste | – | **–** | – | 160,00 – 170,00 | **162,10** | 158,80 | – | 167,00 | 170,00 |
| Futtergerste >62 kg/hl | 153,00 – 163,00 | **159,40** | 159,10 | 158,00 – 167,00 | **160,80** | 159,50 | 168,20 | 165,90 | 167,80 |
| Futterweizen | 170,00 – 181,00 | **176,50** | 176,30 | 178,00 – 185,00 | **180,90** | 179,70 | 185,00 | 185,70 | 187,40 |
| Qualitätshafer | 148,00 – 160,00 | **152,80** | 152,80 | 145,00 – 155,00 | **153,30** | 154,20 | 165,00 | 160,00 | – |
| Futterhafer | 135,00 – 142,00 | **138,00** | 141,60 | 140,00 – 145,00 | **142,80** | 142,80 | 147,50 | 147,30 | 150,50 |
| Körnermais | 160,00 – 161,00 | **160,50** | 160,50 | 168,00 – 175,00 | **169,10** | 169,10 | 170,00 | 175,60 | 179,50 |
| Triticale | 153,00 – 165,50 | **158,30** | 158,30 | 155,00 – 164,00 | **159,60** | 158,60 | 165,60 | 164,50 | 166,60 |
| Winterraps | 380,00 – 393,00 | **389,30** | 387,90 | 378,00 – 390,00 | **383,90** | 383,50 | 397,60 | 388,50 | 391,30 |
| Winterraps (Ernte '20) | – | **370,00** | – | 365,00 – 370,00 | **368,40** | 366,80 | – | – | – |
| Futtererbsen | 180,00 – 200,00 | **188,80** | 188,80 | 185,00 – 225,00 | **197,60** | 197,50 | 196,00 | 202,00 | – |

Quelle: LLH, Kassel und Landwirtschaftskammer Rheinland-Pfalz, Bad Kreuznach

## Börsennotierungen für Getreide, Ölfrüchte und Körnerleguminosen

Großhandelsabgabepreise in €/t, ohne MwSt.; überwiegend frei Fuhre/Waggon bzw. Mühle/Station bei sofortiger Lieferung. Die Konditionen und Paritäten der Börsen sind zum Teil sehr unterschiedlich. Die Preise sind nicht unmittelbar vergleichbar, Preistendenzen sind jedoch im zeitlichen Vergleich der jeweiligen Börsennotierungen erkennbar.

G=Geld, B=Brief, PS=Papiersack, lo=lose

| Börsen | **Köln** | **Mannh. – Stuttg.** | **Würzburg** | **Frankfurt** | **München** | **Paderborn** |
|---|---|---|---|---|---|---|
| Notierungen am: | 26.11.2020 | 30.11.2020 | 27.11.2020 | 26.11.2020 | 25.11.2020 | 30.11.2020 |
| Brotweizen 11,5 – 12,0/220 | 211,00 – 212,00 | 196,00 – 199,00 | 194,00 – 196,00 | – | 190,00 – 195,00 | 200,00 – 210,00 |
| A–Weizen > 13,0 – 13,5/250 | – | 199,00 – 204,00 | 196,00 – 198,00 | – | 195,00 – 199,00 | – |
| E–Weizen 14,5/50 – 55/250 – 280 | – | 200,00 – 205,00 | – | – | – | – |
| Futterweizen > 70 / 72 kg/hl | 208,00 | 193,00 – 195,00 | 188,00 – 190,00 | 181,00 – 186,00 | 184,00 – 189,00 | 210,00 – 212,00 |
| Brotroggen > 120 FZ | – | 165,00 – 167,00 | 158,00 – 160,00 | – | 157,00 – 160,00 | – |
| Braugerste, Inland | – | 194,00 – 196,00 | 203,00 – 209,00 | – | – | – |
| Futtergerste > 62 kg/hl | 190,00 | 166,00 – 172,00 | 170,00 – 175,00 | 161,00 – 165,00 | 163,00 | 191,00 – 193,00 |
| Qualitätshafer > 52/53 kg/hl | – | – | – | – | – | – |
| Triticale (max. 10 % Auswuchs) | 190,00 | – | 175,00 – 177,00 | – | – | 196,00 – 198,00 |
| Mais | – | 193,00 – 197,00 | 199,00 – 200,00 | 186,00 – 190,00 | 179,00 | 218,00 – 220,00 |
| Raps | 416,00 – 419,00 G | 412,00 – 415,00 | 400,00 – 404,00 | 409,00 – 411,00 | 417,00 | 413,00 – 414,00 |
| Milchl.futter: ESt II, 20 % RP | – | 264,00 – 266,00 | – | – | – | – |
| Milchl.futter: ESt III, 18 % RP | – | 252,00 – 254,00 | – | – | – | – |
| Ferkelstarter >13,8 MJ ME/kg, 18 % RP | – | 380,00 – 382,00 | – | – | – | – |
| Schweinemastfutter 13 MJ , 16 % RP | – | 285,00 – 288,00 | – | – | – | – |
| Legehennenalleinfutter: 11,4 MJ | – | 352,00 – 355,00 | – | – | – | – |
| Sojaschrot, 43–44 % RP | 414,00 – 416,00 B | 411,00 – 414,00 | 407,00 – 410,00 | – | 405,00 – 408,00 | 397,00 |
| Rapsschrot | 270,00 – 280,00 B | 298,00 – 300,00 | 300,00 – 301,00 | – | 300,00 | 282,00 |
| Weizenkleie | – | 124,00 – 128,00 | 135,00 | – | 127,00 – 130,00 | – |
| Roggenkleie | – | – | – | – | – | – |
| Melasseschnitzel | 191,00 B | – | – | – | – | 180,00 |

Quelle: Warenbörsen der angegebenen Orte

## Aktuelle Preisinfos aus Rheinland-Pfalz und Hessen

Landwirtschaftskammer Rheinland-Pfalz
Burgenlandstr. 7, 55543 Bad Kreuznach
Ref. 25 Markt, Tel.: 0671/793-1155
www.lwk-rlp.de
markt@lwk-rlp.de

Landesbetrieb Landwirtschaft Hessen
Kölnische Str. 48-50, 34117 Kassel
Marktinformation, Tel.: 0561/7299-296/267
www.agrarberatung-hessen.de
marktinfo@llh.hessen.de

**gültig vom 01.12. bis 08.12.2020**

## Erzeugerpreise für Rinder frei Schlachtstätte

Amtliche Preisfeststellung (1.FIGDV) Schlachtrinder, für Baden-Württemberg, Rheinland-Pfalz und Hessen in €/kg SG frei Schlachtstätte, inklusive Bio-/Markenfleisch - Zuschlägen oder sonstige Boni - Zahlungen, ohne Mwst. * gebildet aus Mittelwerten der Meldebetriebe

**Anzahl Meldungen: 20 Stück: 8.117 Schlachtzeitraum: 23.11. - 29.11.20**

| Kategorie | Handelsklasse | Stück | Preisspanne* | Ø-Preis | Kg/Stück | Ø-Preis Vorw. |
|---|---|---|---|---|---|---|
| Jungbullen | U 2 | 1684 | 3,70 - 3,75 | **3,73** | 433,00 | 3,68 |
| | U 3 | 436 | 3,68 - 3,74 | **3,73** | 445,00 | 3,68 |
| | R 2 | 698 | 3,55 - 3,88 | **3,67** | 373,00 | 3,61 |
| | **R 3** | **179** | **3,58 - 3,71** | **3,68** | **406,00** | **3,60** |
| | O 2 | 200 | 3,00 - 3,43 | **3,19** | 334,00 | 3,08 |
| | O 3 | 101 | 3,03 - 3,31 | **3,23** | 378,00 | 3,13 |
| | P 2 | – | – | **–** | – | 2,45 |
| | P 3 | – | – | **–** | – | – |
| | E-P insg. | 3.581 | – | **3,67** | 413,00 | 3,60 |
| Kühe | R 3 | 296 | 2,46 - 2,75 | **2,52** | 380,00 | 2,46 |
| | O 1 | 386 | 2,02 - 2,31 | **2,15** | 288,00 | 2,10 |
| | O 2 | 387 | 2,17 - 2,45 | **2,25** | 307,00 | 2,21 |
| | **O 3** | **375** | **2,20 - 2,33** | **2,29** | **340,00** | **2,26** |
| | O 4 | 107 | 2,19 - 2,37 | **2,35** | 378,00 | 2,33 |
| | P 1 | 430 | 1,69 - 1,82 | **1,76** | 242,00 | 1,72 |
| | P 2 | 99 | 1,80 - 2,01 | **1,91** | 259,00 | 1,86 |
| | P 3 | – | – | **–** | – | – |
| | E-P insg. | 2.751 | – | **2,28** | 326,00 | 2,22 |
| Färsen | R 3 | 509 | 3,20 - 3,84 | **3,37** | 321,00 | 3,32 |
| | **O 3** | **151** | **2,29 - 3,63** | **2,38** | **298,00** | **2,37** |
| | O 4 | 35 | 2,23 - 2,51 | **2,43** | 349,00 | 2,34 |
| | P 2 | – | – | **–** | – | 1,70 |
| | P 3 | – | – | **–** | – | – |
| | E-P insg. | 1.630 | – | **3,18** | 326,00 | 3,09 |

| Schlachtzeitraum: 23.11. - 29.11.20 | | Amtliche Preisfestellung (1.FIGDV) für Schlachtrinder im Preisgebiet | | | | | | | |
|---|---|---|---|---|---|---|---|---|---|
| | | Bayern | | | | Nordrhein-Westfalen | | | |
| Kategorie | Hdkl. | Preisspanne | Ø-Preis | Vorwo | Kg/Stk. | Preisspanne | Ø-Preis | Vorwo | Kg/Stk. |
| Jungbullen | U 3 | 3,71 – 3,76 | **3,74** | 3,68 | 446,70 | 3,68 - 3,72 | **3,70** | 3,63 | 461,00 |
| | R 3 | 3,55 – 3,75 | **3,67** | 3,62 | 394,80 | 3,62 - 3,70 | **3,63** | 3,57 | 425,60 |
| | O 3 | 3,02 – 3,34 | **3,20** | 3,23 | 372,60 | 3,28 - 3,37 | **3,36** | 3,33 | 394,10 |
| Kühe | R 3 | 2,43 – 2,56 | **2,52** | 2,50 | 371,90 | 2,37 - 2,58 | **2,50** | 2,55 | 387,20 |
| | O 3 | 2,26 – 2,34 | **2,31** | 2,28 | 330,20 | 2,25 - 2,30 | **2,28** | 2,24 | 347,50 |
| | P 1 | 1,73 – 1,84 | **1,78** | 1,77 | 242,30 | 1,69 - 1,81 | **1,77** | 1,74 | 247,80 |
| Färsen | R 3 | 3,19 – 3,31 | **3,24** | 3,18 | 326,30 | 3,06 - 3,31 | **3,24** | 3,17 | 316,70 |
| | O 3 | 2,24 – 2,44 | **2,33** | 2,28 | 295,60 | 2,19 - 2,32 | **2,25** | 2,25 | 301,80 |

Quellen: ADD Trier, RP Gießen, LEL Schwäb.Gmünd, LFL München, LANUV Düsseldorf

## Erzeugerpreise für Nutzkälber ab Hof

**1. u. 2. Qualität,** zur Bullen- bzw. Kälbermast geeignet; Alter ab 14 Tage; ca. 45 bis 60 kg LG in Eur/St.; inklusive MwSt., nach allen Vermarktungsabzügen

| Region | Hessen | | | | Rheinland-Pfalz | | | |
|---|---|---|---|---|---|---|---|---|
| **Woche vom:** | **23.11. - 29.11.20** | | | | **30.11. - 06.12.20** | | | |
| **Bullenkälber** | Stk. | Spanne | Ø-Preis | Vorw. | Stk. | Spanne | Ø-Preis | Vorw. |
| Holstein sbt. | 268 | 10 - 59 | **29** | 31 | 400 | 15 – 50 | **25** | 26 |
| Holstein rbt. | 22 | 25 - 54 | **40** | 42 | 62 | 15 – 50 | **25** | 26 |
| Kreuzungen | 8 | 90 - 208 | **169** | 147 | 27 | 135 – 180 | **159** | 161 |
| Fleckvieh | 7 | 121 - 180 | **142** | 164 | 7 | 40 – 80 | **59** | 55 |
| 3. Qualität | 39 | 1 - 36 | **5** | 1 | 21 | 1 – 15 | **7** | 12 |
| **Mutterkälber** | | | | | | | | |
| Holstein | – | – | **–** | – | 4 | 15 – 15 | **15** | 15 |
| Kreuzungen | 5 | 59 - 81 | **73** | 62 | 16 | 40 – 110 | **61** | 58 |
| 3. Qualität | – | – | **–** | 9 | – | – | **–** | – |

**Erzeugerpreise für Fleckviehkälber;** bis 100 kg LG, ab Hof, in €/kg LG, ohne MwSt.
**Zeitraum: 23.11. - 29.11.20** (Veränderungen zur Vorwoche)

| Region | Bayern | Baden-Württemberg | Südbaden |
|---|---|---|---|
| **Bullenkälber** | 4,40 (+ 0,45) | 4,10 (+ 0,10) | 3,83 (+ 0,07) |
| **Mutterkälber** | 2,05 (+ 0,10) | 2,00 (± 0,00) | 2,05 (- 0,80) |

Quellen: LLH Kassel, LWK RLP, Bad Kreuznach, LBV-BW, BBV

## Aktuelle Schlachtstättenpreise

Preise für Schlachtrinderhälften, in €/kg SG, frei Schlachststätte, ohne MwSt.

| Tierart / HdKl. | 01.12.2020 | Vorwoche |
|---|---|---|
| Jungbullen R3 | **3,55 – 3,68** | 3,50 – 3,60 |
| Kühe O3 | **2,10 – 2,29** | 2,10 – 2,26 |
| Färsen R3 | **3,30 – 3,40** | 3,24 – 3,32 |
| Färsen O3 | **2,30 – 2,45** | 2,30 – 2,40 |

Umfrage der Landwirtschaftskammer in Schlachtstätten in Rheinland-Pfalz

## Schlachtlämmerpreise

In Eur kg/LG, inklusive 10,7 % MwSt.
(LG abzgl. 5 % Nüchterung) **30.11. - 06.12.20**

| | |
|---|---|
| Klasse 1 jung, vollfleischig : | **2,50 - 2,70** |
| Klasse 2 jung, fleischig : | **2,20 - 2,50** |
| Klasse 3 abfallende Qualität: | **1,70 - 2,20** |

**Tendenz: knappes Lämmerangebot**

Quelle: EZG Weideland, Geschäftsstelle Ingendorf
Tel.: 0162 2034 133

## Lammfleisch Südwest

Amtliche Preisfeststellung (1. FIGDV) in Hessen, Rheinland-Pfalz, Baden-Württemberg und NRW, in €/kg, ohne MwSt,
für die Woche vom: **23.11. - 29.11.20**

Nach Schlachtgewicht pauschal abgerechnet

| | Stück | SG kg/Tier | Spanne | Ø-Preis |
|---|---|---|---|---|
| **Lämmer** | 355 | 19,20 | 5,20 - 6,00 | **5,50** |

Quellen: LEL Schwäb.-Gmünd, ADD Trier, LANUV Düsseldorf, RP Gießen

## Warenterminbörsen

**Euronext Paris,** Schlusskurse vom: **30.11.2020**

**Rapsschrot**, Menge: 50 t, Prot/ÖL komb.: 34,5%, $H^2O$: 12,5-13%, div. Lieferorte Deutschl/Frankr.

| Liefermon. | Umsatz | Euro/t | Vorwoche |
|---|---|---|---|
| Dez 20 | 0 | **196,25** | 196,25 |
| Mrz 21 | 0 | **196,25** | 196,25 |
| Jun 21 | 0 | **196,25** | 196,25 |

**CBoT Chicago**, Schlusskurse vom **30.11.2020**

**Sojaschrot,** Menge: 100 Short Tons. (~91 t), 48% Protein

| Liefermon. | Umsatz | Euro/t | Vorwoche |
|---|---|---|---|
| Dez 20 | 3.570 | **361,27** | 365,33 |
| Jan 21 | 43.319 | **358,88** | 363,58 |
| Mrz 21 | 22.844 | **357,69** | 363,39 |

**Eurex Leipzig,** Schlusskurse vom: **30.11.2020**

**Magermilchpulver,** Menge: 5 t

| Liefermon. | Umsatz | Euro/t | Vorwoche |
|---|---|---|---|
| Dez 20 | 0 | **2185,00** | 2165,00 |
| Jan 21 | 0 | **2203,00** | 2179,00 |
| Feb 21 | 0 | **2210,00** | 2180,00 |

**Butter,** Menge: 5 t

| | | | |
|---|---|---|---|
| Dez 20 | 10 | **3296,00** | 3350,00 |
| Jan 21 | 20 | **3277,00** | 3335,00 |
| Feb 21 | 30 | **3284,00** | 3253,00 |

Quelle: AMI

gültig vom 01.12. bis 08.12.2020

## Erzeugerpreise für Schlachtschweine frei Schlachtstätte

**Ab 01.01.19 sind die Preisgebiete Ba-Wü, RLP und Hessen zusammengefasst. *Preise inkl. Tiere aus Bio- und Qualitätsprogrammen. Spanne unten und oben um je rd. 1 % der Tiere gekappt.**

Amtliche Preisfeststellung (1. FlGDV), nach Handelsklassen und SG (bei S-P 80-110 kg SG), ohne MwSt.

| **Zeitraum:** | | **23.11. - 29.11.20** | **M** | **S** | **E** | **U** | **S-P** | **Vorw** |
|---|---|---|---|---|---|---|---|---|
| **Ba-Wü / RLP / Hessen** | (25 Betriebe, | 85.522 St.) | 0,59 - 1,26 | 1,20 - 1,74 | 1,18 - 2,43 | 1,00 - 2,89 | – | – |
| | gewogener Ø-Preis (Eur/kg) | | **0,72** | **1,29** | **1,27** | **1,20** | **1,27** | **1,31** |
| | Klassen-Anteil in Prozent | | 0,96 | 33,37 | 44,42 | 7,82 | – | – |
| | Muskelfleisch-Anteil in % | | – | 61,70 | 57,90 | 53,30 | 58,90 | 58,90 |
| **Nordrhein-Westfalen** | (25 Betriebe, | 312.042 St.) | 0,68 - 0,85 | 1,20 - 1,27 | 1,18 - 1,23 | 1,05 - 1,16 | – | – |
| | gewogener Ø-Preis (Eur/kg) | | **0,80** | **1,24** | **1,20** | **1,09** | **1,22** | **1,24** |
| | Klassen-Anteil in Prozent | | 2,83 | 65,33 | 27,68 | 3,69 | – | – |
| | Muskelfleisch-Anteil in % | | – | 62,90 | 58,10 | 53,50 | 61,10 | 61,30 |

Quellen: LEL Schwäb. Gmünd, ADD Trier, RP Gießen, LANUV Düsseldorf

## Ferkelpreise Rheinland-Pfalz / Saarland

1. Basispreise ab Hof (ohne MwSt.) für Standard-Qualitätsferkel der EZ-Ringe; Ø-Gruppen-Größe: Ringferkel: 30 Stk., Aufzuchtferkel: 200 Stk./Partie; zum Teil als Poolpreis; ohne Abzüge für Klein- und Zuschläge für Großgruppen; ohne Kosten für Transport und Impfungen; mit Qualitätszuschl. "Aufzuchtstall"
Herkünfte: Zwei-/Dreirassenkreuzungen, Hybriden, Systemferkel. vom: **30.11. - 06.12.20**

Die Zu- u. Abschläge für abweichende Mengen u. Qualitäten bei R-Ferkeln sind frei vereinbar!

| Basis | kg | **Grundpreis** bzw. Spanne (€/St.) | ± Preisveränderung zur Vorw. (€/St.) | Zu-/Abschläge (€/kg) für Mehrgewicht | Mindergew. |
|---|---|---|---|---|---|
| Qualitätsring ferkel (R) | 25 | **26,00** | **± 0,00** | bis 30 kg 1,00<br>bis 35 kg 0,50 | 1,00<br>– |
| Aufzucht- | 8 | 13,35 bis 14,20 | - 1,00 bis ± 0,00 | 0,50 – 1,00 | 0,50 – 1,00 |
| ferkel (A) | 30 | 26,05 bis 30,75 | - 5,30 bis ± 0,00 | 0,50 – 0,70 | 0,70 – 1,00 |

**2. Verkaufspreismeldungen der Erzeugerringe aus der Vorwoche, vom 23.11. - 29.11.20**

| Basis (kg) | Anzahl Ferkel | Preis/Ferkel (€/St.) Spanne | Ø-Preis | ± Preisveränderung zur Vorw. (€/St.) | Zu-/Abschläge (€/kg) für Mehrgew. | Mindergew. |
|---|---|---|---|---|---|---|
| (R) 25 | 1.670 | 26,00 - 32,00 | 29,94 | - 3,06 | bis 1,00 | bis 1,00 |
| (A) 8 | 1.130 | 14,20 - 14,35 | 14,21 | - 3,33 | 0,50 – 1,00 | 0,50 – 1,00 |
| (A) 30 | 894 | 30,75 - 32,00 | 30,98 | - 4,43 | 0,50 – 0,70 | 0,70 – 1,00 |

Die Zu- und Abschläge für abweichende Mengen und Qualitäten bei R-Ferkeln sind frei vereinbar. Zuschläge bei Kleingruppen (Ringferkel), bis 60 Ferkel/Partie, wurden Abzüge bis 2,00 €/Tier, bei Großgruppen, ab 100/160 Tiere, Zuschläge von bis zu 4,00 €/Tier, vor MwSt., berechnet. Quelle: LWK-RLP

## Ferkelpreise aus Nordwestdeutschland

Ab-Hof-Preise für Qualitäts-Ferkel, ohne MwSt, ohne Aufschläge für Topgenetik und Impfungen

| **vom:** | **23.11. - 29.11.20** | **Rheinland** | **NRW u. Niedersachsen** | **Niedersachsen** |
|---|---|---|---|---|
| Datenquelle*: | | EZG'en Rheinl. | LWK NRW + Nieders. | LWK Nieders. |
| Basisgewicht / Partiengröße | | 30 kg/100 – 170 Stk. | 25 kg/200 Stk. | 8 kg/200 Stk. |
| eingekaufte Menge in St. | | 14.043 | 164.389 | – |
| Ø-Preis in € / St. | | **32,00** | **22,00** | **14,20** |
| Veränderung z. Vorwoche | | - 4,00 | - 5,00 | - 3,30 |
| Preisspanne € / St. | | – | 21,00 - 28,00 | --- |
| Akt Trend z. VW €/St. | | ± 0,00 | ± 0,00 | ± 0,00 |

*VHB: Genossenschaftliche und private Handelsbetriebe; EZG = Erzeugergemeinschaft für Ferkel. Die notierten Preise für Ring- /Qualitätsferkel sind Grundpreise einschl. Mitgliedsbeitrag und beziehen sich auf o.a. Verkaufsgruppen. Der Ø-Preis wird als Median ermittelt. Kleinere bzw. größere Partien erzielen entsprechende Abzüge/Zuschläge. Gewichtsabweichungen zur Basis werden in der Regel mit 0,75-1,00 €/kg verrechnet. Für individuelle Impfprogramme werden zusätzliche Preisaufschläge vergütet

## Aktuelle Schlachtstättenpreise

Basis-Preis für Schlachtschweine, 57 % MFA (in €/kg/SG), frei Schlachtstätte

Umfrage in Schlachtstätten aus RLP **01.12.2020**

**Spanne: 1,19 - 1,21 Vorw.: 1,19 - 1,21**

Umfrage LLH bei Kurhess. Genoss. **25.11.2020**

**Spanne: 1,16 - 1,19 Vorw.: 1,16 - 1,19**

ISN/ISW-Notierungen (Tel: 054491-9665-0)

| **Internetbörse** | **Median** | **Spanne** | **zur Vorw.** |
|---|---|---|---|
| 01.12.2020 | - | kein Handel | - |
| **ISN-Marktplatz 20.11.-26.11.20** | **1,04** | **0,99 - 1,05** | - 0,02 |

ISN/ISW-Notierungen, Tel: 054491-9665-0

## VEZG Vereinigungspreis

Schlachtschweine mit 57 % MFA, VEZG-AutoFOM-Referenzmaske, frei Schlachtstätte, ohne MwSt.

**Wochenpreis vom 25.11.20 (26.11. - 02.12.20)**

**AutoFOM-Preisfaktor: 1,19 € / Indexpunkt**

Preisspanne: 1,19 - 1,19 (Vw.: 1,19 - 1,27)

**FOM-Basispreis**: **1,19 €/kg SG** (Vw.: 1,27)

Vermarktungsmenge: 327.700 (z.Vw.: + 41.700)

M-Sauenpreis (25.11.20): 0,65 **€/kg SG**

Veränderung zur Vorwoche: ± 0,00 **€/kg SG**

Landwirtschaftskammer Niedersachsen
Tel: 09001/190-244, 69 ct/M.

## Ab Hof Preise für Schweine

Rheinland-Pfalz Erzeuger - Metzger - Direktverkauf
Metzgerqualität, ca. 58-60 % MFA, €/kg, o.Mwst.

Schlachtzeitraum vom **23.11. - 29.11.20**

Gemeldete Tiere: 675 je/kg LG: **1,18**

umgerechnet auf SG (79 % Ausschl.) **1,50**

Empfehlung der Erzeugergemeinschaften aus RLP für die Woche vom: **30.11. - 06.12.20**

Abgerechnet nach Lebendgewicht: **1,17 kg LG**

Abgerechnet nach Schlachtgewicht: **1,49 kg SG**

Quelle: LWK RLP, Bad Kreuznach

## Ferkelpreise Hessen

(Basis: 28kg), €/Tier, ohne MwSt., ohne Aufschläge für Impfungen, inklusive aller Qualitätszuschläge nach Abzug der Vermarktungskosten.

**Zeitraum: 23.11. - 29.11.20**

| **9.944** | Preisspanne | **Ø-Preis** (Vorw.) |
|---|---|---|
| **Preisbasis:** | | |
| **100er Gruppe** | 27,50 - 37,24 | **30,73 €** (33,77) |
| Zuschlag 28 - 30 kg LG | | 1,00 - 1,30 € |
| Zuschlag > 30 kg LG | | 0,30 - 1,00 € |
| | | |
| Tendenz für die aktuelle Woche | | ± 0,00 |

Der Preis gilt für eine Gruppe mit ca. 100 Tieren, mit einheitlicher Genetik und Gewicht

Quelle: Landesbetrieb Landwirtschaft Hessen (LLH)

**gültig vom 01.12. bis 08.12.2020**

## Futtermittel

| Abgabepreise des Handels an die Landwirtschaft, in €/t - Spannenpreise | | | Quelle: LWK RLP, LLH |
|---|---|---|---|
| **Erfassungsdatum:** | | **13.11.2020** | **13.11.2020** |
| **x = lose (> 3 t, frei Hof), o = gesackt (ab Lager)** | | **RLP/Saarl.** | **Hessen** |
| MAT, ohne Magermilchpulveranteil | o | 1.750,00 – 1.960,00 | 1.280,00 – 1.935,00 |
| MAT, Magermilchpulveranteil 20-40 % | o | 1.870,00 – 2.200,00 | 1.368,00 – 2.072,50 |
| MAT, Magermilchpulverant. > 35 % | o | 2.150,00 – 2.410,00 | 1.927,50 – 2.310,00 |
| Ergänzfutter für Aufzuchtkälber, 18% RP | x | 310,00 – 378,00 | 297,00 - 378,00 |
| Milchleistungsfutter 20/4, mind. 7 Mj/kg | x | 250,00 – 302,00 | 249,00 - 302,00 |
| Milchleistungsfutter 18/3, 6,7 Mj/kg | x | 245,00 – 275,00 | 229,00 - 275,00 |
| Rindermastfutter 20-25/3, 10,8 MJ/kg | x | 247,50 – 283,00 | 240,00 – 304,00 |
| Mastfutter für Schweine | | | |
| Anfangmast bis 50 kg, 15-18%RP, 0,9-1,15%L | x | 265,00 – 343,00 | 270,00 -305,00 |
| Mittelmast von 50-80 kg, 14-16%RP, 0,8-1%L | x | 260,00 – 325,00 | 255,00 - 295,00 |
| Endmast ab 80/90 kg, 12,5-14%RP, 0,7-0,9%L | x | 250,00 – 305,00 | 240,00 - 28000 |
| Ergänzungsfutter 20-25% Getreideant. | x | 365,00 – 430,00 | 322,00 - 439,50 |
| Ergänzungsfutter 30-35% Getreideant. | x | 350,00 – 378,00 | 270,00 - 378,00 |
| Ferkelaufzuchtf., 15-18%RP, 1-1,2% Lysin | x | 335,00 – 433,00 | 269,00 - 363,50 |
| Alleinfutter säugende Sauen, 15-17,5%RP | x | 305,00 – 350,00 | 269,50 – 321,00 |
| Alleinfutter tragende Sauen, 12-14%RP | x | 281,00 – 325,00 | 277,00 - 291,00 |
| Legehennenalleinf., 11,4-11,6 MJ ME/kg | x | 312,50 – 335,00 | 299,50 - 332,00 |
| 0,38 % Methionin | o | 330,00 – 640,00 | – |
| Endmastfutter für Hähnchen, 12,8-13,4 MJ/kg | x | 320,00 – 370,00 | 285,00 - 330,00 |
| Mastfutter für Puten, Phase 5, 12,7-12,9 MJ/kg | x | 343,00 – 350,00 | 329,00 - 343,00 |
| Mastfutter für Puten, Phase 6, 13-13,4 MJ/kg | x | 334,00 – 335,00 | 320,00 - 334,00 |
| Sojaschrot, 43-44% RP | x | 440,00 – 466,50 | 401,00 - 460,00 |
| Sojaschrot, 48% RP | x | 470,00 – 490,00 | 420,00 - 490,00 |
| Sojaschrot, 48% RP, Non-GMO | x | 545,00 – 595,00 | 539,00 - 560,00 |
| Rapsschrot, ca. 34 % RP | x | 310,00 – 329,00 | 297,00 - 332,00 |
| Melasseschnitzel, gepresst | x | 310,00 – 329,00 | – |
| Alleinfutter f. Mastschaflämmer | x | 270,00 – 335,00 | – |
| **Raufutter** - Einkaufspreise des Handels, ab Hof, in €/t, ohne MwSt. | | | Quelle: LWK RLP, LLH |
| Heu, kleine HD-Ballen, 1. Schnitt | | 175,00 – 190,00 | 160,00 – 190,00 |
| Heu, Rundballen, 1. Schnitt | | 140,00 – 165,00 | 120,00 – 170,00 |
| Heu, Quaderballen, 1. Schnitt | | 150,00 – 170,00 | 130,00 – 180,00 |
| Stroh, kleine HD-Ballen | | 110,00 – 155,00 | 120,00 |
| Stroh, Rundballen | | 80,00 – 110,00 | 60,00 – 90,00 |
| Stroh, Quaderballen | | 80,00 – 115,00 | 60,00 – 110,00 |

## Eierpreise

| Erzeugerpreise für Güteklasse A, lose, in Cent / St. | | | | |
|---|---|---|---|---|
| | **Rheinland - Pfalz vom: 30.11. - 06.12.20** | | **Hessen vom : 23.11. - 29.11.20** | |
| Gew.-Kl. | Spanne | Ø-Preis | Spanne | Ø-Preis |
| **aus Bodenhaltung,** Absatz von Erzeugerpackstellen o. MwSt. | | | | |
| XL | 16,00 – 25,15 | 23,63 | 14,25 - 24,00 | 19,75 |
| L | 15,00 – 24,00 | 15,55 | 8,70 - 21,50 | 15,63 |
| M | 12,00 – 23,00 | 12,95 | 7,00 - 20,00 | 13,34 |
| S | 8,75 – 12,00 | 9,00 | 4,00 - 14,55 | 8,27 |
| **aus Bodenhaltung,** an Endverbraucher, lose, inkl. MwSt. | | | | |
| XL | 24,00 – 30,00 | 27,06 | 19,00 – 31,00 | 25,70 |
| L | 20,00 – 27,00 | 23,94 | 16,00 – 28,00 | 22,70 |
| M | 16,00 – 24,00 | 20,82 | 14,00 – 26,00 | 19,50 |
| S | 12,00 – 16,00 | 13,54 | 10,00 – 20,50 | 14,19 |
| | **aus Käfighaltung** | | **aus Biohaltung** | |
| Absatz von Erzeugerpackstellen, ohne Mwst. | | | | |
| XL | 17,40 – 17,40 | 17,40 | 20,00 - 28,00 | 23,33 |
| L | 8,50 – 8,50 | 8,50 | 19,00 - 32,00 | 25,57 |
| M | 7,00 – 7,00 | 7,00 | 19,00 - 32,00 | 25,57 |
| S | 5,75 – 5,75 | 5,75 | 10,00 - 20,00 | 14,75 |
| Quelle: Landwirtschaftskammer RLP; LLH Kassel | | | | |

**Eiernotierung Südwest vom 24. November 2020**

Großhandelsabgabepreise an den LEH, ohne MwSt und ohne KVP, €/100 Stück

| Gewichtsklasse | €/100 St. **24.11.20** | €/100 St. **17.11.20** |
|---|---|---|
| **Bodenhaltung** | | |
| XL | 29,75 | 29,75 |
| L | 23,75 | 23,75 |
| M | 21,00 | 21,00 |
| S | 17,00 | 17,00 |
| Tendenz: | ausgeglichen | ausgeglichen |
| **Freilandhaltung** | | |
| XL | 32,25 | 32,25 |
| L | 27,25 | 27,25 |
| M | 25,00 | 25,00 |
| S | 20,50 | 20,50 |
| Tendenz: | ausgeglichen | ausgeglichen |

Quelle: Warenbörse Stuttgart/Mannheim

## Sauen/Ferkel Südhessen

Ring-Preis im Erzeuger-Direktgeschäft in Ableitung vom Schlachtschweinepreis in € ohne MwSt
Zeitraum: **07.12. - 13.12.20**

| | |
|---|---|
| **Ferkel,** Basis 25 kg, geimpft gegen Mykoplasmen, mit einheitlicher Genetik und Gewicht, ab Hof | |
| ohne Zuschläge für Mengen | **41,65** |
| Mehrgewichtszuschlag 25-33 Eur/kg LG | **1,19** |
| Mehrgewichtszuschlag > 33 Eur/kg LG | **0,50** |
| **Jungsauen,** Netto, ab Hof Basis mind. 95 kg LG u. 180 Lebenstage | **226,60** |

Quelle: Schweine-Kontrollring Südhessen, LLH

## Ferkel Rhön-Vogelsberg

| | |
|---|---|
| Ab-Hof, ohne MwSt. Vom: | **30.11. - 06.12.20** |
| Basis 28 kg-Ferkel, €/St. | **35,00** |
| Mehrgewicht (28-30) €/kg LG | **1,28** |
| Mehrgewicht, >30 kg: | kein Zuschlag |

Quelle: EZG Qualitätsfleisch Rhön-Vogelsberg

## Ferkel Baden-Württemberg

| Region Hohenlohe und Oberschwaben | Erzielte Ø-Preise der Vorwoche [1] in € / St. Spanne | Ø | Notierung **30.11.2020** Tendenz Folgewoche |
|---|---|---|---|
| 200 Gruppe[2] | 20,00 - 26,00 | **23,20** | ± 0,00 |

[1] gew. Ø-Preise, 25kg-Ferkel, ohne Mykoplasmen-Impfung und ohne MwSt., ab Hof

[2] Ferkel-Gruppe ca. 200 Tiere, einheitlicher Genetik und Gewicht, mit QS-Status, ab Hof

Mehrgewicht: ca. + 1,00 €/kg

LLM Schwäbisch-Gmünd, Info: 0900/1810800

## Hybrid-Jungsauen

5-10 Tiere/Lieferung; frei Hof; ab 90 kg LG ohne MwSt.; Zeitraum: **23.11. - 29.11.20**

**300,00 – 329,00 €/Tier** **314,50**

Basispreise ohne jegliche Zu- oder Abschläge

Quelle: VSR, ADN Genetik-RLP/Hessen

## Auktionstermine

| **Zuchtvieh** | | **Fleischrinder** | |
|---|---|---|---|
| Krefeld: | 09.12.20 | Alsfeld: | 29/30.01.21 |
| Alsfeld: | 09.12.20 | | - |
| Fließem: | 10.12.20 | | - |
| Hamm: | 06.01.21 | | - |
| **Kälber** | | **Absetzer** | |
| Münster: | 16.12.20 | Meschede: | 10.12.20 |
| Münster: | 05.01.21 | Alsfeld: | 13.01.21 |
| Fließem: | 07.01.21 | Alsfeld: | 10.02.21 |
| Münster: | 08.01.21 | Alsfeld: | 17.03.21 |

**Termine für Schafe und Ziegen abrufbar unter:**

www.ziegen-auktion.de | www.schafauktion.de

Quellen: ZBH Alsfeld, Rinder-Union West eG
FHB Fleischrinder-Herdbuch Bonn e.V.,
Landesverband der Schafhalter/Ziegenhalter und Züchter Rheinland-Pfalz e.V.

**gültig vom 01.12. bis 08.12.2020**

## Großmarkt-/ Verbraucher-/ Erzeugerpreise für Obst und Gemüse

**Großmarkt-/ Erzeuger-/ Verbraucherpreise für Obst und Gemüse**

| | Großmarkt-Preise | | Ökologische Erzeugung in Hessen | | | |
|---|---|---|---|---|---|---|
| | BLE - gewogene Ø-Preise diverse Großmärkte ohne MwSt | | Erzeuger an LEH Ø-Preise ohne MwSt | | Großhandel an LEH Ø-Preise ohne MwSt | |
| | 23.11. - 29.11.20 | | 01.12.2020 | | 01.12.2020 | |
| **Obst** | **akt. Woche** | Vorw. | **akt. Woche** | Vorw. | **akt. Woche** | Vorw. |
| **Äpfel (kg)** | | | | | | |
| Cox Orange | **1,04** | 1,02 | **–** | – | **2,08** | 2,08 |
| Elstar | **1,07** | 1,07 | **–** | – | **2,41** | 2,53 |
| Gala | **1,00** | 0,99 | **–** | – | **1,65** | 2,20 |
| Gravensteiner | **–** | – | **–** | – | **–** | – |
| **Birnen (kg)** | | | | | | |
| Alexander Lucas | **1,03** | 1,03 | **–** | – | **2,70** | 2,80 |
| Conference | **1,12** | 1,11 | **–** | – | **2,85** | 2,90 |
| Williams Christ | **1,07** | 1,05 | **–** | – | **2,70** | 3,05 |
| Tafeltrauben blau (kg) | **–** | – | **–** | – | **3,75** | 3,87 |
| Tafeltrauben weiß (kg) | **–** | – | **–** | – | **4,20** | 4,10 |
| **Salat u. Gemüse** | | | | | | |
| Bataviasalat (Stk) | **–** | – | **–** | – | **1,33** | – |
| Chicoree (kg) | **–** | – | **–** | – | **5,99** | 6,40 |
| Eisbergsalat (Stk) | **–** | – | **–** | – | **1,70** | 1,81 |
| Endivien (Stk) | **-** | 0,75 | **–** | – | **1,65** | 1,78 |
| Kopfsalat (Stk) | **0,76** | 0,77 | **–** | – | **1,35** | 1,38 |
| Mangold (kg) | **–** | – | **–** | 3,00 | **2,70** | – |
| Rucola (kg) | **–** | – | **–** | – | **10,46** | 11,30 |
| Spinat gew. | **–** | – | **–** | – | **4,25** | 4,25 |
| Auberginen (kg) | **–** | – | **3,50** | 3,50 | **–** | – |
| Buschbohnen (kg) | **–** | – | **–** | – | **6,95** | 7,23 |
| Schlangengurken (Stk) | **0,95** | 1,07 | **–** | – | **0,80** | 1,33 |
| Kürbis Hokkaido (kg) | **–** | – | **1,30** | 1,30 | **1,44** | 1,39 |
| Paprika rot (kg) | **3,87** | 3,29 | **–** | 3,50 | **5,50** | 5,50 |
| Tomaten Strauch (kg) | **2,67** | 2,25 | **–** | – | **3,50** | 2,62 |
| Zucchini grün (kg) | **–** | – | **–** | – | **1,86** | 1,95 |
| Zuckerhut (kg) | **–** | – | **2,10** | – | **2,20** | 2,80 |
| Blumenkohl (Stk) | **0,93 - 1,20** | 0,95 – 1,17 | **1,68** | 1,68 | **2,40** | 2,10 |
| Chinakohl (kg) | **–** | – | **1,90** | 1,90 | **2,05** | 1,92 |
| Grünkohl (kg) | **–** | – | **3,05** | 2,90 | **3,28** | 3,28 |
| Weißkohl (kg) | **–** | – | **1,25** | 1,30 | **1,53** | 1,53 |
| Rotkohl (kg) | **–** | – | **1,45** | 1,45 | **1,82** | 1,82 |
| Möhren gew. (kg) | **0,65** | 0,64 | **1,40** | 1,40 | **1,53** | 1,47 |
| Lauch (kg) | **1,00** | 0,97 | **2,70** | 2,95 | **2,64** | 2,66 |
| Zwiebeln gelb (kg) | **0,43** | 0,43 | **1,00** | 1,00 | **1,51** | 1,52 |
| Schalotten (kg) | **–** | – | **–** | – | **3,68** | 3,68 |

Quelle: BLE, LLH Kassel

## Ökoprodukte ab Hof

Ökologische Erzeugung in Hessen

Ab Hof-Preise inkl. MwSt **01.12.2020**

| **Produkte** | **von - bis** | **Ø** |
|---|---|---|
| Bataviasalat (Stk) | – | 2,49 |
| Chicoree (kg) | – | 12,50 |
| Eichblattsalat (Stk) | – | 2,49 |
| Kopfsalat (Stk) | 2,55 – 2,75 | 2,65 |
| Mangold (kg) | – | 7,95 |
| Radicchio (kg) | 5,50 – 7,25 | 6,35 |
| Spinat gew. (kg) | – | 6,60 |
| Buschbohnen (kg) | – | 13,00 |
| Landgurken (kg) | 4,39 – 5,25 | 4,68 |
| Kürbis Hokkaido (kg) | 2,40 – 3,48 | 2,93 |
| Kürbis Butternut (kg) | 3,20 – 4,28 | 3,74 |
| Paprika rot (kg) | 5,19 – 7,98 | 6,91 |
| Cherrytomaten (kg) | 8,50 – 9,95 | 9,31 |
| Zucchini grün (kg) | 3,19 – 5,95 | 4,10 |
| Zuckerhut (kg) | – | 4,49 |
| Kartoffeln Laura (kg) | 2,29 – 2,68 | 2,51 |
| Blumenkohl (Stk) | – | 3,99 |
| Broccoli (kg) | – | 7,95 |
| Chinakohl (kg) | 2,95 – 4,49 | 3,60 |
| Grünkohl (kg) | 3,99 – 6,95 | 6,16 |
| Kohlrabi (Stk) | 1,85 – 1,99 | 1,92 |
| Sauerkraut (kg) | 3,98 – 5,90 | 4,67 |
| Spitzkohl (kg) | 3,49 – 4,60 | 4,13 |
| Weißkohl (kg) | 2,29 – 2,98 | 2,63 |
| Wirsing (kg) | 3,49 – 4,95 | 4,46 |
| Austernpilze (kg) | 12,00 – 14,98 | 13,46 |
| Kräuterseitlinge (kg) | 25,30 – 29,50 | 27,60 |
| Steinchampignons (kg) | 10,90 – 24,50 | 14,78 |
| Fenchel (kg) | 5,60 – 6,95 | 6,28 |
| Möhren gew. (kg) | 2,29 – 2,99 | 2,73 |
| Pastinaken (kg) | 3,49 – 5,85 | 4,62 |
| Radieschen (Bd) | – | 2,25 |
| Rettich weiß (Stk) | 2,29 – 2,49 | 2,39 |
| Rote Bete (kg) | 2,40 – 3,48 | 2,88 |
| Bleichsellerie (Stk) | 2,99 – 3,49 | 3,16 |
| Wurzelpetersilie (kg) | 6,99 – 8,95 | 7,98 |
| Knoblauch (kg) | 16,90 – 18,98 | 17,94 |
| Porree (kg) | 4,59 – 6,49 | 5,41 |
| Schalotten (kg) | 6,80 – 8,49 | 7,86 |
| Gemüsezwiebeln (kg) | 2,60 – 3,18 | 2,91 |
| Speisezwiebeln gelb (kg) | 2,19 – 2,98 | 2,65 |

Quelle: LLH Kassel

## Speise-/Speisefrühkartoffeln

| **30.11.2020** | | **RLP-Nord** | **RLP-Süd** | **Hessen** |
|---|---|---|---|---|
| **Erzeugerpreise, €/dt, ohne MwSt. lose,** | 1 | 12,00 | 16,00 | 13,00 - 16,00 |
| frei Rampe, vor Abzug Sortierkosten | 2 | 10,00 | 14,00 | 10,00 - 14,00 |
| **Direktabsatz Erzeuger-Verbraucher** | 1 | 56,00 - 80,00 | 64,00 - 88,00 | 80,00 - 99,00 |
| €/dt inkl. MwSt., in 10 + 12,5 kg Säcken | 2 | 56,00 - 80,00 | 64,00 - 88,00 | 80,00 - 99,00 |
| **Direktabsatz Erzeuger-Verbraucher** | 1 | 70,00 - 100,00 | 88,00 - 120,00 | – |
| €/dt, inkl. MwSt., in 2,5-5 kg Säcken | 2 | 70,00 - 100,00 | 88,00 - 120,00 | – |
| **Großhandelsabgabepreise** | | | | |
| €/dt, ohne MwSt., mit Sack, | 1 | – | | 24,00 - 36,00 |
| Mindestabgabe eine Palette | 2 | – | | 22,00 - 30,00 |
| **Kleinverkaufspreise LEH, Discounter** | 1 | 48,00 – 160,00 | | – |
| €/dt, inkl. MwSt. in 2 bis 5 kg-Netzen | 2 | 48,00 – 150,00 | | – |

1 = festkochende Sorten, 2 = vorw. festkochende Sorten Quelle: LWK RLP; LLH Kassel

## Warenterminbörse

**Eurex Leipzig,** Schlusskurse vom: **30.11.2020**

**Veredelungskartoffeln**, Menge: 25 t, unter anderem Bintje, Asterix, max 65 Knollen/10kg Cash-Settlement-Abrechn. auf Basis Eurex EU-Process Potato-Index)

| Liefermonat | Umsatz | **Euro/t** | **Vorwoche** |
|---|---|---|---|
| Nov 20 | 0 | **30,00** | 33,00 |
| Apr 21 | 68 | **59,00** | 60,00 |
| Jun 21 | 0 | **77,00** | 75,00 |

Quelle: AMI

gültig vom 01.12. bis 08.12.2020

## Düngemittelpreise in Rheinland-Pfalz und Hessen

Abgabepreise für Düngemittel an die Landwirtschaft, in €/100 kg, ohne Mwst.

| Stichtag: 17.11.2020 | Rheinland-Pfalz | | Hessen | |
|---|---|---|---|---|
| | Ab Handels-lager 10 t | Frei Hof mind. 25 t | Ab Handels-lager 10 t | Frei Hof mind. 25 t |
| Kalkammonsalpeter (KAS) 27 % N | 19,50 – 22,50 | 18,50 – 19,50 | 19,50 – 20,50 | 18,50 – 20,50 |
| Harnstoff 46 % N, gekörnt | 32,00 | 27,90 | – | – |
| Harnstoff 46 % N, geprillt | 33,50 – 35,00 | 31,00 – 31,10 | 30,50 – 32,00 | 29,90 – 32,00 |
| Ammonnit.-Harnst.-Lös. (AHL) - 30 % N | 18,50 – 20,80 | 16,80 – 18,00 | 17,50 – 19,00 | 16,25 – 17,00 |
| Diammonphos. 18 % N + 46 % P2O5 | 37,00 – 40,20 | 35,50 – 37,50 | 33,30 – 37,50 | 32,30 – 36,00 |
| Triple-Phosphat 46 % P2O5 | 33,00 – 35,50 | 29,60 – 29,60 | 29,65 – 33,50 | 29,60 – 32,50 |
| 40er Kornkali, 40 % K2O + 6 % MgO | 26,00 – 29,00 | 23,20 – 26,00 | 23,60 – 25,50 | 23,00 – 24,00 |
| 60er Kali 60 % K2O | 30,80 – 33,00 | 28,40 – 30,50 | 28,90 – 32,90 | 27,50 – 29,00 |
| Magnesia-Kainit 11 % K2O +5 % MgO | – | 12,80 | 12,50 – 15,00 | 11,50 – 13,00 |
| Kalimagnesia 30 % K2O + 10 % MgO | 38,50 – 39,50 | 36,10 – 36,10 | 37,00 – 38,00 | 35,50 – 36,00 |
| Schwefels. Ammoniak 21 % N + 24 % S | 25,30 – 25,30 | 21,90 – 21,90 | 22,00 – 24,00 | 19,50 – 22,50 |
| Ammonsulfatsalpeter 26 % N + 13 % S | 21,50 – 24,95 | 21,00 – 22,50 | 21,00 – 23,00 | 20,00 – 22,00 |
| Alzon, 46 % N | 32,50 – 35,60 | 31,10 – 33,90 | 32,00 – 34,90 | 30,50 – 32,50 |
| Entec, 26 % N | – | – | – | – |
| Kohlensaurer Kalk 95 % CaCO3 | 3,00 – 5,00 | 2,50 – 3,50 | 2,50 – 2,55 | 2,30 – 2,30 |
| NPK-Dünger 13/9/16/4 | – | – | – | – |
| NPK-Dünger 14/10/16/5 | – | – | – | – |
| NPK-Dünger 15/13/13+5 | 27,90 – 31,50 | 26,20 – 29,00 | – | – |
| NPK-Dünger 15/15/15 | 33,00 | – | 29,50 – 32,00 | 28,50 – 31,00 |

Bis auf geringfügige Preiskorrekturen bleiben die Preise am Düngermarkt unverändert. Das ruhige Geschäft setzt sich fort. Um von den Mehrwertsteuersenkungen zu profitieren, zogen einige Betriebe ihre Käufe vor. Für das laufende Jahr werden kaum neue Nachfrageimpulse erwartet. Vermehrt wurde im Anbaujahr 20/21 Wintergetreide gedrillt. In der Folge wurde rd. 10 % mehr Dünger nachgefragt als im Vorjahr. Dabei hat das Interesse an Big-Packs aufgrund des leichteren Handlings zugenommen.

Quelle: Landwirtschaftskammer Rheinland-Pfalz und Landesbetrieb Landwirtschaft Hessen