Markt- und Preisinformation

der LWK Rheinland-Pfalz und des Landesbetriebs Landwirtschaft Hessen (LLH),
zusammengestellt von der LWK Rheinland-Pfalz,
Preise und Termine ohne Gewähr

Landwirtschaftskammer Rheinland-Pfalz

HESSEN
Landesbetrieb Landwirtschaft Hessen

Aktuelles Markttelegramm

Tierische Erzeugnisse

Schlachtrinder — Gedrosselter Fleischabsatz und reduzierte Schlachtkapazitäten belasten weiterhin den regionalen Schlachtrindermarkt. Bei fortwährend umfangreichem Lebendviehangebot müssen Erzeuger auch in dieser Woche Preisabschläge in Kauf nehmen. Immerhin mehren sich überregional die Anzeichen auf eine Marktstabilisierung.

Schlachtschweine — Obschon die Schlachtkapazitäten am Schlachtschweinemarkt sukzessive erhöht werden können, bleiben der Angebotsstau und die schwierige Marktlage weiter bestehen. Fortwährend rechnen Vermarkter mit einem stabilen Preisniveau auf der schwachen Basis der Vorwochen.

Ferkel — Die Situation am heimischen Ferkelmarkt bleibt, wie schon in den vergangenen Wochen, weiter schwierig. Erzeuger berichten von großen Mengen, die ruhige Nachfrage bereitet Absatzprobleme.

Nutzkälber — Erwartungsgemäß wirkt sich die Entwicklung am Schlachtrindermarkt zunehmend auch auf den Handel mit Kälbern aus. Aktuell gestaltet sich die Vermarktung zumeist schwierig.

Eier/Geflügel — Von einer Belebung am Eiermarkt ist wenig zu spüren. Im LEH werden Eier kontinuierlich nachgefragt, vor allem Freiland- und Bioeier sind gesucht. Die Nachfrage nach Bodenhaltungsware ist dagegen verhalten. Das Angebot ist reichlich, die Preise tendieren schwächer. Am Geflügelsektor rückt Wassergeflügel mehr in den Fokus der Verbraucher, aber auch Hähnchen- und Putenfleischprodukte werden gut nachgefragt. Nach wie vor ruht der Absatz in Richtung Gastronomie. Es kam in Teilbereichen zu Preisrückgängen. Den Ausbruch der Aviären Influenza betrachtet die Branche mit Besorgnis.

Pflanzliche Erzeugnisse und Futtermittel

Getreide und Ölsaaten — Internationale Nachrichten und feste Terminmarktvorgaben halten auch den Kassamarkt sowie den Handel am regionalen Getreidemarkt in Schwung. Die Notierungen für Brot- und Futtergetreide ziehen weiter an und bei steigender Abgabebereitschaft in der Landwirtschaft verzeichnen Erfasser ein belebtes Neugeschäft. Die Nachfrage der Industrie bleibt jedoch weiter verhalten. Die Mehlindustrie ist erst für die Anschlusstermine im neuen Jahr am Markt, die Mälzereien bleiben komplett in Deckung, lediglich die Futtermischer decken ihren Bedarf zwar vorsichtig aber kontinuierlich. Raps wird nach Vorgaben der Matif ebenfalls fester bewertet, die alte Ernte ist jedoch weitgehend geräumt.

Futtermittel — Den festen Vorgaben der internationalen Agrarmärkte folgend, ziehen auch am regionalen Markt für Futtermittel die Forderungen des Handels für Ölschrote weiter an. Neben dem vorderen Bedarf kommen nun auch die Frühjahrstermine zu festeren Kursen in die Bücher. Mischfutter wird weiter nur sehr vorsichtig disponiert, bei steigenden Preisen wird nur der vordere dringende Bedarf gedeckt.

Kartoffeln — Der Absatz für Kartoffeln wird im Moment als ruhig bezeichnet. Die geforderten Preiserhöhungen können beim Lebensmitteleinzelhandel derzeit noch nicht in vollem Umfang umgesetzt werden. Das heimische Angebot bleibt reichlich, die Qualitäten sind recht unterschiedlich, die Preise bleiben unverändert. Teilweise gibt es vom Handel bereits Nachfrage nach Premiumware aus Frankreich.

Quelle: LWK RLP, Agrarzeitung

Aktuelle Marktgrafik

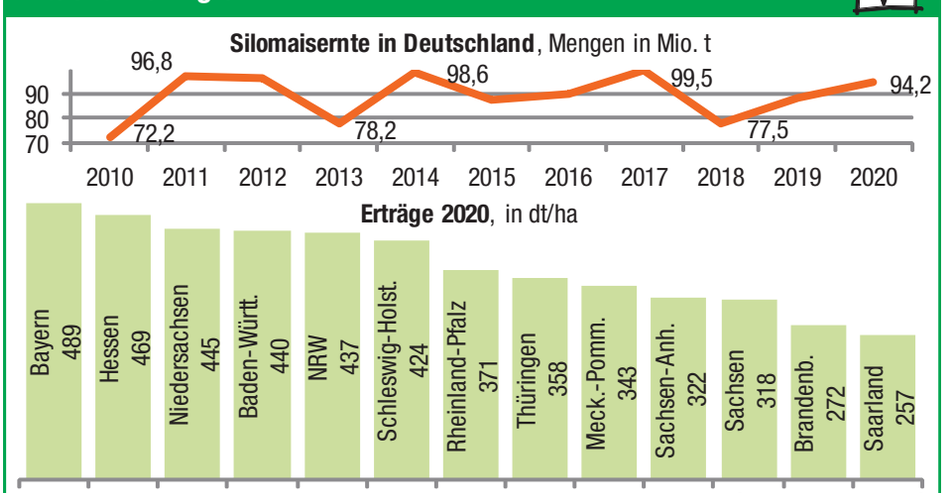

Quelle: Destatis, AMI©

Blick in den Markt

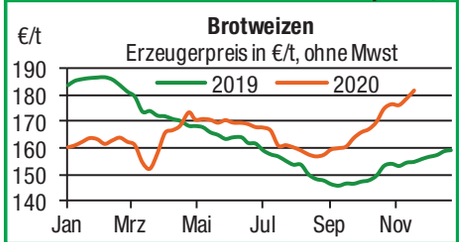

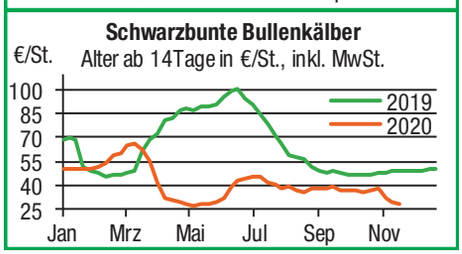

Warenterminbörsen

Euronext Paris, Schlusskurse vom: **16.11.2020**

Liefermon.	Umsatz	Euro/t	Vorwoche
Mahlweizen, Menge: 50 t, 76 kg/hl, 15% H²O interventionsfähig; Lieferort Rouen			
Dez 20	17.179	**209,25**	209,25
Mrz 21	20.795	**209,00**	208,25
Mai 21	3.845	**206,75**	206,25
Sep 21	1.643	**190,50**	191,75
Raps, Menge: 50 t; 40% Öl, 9% H²O, Lieferorte Metz, Vahldorf, Magdeburg, Würzburg, Gent, u.a.			
Feb 21	3.981	**407,75**	401,25
Mai 21	1.091	**405,75**	397,75
Aug 21	318	**392,25**	385,25
Nov 21	96	**393,25**	387,25
Mais, Menge: 50 t, 15 % H2O, 4 % Bruchkorn Bayonne, Blaye, Bordeaux, La Rochelle, Nantes			
Jan 21	840	**189,75**	189,50
Mrz 21	922	**189,25**	188,50
Jun 21	301	**189,00**	189,00
Aug 21	13	**191,50**	190,75

CBoT Chicago, Schlusskurse vom: **16.11.2020**

Liefermon.	Umsatz	Euro/t	Vorwoche
Weizen, Menge: 5000 US.bsh. (~136 t), Nr.2 Soft Red Winter			
Dez 20	85.600	**185,72**	184,74
Mrz 21	64.606	**187,82**	187,21
Mai 21	11.326	**188,98**	187,98
Jul 21	9.793	**188,36**	186,44
Mais, Menge: 5000 US.bsh. (~127 t), Qualität: Nr.2 Gelb			
Dez. 20	112.417	**138,53**	135,01
Mrz. 21	97.702	**141,19**	137,58
Mai. 21	22.281	**142,52**	138,82
Jul 21	18.340	**143,02**	139,57

Quelle: AMI

gültig vom 17.11. bis 24.11.2020

Erzeugerpreise für Getreide, Ölfrüchte und Körnerleguminosen

Basispreise des Agrarhandels, frei Erfasser, für Standardqualität, in €/t, ohne MwSt.

Erfassungsdatum: 17.11.2020	**Hessen**			**Rheinland-Pfalz**			**Hessen**	**RLP**	
* Einzelmeldung	Spanne	**Landes-Ø**	Vorwoche	Spanne	**Landes-Ø**	Vorwoche	Ab-Hof Ø	Ab-Hof Ø	Franko Ø
Hartweizen	–	**–**	–	250,00 – 255,00	**252,80**	252,80	–	–	–
Eliteweizen versch. Sorten, >14 % RP	180,00 – 185,00	**181,70**	181,70	188,00 – 198,00	**192,40**	187,10	190,00	196,00	198,50
Qualitätsweizen (A) 13,5/40/250	175,00 – 185,00	**179,50**	179,50	183,00 – 193,00	**187,10**	184,60	188,40	192,30	195,00
Brotweizen (B) 11,5 – 12,0/220	170,00 – 181,00	**176,30**	176,50	178,00 – 188,00	**181,70**	178,60	184,80	186,80	190,00
Mahl- bzw. Brotroggen, FZ>120	133,00 – 145,00	**140,40**	139,80	135,00 – 140,00	**135,50**	135,50	149,80	141,80	143,70
Futterroggen	133,00 – 140,00	**137,00**	134,50	125,00 – 135,00	**128,20**	128,20	145,00	134,30	138,00
Sommerbraugerste max.11,5% RP	160,00 – 164,00	**161,00**	161,00	165,00 – 178,00	**170,40**	170,40	172,00	175,00	178,40
Sommerbraugerste (Ernte '21)	–	**–**	–	178,00 – 185,00	**–**	–	–	–	–
Winterbraugerste	–	**–**	–	155,00 – 165,00	**156,90**	155,30	–	162,80	165,00
Futtergerste >62 kg/hl	153,00 – 163,00	**157,60**	157,90	153,00 – 165,00	**157,50**	154,00	165,40	163,00	165,70
Futterweizen	168,00 – 178,00	**174,70**	174,70	173,00 – 183,00	**177,10**	173,00	183,70	182,50	185,00
Qualitätshafer	145,00 – 150,00	**146,90**	146,90	150,00 – 155,00	**154,20**	154,20	160,00	160,00	–
Futterhafer	135,00 – 145,50	**138,10**	138,10	140,00 – 145,00	**140,70**	140,70	147,50	145,70	148,00
Körnermais	161,00 – 161,00	**161,00**	161,00	168,00 – 175,00	**168,80**	166,70	–	175,00	178,00
Triticale	153,00 – 160,00	**157,40**	155,20	153,00 – 160,00	**156,30**	153,10	165,20	161,30	163,60
Winterraps	373,00 – 380,00	**376,10**	375,20	375,00 – 385,00	**377,20**	370,70	386,00	383,20	386,50
Winterraps (Ernte '20)	–	**–**	–	360,00 – 370,00	**363,80**	360,70	–	–	–
Futtererbsen	180,00 – 200,00	**188,80**	188,80	180,00 – 200,00	**186,90**	186,90	196,00	191,90	–

Quelle: LLH, Kassel und Landwirtschaftskammer Rheinland-Pfalz, Bad Kreuznach

Börsennotierungen für Getreide, Ölfrüchte und Körnerleguminosen

Großhandelsabgabepreise in €/t, ohne MwSt.; überwiegend frei Fuhre/Waggon bzw. Mühle/Station bei sofortiger Lieferung. Die Konditionen und Paritäten der Börsen sind zum Teil sehr unterschiedlich. Die Preise sind nicht unmittelbar vergleichbar, Preistendenzen sind jedoch im zeitlichen Vergleich der jeweiligen Börsennotierungen erkennbar.

G=Geld, B=Brief, PS=Papiersack, lo=lose

Börsen	**Köln**	**Mannh. – Stuttg.**	**Würzburg**	**Frankfurt**	**München**	**Paderborn**
Notierungen am:	12.11.2020	16.11.2020	13.11.2020	12.11.2020	11.11.2020	16.11.2020
Brotweizen 11,5 – 12,0/220	211,00 – 212,00	194,00 – 197,00	193,00 – 195,00	–	190,00 – 191,00	211,00
A–Weizen > 13,0 – 13,5/250	–	197,00 – 202,00	195,00 – 197,00	–	195,00 – 198,00	–
E–Weizen 14,5/50 – 55/250 – 280	–	198,00 – 204,00	205,00 – 207,00	–	–	–
Futterweizen > 70 / 72 kg/hl	208,00 – 210,00 G	190,00 – 192,00	188,00	179,00 – 183,00	184,00 – 188,00	207,00 – 208,00
Brotroggen > 120 FZ	170,00 G	163,00 – 166,00	158,00 – 160,00	–	157,00 – 160,00	–
Braugerste, Inland	–	203,00 – 208,00	206,00 – 209,00	–	202,00	–
Futtergerste > 62 kg/hl	187,00 – 188,00	163,00 – 166,00	170,00 – 172,00	162,00 – 165,00	174,00 – 175,00	189,00 – 190,00
Qualitätshafer > 52/53 kg/hl	–	–	–	–	–	–
Triticale (max. 10 % Auswuchs)	188,00	–	175,00 – 177,00	–	–	190,00 – 192,00
Mais	–	195,00 – 198,00	194,00 – 200,00	180,00 – 185,00	175,00 – 180,00	210,00
Raps	412,00 – 415,00 G	404,00 – 406,00	394,00 – 395,00	410,00 – 412,00	408,00 – 415,00	407,00 – 409,00
Milchl.futter: ESt II, 20 % RP	–	259,00 – 261,00	–	–	–	–
Milchl.futter: ESt III, 18 % RP	–	247,00 – 249,00	–	–	–	–
Ferkelstarter >13,8 MJ ME/kg, 18 % RP	–	375,00 – 377,00	–	–	–	–
Schweinemastfutter 13 MJ , 16 % RP	–	280,00 – 283,00	–	–	–	–
Legehennenalleinfutter: 11,4 MJ	–	347,00 – 350,00	–	–	–	–
Sojaschrot, 43–44 % RP	416,00 – 421,00 B	411,00 – 413,00	410,00 – 413,00	–	417,00	398,00 – 408,00
Rapsschrot	272,00 – 279,00 B	292,00 – 294,00	287,00 – 288,00	–	–	286,00
Weizenkleie	–	121,00 – 126,00	132,00	–	122,00 – 127,00	158,00 – 160,00
Roggenkleie	–	–	–	–	–	–
Melasseschnitzel	186,00	–	–	–	–	179,50

Quelle: Warenbörsen der angegebenen Orte

Aktuelle Preisinfos aus Rheinland-Pfalz und Hessen

Landwirtschaftskammer Rheinland-Pfalz
Burgenlandstr. 7, 55543 Bad Kreuznach
Ref. 25 Markt, Tel.: 0671/793-1155
www.lwk-rlp.de
markt@lwk-rlp.de

Landesbetrieb Landwirtschaft Hessen
Kölnische Str. 48-50, 34117 Kassel
Marktinformation, Tel.: 0561/7299-296/267
www.agrarberatung-hessen.de
marktinfo@llh.hessen.de

gültig vom 17.11. bis 24.11.2020

Erzeugerpreise für Rinder frei Schlachtstätte

Amtliche Preisfeststellung (1.FIGDV) Schlachtrinder, für Baden-Württemberg, Rheinland-Pfalz und Hessen in €/kg SG frei Schlachtstätte, inklusive Bio-/Markenfleisch - Zuschlägen oder sonstige Boni - Zahlungen, ohne Mwst. * gebildet aus Mittelwerten der Meldebetriebe

Anzahl Meldungen: 20 Stück: 7.190 Schlachtzeitraum: 09.11. - 15.11.20

Kategorie	Handelsklasse	Stück	Preisspanne*	Ø-Preis	Kg/Stück	Ø-Preis Vorw.
Jungbullen	U 2	1049	3,56 - 3,94	**3,60**	434,00	3,61
	U 3	345	3,54 - 3,76	**3,59**	449,00	3,59
	R 2	516	3,48 - 3,87	**3,51**	373,00	3,57
	R 3	**168**	**3,50 - 3,84**	**3,58**	**409,00**	**3,55**
	O 2	164	2,88 - 3,14	**3,00**	327,00	3,03
	O 3	84	2,99 - 3,16	**3,09**	385,00	3,10
	P 2	24	1,91 - 2,62	**2,35**	289,00	2,31
	P 3	–	–	**–**	–	–
	E-P insg.	2.580	–	**3,52**	410,00	3,54
Kühe	R 3	375	2,43 - 2,81	**2,47**	376,00	2,53
	O 1	380	1,91 - 2,28	**2,09**	284,00	2,17
	O 2	475	2,09 - 2,23	**2,22**	304,00	2,29
	O 3	**473**	**2,06 - 2,33**	**2,26**	**340,00**	**2,32**
	O 4	115	2,06 - 2,39	**2,26**	379,00	2,34
	P 1	446	1,60 - 1,83	**1,74**	241,00	1,81
	P 2	113	1,65 - 2,04	**1,80**	260,00	1,93
	P 3	–	–	**–**	–	–
	E-P insg.	3.032	–	**2,25**	325,00	2,32
Färsen	R 3	460	3,07 - 3,86	**3,27**	327,00	3,35
	O 3	**148**	**2,18 - 3,21**	**2,34**	**299,00**	**2,43**
	O 4	36	2,06 - 2,40	**2,31**	342,00	2,39
	P 2	–	–	**–**	–	1,74
	P 3	–	–	**–**	–	–
	E-P insg.	1.386	–	**3,04**	320,00	3,13

Schlachtzeitraum:		Amtliche Preisfestellung (1.FIGDV) für Schlachtrinder im Preisgebiet							
09.11. - 15.11.20		Bayern				Nordrhein-Westfalen			
Kategorie	Hdkl.	Preisspanne	Ø-Preis	Vorwo	Kg/Stk.	Preisspanne	Ø-Preis	Vorwo	Kg/Stk.
Jungbullen	U 3	3,57 – 3,60	**3,59**	3,62	446,80	3,57 - 3,61	**3,58**	3,60	460,50
	R 3	3,49 – 3,61	**3,54**	3,55	398,40	3,52 - 3,55	**3,52**	3,55	424,90
	O 3	2,98 – 3,21	**3,08**	3,16	379,00	3,22 - 3,30	**3,25**	3,25	379,30
Kühe	R 3	2,40 – 2,54	**2,48**	2,53	370,50	2,53 - 2,74	**2,62**	2,62	373,20
	O 3	2,27 – 2,33	**2,29**	2,35	331,50	2,21 - 2,28	**2,25**	2,32	338,80
	P 1	1,70 – 1,82	**1,76**	1,79	238,60	1,69 - 1,80	**1,72**	1,79	248,20
Färsen	R 3	3,02 – 3,22	**3,11**	3,16	331,80	3,04 - 3,40	**3,26**	3,21	333,20
	O 3	2,19 – 2,30	**2,26**	2,30	296,90	2,10 - 2,44	**2,18**	2,27	291,60

Quellen: ADD Trier, RP Gießen, LEL Schwäb.Gmünd, LFL München, LANUV Düsseldorf

Erzeugerpreise für Nutzkälber ab Hof

1. u. 2. Qualität, zur Bullen- bzw. Kälbermast geeignet; Alter ab 14 Tage; ca. 45 bis 60 kg LG in Eur/St.; inklusive MwSt., nach allen Vermarktungsabzügen

Region	Hessen				Rheinland-Pfalz			
Woche vom:	09.11. - 15.11.20				16.11. - 22.11.20			
Bullenkälber	Stk.	Spanne	Ø-Preis	Vorw.	Stk.	Spanne	Ø-Preis	Vorw.
Holstein sbt.	233	10 - 55	**34**	37	422	15 – 55	**28**	29
Holstein rbt.	20	25 - 55	**40**	44	68	20 – 50	**28**	27
Kreuzungen	16	63 - 148	**131**	136	49	130 – 240	**153**	155
Fleckvieh	8	121 - 225	**173**	188	13	30 – 85	**55**	58
3. Qualität	26	1 - 9	**5**	3	24	5 – 20	**11**	8
Mutterkälber								
Holstein	–	–	**–**	–	8	5 – 20	**11**	9
Kreuzungen	7	54 - 62	**61**	67	12	39 – 130	**67**	73
3. Qualität	–	–	**–**	–	–	–	**–**	–

Erzeugerpreise für Fleckviehkälber; bis 100 kg LG, ab Hof, in €/kg LG, ohne MwSt.
Zeitraum: 09.11. - 15.11.20 (Veränderungen zur Vorwoche)

Region	Bayern	Baden-Württemberg	Südbaden
Bullenkälber	3,91 (+ 0,26)	4,10 (- 0,20)	3,60 (+ 0,05)
Mutterkälber	1,93 (+ 0,05)	2,20 (- 0,05)	2,05 (± 0,00)

Quellen: LLH Kassel, LWK RLP, Bad Kreuznach, LBV-BW, BBV

Aktuelle Schlachtstättenpreise

Preise für Schlachtrinderhälften, in €/kg SG, frei Schlachststätte, ohne MwSt.

Tierart / HdKl.	17.11.2020	Vorwoche
Jungbullen R3	**3,50 – 3,58**	3,50 – 3,55
Kühe O3	**2,17 – 2,26**	2,20 – 2,32
Färsen R3	**3,27 – 3,32**	3,28 – 3,35
Färsen O3	**2,26 – 2,45**	2,35 – 2,50

Umfrage der Landwirtschaftskammer in Schlachtstätten in Rheinland-Pfalz

Schlachtlämmerpreise

In Eur kg/LG, inklusive 10,7 % MwSt.
(LG abzgl. 5 % Nüchterung) **16.11. - 22.11.20**

Klasse 1 jung, vollfleischig :	**2,50 - 2,70**
Klasse 2 jung, fleischig :	**2,20 - 2,50**
Klasse 3 abfallende Qualität:	**1,70 - 2,20**

Tendenz: knappes Lämmerangebot

Quelle: EZG Weideland, Geschäftsstelle Ingendorf
Tel.: 0162 2034 133

Lammfleisch Südwest

Amtliche Preisfeststellung (1. FIGDV) in Hessen, Rheinland-Pfalz, Baden-Württemberg und NRW, in €/kg, ohne MwSt,
für die Woche vom: **09.11. - 15.11.20**

Nach Schlachtgewicht pauschal abgerechnet

	Stück	SG kg/Tier	Spanne	Ø-Preis
Lämmer	392	21,00	5,10 - 5,86	**5,41**

Quellen: LEL Schwäb.-Gmünd, ADD Trier, LANUV Düsseldorf, RP Gießen

Warenterminbörsen

Euronext Paris, Schlusskurse vom: **16.11.2020**

Rapsschrot, Menge: 50 t, Prot/ÖL komb.: 34,5%, H^2O: 12,5-13%, div. Lieferorte Deutschl/Frankr.

Liefermon.	Umsatz	Euro/t	Vorwoche
Dez 20	0	**196,25**	196,25
Mrz 21	0	**196,25**	196,25
Jun 21	0	**196,25**	196,25

CBoT Chicago, Schlusskurse vom **16.11.2020**

Sojaschrot, Menge: 100 Short Tons. (~91 t), 48% Protein

Liefermon.	Umsatz	Euro/t	Vorwoche
Dez 20	28.960	**362,32**	355,88
Jan 21	17.299	**362,32**	354,40
Mrz 21	11.464	**359,52**	349,12

Eurex Leipzig, Schlusskurse vom: **16.11.2020**

Magermilchpulver, Menge: 5 t

Liefermon.	Umsatz	Euro/t	Vorwoche
Nov 20	0	**2172,00**	2153,00
Dez 20	0	**2173,00**	2129,00
Jan 21	0	**2187,00**	2134,00

Butter, Menge: 5 t

Nov 20	0	**3350,00**	3380,00
Dez 20	0	**3288,00**	3300,00
Jan 21	0	**3288,00**	3200,00

Quelle: AMI

gültig vom 17.11. bis 24.11.2020

Erzeugerpreise für Schlachtschweine frei Schlachtstätte

Ab 01.01.19 sind die Preisgebiete Ba-Wü, RLP und Hessen zusammengefasst. *Preise inkl. Tiere aus Bio- und Qualitätsprogrammen. Spanne unten und oben um je rd. 1 % der Tiere gekappt.

Amtliche Preisfeststellung (1. FlGDV), nach Handelsklassen und SG (bei S-P 80-110 kg SG), ohne MwSt.

Zeitraum:		**09.11. - 15.11.20**	**M**	**S**	**E**	**U**	**S-P**	**Vorw**
Ba-Wü / RLP / Hessen	(25 Betriebe,	82.550 St.)	0,71 - 1,86	1,30 - 2,36	1,26 - 2,60	1,08 - 3,00	–	–
	gewogener Ø-Preis (Eur/kg)		**0,86**	**1,36**	**1,34**	**1,27**	**1,34**	**1,35**
	Klassen-Anteil in Prozent		1,14	31,84	45,33	8,43	–	–
	Muskelfleisch-Anteil in %		–	61,70	57,90	53,30	58,70	58,90
Nordrhein-Westfalen	(25 Betriebe,	299.457 St.)	0,74 - 0,91	1,28 - 1,37	1,26 - 1,31	1,12 - 1,23	–	–
	gewogener Ø-Preis (Eur/kg)		**0,85**	**1,30**	**1,27**	**1,16**	**1,29**	**1,29**
	Klassen-Anteil in Prozent		2,51	67,32	26,28	3,48	–	–
	Muskelfleisch-Anteil in %		–	63,00	58,10	53,40	61,30	61,40

Quellen: LEL Schwäb. Gmünd, ADD Trier, RP Gießen, LANUV Düsseldorf

Ferkelpreise Rheinland-Pfalz / Saarland

1. Basispreise ab Hof (ohne MwSt.) für Standard-Qualitätsferkel der EZ-Ringe; Ø-Gruppen-Größe: Ringferkel: 30 Stk., Aufzuchtferkel: 200 Stk./Partie; zum Teil als Poolpreis; ohne Abzüge für Klein- und Zuschläge für Großgruppen; ohne Kosten für Transport und Impfungen; mit Qualitätszuschl. "Aufzuchtstall"
Herkünfte: Zwei-/Dreirassenkreuzungen, Hybriden, Systemferkel. vom: **16.11. - 22.11.20**

Die Zu- u. Abschläge für abweichende Mengen u. Qualitäten bei R-Ferkeln sind frei vereinbar!

Basis	kg	**Grundpreis** bzw. Spanne (€/St.)	± Preisveränderung zur Vorw. (€/St.)	Zu-/Abschläge (€/kg) für Mehrgewicht	Mindergew.
Qualitätsring ferkel (R)	25	**29,50**	**± 0,00**	bis 30 kg 1,00 bis 35 kg 0,50	1,00 –
Aufzucht-	8	17,50 bis 17,95	± 0,00 bis + 0,25	0,50 – 1,00	0,50 – 1,00
ferkel (A)	30	35,75 bis 36,85	± 0,00	0,50 – 0,70	0,70 – 1,00

2. Verkaufspreismeldungen der Erzeugerringe aus der Vorwoche, vom 09.11. - 15.11.20

Basis (kg)	Anzahl Ferkel	Preis/Ferkel (€/St.) Spanne	Ø-Preis	± Preisveränderung zur Vorw. (€/St.)	Zu-/Abschläge (€/kg) für Mehrgew.	Mindergew.
(R) 25	1.760	29,50 - 34,50	32,21	- 0,58	bis 1,00	bis 1,00
(A) 8	780	17,50 - 17,70	17,53	- 0,08	0,50 – 1,00	0,50 – 1,00
(A) 30	1.450	35,75 - 36,85	35,85	+ 0,85	0,50 – 0,70	0,70 – 1,00

Die Zu- und Abschläge für abweichende Mengen und Qualitäten bei R-Ferkeln sind frei vereinbar. Zuschläge bei Kleingruppen (Ringferkel), bis 60 Ferkel/Partie, wurden Abzüge bis 2,00 €/Tier, bei Großgruppen, ab 100/160 Tiere, Zuschläge von bis zu 4,00 €/Tier, vor MwSt., berechnet. Quelle: LWK-RLP

Ferkelpreise aus Nordwestdeutschland

Ab-Hof-Preise für Qualitäts-Ferkel, ohne MwSt, ohne Aufschläge für Topgenetik und Impfungen

vom:	**09.11. - 15.11.20**	**Rheinland**	**NRW u. Niedersachsen**	**Niedersachsen**
Datenquelle*:		EZG'en Rheinl.	LWK NRW + Nieders.	LWK Nieders.
Basisgewicht / Partiengröße		30 kg/100 – 170 Stk.	25 kg/200 Stk.	8 kg/200 Stk.
eingekaufte Menge in St.		14.460	161.313	–
Ø-Preis in € / St.		**36,00**	**27,00**	**17,50**
Veränderung z. Vorwoche		± 0,00	± 0,00	± 0,00
Preisspanne € / St.		–	21,00 - 32,50	---
Akt Trend z. VW €/St.		± 0,00	± 0,00	---

*VHB: Genossenschaftliche und private Handelsbetriebe; EZG = Erzeugergemeinschaft für Ferkel. Die notierten Preise für Ring- /Qualitätsferkel sind Grundpreise einschl. Mitgliedsbeitrag und beziehen sich auf o.a. Verkaufsgruppen. Der Ø-Preis wird als Median ermittelt. Kleinere bzw. größere Partien erzielen entsprechende Abzüge/Zuschläge. Gewichtsabweichungen zur Basis werden in der Regel mit 0,75-1,00 €/kg verrechnet. Für individuelle Impfprogramme werden zusätzliche Preisaufschläge vergütet

Aktuelle Schlachtstättenpreise

Basis-Preis für Schlachtschweine, 57 % MFA (in €/kg/SG), frei Schlachtstätte

Umfrage in Schlachtstätten aus RLP **17.11.2020**

Spanne: 1,27 - 1,29 Vorw.: 1,27 - 1,29

Umfrage LLH bei Kurhess. Genoss. **11.11.2020**

Spanne: 1,24 - 1,27 Vorw.: 1,24 - 1,27

ISN/ISW-Notierungen (Tel: 054491-9665-0)

Internetbörse	**Median**	**Spanne**	**zur Vorw.**
17.11.2020	-	kein Handel	-
ISN-Marktplatz 06.11.-12.11.20	**1,08**	**1,05 - 1,12**	+ 0,02

ISN/ISW-Notierungen, Tel: 054491-9665-0

VEZG Vereinigungspreis

Schlachtschweine mit 57 % MFA, VEZG-AutoFOM-Referenzmaske, frei Schlachtstätte, ohne MwSt.

Wochenpreis vom 11.11.20 (12.11. - 18.11.20)

AutoFOM-Preisfaktor: 1,27 € / Indexpunkt

Preisspanne: 1,27 - 1,27 (Vw.: 1,27 - 1,27)

FOM-Basispreis: **1,27 €/kg SG** (Vw.: 1,27)

Vermarktungsmenge: 317.600 (z.Vw.: + 33.300)

M-Sauenpreis (11.11.20): 0,71 **€/kg SG**

Veränderung zur Vorwoche: ± 0,00 **€/kg SG**

Landwirtschaftskammer Niedersachsen
Tel: 09001/190-244, 69 ct/M.

Ab Hof Preise für Schweine

Rheinland-Pfalz Erzeuger - Metzger - Direktverkauf
Metzgerqualität, ca. 58-60 % MFA, €/kg, o.Mwst.

Schlachtzeitraum vom **09.11. - 15.11.20**

Gemeldete Tiere: 696 je/kg LG: **1,23**

umgerechnet auf SG (79 % Ausschl.) **1,56**

Empfehlung der Erzeugergemeinschaften aus RLP für die Woche vom: **16.11. - 22.11.20**

Abgerechnet nach Lebendgewicht: **1,23 kg LG**

Abgerechnet nach Schlachtgewicht: **1,56 kg SG**

Quelle: LWK RLP, Bad Kreuznach

Ferkelpreise Hessen

(Basis: 28kg), €/Tier, ohne MwSt., ohne Aufschläge für Impfungen, inklusive aller Qualitätszuschläge nach Abzug der Vermarktungskosten.

Zeitraum: 09.11. - 15.11.20

9.432	Preisspanne	**Ø-Preis** (Vorw.)
Preisbasis:		
100er Gruppe	29,00 - 39,75	**33,68 €** (33,55)
Zuschlag 28 - 30 kg LG		1,00 - 1,30 €
Zuschlag > 30 kg LG		0,30 - 1,00 €
Tendenz für die aktuelle Woche		± 0,00

Der Preis gilt für eine Gruppe mit ca. 100 Tieren, mit einheitlicher Genetik und Gewicht

Quelle: Landesbetrieb Landwirtschaft Hessen (LLH)

gültig vom 17.11. bis 24.11.2020

Futtermittel

Abgabepreise des Handels an die Landwirtschaft, in €/t - Spannenpreise			Quelle: LWK RLP, LLH
Erfassungsdatum:		**13.11.2020**	**13.11.2020**
x = lose (> 3 t, frei Hof), o = gesackt (ab Lager)		**RLP/Saarl.**	**Hessen**
MAT, ohne Magermilchpulveranteil	o	1.750,00 – 1.960,00	1.280,00 – 1.935,00
MAT, Magermilchpulveranteil 20-40 %	o	1.870,00 – 2.200,00	1.368,00 – 2.072,50
MAT, Magermilchpulverant. > 35 %	o	2.150,00 – 2.410,00	1.927,50 – 2.310,00
Ergänzfutter für Aufzuchtkälber, 18% RP	x	310,00 – 378,00	297,00 - 378,00
Milchleistungsfutter 20/4, mind. 7 Mj/kg	x	250,00 – 302,00	249,00 - 302,00
Milchleistungsfutter 18/3, 6,7 Mj/kg	x	245,00 – 275,00	229,00 - 275,00
Rindermastfutter 20-25/3, 10,8 MJ/kg	x	247,50 – 283,00	240,00 – 304,00
Mastfutter für Schweine			
Anfangmast bis 50 kg, 15-18%RP, 0,9-1,15%L	x	265,00 – 343,00	270,00 -305,00
Mittelmast von 50-80 kg, 14-16%RP, 0,8-1%L	x	260,00 – 325,00	255,00 - 295,00
Endmast ab 80/90 kg, 12,5-14%RP, 0,7-0,9%L	x	250,00 – 305,00	240,00 - 28000
Ergänzungsfutter 20-25% Getreideant.	x	365,00 – 430,00	322,00 - 439,50
Ergänzungsfutter 30-35% Getreideant.	x	350,00 – 378,00	270,00 - 378,00
Ferkelaufzuchtf., 15-18%RP, 1-1,2% Lysin	x	335,00 – 433,00	269,00 - 363,50
Alleinfutter säugende Sauen, 15-17,5%RP	x	305,00 – 350,00	269,50 – 321,00
Alleinfutter tragende Sauen, 12-14%RP	x	281,00 – 325,00	277,00 - 291,00
Legehennenalleinf., 11,4-11,6 MJ ME/kg	x	312,50 – 335,00	299,50 - 332,00
0,38 % Methionin	o	330,00 – 640,00	–
Endmastfutter für Hähnchen, 12,8-13,4 MJ/kg	x	320,00 – 370,00	285,00 - 330,00
Mastfutter für Puten, Phase 5, 12,7-12,9 MJ/kg	x	343,00 – 350,00	329,00 - 343,00
Mastfutter für Puten, Phase 6, 13-13,4 MJ/kg	x	334,00 – 335,00	320,00 - 334,00
Sojaschrot, 43-44% RP	x	440,00 – 466,50	401,00 - 460,00
Sojaschrot, 48% RP	x	470,00 – 490,00	420,00 - 490,00
Sojaschrot, 48% RP, Non-GMO	x	545,00 – 595,00	539,00 - 560,00
Rapsschrot, ca. 34 % RP	x	310,00 – 329,00	297,00 - 332,00
Melasseschnitzel, gepresst	x	310,00 – 329,00	–
Alleinfutter f. Mastschaflämmer	x	270,00 – 335,00	–
Raufutter - Einkaufspreise des Handels, ab Hof, in €/t, ohne MwSt.			Quelle: LWK RLP, LLH
Heu, kleine HD-Ballen, 1. Schnitt		175,00 – 190,00	160,00 – 190,00
Heu, Rundballen, 1. Schnitt		140,00 – 165,00	120,00 – 170,00
Heu, Quaderballen, 1. Schnitt		150,00 – 170,00	130,00 – 180,00
Stroh, kleine HD-Ballen		110,00 – 155,00	120,00
Stroh, Rundballen		80,00 – 110,00	60,00 – 90,00
Stroh, Quaderballen		80,00 – 115,00	60,00 – 110,00

Eierpreise

Erzeugerpreise für Güteklasse A, lose, in Cent / St.				
	Rheinland - Pfalz vom: 16.11. - 22.11.20		Hessen vom : 09.11. - 15.11.20	
Gew.-Kl.	Spanne	Ø-Preis	Spanne	Ø-Preis
aus Bodenhaltung, Absatz von Erzeugerpackstellen o. MwSt.				
XL	16,00 – 25,15	23,63	14,25 - 24,00	19,58
L	15,00 – 24,00	15,55	8,70 - 21,50	15,63
M	12,00 – 23,00	12,98	7,00 - 20,00	13,34
S	8,78 – 12,00	9,03	4,00 - 14,55	8,26
aus Bodenhaltung, an Endverbraucher, lose, inkl. MwSt.				
XL	24,00 – 30,00	27,06	19,00 – 31,00	25,50
L	20,00 – 27,00	23,94	16,00 – 28,00	22,70
M	16,00 – 24,00	20,82	14,00 – 26,00	19,50
S	12,00 – 16,00	13,54	10,00 – 20,50	14,19
aus Käfighaltung			**aus Biohaltung**	
Absatz von Erzeugerpackstellen, ohne Mwst.				
XL	17,40 – 17,40	17,40	20,00 - 28,00	23,33
L	8,50 – 8,50	8,50	19,00 - 32,00	25,57
M	7,10 – 7,10	7,10	19,00 - 32,00	25,43
S	5,78 – 5,78	5,78	10,00 - 20,00	14,75
Quelle: Landwirtschaftskammer RLP; LLH Kassel				

Eiernotierung Südwest vom 10. November 2020

Großhandelsabgabepreise an den LEH, ohne MwSt und ohne KVP, €/100 Stück

Bodenhaltung		
Gewichts klasse	€/100 St. **10.11.20**	€/100 St. **03.11.20**
XL	29,75	30,00
L	23,75	24,00
M	21,00	21,25
S	17,00	17,25
Tendenz:	ausgeglichen	abwartend
Freilandhaltung		
Gewichts klasse	€/100 St. **10.11.20**	€/100 St. **03.11.20**
XL	32,25	32,50
L	27,25	27,50
M	25,00	25,25
S	20,50	20,75
Tendenz:	ausgeglichen	abwartend

Quelle: Warenbörse Stuttgart/Mannheim

Sauen/Ferkel Südhessen

Ring-Preis im Erzeuger-Direktgeschäft in Ableitung vom Schlachtschweinepreis in € ohne MwSt
Zeitraum: **23.11. - 29.11.20**

Ferkel, Basis 25 kg, geimpft gegen Mykoplasmen, mit einheitlicher Genetik und Gewicht, ab Hof	
ohne Zuschläge für Mengen	**44,45**
Mehrgewichtszuschlag 25-33 Eur/kg LG	**1,27**
Mehrgewichtszuschlag > 33 Eur/kg LG	**0,50**
Jungsauen, Netto, ab Hof Basis mind. 95 kg LG u. 180 Lebenstage	**237,80**

Quelle: Schweine-Kontrollring Südhessen, LLH

Ferkel Rhön-Vogelsberg

Ab-Hof, ohne MwSt. Vom:	**16.11. - 22.11.20**
Basis 28 kg-Ferkel, €/St.	**37,00**
Mehrgewicht (28-30) €/kg LG	**1,28**
Mehrgewicht, >30 kg:	kein Zuschlag

Quelle: EZG Qualitätsfleisch Rhön-Vogelsberg

Ferkel Baden-Württemberg

Region Hohenlohe und Oberschwaben	Erzielte Ø-Preise der Vorwoche [1] in € / St. Spanne	Ø	Notierung **16.11.2020** Tendenz Folgewoche
200 Gruppe[2]	26,00 - 31,00	**28,50**	± 0,00

[1] gew. Ø-Preise, 25kg-Ferkel, ohne Mykoplasmen-Impfung und ohne MwSt., ab Hof

[2] Ferkel-Gruppe ca. 200 Tiere, einheitlicher Genetik und Gewicht, mit QS-Status, ab Hof

Mehrgewicht: ca. + 1,00 €/kg

LLM Schwäbisch-Gmünd, Info: 0900/1810800

Hybrid-Jungsauen

5-10 Tiere/Lieferung; frei Hof; ab 90 kg LG ohne MwSt.; Zeitraum: **09.11. - 15.11.20**

301,00 – 330,00 €/Tier **315,50**

Basispreise ohne jegliche Zu- oder Abschläge

Quelle: VSR, ADN Genetik-RLP/Hessen

Auktionstermine

Zuchtvieh		Fleischrinder	
Hamm:	01.12.20	Alsfeld:	29/30.01.21
Krefeld:	09.12.20		-
Alsfeld:	09.12.20		-
Fließem:	10.12.20		-
Kälber		**Absetzer**	
Münster:	25.11.20	Krefeld:	25.11.20
Fließem:	02.12.20	Alsfeld:	02.12.20
Münster:	16.12.20	Meschede:	10.12.20
Münster:	13.01.21	Alsfeld:	13.01.21

Termine für Schafe und Ziegen abrufbar unter:

www.ziegen-auktion.de | www.schafauktion.de

Quellen: ZBH Alsfeld, Rinder-Union West eG
FHB Fleischrinder-Herdbuch Bonn e.V.,
Landesverband der Schafhalter/Ziegenhalter und Züchter Rheinland-Pfalz e.V.

gültig vom 17.11. bis 24.11.2020

Großmarkt-/ Verbraucher-/ Erzeugerpreise für Obst und Gemüse

Großmarkt-/ Erzeuger-/ Verbraucherpreise für Obst und Gemüse

	Großmarkt-Preise		Ökologische Erzeugung in Hessen			
	BLE - gewogene Ø-Preise diverse Großmärkte ohne MwSt		Erzeuger an LEH Ø-Preise ohne MwSt		Großhandel an LEH Ø-Preise ohne MwSt	
	09.11. - 15.11.20		17.11.2020		17.11.2020	
Obst	**akt. Woche**	Vorw.	**akt. Woche**	Vorw.	**akt. Woche**	Vorw.
Äpfel (kg)						
Cox Orange	**1,04**	1,08	**–**	–	**2,08**	2,24
Elstar	**1,09**	1,10	**–**	–	**2,47**	2,37
Gala	**0,99**	1,09	**–**	–	**1,65**	–
Gravensteiner	**–**	–	**–**	–	**–**	–
Birnen (kg)						
Alexander Lucas	**1,10**	1,10	**–**	–	**2,67**	2,80
Conference	**1,13**	1,11	**–**	–	**2,93**	2,85
Williams Christ	**1,10**	1,11	**–**	–	**2,25**	2,10
Tafeltrauben blau (kg)	**–**	–	**–**	–	**2,63**	3,20
Tafeltrauben weiß (kg)	**–**	–	**–**	–	**3,97**	3,04
Salat u. Gemüse						
Bataviasalat (Stk)	**–**	–	**–**	–	**–**	1,37
Chicoree (kg)	**–**	–	**–**	–	**5,85**	5,83
Eisbergsalat (Stk)	**–**	0,76	**–**	–	**1,90**	1,75
Endivien (Stk)	**0,82**	0,82	**–**	–	**1,35**	1,35
Kopfsalat (Stk)	**0,79**	0,73	**–**	–	**1,42**	1,35
Mangold (kg)	**–**	–	**3,00**	3,00	**2,90**	2,70
Rucola (kg)	**–**	–	**–**	–	**11,45**	12,95
Spinat gew.	**–**	–	**–**	–	**4,12**	3,91
Auberginen (kg)	**–**	–	**–**	–	**2,32**	2,62
Buschbohnen (kg)	**–**	1,80	**–**	–	**7,23**	7,45
Schlangengurken (Stk)	**1,67 – 1,72**	1,64 – 1,90	**–**	–	**1,33**	1,33
Kürbis Hokkaido (kg)	**–**	–	**1,20**	1,20	**1,39**	1,39
Paprika rot (kg)	**3,75**	3,69	**–**	–	**5,50**	5,50
Tomaten Strauch (kg)	**2,39**	2,39	**–**	–	**2,79**	3,50
Zucchini grün (kg)	**2,02**	2,11	**–**	–	**2,68**	3,75
Zuckerhut (kg)	**–**	–	**–**	–	**2,58**	2,58
Blumenkohl (Stk)	**0,93 – 1,17**	0,83 – 1,10	**2,60**	2,60	**2,15**	2,19
Chinakohl (kg)	**–**	–	**–**	–	**1,82**	1,83
Grünkohl (kg)	**–**	–	**–**	–	**3,28**	3,28
Weißkohl (kg)	**–**	–	**1,20**	1,20	**1,51**	1,42
Rotkohl (kg)	**–**	–	**1,20**	1,20	**1,82**	1,75
Möhren gew. (kg)	**0,65**	0,65	**1,20**	1,20	**1,47**	1,47
Lauch (kg)	**1,02**	1,04	**3,20**	3,20	**2,66**	2,60
Zwiebeln gelb (kg)	**0,42**	0,44	**1,00**	1,00	**1,52**	1,93
Schalotten (kg)	**–**	–	**–**	–	**3,68**	–

Quelle: BLE, LLH Kassel

Ökoprodukte ab Hof

Ökologische Erzeugung in Hessen

Ab Hof-Preise inkl. MwSt **17.11.2020**

Produkte	**von - bis**	**Ø**
Bataviasalat (Stk)	–	2,49
Chicoree (kg)	10,99 – 13,09	12,19
Eichblattsalat (Stk)	–	2,49
Kopfsalat (Stk)	2,55 – 2,75	2,65
Mangold (kg)	4,29 – 8,95	6,62
Radicchio (kg)	–	6,50
Spinat gew. (kg)	6,60 – 8,95	7,75
Buschbohnen (kg)	–	12,50
Landgurken (kg)	4,99 – 6,49	5,59
Kürbis Hokkaido (kg)	2,29 – 3,48	2,93
Kürbis Butternut (kg)	3,20 – 4,95	4,04
Paprika rot (kg)	5,49 – 7,98	7,06
Cherrytomaten (kg)	8,99 – 12,95	10,97
Zucchini grün (kg)	4,59 – 9,98	6,78
Zuckerhut (kg)	–	3,49
Kartoffeln Laura (kg)	2,55 – 2,68	2,62
Blumenkohl (Stk)	3,68 – 4,50	4,13
Broccoli (kg)	–	6,95
Chinakohl (kg)	2,99 – 4,49	3,84
Grünkohl (kg)	4,99 – 6,49	5,72
Kohlrabi (Stk)	1,99 – 2,25	2,10
Sauerkraut (kg)	3,98 – 5,90	4,67
Spitzkohl (kg)	3,70 – 4,49	4,07
Weißkohl (kg)	2,50 – 2,98	2,81
Wirsing (kg)	2,99 – 4,95	3,96
Austernpilze (kg)	12,00 – 14,98	13,45
Kräuterseitlinge (kg)	25,30 – 29,50	27,60
Steinchampignons (kg)	11,50 – 13,98	13,10
Fenchel (kg)	4,19 – 6,49	5,56
Möhren gew. (kg)	2,39 – 2,95	2,68
Pastinaken (kg)	4,20 – 5,85	5,00
Radieschen (Bd)	–	2,25
Rettich weiß (Stk)	2,29 – 2,49	2,39
Rote Bete (kg)	1,99 – 3,48	2,78
Bleichsellerie (Stk)	–	3,60
Wurzelpetersilie (kg)	6,69 – 9,90	8,51
Knoblauch (kg)	16,90 – 18,98	17,79
Porree (kg)	4,60 – 6,49	5,52
Schalotten (kg)	6,80 – 8,95	8,01
Gemüsezwiebeln (kg)	–	3,49
Speisezwiebeln gelb (kg)	2,19 – 2,98	2,65

Quelle: LLH Kassel

Speise-/Speisefrühkartoffeln

16.11.2020		**RLP-Nord**	**RLP-Süd**	**Hessen**
Erzeugerpreise, €/dt, ohne MwSt. lose,	1	12,00	16,00	13,00 - 16,00
frei Rampe, vor Abzug Sortierkosten	2	10,00	14,00	10,00 - 14,00
Direktabsatz Erzeuger-Verbraucher	1	56,00 - 80,00	64,00 - 88,00	80,00 - 99,00
€/dt inkl. MwSt., in 10 + 12,5 kg Säcken	2	56,00 - 80,00	64,00 - 88,00	80,00 - 99,00
Direktabsatz Erzeuger-Verbraucher	1	70,00 - 100,00	88,00 - 120,00	–
€/dt, inkl. MwSt., in 2,5-5 kg Säcken	2	70,00 - 100,00	88,00 - 120,00	–
Großhandelsabgabepreise				
€/dt, ohne MwSt., mit Sack,	1	–		24,00 - 36,00
Mindestabgabe eine Palette	2	–		22,00 - 30,00
Kleinverkaufspreise LEH, Discounter	1	37,00 – 160,00		–
€/dt, inkl. MwSt. in 2 bis 5 kg-Netzen	2	31,00 – 150,00		–

1 = festkochende Sorten, 2 = vorw. festkochende Sorten Quelle: LWK RLP; LLH Kassel

Warenterminbörse

Eurex Leipzig, Schlusskurse vom: **16.11.2020**

Veredelungskartoffeln, Menge: 25 t, unter anderem Bintje, Asterix, max 65 Knollen/10kg Cash-Settlement-Abrechn. auf Basis Eurex EU-Process Potato-Index)

Liefermonat	Umsatz	**Euro/t**	**Vorwoche**
Nov 20	0	**35,00**	39,00
Apr 21	23	**54,00**	57,00
Jun 21	1	**71,00**	69,00

Quelle: AMI

gültig vom 17.11. bis 24.11.2020

Düngemittelpreise in Rheinland-Pfalz und Hessen

Abgabepreise für Düngemittel an die Landwirtschaft, in €/100 kg, ohne Mwst.

Stichtag: 17.11.2020	Rheinland-Pfalz		Hessen	
	Ab Handels-lager 10 t	Frei Hof mind. 25 t	Ab Handels-lager 10 t	Frei Hof mind. 25 t
Kalkammonsalpeter (KAS) 27 % N	19,50 – 22,50	18,50 – 19,50	19,50 – 20,50	18,50 – 20,50
Harnstoff 46 % N, gekörnt	32,00	27,90	–	–
Harnstoff 46 % N, geprillt	33,50 – 35,00	31,00 – 31,10	30,50 – 32,00	29,90 – 32,00
Ammonnit.-Harnst.-Lös. (AHL) - 30 % N	18,50 – 20,80	16,80 – 18,00	17,50 – 19,00	16,25 – 17,00
Diammonphos. 18 % N + 46 % P2O5	37,00 – 40,20	35,50 – 37,50	33,30 – 37,50	32,30 – 36,00
Triple-Phosphat 46 % P2O5	33,00 – 35,50	29,60 – 29,60	29,65 – 33,50	29,60 – 32,50
40er Kornkali, 40 % K2O + 6 % MgO	26,00 – 29,00	23,20 – 26,00	23,60 – 25,50	23,00 – 24,00
60er Kali 60 % K2O	30,80 – 33,00	28,40 – 30,50	28,90 – 32,90	27,50 – 29,00
Magnesia-Kainit 11 % K2O +5 % MgO	–	12,80	12,50 – 15,00	11,50 – 13,00
Kalimagnesia 30 % K2O + 10 % MgO	38,50 – 39,50	36,10 – 36,10	37,00 – 38,00	35,50 – 36,00
Schwefels. Ammoniak 21 % N + 24 % S	25,30 – 25,30	21,90 – 21,90	22,00 – 24,00	19,50 – 22,50
Ammonsulfatsalpeter 26 % N + 13 % S	21,50 – 24,95	21,00 – 22,50	21,00 – 23,00	20,00 – 22,00
Alzon, 46 % N	32,50 – 35,60	31,10 – 33,90	32,00 – 34,90	30,50 – 32,50
Entec, 26 % N	–	–	–	–
Kohlensaurer Kalk 95 % CaCO3	3,00 – 5,00	2,50 – 3,50	2,50 – 2,55	2,30 – 2,30
NPK-Dünger 13/9/16/4	–	–	–	–
NPK-Dünger 14/10/16/5	–	–	–	–
NPK-Dünger 15/13/13+5	27,90 – 31,50	26,20 – 29,00	–	–
NPK-Dünger 15/15/15	33,00	–	29,50 – 32,00	28,50 – 31,00

Bis auf geringfügige Preiskorrekturen bleiben die Preise am Düngermarkt unverändert. Das ruhige Geschäft setzt sich fort. Um von den Mehrwertsteuersenkungen zu profitieren, zogen einige Betriebe ihre Käufe vor. Für das laufende Jahr werden kaum neue Nachfrageimpulse erwartet. Vermehrt wurde im Anbaujahr 20/21 Wintergetreide gedrillt. In der Folge wurde rd. 10 % mehr Dünger nachgefragt als im Vorjahr. Dabei hat das Interesse an Big-Packs aufgrund des leichteren Handlings zugenommen.

Quelle: Landwirtschaftskammer Rheinland-Pfalz und Landesbetrieb Landwirtschaft Hessen

gültig vom 17.11. bis 24.11.2020