Markt- und Preisinformation

der LWK Rheinland-Pfalz und des Landesbetriebs Landwirtschaft Hessen (LLH),
zusammengestellt von der LWK Rheinland-Pfalz,
Preise und Termine ohne Gewähr

Landwirtschaftskammer Rheinland-Pfalz

HESSEN
Landesbetrieb Landwirtschaft Hessen

Aktuelles Markttelegramm

Tierische Erzeugnisse

Schlachtrinder	Am regionalen Schlachtrindermarkt drückt ein hohes Erzeugerangebot auf die begrenzte Aufnahmefähigkeit der Vermarkter. Der Fleischabsatz ist weiter ins Stocken geraten und vor allem die fehlende Nachfrage der Gastronomie wirkt sich zunehmend negativ aus. Auch in dieser Woche müssen Erzeuger deutliche Preisabschläge über alle Kategorien und Handelsklassen in Kauf nehmen.
Schlachtschweine	Der Schlachtschweinemarkt bleibt ebenfalls von drängenden Angebotsüberhängen auf der Lebendseite und unzureichenden Schlachtkapazitäten gekennzeichnet. Die Bestände auf Erzeugerseite platzen aus allen Nähten und Vermarkter kalkulieren fortwährend auf der schwachen Preisbasis der Vorwochen.
Ferkel	Am heimischen Ferkelmarkt bleibt es bei einer schwierigen Vermarktungssituation. In der laufenden Woche verbleiben die Ferkelpreise auf der bisherigen niedrigen Basis.
Nutzkälber	Die Nachfrage nach Nutzkälbern flacht ab, die Preise stehen spürbar unter Druck. Betroffen sind nunmehr fast alle Qualitäten.
Eier/ Geflügel	Die aktuellen Sanktionen belasten weiterhin den Eiermarkt. Der LEH ordert zwar stetig, aber die saisonübliche Belebung lässt auf sich warten. Die verarbeitende Industrie nimmt momentan kaum Ware aus dem Markt. Ausbrüche der Aviären Influenza haben die Niederlande erreicht. Wenig Preisbewegung. Der Absatz von Geflügelfleisch läuft stetig, bislang war keine deutliche Belebung durch die aktuellen Lockdown Maßnahmen feststellbar. Preise unverändert.

Pflanzliche Erzeugnisse und Futtermittel

Getreide und Ölsaaten	Die steigende Exportnachfrage und entsprechend feste Terminmarktvorgaben stützen in der laufenden Woche die freundliche Stimmung am regionalen Getreidemarkt. Erfasser haben ihre Offerten für Brot- und Futtergetreide nochmals nach oben angepasst und treffen damit auf die steigende Abgabebereitschaft in der Landwirtschaft. Während die Mühlen nur für die Anschlusstermine im neuen Jahr am Markt sind, signalisiert die Futtermittelindustrie stetig prompten Bedarf. Die Maisernte ist bald abgeschlossen, heterogene Erträge und ungewohnt trockenes Erntegut kennzeichnen die Ernte 2020. Die Erzeugerpreise tendieren fest. Roggen und Braugerste bleiben vernachlässigt. Raps nach Vorgaben der Matif und bei belebter Nachfrage ebenfalls fester bewertet.
Futtermittel	Die gestiegene internationale Nachfrage und gedrosselte Ernteerwartungen in Südamerika, führen auch am heimischen Markt für Futtermittel zu festen Kursen für Raps- und Sojaschrot. Steigende Rohstoffkosten bedingen auch Preisanpassungen bei Mischfutter. Aufgrund der schwierigen Lage auf den Veredlungsbetrieben, bleibt die Nachfrage auf den prompten Bedarf beschränkt.
Kartoffeln	Nach der ersten Woche im Teillockdown lässt sich festhalten, dass der Speisekartoffelmarkt profitiert. Die etwas höhere Nachfrage kann weitgehend problemlos bedient werden, auch wenn öfter als sonst über schwache Qualitäten und hohe Abzüge geklagt wird. Insgesamt ist der Absatz der Händler im Ab-Hof-Verkauf jedoch gut, für Lagerware konnten Aufschläge von 2,00 € durchgesetzt werden.

Quelle: LWK RLP, Agrarzeitung

Aktuelle Marktgrafik

Globaler Schweinefleischhandel

Wichtigste Export-/Importländer, Mengen 2021* in Mio.t — **+/- zu 2020** in %

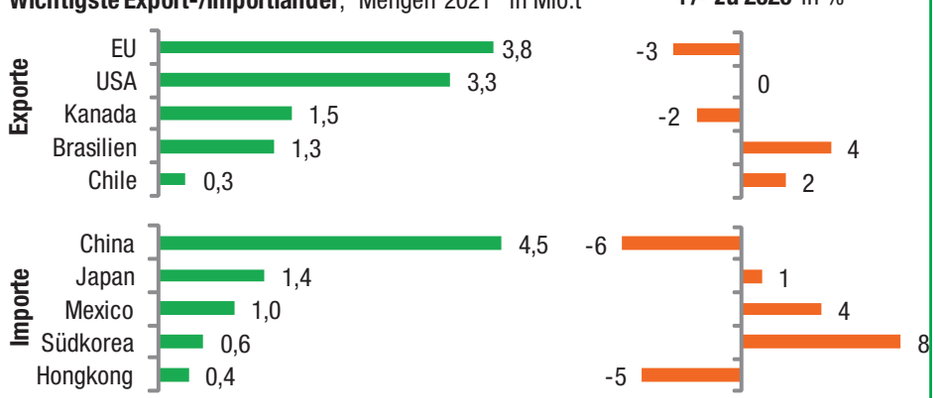

Quelle: USDA, *Prognose Oktober 2020 ©

Blick in den Markt

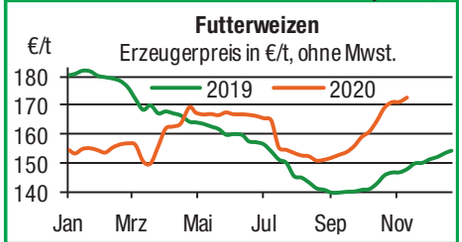

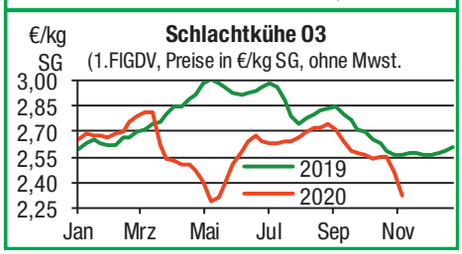

Warenterminbörsen

Euronext Paris, Schlusskurse vom: **09.11.2020**

Liefermon.	Umsatz	Euro/t	Vorwoche
Mahlweizen, Menge: 50 t, 76 kg/hl, 15% H²O interventionsfähig; Lieferort Rouen			
Dez 20	12.423	**209,25**	205,00
Mrz 21	15.989	**208,25**	205,00
Mai 21	2.031	**206,25**	203,00
Sep 21	2.366	**191,75**	188,25
Raps, Menge: 50 t; 40% Öl, 9% H²O, Lieferorte Metz, Vahldorf, Magdeburg, Würzburg, Gent, u.a.			
Feb 21	8.437	**401,25**	383,00
Mai 21	2.862	**397,75**	383,25
Aug 21	608	**385,25**	376,50
Nov 21	194	**387,25**	377,50
Mais, Menge: 50 t, 15 % H2O, 4 % Bruchkorn Bayonne, Blaye, Bordeaux, La Rochelle, Nantes			
Jan 21	508	**189,50**	192,50
Mrz 21	877	**188,50**	185,00
Jun 21	399	**189,00**	184,00
Aug 21	0	**190,75**	185,00

CBoT Chicago, Schlusskurse vom: **09.11.2020**

Liefermon.	Umsatz	Euro/t	Vorwoche
Weizen, Menge: 5000 US.bsh. (~136 t), Nr.2 Soft Red Winter			
Dez 20	83.625	**184,74**	191,55
Mrz 21	55.805	**187,21**	191,71
Mai 21	16.293	**187,98**	191,55
Jul 21	14.912	**186,44**	188,87
Mais, Menge: 5000 US.bsh. (~127 t), Qualität: Nr.2 Gelb			
Dez. 20	171.167	**135,01**	134,31
Mrz. 21	128.804	**137,58**	135,74
Mai. 21	39.836	**138,82**	136,67
Jul 21	36.752	**139,57**	137,26

Quelle: AMI

gültig vom 17.11. bis 24.11.2020

Erzeugerpreise für Getreide, Ölfrüchte und Körnerleguminosen

Basispreise des Agrarhandels, frei Erfasser, für Standardqualität, in €/t, ohne MwSt.

Erfassungsdatum: 10.11.2020	**Hessen**			**Rheinland-Pfalz**			**Hessen**	**RLP**	
* Einzelmeldung	Spanne	**Landes-Ø**	Vorwoche	Spanne	**Landes-Ø**	Vorwoche	Ab-Hof Ø	Ab-Hof Ø	Franko Ø
Hartweizen	–	**–**	–	250,00 – 255,00	**252,80**	252,80	–	–	–
Eliteweizen versch. Sorten, >14 % RP	180,00 – 185,00	**181,70**	180,30	180,00 – 190,00	**187,10**	185,60	190,00	193,30	196,00
Qualitätsweizen (A) 13,5/40/250	175,00 – 185,00	**179,50**	176,80	180,00 – 190,00	**184,60**	181,80	188,40	189,60	192,20
Brotweizen (B) 11,5 – 12,0/220	170,00 – 181,00	**176,50**	173,10	173,00 – 188,00	**178,60**	176,10	184,80	184,30	188,00
Mahl- bzw. Brotroggen, FZ>120	133,00 – 145,00	**139,80**	139,30	135,00 – 140,00	**135,50**	135,50	149,30	141,80	143,70
Futterroggen	130,00 – 140,00	**134,50**	134,50	125,00 – 135,00	**128,20**	128,20	145,00	134,70	138,00
Sommerbraugerste max.11,5% RP	160,00 – 164,00	**161,00**	161,00	165,00 – 178,00	**170,40**	170,20	172,00	175,10	178,50
Sommerbraugerste (Ernte '21)	–	**–**	–	178,00 – 185,00	**–**	–	–	–	–
Winterbraugerste	–	**–**	–	155,00 – 163,80	**155,30**	155,20	–	160,70	163,80
Futtergerste >62 kg/hl	153,00 – 163,00	**157,90**	151,00	150,00 – 160,00	**154,00**	152,40	165,40	159,40	162,80
Futterweizen	168,00 – 178,00	**174,70**	171,70	168,00 – 180,00	**173,00**	171,40	183,70	177,10	181,00
Qualitätshafer	145,00 – 150,00	**146,90**	146,90	150,00 – 155,00	**154,20**	154,20	160,00	160,00	–
Futterhafer	135,00 – 145,50	**138,10**	138,10	140,00 – 145,00	**140,70**	140,70	147,50	145,70	148,00
Körnermais	161,00 – 161,00	**161,00**	161,00	165,00 – 175,00	**166,70**	165,20	–	172,80	175,00
Triticale	140,00 – 160,00	**155,20**	152,80	148,00 – 157,00	**153,10**	152,70	165,20	158,40	161,00
Winterraps	369,00 – 380,00	**375,20**	364,60	365,00 – 375,00	**370,70**	363,90	385,20	376,00	379,50
Winterraps (Ernte '20)	–	**–**	–	352,00 – 365,00	**360,70**	356,70	–	–	–
Futtererbsen	180,00 – 200,00	**188,80**	188,80	180,00 – 200,00	**186,90**	186,90	196,00	191,70	–

Quelle: LLH, Kassel und Landwirtschaftskammer Rheinland-Pfalz, Bad Kreuznach

Börsennotierungen für Getreide, Ölfrüchte und Körnerleguminosen

Großhandelsabgabepreise in €/t, ohne MwSt.; überwiegend frei Fuhre/Waggon bzw. Mühle/Station bei sofortiger Lieferung. Die Konditionen und Paritäten der Börsen sind zum Teil sehr unterschiedlich. Die Preise sind nicht unmittelbar vergleichbar, Preistendenzen sind jedoch im zeitlichen Vergleich der jeweiligen Börsennotierungen erkennbar.

G=Geld, B=Brief, PS=Papiersack, lo=lose

Börsen Notierungen am:	**Köln** 05.11.2020	**Mannh. – Stuttg.** 09.11.2020	**Würzburg** 06.11.2020	**Frankfurt** 05.11.2020	**München** 04.11.2020	**Paderborn** 02.11.2020
Brotweizen 11,5 – 12,0/220	209,00 – 210,00	192,00 – 195,00	189,00 – 191,00	–	–	–
A–Weizen > 13,0 – 13,5/250	–	196,00 – 200,00	193,00 – 195,00	–	–	–
E–Weizen 14,5/50 – 55/250 – 280	–	198,00 – 203,00	–	–	–	–
Futterweizen > 70 / 72 kg/hl	202,00	189,00 – 191,00	185,00 – 187,00	175,00 – 179,00	–	198,00 – 200,00
Brotroggen > 120 FZ	–	–	158,00 – 160,00	–	–	–
Braugerste, Inland	–	193,00 – 195,00	198,00 – 202,00	–	–	–
Futtergerste > 62 kg/hl	183,00	160,00 – 165,00	165,00 – 166,00	160,00 – 164,00	–	182,00 – 184,00
Qualitätshafer > 52/53 kg/hl	201,00	–	–	–	–	–
Triticale (max. 10 % Auswuchs)	184,00	–	170,00	–	Notierung	185,00 – 187,00
Mais	–	192,00 – 194,00	192,00 – 193,00	172,00 – 176,00	ausgesetzt	204,00
Raps	401,00 – 406,00 G	396,00 – 398,00	390,00 – 391,00	–	–	381,00 – 382,00
Milchl.futter: ESt II, 20 % RP	–	259,00 – 261,00	–	–	–	–
Milchl.futter: ESt III, 18 % RP	–	247,00 – 249,00	–	–	–	–
Ferkelstarter >13,8 MJ ME/kg, 18 % RP	–	375,00 – 377,00	–	–	–	–
Schweinemastfutter 13 MJ , 16 % RP	–	280,00 – 283,00	–	–	–	–
Legehennenalleinfutter: 11,4 MJ	–	347,00 – 350,00	–	–	–	–
Sojaschrot, 43–44 % RP	406,00 – 417,00 B	404,00 – 408,00	408,00 – 410,00	–	–	394,00 – 404,00
Rapsschrot	255,00 – 264,00 B	283,00 – 285,00	276,00 – 277,00	–	–	259,00
Weizenkleie	162,00 B	120,00 – 125,00	130,00	–	–	153,00 – 155,00
Roggenkleie	–	–	–	–	–	–
Melasseschnitzel	185,00 B	–	–	–	–	174,50

Quelle: Warenbörsen der angegebenen Orte

Aktuelle Preisinfos aus Rheinland-Pfalz und Hessen

Landwirtschaftskammer Rheinland-Pfalz
Burgenlandstr. 7, 55543 Bad Kreuznach
Ref. 25 Markt, Tel.: 0671/793-1155
www.lwk-rlp.de
markt@lwk-rlp.de

Landesbetrieb Landwirtschaft Hessen
Kölnische Str. 48-50, 34117 Kassel
Marktinformation, Tel.: 0561/7299-296/267
www.agrarberatung-hessen.de
marktinfo@llh.hessen.de

Erzeugerpreise für Rinder frei Schlachtstätte

Amtliche Preisfeststellung (1.FIGDV) Schlachtrinder, für Baden-Württemberg, Rheinland-Pfalz und Hessen in €/kg SG frei Schlachtstätte, inklusive Bio-/Markenfleisch - Zuschlägen oder sonstige Boni - Zahlungen, ohne Mwst. * gebildet aus Mittelwerten der Meldebetriebe

Anzahl Meldungen: 20 Stück: 7.728 Schlachtzeitraum: 02.11. - 08.11.20

Kategorie	Handelsklasse	Stück	Preisspanne*	Ø-Preis	Kg/Stück	Ø-Preis Vorw.
Jungbullen	U 2	1147	3,58 - 3,71	**3,61**	431,00	3,68
	U 3	334	3,54 - 3,65	**3,59**	442,00	3,67
	R 2	716	3,49 - 4,02	**3,57**	376,00	3,62
	R 3	**161**	**3,52 - 3,82**	**3,55**	**414,00**	**3,62**
	O 2	176	2,88 - 3,16	**3,03**	327,00	3,13
	O 3	69	2,95 - 3,23	**3,10**	392,00	3,20
	P 2	21	1,86 - 2,53	**2,31**	263,00	–
	P 3	–	–	**–**	–	–
	E-P insg.	2.804	–	**3,54**	407,00	3,62
Kühe	R 3	332	2,49 - 3,07	**2,53**	378,00	2,68
	O 1	411	2,02 - 2,18	**2,17**	285,00	2,31
	O 2	470	2,21 - 2,61	**2,29**	310,00	2,43
	O 3	**498**	**2,26 - 2,38**	**2,32**	**340,00**	**2,46**
	O 4	123	2,31 - 2,38	**2,34**	371,00	2,50
	P 1	490	1,76 - 1,84	**1,81**	243,00	1,94
	P 2	125	1,81 - 2,07	**1,93**	267,00	2,07
	P 3	–	–	**–**	–	–
	E-P insg.	3.172	–	**2,32**	326,00	2,46
Färsen	R 3	508	3,16 - 3,82	**3,35**	326,00	3,46
	O 3	**130**	**2,31 - 3,40**	**2,43**	**298,00**	**2,49**
	O 4	44	2,26 - 2,47	**2,39**	337,00	2,54
	P 2	20	1,69 - 1,88	**1,74**	218,00	–
	P 3	–	–	**–**	–	–
	E-P insg.	1.606	–	**3,13**	323,00	3,20

Schlachtzeitraum:		Amtliche Preisfestellung (1.FIGDV) für Schlachtrinder im Preisgebiet							
02.11. - 08.11.20		Bayern				Nordrhein-Westfalen			
Kategorie	Hdkl.	Preisspanne	Ø-Preis	Vorwo	Kg/Stk.	Preisspanne	Ø-Preis	Vorwo	Kg/Stk.
Jungbullen	U 3	3,57 – 3,64	**3,62**	3,70	446,30	3,59 - 3,68	**3,60**	3,65	462,50
	R 3	3,45 – 3,60	**3,55**	3,64	403,40	3,54 - 3,64	**3,55**	3,59	426,80
	O 3	3,05 – 3,28	**3,16**	3,25	379,60	3,25 - 3,27	**3,25**	3,33	389,70
Kühe	R 3	2,41 – 2,59	**2,53**	2,67	371,20	2,49 - 2,68	**2,62**	2,74	374,60
	O 3	2,30 – 2,40	**2,35**	2,47	329,40	2,26 - 2,37	**2,32**	2,43	342,20
	P 1	1,76 – 1,87	**1,79**	1,94	239,50	1,73 - 1,84	**1,79**	1,85	249,70
Färsen	R 3	3,06 – 3,25	**3,16**	3,31	331,00	3,18 - 3,36	**3,21**	3,26	321,50
	O 3	2,23 – 2,35	**2,30**	2,47	291,20	2,18 - 2,32	**2,27**	2,39	298,80

Quellen: ADD Trier, RP Gießen, LEL Schwäb.Gmünd, LFL München, LANUV Düsseldorf

Erzeugerpreise für Nutzkälber ab Hof

1. u. 2. Qualität, zur Bullen- bzw. Kälbermast geeignet; Alter ab 14 Tage; ca. 45 bis 60 kg LG in Eur/St.; inklusive MwSt., nach allen Vermarktungsabzügen

Region	Hessen				Rheinland-Pfalz			
Woche vom:	02.11. - 08.11.20				09.11. - 15.11.20			
Bullenkälber	Stk.	Spanne	Ø-Preis	Vorw.	Stk.	Spanne	Ø-Preis	Vorw.
Holstein sbt.	231	10 - 71	**37**	41	421	10 – 65	**29**	32
Holstein rbt.	19	30 - 71	**44**	47	77	20 – 65	**27**	36
Kreuzungen	11	72 - 158	**136**	146	46	130 – 210	**155**	164
Fleckvieh	12	121 - 235	**188**	194	23	40 – 80	**58**	55
3. Qualität	38	1 - 5	**3**	12	23	1 – 15	**8**	11
Mutterkälber								
Holstein	–	–	**–**	–	14	1 – 20	**9**	12
Kreuzungen	12	54 - 72	**67**	82	26	20 – 170	**73**	66
3. Qualität	–	–	**–**	–	–	–	**–**	–

Erzeugerpreise für Fleckviehkälber; bis 100 kg LG, ab Hof, in €/kg LG, ohne MwSt.
Zeitraum: 02.11. - 08.11.20 (Veränderungen zur Vorwoche)

Region	Bayern	Baden-Württemberg	Südbaden
Bullenkälber	3,65 (- 0,58)	4,30 (- 0,20)	3,55 (- 0,05)
Mutterkälber	1,88 (- 0,19)	2,25 (- 0,10)	2,05 (± 0,00)

Quellen: LLH Kassel, LWK RLP, Bad Kreuznach, LBV-BW, BBV

Aktuelle Schlachtstättenpreise

Preise für Schlachtrinderhälften, in €/kg SG, frei Schlachststätte, ohne MwSt.

Tierart / HdKl.	10.11.2020	Vorwoche
Jungbullen R3	**3,50 – 3,55**	3,55 – 3,62
Kühe O3	**2,20 – 2,32**	2,30 – 2,46
Färsen R3	**3,28 – 3,35**	3,35 – 3,46
Färsen O3	**2,35 – 2,50**	2,44 – 2,70

Umfrage der Landwirtschaftskammer in Schlachtstätten in Rheinland-Pfalz

Schlachtlämmerpreise

In Eur kg/LG, inklusive 10,7 % MwSt.
(LG abzgl. 5 % Nüchterung) **09.11. - 15.11.20**

Klasse 1 jung, vollfleischig :	**2,50 - 2,70**
Klasse 2 jung, fleischig :	**2,20 - 2,50**
Klasse 3 abfallende Qualität:	**1,70 - 2,20**

Tendenz: Geschäftsverlauf durchschnittlich

Quelle: EZG Weideland, Geschäftsstelle Ingendorf
Tel.: 0162 2034 133

Lammfleisch Südwest

Amtliche Preisfeststellung (1. FIGDV) in Hessen, Rheinland-Pfalz, Baden-Württemberg und NRW, in €/kg, ohne MwSt,
für die Woche vom: **02.11. - 08.11.20**

Nach Schlachtgewicht pauschal abgerechnet

	Stück	SG kg/Tier	Spanne	Ø-Preis
Lämmer	414	20,30	5,20 - 6,00	**5,53**

Quellen: LEL Schwäb.-Gmünd, ADD Trier, LANUV Düsseldorf, RP Gießen

Warenterminbörsen

Euronext Paris, Schlusskurse vom: **09.11.2020**

Rapsschrot, Menge: 50 t, Prot/ÖL komb.: 34,5%, H^2O: 12,5-13%, div. Lieferorte Deutschl/Frankr.

Liefermon.	Umsatz	Euro/t	Vorwoche
Dez 20	0	**196,25**	196,25
Mrz 21	0	**196,25**	196,25
Jun 21	0	**196,25**	196,25

CBoT Chicago, Schlusskurse vom **09.11.2020**

Sojaschrot, Menge: 100 Short Tons. (~91 t), 48% Protein

Liefermon.	Umsatz	Euro/t	Vorwoche
Dez 20	55.417	**355,88**	354,43
Jan 21	25.650	**354,40**	349,52
Mrz 21	20.317	**349,12**	339,41

Eurex Leipzig, Schlusskurse vom: **09.11.2020**

Magermilchpulver, Menge: 5 t

Liefermon.	Umsatz	Euro/t	Vorwoche
Nov 20	0	**2153,00**	2168,00
Dez 20	0	**2129,00**	2173,00
Jan 21	0	**2134,00**	2165,00

Butter, Menge: 5 t

Nov 20	0	**3380,00**	3385,00
Dez 20	0	**3300,00**	3308,00
Jan 21	0	**3200,00**	3282,00

Quelle: AMI

Erzeugerpreise für Schlachtschweine frei Schlachtstätte

Ab 01.01.19 sind die Preisgebiete Ba-Wü, RLP und Hessen zusammengefasst. *Preise inkl. Tiere aus Bio- und Qualitätsprogrammen. Spanne unten und oben um je rd. 1 % der Tiere gekappt.

Amtliche Preisfeststellung (1. FlGDV), nach Handelsklassen und SG (bei S-P 80-110 kg SG), ohne MwSt.

Zeitraum:	**02.11. - 08.11.20**	**M**	**S**	**E**	**U**	**S-P**	**Vorw**
Ba-Wü / RLP / Hessen	(25 Betriebe, 85.342 St.)	0,64 - 1,37	1,30 - 2,33	1,25 - 2,46	1,09 - 2,79	–	–
	gewogener Ø-Preis (Eur/kg)	**0,80**	**1,37**	**1,35**	**1,29**	**1,35**	**1,36**
	Klassen-Anteil in Prozent	1,45	33,87	44,14	7,98	–	–
	Muskelfleisch-Anteil in %	–	61,80	57,90	53,30	58,90	59,00
Nordrhein-Westfalen	(25 Betriebe, 298.637 St.)	0,73 - 0,91	1,28 - 1,37	1,26 - 1,31	1,12 - 1,23	–	–
	gewogener Ø-Preis (Eur/kg)	**0,85**	**1,30**	**1,27**	**1,15**	**1,29**	**1,29**
	Klassen-Anteil in Prozent	2,52	68,58	25,27	3,21	–	–
	Muskelfleisch-Anteil in %	–	63,00	58,20	53,50	61,40	61,40

Quellen: LEL Schwäb. Gmünd, ADD Trier, RP Gießen, LANUV Düsseldorf

Ferkelpreise Rheinland-Pfalz / Saarland

1. Basispreise ab Hof (ohne MwSt.) für Standard-Qualitätsferkel der EZ-Ringe; Ø-Gruppen-Größe: Ringferkel: 30 Stk., Aufzuchtferkel: 200 Stk./Partie; zum Teil als Poolpreis; ohne Abzüge für Klein- und Zuschläge für Großgruppen; ohne Kosten für Transport und Impfungen; mit Qualitätszuschl. "Aufzuchtstall"
Herkünfte: Zwei-/Dreirassenkreuzungen, Hybriden, Systemferkel. vom: **09.11. - 15.11.20**

Die Zu- u. Abschläge für abweichende Mengen u. Qualitäten bei R-Ferkeln sind frei vereinbar!

Basis	kg	**Grundpreis** bzw. Spanne (€/St.)	± Preisveränderung zur Vorw. (€/St.)	Zu-/Abschläge (€/kg) für Mehrgewicht	Mindergew.
Qualitätsring ferkel (R)	25	**29,50**	**± 0,00**	bis 30 kg 1,00 bis 35 kg 0,50	1,00 –
Aufzucht- ferkel (A)	8	17,50 bis 17,70	± 0,00	0,50 – 1,00	0,50 – 1,00
	30	35,75 bis 36,85	± 0,00	0,50 – 0,70	0,70 – 1,00

2. Verkaufspreismeldungen der Erzeugerringe aus der Vorwoche, vom 02.11. - 08.11.20

Basis (kg)	Anzahl Ferkel	Preis/Ferkel (€/St.) Spanne	Ø-Preis	± Preisveränderung zur Vorw. (€/St.)	Zu-/Abschläge (€/kg) für Mehrgew.	Mindergew.
(R) 25	1.351	29,50 - 34,50	32,79	+ 0,52	bis 1,00	bis 1,00
(A) 8	190	17,50 - 17,70	17,61	+ 0,08	0,50 – 1,00	0,50 – 1,00
(A) 30	2.795	33,85 - 36,00	35,00	- 0,99	0,50 – 0,70	0,70 – 1,00

Die Zu- und Abschläge für abweichende Mengen und Qualitäten bei R-Ferkeln sind frei vereinbar. Zuschläge bei Kleingruppen (Ringferkel), bis 60 Ferkel/Partie, wurden Abzüge bis 2,00 €/Tier, bei Großgruppen, ab 100/160 Tiere, Zuschläge von bis zu 4,00 €/Tier, vor MwSt., berechnet. Quelle: LWK-RLP

Ferkelpreise aus Nordwestdeutschland

Ab-Hof-Preise für Qualitäts-Ferkel, ohne MwSt, ohne Aufschläge für Topgenetik und Impfungen

vom:	**02.11. - 08.11.20**	**Rheinland**	**NRW u. Niedersachsen**	**Niedersachsen**
Datenquelle*:		EZG'en Rheinl.	LWK NRW + Nieders.	LWK Nieders.
Basisgewicht / Partiengröße		30 kg/100 – 170 Stk.	25 kg/200 Stk.	8 kg/200 Stk.
eingekaufte Menge in St.		14.005	174.436	–
Ø-Preis in € / St.		**36,00**	**27,00**	**17,50**
Veränderung z. Vorwoche		± 0,00	± 0,00	± 0,00
Preisspanne € / St.		–	21,00 - 32,50	---
Akt Trend z. VW €/St.		± 0,00	± 0,00	---

*VHB: Genossenschaftliche und private Handelsbetriebe; EZG = Erzeugergemeinschaft für Ferkel. Die notierten Preise für Ring- /Qualitätsferkel sind Grundpreise einschl. Mitgliedsbeitrag und beziehen sich auf o.a. Verkaufsgruppen. Der Ø-Preis wird als Median ermittelt. Kleinere bzw. größere Partien erzielen entsprechende Abzüge/Zuschläge. Gewichtsabweichungen zur Basis werden in der Regel mit 0,75-1,00 €/kg verrechnet. Für individuelle Impfprogramme werden zusätzliche Preisaufschläge vergütet

Aktuelle Schlachtstättenpreise

Basis-Preis für Schlachtschweine, 57 % MFA (in €/kg/SG), frei Schlachtstätte

Umfrage in Schlachtstätten aus RLP **10.11.2020**
Spanne: 1,27 - 1,29 Vorw.: 1,27 - 1,29

Umfrage LLH bei Kurhess. Genoss. **04.11.2020**
Spanne: 1,24 - 1,27 Vorw.: 1,24 - 1,27

ISN/ISW-Notierungen (Tel: 054491-9665-0)

Internetbörse	**Median**	**Spanne**	**zur Vorw.**
10.11.2020	-	kein Handel	-
ISN-Marktplatz 30.10.-05.11.20	**1,06**	**1,05 - 1,14**	- 0,08

ISN/ISW-Notierungen, Tel: 054491-9665-0

VEZG Vereinigungspreis

Schlachtschweine mit 57 % MFA, VEZG-AutoFOM-Referenzmaske, frei Schlachtstätte, ohne MwSt.

Wochenpreis vom 04.11.20 (05.11. - 11.11.20)
AutoFOM-Preisfaktor: 1,27 € / Indexpunkt
Preisspanne: 1,27 - 1,27 (Vw.: 1,27 - 1,27)
FOM-Basispreis: **1,27 €/kg SG** (Vw.: 1,27)
Vermarktungsmenge: 320.500 (z.Vw.: + 28.100)
M-Sauenpreis (04.11.20): 0,71 **€/kg SG**
Veränderung zur Vorwoche: ± 0,00 **€/kg SG**

Landwirtschaftskammer Niedersachsen
Tel: 09001/190-244, 69 ct/M.

Ab Hof Preise für Schweine

Rheinland-Pfalz Erzeuger - Metzger - Direktverkauf
Metzgerqualität, ca. 58-60 % MFA, €/kg, o.Mwst.

Schlachtzeitraum vom **02.11. - 08.11.20**
Gemeldete Tiere: 683 je/kg LG: **1,23**
umgerechnet auf SG (79 % Ausschl.) **1,56**

Empfehlung der Erzeugergemeinschaften aus RLP
für die Woche vom: **09.11. - 15.11.20**
Abgerechnet nach Lebendgewicht: **1,23 kg LG**
Abgerechnet nach Schlachtgewicht: **1,56 kg SG**

Quelle: LWK RLP, Bad Kreuznach

Ferkelpreise Hessen

(Basis: 28kg), €/Tier, ohne MwSt., ohne Aufschläge für Impfungen, inklusive aller Qualitätszuschläge nach Abzug der Vermarktungskosten.

Zeitraum: 02.11. - 08.11.20

9.465	Preisspanne	**Ø-Preis** (Vorw.)
Preisbasis:		
100er Gruppe	29,50 - 39,75	**33,55 €** (33,64)
Zuschlag 28 - 30 kg LG		1,00 - 1,30 €
Zuschlag > 30 kg LG		0,30 - 1,00 €
Tendenz für die aktuelle Woche		± 0,00

Der Preis gilt für eine Gruppe mit ca. 100 Tieren, mit einheitlicher Genetik und Gewicht

Quelle: Landesbetrieb Landwirtschaft Hessen (LLH)

Futtermittel

Abgabepreise des Handels an die Landwirtschaft, in €/t - Spannenpreise			Quelle: LWK RLP, LLH
Erfassungsdatum:		**13.10.2020**	**13.10.2020**
x = lose (> 3 t, frei Hof), o = gesackt (ab Lager)		**RLP/Saarl.**	**Hessen**
MAT, ohne Magermilchpulveranteil	o	1.700,00 – 1.935,00	1.280,00 – 1.935,00
MAT, Magermilchpulveranteil 20-40 %	o	1.870,00 – 2.150,00	1.368,00 – 2.072,50
MAT, Magermilchpulverant. > 35 %	o	2.100,00 – 2.380,00	1.927,50 – 2.310,00
Ergänzfutter für Aufzuchtkälber, 18% RP	x	300,00 – 365,00	298,00 - 358,00
Milchleistungsfutter 20/4, mind. 7 Mj/kg	x	240,00 – 293,00	251,00 - 293,00
Milchleistungsfutter 18/3, 6,7 Mj/kg	x	230,00 – 269,00	229,00 - 269,00
Rindermastfutter 20-25/3, 10,8 MJ/kg	x	240,00 – 276,00	240,00 – 304,00
Mastfutter für Schweine			
Anfangmast bis 50 kg, 15-18%RP, 0,9-1,15%L	x	247,00 – 340,00	270,00 -307,50
Mittelmast von 50-80 kg, 14-16%RP, 0,8-1%L	x	244,00 – 325,00	255,00 - 291,00
Endmast ab 80/90 kg, 12,5-14%RP, 0,7-0,9%L	x	236,00 – 305,00	240,00 - 279,00
Ergänzungsfutter 20-25% Getreideant.	x	365,00 – 410,00	322,00 - 410,00
Ergänzungsfutter 30-35% Getreideant.	x	345,00 – 363,00	270,00 - 365,00
Ferkelaufzuchtf., 15-18%RP, 1-1,2% Lysin	x	330,00 – 420,00	269,00 - 360,00
Alleinfutter säugende Sauen, 15-17,5%RP	x	302,00 – 375,00	269,50 – 320,00
Alleinfutter tragende Sauen, 12-14%RP	x	274,00 – 345,00	268,50 - 291,00
Legehennenalleinf., 11,4-11,6 MJ ME/kg	x	300,00 – 335,00	299,50 - 322,00
0,38 % Methionin	o	320,00 – 620,00	–
Endmastfutter für Hähnchen, 12,8-13,4 MJ/kg	x	310,00 – 370,00	285,00 - 330,00
Mastfutter für Puten, Phase 5, 12,7-12,9 MJ/kg	x	333,00 – 350,00	329,00 - 333,00
Mastfutter für Puten, Phase 6, 13-13,4 MJ/kg	x	324,00 – 325,00	320,00 - 330,00
Sojaschrot, 43-44% RP	x	395,00 – 432,00	355,00 - 432,00
Sojaschrot, 48% RP	x	410,00 – 462,00	385,00 - 462,00
Sojaschrot, 48% RP, Non-GMO	x	500,00 – 540,00	432,00 - 534,00
Rapsschrot, ca. 34 % RP	x	286,00 – 319,00	288,00 -319,00
Melasseschnitzel, gepresst	x	286,00 – 319,00	–
Alleinfutter f. Mastschaflämmer	x	265,00 – 328,00	–
Raufutter - Einkaufspreise des Handels, ab Hof, in €/t, ohne MwSt.			Quelle: LWK RLP, LLH
Heu, kleine HD-Ballen, 1. Schnitt		175,00 – 190,00	160,00 – 190,00
Heu, Rundballen, 1. Schnitt		140,00 – 165,00	120,00 – 170,00
Heu, Quaderballen, 1. Schnitt		150,00 – 165,00	130,00 – 180,00
Stroh, kleine HD-Ballen		110,00 – 155,00	120,00
Stroh, Rundballen		80,00 – 110,00	60,00 – 90,00
Stroh, Quaderballen		80,00 – 115,00	60,00 – 110,00

Eierpreise

Erzeugerpreise für Güteklasse A, lose, in Cent / St.

	Rheinland - Pfalz vom: 09.11. - 15.11.20		Hessen vom : 02.11. - 08.11.20	
Gew.-Kl.	Spanne	Ø-Preis	Spanne	Ø-Preis
aus Bodenhaltung, Absatz von Erzeugerpackstellen o. MwSt.				
XL	16,00 – 25,25	23,71	14,25 - 24,00	19,50
L	15,00 – 24,00	15,62	8,70 - 21,50	15,63
M	12,00 – 23,00	13,12	7,00 - 20,00	13,36
S	9,90 – 12,00	9,97	4,00 - 14,55	8,28
aus Bodenhaltung, an Endverbraucher, lose, inkl. MwSt.				
XL	24,00 – 30,00	27,06	19,00 – 31,00	25,50
L	20,00 – 27,00	23,94	16,00 – 28,00	22,70
M	16,00 – 24,00	20,82	14,00 – 26,00	19,50
S	12,00 – 16,00	13,54	10,00 – 20,50	14,19
aus Käfighaltung			**aus Biohaltung**	
Absatz von Erzeugerpackstellen, ohne Mwst.				
XL	17,50 – 17,50	17,50	20,00 - 28,00	23,33
L	8,50 – 8,50	8,50	19,00 - 32,00	25,57
M	7,20 – 7,20	7,20	19,00 - 32,00	25,43
S	5,83 – 5,83	5,83	10,00 - 20,00	14,75

Quelle: Landwirtschaftskammer RLP; LLH Kassel

Eiernotierung Südwest vom 3. November 2020

Großhandelsabgabepreise an den LEH, ohne MwSt und ohne KVP, €/100 Stück

Gewichtsklasse	€/100 St. 03.11.20	€/100 St. 27.10.2020
Bodenhaltung		
XL	30,00	30,00
L	24,00	24,00
M	21,25	21,25
S	17,25	17,25
Tendenz:	abwartend	stetig
Freilandhaltung		
XL	32,50	32,50
L	27,50	27,50
M	25,25	25,25
S	20,75	20,75
Tendenz:	abwartend	stetig

Quelle: Warenbörse Stuttgart/Mannheim

Sauen/Ferkel Südhessen

Ring-Preis im Erzeuger-Direktgeschäft in Ableitung vom Schlachtschweinepreis in € ohne MwSt
Zeitraum: **16.11. - 22.11.20**

Ferkel, Basis 25 kg, geimpft gegen Mykoplasmen, mit einheitlicher Genetik und Gewicht, ab Hof	
ohne Zuschläge für Mengen	**44,45**
Mehrgewichtszuschlag 25-33 Eur/kg LG	**1,27**
Mehrgewichtszuschlag > 33 Eur/kg LG	**0,50**
Jungsauen, Netto, ab Hof Basis mind. 95 kg LG u. 180 Lebenstage	**237,80**

Quelle: Schweine-Kontrollring Südhessen, LLH

Ferkel Rhön-Vogelsberg

Ab-Hof, ohne MwSt. Vom:	**09.11. - 15.11.20**
Basis 28 kg-Ferkel, €/St.	**37,00**
Mehrgewicht (28-30) €/kg LG	**1,28**
Mehrgewicht, >30 kg:	kein Zuschlag

Quelle: EZG Qualitätsfleisch Rhön-Vogelsberg

Ferkel Baden-Württemberg

Region Hohenlohe und Oberschwaben	Erzielte Ø-Preise der Vorwoche [1] in € / St. Spanne	Ø	Notierung 09.11.2020 Tendenz Folgewoche
200 Gruppe[2]	26,00 - 32,00	**28,60**	± 0,00

[1] gew. Ø-Preise, 25kg-Ferkel, ohne Mykoplasmen-Impfung und ohne MwSt., ab Hof

[2] Ferkel-Gruppe ca. 200 Tiere, einheitlicher Genetik und Gewicht, mit QS-Status, ab Hof

Mehrgewicht: ca. + 1,00 €/kg

LLM Schwäbisch-Gmünd, Info: 0900/1810800

Hybrid-Jungsauen

5-10 Tiere/Lieferung; frei Hof; ab 90 kg LG ohne MwSt.; Zeitraum: **02.11. - 08.11.20**

301,50 – 330,00 €/Tier **315,75**

Basispreise ohne jegliche Zu- oder Abschläge

Quelle: VSR, ADN Genetik-RLP/Hessen

Auktionstermine

Zuchtvieh		Fleischrinder	
Hamm:	01.12.20	Alsfeld:	29/30.01.21
Krefeld:	09.12.20		-
Alsfeld:	09.12.20		-
Fließem:	10.12.20		-
Kälber		**Absetzer**	
Münster:	25.11.20	Krefeld:	25.11.20
Fließem:	02.12.20	Alsfeld:	02.12.20
Münster:	16.12.20	Meschede:	10.12.20
Münster:	13.01.21	Alsfeld:	13.01.21

Termine für Schafe und Ziegen abrufbar unter:

www.ziegen-auktion.de | www.schafauktion.de

Quellen: ZBH Alsfeld, Rinder-Union West eG
FHB Fleischrinder-Herdbuch Bonn e.V.,
Landesverband der Schafhalter/Ziegenhalter und Züchter Rheinland-Pfalz e.V.

Großmarkt-/ Verbraucher-/ Erzeugerpreise für Obst und Gemüse

Großmarkt-/ Erzeuger-/ Verbraucherpreise für Obst und Gemüse

	Großmarkt-Preise		Ökologische Erzeugung in Hessen			
	BLE - gewogene Ø-Preise diverse Großmärkte ohne MwSt		Erzeuger an LEH Ø-Preise ohne MwSt		Großhandel an LEH Ø-Preise ohne MwSt	
	02.11. - 08.11.20		10.11.2020		10.11.2020	
Obst	**akt. Woche**	Vorw.	**akt. Woche**	Vorw.	**akt. Woche**	Vorw.
Äpfel (kg)						
Cox Orange	**1,08**	1,07	**–**	–	**2,24**	2,24
Elstar	**1,10**	1,13	**–**	–	**2,37**	2,37
Gala	**1,09**	1,11	**–**	–	**–**	–
Gravensteiner	**–**	0,88	**–**	–	**–**	–
Birnen (kg)						
Alexander Lucas	**1,10**	1,12	**–**	–	**2,80**	2,90
Conference	**1,11**	1,12	**–**	–	**2,85**	2,80
Williams Christ	**1,11**	1,10	**–**	–	**2,10**	2,20
Tafeltrauben blau (kg)	**–**	–	**–**	–	**3,20**	2,63
Tafeltrauben weiß (kg)	**–**	–	**–**	–	**3,04**	3,03
Salat u. Gemüse						
Bataviasalat (Stk)	**–**	–	**–**	–	**1,37**	–
Chicoree (kg)	**–**	–	**–**	–	**5,83**	6,28
Eisbergsalat (Stk)	**0,76**	0,68	**–**	–	**1,75**	1,95
Endivien (Stk)	**0,82**	0,81	**–**	–	**1,35**	1,45
Kopfsalat (Stk)	**0,73**	0,67	**–**	–	**1,35**	1,40
Mangold (kg)	**–**	–	**3,00**	3,00	**2,70**	2,90
Rucola (kg)	**–**	–	**–**	–	**12,95**	12,34
Spinat gew.	**–**	–	**–**	–	**3,91**	4,12
Auberginen (kg)	**–**	–	**–**	–	**2,62**	3,39
Buschbohnen (kg)	**1,80**	2,10	**–**	–	**7,45**	6,23
Schlangengurken (Stk)	**1,64 – 1,90**	1,65 – 1,94	**–**	–	**1,33**	1,30
Kürbis Hokkaido (kg)	**–**	–	**1,20**	1,20	**1,39**	1,38
Paprika rot (kg)	**3,69**	3,69	**–**	–	**5,50**	5,50
Tomaten Strauch (kg)	**2,39**	4,32	**–**	–	**3,50**	4,23
Zucchini grün (kg)	**2,11**	2,46	**–**	–	**3,75**	4,19
Zuckerhut (kg)	**–**	–	**–**	–	**2,58**	2,58
Blumenkohl (Stk)	**0,83 – 1,10**	0,93 – 1,28	**2,60**	2,60	**2,19**	2,50
Chinakohl (kg)	**–**	–	**–**	2,00	**1,83**	2,25
Grünkohl (kg)	**–**	–	**–**	–	**3,28**	3,28
Weißkohl (kg)	**–**	–	**1,20**	1,20	**1,42**	1,53
Rotkohl (kg)	**–**	–	**1,20**	1,20	**1,75**	1,83
Möhren gew. (kg)	**0,65**	0,64	**1,20**	1,20	**1,47**	1,47
Lauch (kg)	**1,04**	1,04	**3,20**	3,40	**2,60**	2,70
Zwiebeln gelb (kg)	**0,44**	0,44	**1,00**	1,50	**1,93**	1,52
Knoblauch (kg)	**–**	–	**–**	–	**10,73**	10,73

Quelle: BLE, LLH Kassel

Ökoprodukte ab Hof

Ökologische Erzeugung in Hessen

Ab Hof-Preise inkl. MwSt **10.11.2020**

Produkte	**von - bis**	**Ø**
Bataviasalat (Stk)	–	2,49
Chicoree (kg)	10,99 – 12,95	12,15
Eichblattsalat (Stk)	2,55 – 2,75	2,65
Kopfsalat (Stk)	2,55 – 2,75	2,65
Mangold (kg)	4,69 – 8,95	6,82
Radicchio (kg)	6,49 – 7,49	6,99
Spinat gew. (kg)	6,60 – 8,95	7,80
Buschbohnen (kg)	–	12,50
Landgurken (kg)	4,95 – 6,49	5,72
Kürbis Hokkaido (kg)	2,29 – 3,48	2,93
Kürbis Butternut (kg)	3,20 – 4,95	3,91
Paprika rot (kg)	5,49 – 7,98	6,98
Cherrytomaten (kg)	11,20 – 11,95	11,58
Zucchini grün (kg)	6,39 – 9,98	7,78
Zuckerhut (kg)	3,39 – 4,20	3,80
Kartoffeln Laura (kg)	2,29 – 2,68	2,51
Blumenkohl (Stk)	4,20 – 4,55	4,42
Broccoli (kg)	6,40 – 8,95	7,43
Chinakohl (kg)	3,29 – 4,49	3,89
Grünkohl (kg)	4,99 – 6,49	5,91
Kohlrabi (Stk)	1,89 – 2,25	2,13
Sauerkraut (kg)	3,98 – 5,90	4,75
Spitzkohl (kg)	3,58 – 4,49	4,02
Weißkohl (kg)	1,99 – 2,98	2,68
Wirsing (kg)	3,60 – 4,95	4,16
Austernpilze (kg)	12,00 – 14,98	13,45
Kräuterseitlinge (kg)	25,30 – 29,50	27,60
Steinchampignons (kg)	11,29 – 24,50	14,85
Fenchel (kg)	5,60 – 6,49	5,98
Möhren gew. (kg)	2,39 – 2,99	2,76
Pastinaken (kg)	4,20 – 5,85	4,90
Radieschen (Bd)	–	2,25
Rettich weiß (Stk)	2,15 – 2,49	2,32
Rote Bete (kg)	2,50 – 3,48	2,91
Bleichsellerie (Stk)	2,79 – 3,60	3,30
Wurzelpetersilie (kg)	6,99 – 9,90	8,58
Knoblauch (kg)	16,90 – 18,98	17,79
Porree (kg)	4,49 – 6,49	5,47
Schalotten (kg)	6,60 – 8,95	7,95
Gemüsezwiebeln (kg)	3,49 – 3,79	3,64
Speisezwiebeln gelb (kg)	2,19 – 2,98	2,65

Quelle: LLH Kassel

Speise-/Speisefrühkartoffeln

09.11.2020		**RLP-Nord**	**RLP-Süd**	**Hessen**
Erzeugerpreise, €/dt, ohne MwSt. lose,	1	12,00	16,00	13,00 - 16,00
frei Rampe, vor Abzug Sortierkosten	2	10,00	14,00	11,00 - 14,00
Direktabsatz Erzeuger-Verbraucher	1	56,00 - 80,00	64,00 - 88,00	80,00 - 99,00
€/dt inkl. MwSt., in 10 + 12,5 kg Säcken	2	56,00 - 80,00	64,00 - 88,00	80,00 - 99,00
Direktabsatz Erzeuger-Verbraucher	1	70,00 - 100,00	88,00 - 120,00	–
€/dt, inkl. MwSt., in 2,5-5 kg Säcken	2	70,00 - 100,00	88,00 - 120,00	–
Großhandelsabgabepreise				
€/dt, ohne MwSt., mit Sack,	1	–		24,00 - 32,00
Mindestabgabe eine Palette	2	–		22,00 - 28,00
Kleinverkaufspreise LEH, Discounter	1	37,00 – 160,00		–
€/dt, inkl. MwSt. in 2 bis 5 kg-Netzen	2	31,00 – 150,00		–

1 = festkochende Sorten, 2 = vorw. festkochende Sorten Quelle: LWK RLP; LLH Kassel

Warenterminbörse

Eurex Leipzig, Schlusskurse vom: **09.11.2020**

Veredelungskartoffeln, Menge: 25 t, unter anderem Bintje, Asterix, max 65 Knollen/10kg Cash-Settlement-Abrechn. auf Basis Eurex EU-Process Potato-Index)

Liefermonat	Umsatz	**Euro/t**	**Vorwoche**
Nov 20	0	**39,00**	40,00
Apr 21	244	**57,00**	55,00
Jun 21	24	**69,00**	70,00

Quelle: AMI

Düngemittelpreise in Rheinland-Pfalz und Hessen

Abgabepreise für Düngemittel an die Landwirtschaft, in €/100 kg, ohne Mwst.

Stichtag: 03.11.2020	Rheinland-Pfalz		Hessen	
	Ab Handels-lager 10 t	Frei Hof mind. 25 t	Ab Handels-lager 10 t	Frei Hof mind. 25 t
Kalkammonsalpeter (KAS) 27 % N	19,90 – 22,50	18,00 – 19,50	19,50 – 20,50	18,50 – 20,50
Harnstoff 46 % N, gekörnt	32,00	27,90	–	–
Harnstoff 46 % N, geprillt	33,50 – 35,00	30,50 – 31,00	31,00 – 33,90	29,90 – 32,50
Ammonnit.-Harnst.-Lös. (AHL) - 30 % N	18,00 – 20,00	16,80 – 18,00	17,50 – 19,00	16,25 – 17,00
Diammonphos. 18 % N + 46 % P2O5	37,00 – 38,90	35,50 – 35,90	33,30 – 37,00	32,30 – 36,00
Triple-Phosphat 46 % P2O5	31,90 – 35,50	28,90	29,65 – 33,50	29,50 – 32,50
40er Kornkali, 40 % K2O + 6 % MgO	27,80 – 30,50	25,70 – 29,30	24,10 – 25,50	23,00 – 24,00
60er Kali 60 % K2O	30,80 – 34,00	28,80 – 30,50	28,90 – 32,90	27,50 – 29,00
Magnesia-Kainit 11 % K2O +5 % MgO	15,20	12,20	12,20 – 15,00	11,80 – 13,00
Kalimagnesia 30 % K2O + 10 % MgO	38,00 – 40,20	37,20	37,00 – 38,00	35,50 – 36,00
Schwefels. Ammoniak 21 % N + 24 % S	25,20	23,20	19,80 – 24,00	17,25 – 22,50
Ammonsulfatsalpeter 26 % N + 13 % S	22,50 – 24,90	21,50 – 22,25	21,00 – 23,00	20,00 – 22,00
Alzon, 46 % N	32,50 – 35,60	29,50 – 33,90	32,00 – 34,90	30,50 – 32,50
Entec, 26 % N	–	–	–	–
Kohlensaurer Kalk 95 % CaCO3	3,00 – 5,00	2,50 – 3,50	2,50 – 2,55	2,30 – 2,30
NPK-Dünger 13/9/16/4	–	–	–	–
NPK-Dünger 14/10/16/5	–	–	–	–
NPK-Dünger 15/13/13+5	27,90 – 30,50	26,20 – 28,00	–	–
NPK-Dünger 15/15/15	–	–	29,50 – 32,00	28,50 – 31,00

Am Düngermarkt bleiben die Preise weitgehend unverändert bzw. es besteht leichter Preisdruck. Nur vereinzelt werden aufgrund des vergünstigten Mehrwertsteuersatzes Vorkäufe getätigt. Eine Belebung der Nachfrage wird erst mit dem Frühjahrsgeschäft erwartet. Der Handel hat Ware in bedarfsdeckenden Mengen geordert und Schiffe werden derzeit gelöscht. Teilweise wird von Engpässen bei Piagran Pro, Piamon sowie Alzon berichtet, die auf Großhandelsebene ausverkauft sind. Auch Flüssigdünger könnten regional knapp werden.

Quelle: Landwirtschaftskammer Rheinland-Pfalz und Landesbetrieb Landwirtschaft Hessen