Markt- und Preisinformation

der LWK Rheinland-Pfalz und des Landesbetriebs Landwirtschaft Hessen (LLH),
zusammengestellt von der LWK Rheinland-Pfalz,
Preise und Termine ohne Gewähr

Landwirtschaftskammer Rheinland-Pfalz

HESSEN
Landesbetrieb Landwirtschaft Hessen

Aktuelles Markttelegramm

Tierische Erzeugnisse

Schlachtrinder	Die aktuelle Verschärfung der Coronakrise bleibt nicht ohne Auswirkung auf den Schlachtrindermarkt. Schlachtungen und Verarbeitung laufen nur mit begrenzten Kapazitäten und die Fleischgeschäfte verlaufen stockend. Regional können sich die Erzeugerpreise bei verhaltenem Erzeugerangebot und stetigem Metzgereigeschäft knapp behaupten.
Schlachtschweine	Am deutschen Schlachtschweinemarkt wachsen die Angebotsüberhänge weiter an; Exporteinschränkungen und reduzierte Schlachtkapazitäten bleiben Auslöser für die anhaltende Krise. Der heimische Fleischmarkt zeigt sich trotzdem robust und die Erzeugerpreise verharren weiter auf niedrigem Niveau.
Ferkel	Die Situation am regionalen Ferkelmarkt gestaltet sich weiterhin schwierig. Die Aufnahmebereitschaft der Mäster ist nach wie vor verhalten, das verfügbare Ferkelangebot übersteigt die Nachfrage. Die Preise tendieren auf niedrigem Niveau seitwärts.
Nutzkälber	Das am regionalen Markt zur Verfügung stehende Angebot an Nutzkälbern reicht gut zur Deckung des Bedarfs aus. Die Preise ab Hof tendieren auf dem niedrigen Niveau der Vorwoche. Die coronabedingten Unsicherheiten bremsen die Vermarktung jedoch aus.
Eier/ Geflügel	Keine einheitliche Tendenz am Eiersektor zu verzeichnen. Der Absatz im LEH ist zwar rege aber es fehlen Bestellungen aus der Produktenindustrie. Insbesondere bleiben Bio- und Freilandeier gefragt. Die Preise sind stabil. Am Geflügelmarkt werden Hähnchenteile und Suppenhennen verstärkt nachgefragt, dagegen kaum Impulse bei Putenfleisch. Die Preise verharren auf dem Niveau der Vorwoche.

Pflanzliche Erzeugnisse und Futtermittel

Getreide und Ölsaaten	Die Erfasser am regionalen Getreidemarkt passen ihre Gebote den festen Vorgaben der Präsenzbörsen weiter an. Trotz der teils attraktiven Offerten für Brot- und Futtergetreide und der steigenden Abgabebereitschaft in der Landwirtschaft, bleibt das Neugeschäft überschaubar. Die Mühlen sind bis zu den Anschlussterminen im neuen Jahr gut versorgt und die Mischfutterindustrie deckt nur den vorderen Bedarf. Braugerste kann in dem festen Umfeld auch weiter Boden gut machen, am Markt agiert jedoch vorwiegend die zweite Hand. Raps weiter gesucht und fest bewertet.
Futtermittel	Bedarf und Nachfrage nach Proteinträgern haben sich spürbar belebt. Das weiterhin hohe Preisniveau für Raps- und Sojaschrot beschränkt die Geschäftstätigkeiten auf die vorderen Termine. Auch am Mischfuttermarkt bleibt der prompte Bedarf im Fokus von Konsum und Handel. Bei steigenden Rohstoffkosten ist mit Preisanpassungen zu rechnen.
Kartoffeln	Aufgrund leicht gestiegener Nachfrage läuft das Tagesgeschäft etwas lebhafter. Überschussgebiete haben immer noch Schwierigkeiten ihre Erntemengen am Markt zu platzieren. Überregionale Erzeugerpreise bleiben daher unter Druck. Für heimische Lagerware wurden Zuschläge von 2,00 €/dt vereinbart. Wegen der schwierigen Marktlage prognostiziert die NEPG eine erhebliche Reduzierung der Kartoffelanbauflächen im nächsten Jahr. Die Verbraucherpreise bleiben meist unverändert.

Quelle: LWK RLP, Agrarzeitung

Aktuelle Marktgrafik

Weltweiter Sojaanbau

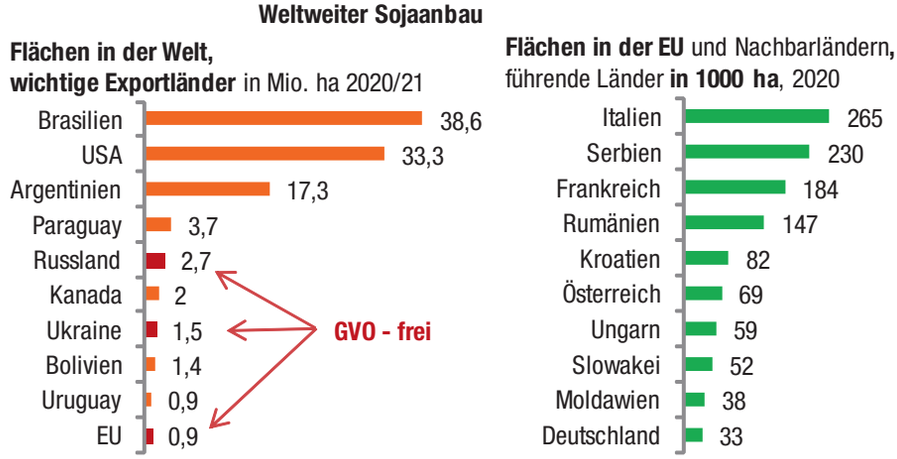

Quellen: USDA, EU-Kommission, Coceral ©

Blick in den Markt

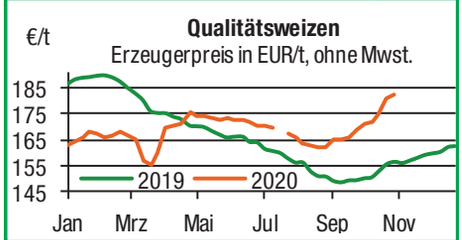

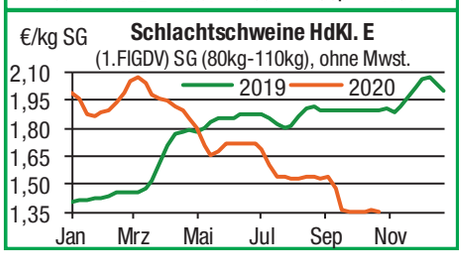

Warenterminbörsen

Euronext Paris, Schlusskurse vom:			**26.10.2020**
Liefermon.	**Umsatz**	**Euro/t**	**Vorwoche**
Mahlweizen, Menge: 50 t, 76 kg/hl, 15% H²O interventionsfähig; Lieferort Rouen			
Dez 20	37.176	**207,25**	211,75
Mrz 21	24.746	**207,00**	209,50
Mai 21	4.987	**205,25**	207,75
Sep 21	1.506	**189,00**	192,75
Raps, Menge: 50 t; 40% Öl, 9% H²O, Lieferorte Metz, Vahldorf, Magdeburg, Würzburg, Gent, u.a.			
Nov 20	2.107	**391,25**	388,75
Feb 21	3.589	**395,75**	391,25
Mai 21	642	**394,75**	391,25
Aug 21	97	**382,00**	382,50
Mais, Menge: 50 t, 15 % H2O, 4 % Bruchkorn Bayonne, Blaye, Bordeaux, La Rochelle, Nantes			
Nov 20	975	**196,50**	188,25
Jan 21	842	**190,25**	188,50
Mrz 21	2.081	**190,25**	189,75
Jun 21	262	**191,25**	190,50
CBoT Chicago, Schlusskurse vom:			**26.10.2020**
Liefermon.	**Umsatz**	**Euro/t**	**Vorwoche**
Weizen, Menge: 5000 US.bsh. (~136 t), Nr.2 Soft Red Winter			
Dez 20	65.309	**192,73**	195,47
Mrz 21	18.102	**192,81**	195,16
Mai 21	9.006	**192,42**	194,69
Jul 21	11.021	**189,08**	190,40
Mais, Menge: 5000 US.bsh. (~127 t), Qualität: Nr.2 Gelb			
Dez. 20	186.684	**139,16**	135,38
Mrz. 21	99.013	**139,41**	137,14
Mai. 21	21.390	**139,66**	137,72
Jul 21	26.572	**139,66**	137,64

Quelle: AMI

gültig vom 27.10. bis 03.11.2020

Erzeugerpreise für Getreide, Ölfrüchte und Körnerleguminosen

Basispreise des Agrarhandels, frei Erfasser, für Standardqualität, in €/t, ohne MwSt.

Erfassungsdatum: 27.10.2020	**Hessen**			**Rheinland-Pfalz**			**Hessen**	**RLP**	
* Einzelmeldung	Spanne	**Landes-Ø**	Vorwoche	Spanne	**Landes-Ø**	Vorwoche	Ab-Hof Ø	Ab-Hof Ø	Franko Ø
Hartweizen	–	**–**	–	250,00 – 255,00	**252,80**	252,80	–	–	–
Eliteweizen versch. Sorten, >14 % RP	178,00 – 180,00	**179,00**	179,00	180,00 – 188,00	**185,60**	184,70	188,70	191,00	196,00
Qualitätsweizen (A) 13,5/40/250	175,00 – 180,00	**176,60**	173,60	176,00 – 190,00	**182,20**	180,90	185,40	187,80	190,00
Brotweizen (B) 11,5 – 12,0/220	170,00 – 178,00	**173,20**	169,90	171,00 – 185,00	**176,40**	174,70	181,40	181,50	184,30
Mahl- bzw. Brotroggen, FZ>120	133,00 – 145,00	**139,30**	139,70	135,00 – 140,00	**136,80**	135,50	148,30	142,30	144,70
Futterroggen	130,00 – 135,00	**133,30**	133,30	125,00 – 135,00	**128,20**	127,80	142,50	134,70	138,00
Sommerbraugerste max.11,5% RP	160,00 – 164,00	**161,00**	161,00	165,00 – 176,00	**170,20**	167,60	172,00	174,80	178,50
Sommerbraugerste (Ernte '21)	–	**–**	–	178,00 – 180,00	**–**	–	–	–	–
Winterbraugerste	–	**–**	–	155,00 – 163,00	**155,20**	152,80	–	160,60	163,00
Futtergerste >62 kg/hl	146,00 – 158,00	**152,40**	149,60	145,00 – 158,00	**152,40**	150,20	159,60	158,20	161,50
Futterweizen	168,00 – 178,00	**172,10**	169,00	168,00 – 175,00	**171,30**	169,30	181,70	176,20	180,00
Qualitätshafer	145,00 – 150,00	**146,50**	146,50	150,00 – 155,00	**154,20**	154,20	155,00	160,00	–
Futterhafer	135,00 – 145,50	**137,60**	137,60	135,00 – 145,00	**140,50**	140,30	145,00	145,70	148,00
Körnermais	161,00 – 161,00	**161,00**	160,00	160,00 – 170,00	**165,20**	165,00	–	170,80	174,50
Triticale	148,00 – 159,50	**153,50**	151,10	150,00 – 156,00	**152,70**	149,60	162,30	157,30	161,20
Winterraps	363,00 – 375,00	**370,20**	367,80	365,00 – 373,00	**368,60**	368,10	378,20	373,80	378,00
Winterraps (Ernte '20)	–	**–**	–	357,00 – 365,00	**359,90**	357,20	–	–	–
Futtererbsen	180,00 – 190,00	**182,50**	182,50	178,00 – 192,30	**184,70**	184,70	191,00	190,80	–

Quelle: LLH, Kassel und Landwirtschaftskammer Rheinland-Pfalz, Bad Kreuznach

Börsennotierungen für Getreide, Ölfrüchte und Körnerleguminosen

Großhandelsabgabepreise in €/t, ohne MwSt.; überwiegend frei Fuhre/Waggon bzw. Mühle/Station bei sofortiger Lieferung. Die Konditionen und Paritäten der Börsen sind zum Teil sehr unterschiedlich. Die Preise sind nicht unmittelbar vergleichbar, Preistendenzen sind jedoch im zeitlichen Vergleich der jeweiligen Börsennotierungen erkennbar.

G=Geld, B=Brief, PS=Papiersack, lo=lose

Börsen	**Köln**	**Mannh. – Stuttg.**	**Würzburg**	**Frankfurt**	**München**	**Paderborn**
Notierungen am:	22.10.2020	26.10.2020	23.10.2020	22.10.2020	21.10.2020	19.10.2020
Brotweizen 11,5 – 12,0/220	206,00 – 210,00	194,00 – 198,00	189,00 – 193,00	–	186,50 – 187,50	201,00
A–Weizen > 13,0 – 13,5/250	–	198,00 – 203,00	194,00 – 197,00	–	192,00 – 194,00	–
E–Weizen 14,5/50 – 55/250 – 280	–	200,00 – 204,00	–	–	–	–
Futterweizen > 70 / 72 kg/hl	203,00	188,00 – 191,00	185,00 – 188,00	–	182,00	200,00 – 202,00
Brotroggen > 120 FZ	–	160,00 – 165,00	160,00	–	155,00 – 160,00	–
Braugerste, Inland	–	198,00 – 202,00	192,00 – 196,00	–	2.210,00	–
Futtergerste > 62 kg/hl	185,00	160,00 – 162,00	165,00	–	–	183,00
Qualitätshafer > 52/53 kg/hl	–	–	–	–	–	–
Triticale (max. 10 % Auswuchs)	187,00	–	170,00	Notierung	–	185,00 – 187,00
Mais	–	190,00 – 192,00	190,00 – 195,00	wurde	164,00 – 168,00	204,00
Raps	396,00 – 405,00 G	392,00 – 394,00	387,00 – 388,00	ausgesetzt	390,00	388,00 – 390,00
Milchl.futter: ESt II, 20 % RP	–	251,00 – 253,00	–	–	–	–
Milchl.futter: ESt III, 18 % RP	–	243,00 – 247,00	–	–	–	–
Ferkelstarter >13,8 MJ ME/kg, 18 % RP	–	375,00 – 377,00	–	–	–	–
Schweinemastfutter 13 MJ , 16 % RP	–	288,00 – 291,00	–	–	–	–
Legehennenalleinfutter: 11,4 MJ	–	345,00 – 348,00	–	–	–	–
Sojaschrot, 43–44 % RP	393,00 – 400,00 B	405,00 – 407,00	393,00 – 395,00	–	388,00 – 389,00	374,00 – 384,00
Rapsschrot	255,00 – 259,00 B	262,00 – 264,00	262,00 – 264,00	–	258,00 – 260,00	267,00
Weizenkleie	162,00 B	120,00 – 125,00	125,00	–	120,00 – 126,00	150,00 – 152,00
Roggenkleie	–	–	–	–	–	–
Melasseschnitzel	182,00 B	–	–	–	–	172,50

Quelle: Warenbörsen der angegebenen Orte

Aktuelle Preisinfos aus Rheinland-Pfalz und Hessen

Landwirtschaftskammer Rheinland-Pfalz
Burgenlandstr. 7, 55543 Bad Kreuznach
Ref. 25 Markt, Tel.: 0671/793-1155
www.lwk-rlp.de
markt@lwk-rlp.de

Landesbetrieb Landwirtschaft Hessen
Kölnische Str. 48-50, 34117 Kassel
Marktinformation, Tel.: 0561/7299-296/267
www.agrarberatung-hessen.de
marktinfo@llh.hessen.de

gültig vom 27.10. bis 03.11.2020

Erzeugerpreise für Rinder frei Schlachtstätte

Amtliche Preisfeststellung (1.FIGDV) Schlachtrinder, für Baden-Württemberg, Rheinland-Pfalz und Hessen in €/kg SG frei Schlachtstätte, inklusive Bio-/Markenfleisch - Zuschlägen oder sonstige Boni - Zahlungen, ohne Mwst. * gebildet aus Mittelwerten der Meldebetriebe

Anzahl Meldungen: 20 Stück: 7.310 Schlachtzeitraum: 19.10. - 25.10.20

Kategorie	Handelsklasse	Stück	Preisspanne*	Ø-Preis	Kg/Stück	Ø-Preis Vorw.
Jungbullen	U 2	1230	3,73 - 3,77	**3,75**	431,00	3,76
	U 3	367	3,72 - 3,82	**3,76**	444,00	3,74
	R 2	724	3,60 - 4,00	**3,68**	377,00	3,67
	R 3	**149**	**3,50 - 3,83**	**3,70**	**409,00**	**3,70**
	O 2	176	3,13 - 3,48	**3,19**	336,00	3,19
	O 3	74	2,97 - 3,29	**3,20**	366,00	3,28
	P 2	–	–	**–**	–	–
	P 3	–	–	**–**	–	–
	E-P insg.	2.925	–	**3,68**	409,00	3,67
Kühe	R 3	299	2,70 - 3,07	**2,74**	377,00	2,76
	O 1	325	2,13 - 2,40	**2,37**	285,00	2,43
	O 2	376	2,37 - 2,91	**2,50**	310,00	2,50
	O 3	**482**	**2,42 - 2,58**	**2,55**	**341,00**	**2,55**
	O 4	117	2,47 - 2,66	**2,60**	381,00	2,59
	P 1	439	1,89 - 2,08	**2,00**	241,00	2,02
	P 2	114	2,03 - 2,21	**2,12**	263,00	2,13
	P 3	–	–	**–**	–	–
	E-P insg.	2.756	–	**2,52**	326,00	2,56
Färsen	R 3	521	3,34 - 3,89	**3,50**	324,00	3,48
	O 3	**130**	**2,51 - 2,79**	**2,59**	**286,00**	**2,62**
	O 4	44	2,44 - 2,69	**2,60**	335,00	2,64
	P 2	31	1,78 - 2,49	**1,92**	204,00	1,95
	P 3	–	–	**–**	–	–
	E-P insg.	1.480	–	**3,28**	317,00	3,29

Schlachtzeitraum: 19.10. - 25.10.20		Amtliche Preisfestellung (1.FIGDV) für Schlachtrinder im Preisgebiet							
		Bayern				Nordrhein-Westfalen			
Kategorie	Hdkl.	Preisspanne	Ø-Preis	Vorwo	Kg/Stk.	Preisspanne	Ø-Preis	Vorwo	Kg/Stk.
Jungbullen	U 3	3,67 – 3,77	**3,74**	3,74	449,70	3,68 - 3,72	**3,69**	3,69	462,90
	R 3	3,60 – 3,75	**3,69**	3,70	405,30	3,61 - 3,68	**3,63**	3,64	430,90
	O 3	3,20 – 3,42	**3,31**	3,31	384,40	3,33 - 3,39	**3,37**	3,37	395,00
Kühe	R 3	2,72 – 2,80	**2,76**	2,78	373,70	2,57 - 2,77	**2,72**	2,72	375,80
	O 3	2,54 – 2,61	**2,57**	2,57	330,30	2,47 - 2,54	**2,53**	2,57	341,50
	P 1	1,98 – 2,13	**2,03**	2,03	243,50	1,89 - 2,00	**1,94**	2,00	247,90
Färsen	R 3	3,31 – 3,46	**3,40**	3,40	330,60	3,26 - 3,40	**3,36**	3,34	317,80
	O 3	2,45 – 2,61	**2,54**	2,58	290,70	2,39 - 2,53	**2,49**	2,55	297,80

Quellen: ADD Trier, RP Gießen, LEL Schwäb.Gmünd, LFL München, LANUV Düsseldorf

Erzeugerpreise für Nutzkälber ab Hof

1. u. 2. Qualität, zur Bullen- bzw. Kälbermast geeignet; Alter ab 14 Tage; ca. 45 bis 60 kg LG in Eur/St.; inklusive MwSt., nach allen Vermarktungsabzügen

Region	Hessen				Rheinland-Pfalz			
Woche vom:	19.10. - 25.10.20				26.10. - 01.11.20			
Bullenkälber	Stk.	Spanne	Ø-Preis	Vorw.	Stk.	Spanne	Ø-Preis	Vorw.
Holstein sbt.	277	10 - 81	**42**	46	464	25 – 80	**37**	37
Holstein rbt.	25	35 - 81	**48**	52	77	25 – 65	**34**	52
Kreuzungen	15	85 - 199	**143**	146	38	140 – 240	**177**	173
Fleckvieh	17	121 - 255	**194**	221	20	40 – 90	**61**	65
3. Qualität	38	1 - 45	**14**	17	22	5 – 25	**13**	13
Mutterkälber								
Holstein	3	1 - 10	**7**	7	16	5 – 20	**14**	14
Kreuzungen	–	–	**–**	–	31	30 – 140	**70**	71
3. Qualität	–	–	**–**	–	–	–	**–**	–

Erzeugerpreise für Fleckviehkälber; bis 100 kg LG, ab Hof, in €/kg LG, ohne MwSt.
Zeitraum: 19.10. - 25.10.20 (Veränderungen zur Vorwoche)

Region	Bayern	Baden-Württemberg	Südbaden
Bullenkälber	4,26 (+ 0,08)	4,50 (± 0,00)	4,03 (- 0,22)
Mutterkälber	2,08 (- 0,15)	2,35 (± 0,00)	2,25 (- 0,20)

Quellen: LLH Kassel, LWK RLP, Bad Kreuznach, LBV-BW, BBV

Aktuelle Schlachtstättenpreise

Preise für Schlachtrinderhälften, in €/kg SG, frei Schlachststätte, ohne MwSt.

Tierart / HdKl.	27.10.2020	Vorwoche
Jungbullen R3	**3,58 – 3,70**	3,55 – 3,70
Kühe O3	**2,40 – 2,55**	2,40 – 2,56
Färsen R3	**3,40 – 3,50**	3,40 – 3,50
Färsen O3	**2,54 – 2,75**	2,55 – 2,75

Umfrage der Landwirtschaftskammer in Schlachtstätten in Rheinland-Pfalz

Schlachtlämmerpreise

In Eur kg/LG, inklusive 10,7 % MwSt.
(LG abzgl. 5 % Nüchterung) **26.10. - 01.11.20**

Klasse 1 jung, vollfleischig :	**2,50 - 2,70**
Klasse 2 jung, fleischig :	**2,20 - 2,50**
Klasse 3 abfallende Qualität:	**1,70 - 2,20**

Tendenz: Geschäftsverlauf durchschnittlich

Quelle: EZG Weideland, Geschäftsstelle Ingendorf
Tel.: 0162 2034 133

Lammfleisch Südwest

Amtliche Preisfeststellung (1. FIGDV) in Hessen, Rheinland-Pfalz, Baden-Württemberg und NRW, in €/kg, ohne MwSt,
für die Woche vom: **19.10. - 25.10.20**

Nach Schlachtgewicht pauschal abgerechnet

	Stück	SG kg/Tier	Spanne	Ø-Preis
Lämmer	373	19,70	4,95 - 5,50	**5,26**

Quellen: LEL Schwäb.-Gmünd, ADD Trier, LANUV Düsseldorf, RP Gießen

Warenterminbörsen

Euronext Paris, Schlusskurse vom: **26.10.2020**

Rapsschrot, Menge: 50 t, Prot/ÖL komb.: 34,5%, H^2O: 12,5-13%, div. Lieferorte Deutschl/Frankr.

Liefermon.	Umsatz	Euro/t	Vorwoche
Dez 20	0	**196,25**	196,25
Mrz 21	0	**196,25**	196,25
Jun 21	0	**196,25**	196,25

CBoT Chicago, Schlusskurse vom **26.10.2020**

Sojaschrot, Menge: 100 Short Tons. (~91 t), 48% Protein

Liefermon.	Umsatz	Euro/t	Vorwoche
Dez 20	49.226	**362,93**	348,66
Jan 21	14.502	**356,88**	343,05
Mrz 21	11.198	**343,84**	335,39

Eurex Leipzig, Schlusskurse vom: **26.10.2020**

Magermilchpulver, Menge: 5 t

Liefermon.	Umsatz	Euro/t	Vorwoche
Okt 20	0	**2203,00**	2225,00
Nov 20	0	**2164,00**	2242,00
Dez 20	0	**2160,00**	2259,00

Butter, Menge: 5 t

Okt 20	0	**3402,00**	3373,00
Nov 20	0	**3340,00**	3330,00
Dez 20	0	**3300,00**	3400,00

Quelle: AMI

gültig vom 27.10. bis 03.11.2020

Erzeugerpreise für Schlachtschweine frei Schlachtstätte

Ab 01.01.19 sind die Preisgebiete Ba-Wü, RLP und Hessen zusammengefasst. *Preise inkl. Tiere aus Bio- und Qualitätsprogrammen. Spanne unten und oben um je rd. 1 % der Tiere gekappt.

Amtliche Preisfeststellung (1. FlGDV), nach Handelsklassen und SG (bei S-P 80-110 kg SG), ohne MwSt.

Zeitraum:	**19.10. - 25.10.20**	**M**	**S**	**E**	**U**	**S-P**	**Vorw**
Ba-Wü / RLP / Hessen	(25 Betriebe, 85.815 St.)	0,65 - 1,54	1,30 - 2,28	1,26 - 2,41	1,09 - 2,98	–	–
	gewogener Ø-Preis (Eur/kg)	**0,81**	**1,37**	**1,35**	**1,30**	**1,35**	**1,36**
	Klassen-Anteil in Prozent	1,05	38,35	42,74	6,57	–	–
	Muskelfleisch-Anteil in %	–	61,80	58,00	53,30	59,20	59,10
Nordrhein-Westfalen	(25 Betriebe, 301.883 St.)	0,73 - 0,90	1,28 - 1,37	1,26 - 1,31	1,13 - 1,23	–	–
	gewogener Ø-Preis (Eur/kg)	**0,85**	**1,31**	**1,28**	**1,16**	**1,29**	**1,30**
	Klassen-Anteil in Prozent	2,46	70,09	24,19	2,91	–	–
	Muskelfleisch-Anteil in %	–	63,10	58,20	53,40	61,50	61,50

Quellen: LEL Schwäb. Gmünd, ADD Trier, RP Gießen, LANUV Düsseldorf

Ferkelpreise Rheinland-Pfalz / Saarland

1. Basispreise ab Hof (ohne MwSt.) für Standard-Qualitätsferkel der EZ-Ringe; Ø-Gruppen-Größe: Ringferkel: 30 Stk., Aufzuchtferkel: 200 Stk./Partie; zum Teil als Poolpreis; ohne Abzüge für Klein- und Zuschläge für Großgruppen; ohne Kosten für Transport und Impfungen; mit Qualitätszuschl. "Aufzuchtstall"
Herkünfte: Zwei-/Dreirassenkreuzungen, Hybriden, Systemferkel. vom: **26.10. - 01.11.20**

Die Zu- u. Abschläge für abweichende Mengen u. Qualitäten bei R-Ferkeln sind frei vereinbar!

Basis	kg	**Grundpreis** bzw. Spanne (€/St.)	± Preisveränderung zur Vorw. (€/St.)	Zu-/Abschläge (€/kg) für Mehrgewicht	Mindergew.
Qualitätsring ferkel (R)	25	**29,50**	**± 0,00**	bis 30 kg 1,00 bis 35 kg 0,50	1,00 –
Aufzucht- ferkel (A)	8	17,50 bis 17,70	± 0,00 bis + 0,30	0,50 – 1,00	0,50 – 1,00
	30	35,75 bis 36,85	± 0,00 bis + 0,15	0,50 – 0,70	0,70 – 1,00

2. Verkaufspreismeldungen der Erzeugerringe aus der Vorwoche, vom 19.10. - 25.10.20

Basis (kg)	Anzahl Ferkel	Preis/Ferkel (€/St.) Spanne	Ø-Preis	± Preisveränderung zur Vorw. (€/St.)	Zu-/Abschläge (€/kg) für Mehrgew.	Mindergew.
(R) 25	1.546	29,50 - 37,00	33,13	+ 0,80	bis 1,00	bis 1,00
(A) 8	1.220	17,40 - 17,50	17,49	+ 0,08	0,50 – 1,00	0,50 – 1,00
(A) 30	820	35,75 - 36,70	35,90	- 0,03	0,50 – 0,70	0,70 – 1,00

Die Zu- und Abschläge für abweichende Mengen und Qualitäten bei R-Ferkeln sind frei vereinbar. Zuschläge bei Kleingruppen (Ringferkel), bis 60 Ferkel/Partie, wurden Abzüge bis 2,00 €/Tier, bei Großgruppen, ab 100/160 Tiere, Zuschläge von bis zu 4,00 €/Tier, vor MwSt., berechnet. Quelle: LWK-RLP

Ferkelpreise aus Nordwestdeutschland

Ab-Hof-Preise für Qualitäts-Ferkel, ohne MwSt, ohne Aufschläge für Topgenetik und Impfungen

vom:	**19.10. - 25.10.20**	**Rheinland**	**NRW u. Niedersachsen**	**Niedersachsen**
Datenquelle*:		EZG'en Rheinl.	LWK NRW + Nieders.	LWK Nieders.
Basisgewicht / Partiengröße		30 kg/100 – 170 Stk.	25 kg/200 Stk.	8 kg/200 Stk.
eingekaufte Menge in St.		14.209	167.066	–
Ø-Preis in € / St.		**36,00**	**27,00**	**17,50**
Veränderung z. Vorwoche		- 1,00	± 0,00	± 0,00
Preisspanne € / St.		–	21,00 - 32,50	---
Akt Trend z. VW €/St.		± 0,00	± 0,00	---

*VHB: Genossenschaftliche und private Handelsbetriebe; EZG = Erzeugergemeinschaft für Ferkel. Die notierten Preise für Ring- /Qualitätsferkel sind Grundpreise einschl. Mitgliedsbeitrag und beziehen sich auf o.a. Verkaufsgruppen. Der Ø-Preis wird als Median ermittelt. Kleinere bzw. größere Partien erzielen entsprechende Abzüge/Zuschläge. Gewichtsabweichungen zur Basis werden in der Regel mit 0,75-1,00 €/kg verrechnet. Für individuelle Impfprogramme werden zusätzliche Preisaufschläge vergütet

Aktuelle Schlachtstättenpreise

Basis-Preis für Schlachtschweine, 57 % MFA (in €/kg/SG), frei Schlachtstätte

Umfrage in Schlachtstätten aus RLP **27.10.2020**
Spanne: 1,27 - 1,29 Vorw.: 1,27 - 1,29

Umfrage LLH bei Kurhess. Genoss. **21.10.2020**
Spanne: 1,24 - 1,27 Vorw.: 1,24 - 1,27

ISN/ISW-Notierungen (Tel: 054491-9665-0)

Internetbörse	**Median**	**Spanne**	**zur Vorw.**
27.10.2020	-	kein Handel	-
ISN-Marktplatz 16.10. - 22.10.2	**1,15**	**1,135 - 1,15**	+ 0,01

ISN/ISW-Notierungen, Tel: 054491-9665-0

VEZG Vereinigungspreis

Schlachtschweine mit 57 % MFA, VEZG-AutoFOM-Referenzmaske, frei Schlachtstätte, ohne MwSt.

Wochenpreis vom 21.10.20 (22.10. - 28.10.20)
AutoFOM-Preisfaktor: 1,27 € / Indexpunkt
Preisspanne: 1,27 - 1,27 (Vw.: 1,27 - 1,27)
FOM-Basispreis: **1,27 €/kg SG** (Vw.: 1,27)
Vermarktungsmenge: 326.600 (z.Vw.: + 41.300)
M-Sauenpreis (21.10.20): 0,71 **€/kg SG**
Veränderung zur Vorwoche: ± 0,00 **€/kg SG**

Landwirtschaftskammer Niedersachsen
Tel: 09001/190-244, 69 ct/M.

Ab Hof Preise für Schweine

Rheinland-Pfalz Erzeuger - Metzger - Direktverkauf
Metzgerqualität, ca. 58-60 % MFA, €/kg, o.Mwst.

Schlachtzeitraum vom **19.10. - 25.10.20**
Gemeldete Tiere: 679 je/kg LG: **1,24**
umgerechnet auf SG (79 % Ausschl.) **1,55**

Empfehlung der Erzeugergemeinschaften aus RLP
für die Woche vom: **26.10. - 01.11.20**
Abgerechnet nach Lebendgewicht: **1,23 kg LG**
Abgerechnet nach Schlachtgewicht: **1,56 kg SG**

Quelle: LWK RLP, Bad Kreuznach

Ferkelpreise Hessen

(Basis: 28kg), €/Tier, ohne MwSt., ohne Aufschläge für Impfungen, inklusive aller Qualitätszuschläge nach Abzug der Vermarktungskosten.

Zeitraum: 19.10. - 25.10.20

9.137	Preisspanne	**Ø-Preis** (Vorw.)
Preisbasis:		
100er Gruppe	24,55 - 39,09	**33,06 €** (33,05)
Zuschlag 28 - 30 kg LG		1,00 - 1,30 €
Zuschlag > 30 kg LG		0,30 - 1,00 €
Tendenz für die aktuelle Woche		± 0,00

Der Preis gilt für eine Gruppe mit ca. 100 Tieren, mit einheitlicher Genetik und Gewicht

Quelle: Landesbetrieb Landwirtschaft Hessen (LLH)

gültig vom 27.10. bis 03.11.2020

Futtermittel

Abgabepreise des Handels an die Landwirtschaft, in €/t - Spannenpreise			Quelle: LWK RLP, LLH
Erfassungsdatum:		**13.10.2020**	**13.10.2020**
x = lose (> 3 t, frei Hof), o = gesackt (ab Lager)		**RLP/Saarl.**	**Hessen**
MAT, ohne Magermilchpulveranteil	o	1.700,00 – 1.935,00	1.280,00 – 1.935,00
MAT, Magermilchpulveranteil 20-40 %	o	1.870,00 – 2.150,00	1.368,00 – 2.072,50
MAT, Magermilchpulverant. > 35 %	o	2.100,00 – 2.380,00	1.927,50 – 2.310,00
Ergänzfutter für Aufzuchtkälber, 18% RP	x	300,00 – 365,00	298,00 - 358,00
Milchleistungsfutter 20/4, mind. 7 Mj/kg	x	240,00 – 293,00	251,00 - 293,00
Milchleistungsfutter 18/3, 6,7 Mj/kg	x	230,00 – 269,00	229,00 - 269,00
Rindermastfutter 20-25/3, 10,8 MJ/kg	x	240,00 – 276,00	240,00 – 304,00
Mastfutter für Schweine			
Anfangmast bis 50 kg, 15-18%RP, 0,9-1,15%L	x	247,00 – 340,00	270,00 -307,50
Mittelmast von 50-80 kg, 14-16%RP, 0,8-1%L	x	244,00 – 325,00	255,00 - 291,00
Endmast ab 80/90 kg, 12,5-14%RP, 0,7-0,9%L	x	236,00 – 305,00	240,00 - 279,00
Ergänzungsfutter 20-25% Getreideant.	x	365,00 – 410,00	322,00 - 410,00
Ergänzungsfutter 30-35% Getreideant.	x	345,00 – 363,00	270,00 - 365,00
Ferkelaufzuchtf., 15-18%RP, 1-1,2% Lysin	x	330,00 – 420,00	269,00 - 360,00
Alleinfutter säugende Sauen, 15-17,5%RP	x	302,00 – 375,00	269,50 – 320,00
Alleinfutter tragende Sauen, 12-14%RP	x	274,00 – 345,00	268,50 - 291,00
Legehennenalleinf., 11,4-11,6 MJ ME/kg	x	300,00 – 335,00	299,50 - 322,00
0,38 % Methionin	o	320,00 – 620,00	–
Endmastfutter für Hähnchen, 12,8-13,4 MJ/kg	x	310,00 – 370,00	285,00 - 330,00
Mastfutter für Puten, Phase 5, 12,7-12,9 MJ/kg	x	333,00 – 350,00	329,00 - 333,00
Mastfutter für Puten, Phase 6, 13-13,4 MJ/kg	x	324,00 – 325,00	320,00 - 330,00
Sojaschrot, 43-44% RP	x	395,00 – 432,00	355,00 - 432,00
Sojaschrot, 48% RP	x	410,00 – 462,00	385,00 - 462,00
Sojaschrot, 48% RP, Non-GMO	x	500,00 – 540,00	432,00 - 534,00
Rapsschrot, ca. 34 % RP	x	286,00 – 319,00	288,00 -319,00
Melasseschnitzel, gepresst	x	286,00 – 319,00	–
Alleinfutter f. Mastschaflämmer	x	265,00 – 328,00	–
Raufutter - Einkaufspreise des Handels, ab Hof, in €/t, ohne MwSt.			Quelle: LWK RLP, LLH
Heu, kleine HD-Ballen, 1. Schnitt		175,00 – 190,00	160,00 – 190,00
Heu, Rundballen, 1. Schnitt		140,00 – 165,00	120,00 – 170,00
Heu, Quaderballen, 1. Schnitt		150,00 – 165,00	130,00 – 180,00
Stroh, kleine HD-Ballen		110,00 – 155,00	120,00
Stroh, Rundballen		80,00 – 110,00	60,00 – 90,00
Stroh, Quaderballen		80,00 – 115,00	60,00 – 110,00

Eierpreise

Erzeugerpreise für Güteklasse A, lose, in Cent / St.				
	Rheinland - Pfalz vom: 26.10. - 01.11.20		Hessen vom : 19.10. - 25.10.20	
Gew.-Kl.	Spanne	Ø-Preis	Spanne	Ø-Preis
aus Bodenhaltung, Absatz von Erzeugerpackstellen o. MwSt.				
XL	16,00 – 25,25	23,71	14,25 - 24,00	19,50
L	15,00 – 24,00	15,62	8,75 - 21,50	15,63
M	12,00 – 23,00	13,10	7,00 - 20,00	13,38
S	9,90 – 12,00	9,97	4,00 - 14,55	8,31
aus Bodenhaltung, an Endverbraucher, lose, inkl. MwSt.				
XL	24,00 – 30,00	27,06	19,00 – 31,00	25,50
L	20,00 – 27,00	23,94	16,00 – 28,00	22,70
M	16,00 – 24,00	20,82	14,00 – 26,00	19,50
S	12,00 – 16,00	13,54	10,00 – 20,50	14,19
aus Käfighaltung			**aus Biohaltung**	
Absatz von Erzeugerpackstellen, ohne Mwst.				
XL	17,50 – 17,50	17,50	20,00 - 28,00	23,33
L	8,60 – 8,60	8,60	19,00 - 32,00	25,57
M	7,27 – 7,27	7,27	19,00 - 32,00	25,43
S	5,90 – 5,90	5,90	10,00 - 20,00	14,75

Quelle: Landwirtschaftskammer RLP; LLH Kassel

Eiernotierung Südwest vom 20. Oktober 2020

Großhandelsabgabepreise an den LEH, ohne MwSt und ohne KVP, €/100 Stück

Gewichtsklasse	€/100 St. 20.10.2020	€/100 St. 13.10.2020
Bodenhaltung		
XL	30,00	30,00
L	24,00	24,00
M	21,25	21,25
S	17,25	17,25
Tendenz:	freundlich	gefestigt
Freilandhaltung		
XL	32,50	32,50
L	27,50	27,50
M	25,25	25,25
S	20,75	20,75
Tendenz:	freundlich	gefestigt

Quelle: Warenbörse Stuttgart/Mannheim

Sauen/Ferkel Südhessen

Ring-Preis im Erzeuger-Direktgeschäft in Ableitung vom Schlachtschweinepreis in € ohne MwSt

Zeitraum: **02.11. - 08.11.20**

Ferkel, Basis 25 kg, geimpft gegen Mykoplasmen, mit einheitlicher Genetik und Gewicht, ab Hof	
ohne Zuschläge für Mengen	**44,45**
Mehrgewichtszuschlag 25-33 Eur/kg LG	**1,27**
Mehrgewichtszuschlag > 33 Eur/kg LG	**0,50**
Jungsauen, Netto, ab Hof Basis mind. 95 kg LG u. 180 Lebenstage	**237,80**

Quelle: Schweine-Kontrollring Südhessen, LLH

Ferkel Rhön-Vogelsberg

Ab-Hof, ohne MwSt. Vom:	**26.10. - 01.11.20**
Basis 28 kg-Ferkel, €/St.	**37,00**
Mehrgewicht (28-30) €/kg LG	**1,28**
Mehrgewicht, >30 kg:	kein Zuschlag

Quelle: EZG Qualitätsfleisch Rhön-Vogelsberg

Ferkel Baden-Württemberg

Region Hohenlohe und Oberschwaben	Erzielte Ø-Preise der Vorwoche [1] in € / St. Spanne	Ø	Notierung **26.10.2020** Tendenz Folgewoche
200 Gruppe[2]	27,00 - 32,00	**28,60**	± 0,00

[1] gew. Ø-Preise, 25kg-Ferkel, ohne Mykoplasmen-Impfung und ohne MwSt., ab Hof

[2] Ferkel-Gruppe ca. 200 Tiere, einheitlicher Genetik und Gewicht, mit QS-Status, ab Hof

Mehrgewicht: ca. + 1,00 €/kg

LLM Schwäbisch-Gmünd, Info: 0900/1810800

Hybrid-Jungsauen

5-10 Tiere/Lieferung; frei Hof; ab 90 kg LG ohne MwSt.; Zeitraum: **19.10. - 25.10.20**

303,00 – 333,00 €/Tier **318,00**

Basispreise ohne jegliche Zu- oder Abschläge

Quelle: VSR, ADN Genetik-RLP/Hessen

Auktionstermine

Zuchtvieh		Fleischrinder	
Hamm:	03.11.20	-	
Krefeld:	04.11.20	-	
Alsfeld:	04.11.20	-	
Fließem:	05.11.20	-	
Kälber		**Absetzer**	
Fließem:	04.11.20	Meschede:	05.11.20
Münster:	05.11.20	Alsfeld:	11.11.20
Münster:	25.11.20	Krefeld:	25.11.20
Fließem:	02.12.20	Alsfeld:	02.12.20

Termine für Schafe und Ziegen abrufbar unter:

www.ziegen-auktion.de | www.schafauktion.de

Quellen: ZBH Alsfeld, Rinder-Union West eG
FHB Fleischrinder-Herdbuch Bonn e.V.,
Landesverband der Schafhalter/Ziegenhalter und Züchter Rheinland-Pfalz e.V.

gültig vom 27.10. bis 03.11.2020

Großmarkt-/ Verbraucher-/ Erzeugerpreise für Obst und Gemüse

Großmarkt-/ Erzeuger-/ Verbraucherpreise für Obst und Gemüse

	Großmarkt-Preise		Ökologische Erzeugung in Hessen			
	BLE - gewogene Ø-Preise diverse Großmärkte ohne MwSt		Erzeuger an LEH Ø-Preise ohne MwSt		Großhandel an LEH Ø-Preise ohne MwSt	
	19.10. - 25.10.20		27.10.2020		27.10.2020	
Obst	**akt. Woche**	Vorw.	**akt. Woche**	Vorw.	**akt. Woche**	Vorw.
Äpfel (kg)						
Cox Orange	**1,11**	1,11	**–**	–	**2,45**	2,75
Elstar	**1,10**	1,09	**–**	–	**2,54**	2,65
Gala	**1,35**	1,45	**–**	–	**1,65**	–
Gravensteiner	**0,88**	0,90	**–**	–	**–**	–
Birnen (kg)						
Alexander Lucas	**1,17**	1,17	**–**	–	**2,90**	2,75
Conference	**1,13**	1,09	**–**	–	**2,80**	2,83
Williams Christ	**1,05**	1,08	**–**	–	**2,20**	1,99
Tafeltrauben blau (kg)	**–**	–	**–**	–	**2,50**	2,28
Tafeltrauben weiß (kg)	**–**	–	**–**	–	**2,58**	2,68
Salat u. Gemüse						
Bataviasalat (Stk)	**–**	–	**–**	1,14	**1,48**	1,28
Chicoree (kg)	**–**	–	**–**	–	**5,50**	5,62
Eisbergsalat (Stk)	**0,70**	0,71	**–**	–	**1,95**	1,55
Endivien (Stk)	**0,80**	0,80	**1,30**	1,23	**1,33**	1,25
Kopfsalat (Stk)	**0,64**	0,63	**–**	1,14	**1,43**	1,28
Mangold (kg)	**–**	–	**3,00**	3,00	**2,90**	2,90
Rucola (Schale)	**–**	–	**–**	–	**1,50**	2,10
Spinat gew.	**–**	–	**–**	–	**4,12**	3,96
Auberginen (kg)	**2,21**	2,49	**3,60**	3,60	**–**	–
Buschbohnen (kg)	**2,29**	3,26	**–**	–	**6,23**	5,95
Schlangengurken (Stk)	**2,09 – 2,37**	2,21 – 2,32	**–**	–	**1,33**	1,16
Kürbis Hokkaido (kg)	**–**	–	**1,47**	1,53	**1,38**	1,50
Paprika rot (kg)	**2,38**	3,76	**4,20**	4,80	**5,50**	5,50
Tomaten Strauch (kg)	**4,46**	4,67	**–**	3,60	**4,23**	3,65
Zucchini grün (kg)	**2,46**	1,86	**2,90**	2,77	**–**	2,99
Zuckermais (Stk)	**–**	–	**–**	–	**1,20**	1,20
Blumenkohl (Stk)	**1,28 – 1,66**	1,58 – 1,77	**2,78**	–	**3,05**	2,91
Chinakohl (kg)	**–**	–	**2,10**	2,15	**2,09**	2,20
Grünkohl (kg)	**–**	–	**3,50**	3,59	**3,28**	3,35
Kohlrabi (Stk)	**–**	–	**–**	–	**1,10**	1,50
Rotkohl (kg)	**–**	–	**1,45**	1,57	**1,95**	1,83
Möhren gew. (kg)	**0,63**	0,61	**1,30**	1,15	**–**	1,47
Lauch (kg)	**1,05**	1,07	**3,13**	3,05	**2,70**	2,73
Zwiebeln gelb (kg)	**0,45**	0,45	**1,50**	1,53	**1,52**	1,49
Knoblauch (kg)	**–**	–	**–**	–	**6,63**	8,95

Quelle: BLE, LLH Kassel

Ökoprodukte ab Hof

Ökologische Erzeugung in Hessen

Ab Hof-Preise inkl. MwSt **27.10.2020**

Produkte	**von - bis**	**Ø**
Bataviasalat (Stk)	2,20 – 2,59	2,36
Chicoree (kg)	10,79 – 12,50	11,43
Eichblattsalat (Stk)	2,20 – 2,29	2,25
Kopfsalat (Stk)	–	2,20
Mangold (kg)	6,19 – 9,95	7,55
Radicchio (kg)	5,98 – 7,95	6,83
Spinat gew. (kg)	6,60 – 8,95	7,71
Buschbohnen (kg)	–	14,00
Landgurken (kg)	4,99 – 6,49	5,59
Kürbis Hokkaido (kg)	1,49 – 3,98	2,80
Kürbis Butternut (kg)	1,49 – 3,98	2,80
Paprika rot (kg)	5,59 – 9,98	7,38
Cherrytomaten (kg)	–	11,20
Zucchini grün (kg)	–	7,20
Zuckermais (Stk)	–	2,59
Kartoffeln Laura (kg)	2,55 – 2,68	2,62
Blumenkohl (Stk)	–	5,50
Broccoli (kg)	5,69 – 8,48	7,09
Chinakohl (kg)	3,15 – 4,95	4,16
Grünkohl (kg)	4,99 – 6,95	5,96
Kohlrabi (Stk)	2,29 – 2,40	2,36
Sauerkraut (kg)	3,98 – 5,90	4,71
Spitzkohl (kg)	3,59 – 3,95	3,80
Weißkohl (kg)	2,50 – 2,95	2,75
Wirsing (kg)	2,99 – 4,95	3,96
Austernpilze (kg)	12,00 – 13,90	12,93
Kräuterseitlinge (kg)	25,30 – 28,00	26,65
Steinchampignons (kg)	11,50 – 13,00	12,13
Fenchel (kg)	4,99 – 6,49	5,65
Möhren gew. (kg)	–	3,69
Pastinaken (kg)	4,20 – 5,98	4,79
Radieschen (Bd)	1,98 – 2,40	2,19
Rettich weiß (Stk)	2,19 – 2,49	2,34
Rote Bete (kg)	2,60 – 3,48	2,93
Bleichsellerie (Stk)	2,80 – 3,60	3,13
Wurzelpetersilie (kg)	6,99 – 9,90	8,58
Knoblauch (kg)	16,90 – 18,98	17,79
Porree (kg)	4,60 – 6,49	5,44
Schalotten (kg)	7,20 – 8,59	7,91
Gemüsezwiebeln (kg)	2,99 – 3,79	3,34
Speisezwiebeln gelb (kg)	2,19 – 2,98	2,65

Quelle: LLH Kassel

Speise-/Speisefrühkartoffeln

26.10.2020		**RLP-Nord**	**RLP-Süd**	**Hessen**
Erzeugerpreise, €/dt, ohne MwSt. lose,	1	12,00	16,00	11,00 - 14,00
frei Rampe, vor Abzug Sortierkosten	2	10,00	14,00	10,00 - 12,00
Direktabsatz Erzeuger-Verbraucher	1	56,00 - 80,00	64,00 - 88,00	80,00 - 99,00
€/dt inkl. MwSt., in 10 + 12,5 kg Säcken	2	56,00 - 80,00	64,00 - 88,00	80,00 - 99,00
Direktabsatz Erzeuger-Verbraucher	1	70,00 - 100,00	88,00 - 120,00	–
€/dt, inkl. MwSt., in 2,5-5 kg Säcken	2	70,00 - 100,00	88,00 - 120,00	–
Großhandelsabgabepreise				
€/dt, ohne MwSt., mit Sack,	1	–		25,00 - 32,00
Mindestabgabe eine Palette	2	–		23,00 - 28,00
Kleinverkaufspreise LEH, Discounter	1	37,00 – 160,00		–
€/dt, inkl. MwSt. in 2 bis 5 kg-Netzen	2	37,00 – 150,00		–

1 = festkochende Sorten, 2 = vorw. festkochende Sorten Quelle: LWK RLP; LLH Kassel

Warenterminbörse

Eurex Leipzig, Schlusskurse vom: **26.10.2020**

Veredelungskartoffeln, Menge: 25 t, unter anderem Bintje, Asterix, max 65 Knollen/10kg Cash-Settlement-Abrechn. auf Basis Eurex EU-Process Potato-Index)

Liefermonat	Umsatz	**Euro/t**	**Vorwoche**
Nov 20	0	**50,00**	50,00
Apr 21	43	**66,00**	68,00
Jun 21	0	**80,00**	81,00

Quelle: AMI

gültig vom 27.10. bis 03.11.2020

Düngemittelpreise in Rheinland-Pfalz und Hessen

Abgabepreise für Düngemittel an die Landwirtschaft, in €/100 kg, ohne Mwst.

Stichtag: 20.10.2020	Rheinland-Pfalz		Hessen	
	Ab Handels-lager 10 t	Frei Hof mind. 25 t	Ab Handels-lager 10 t	Frei Hof mind. 25 t
Kalkammonsalpeter (KAS) 27 % N	20,00 – 22,50	18,00 – 19,50	19,00 – 20,50	18,50 – 20,50
Harnstoff 46 % N, gekörnt	32,00	27,90	–	–
Harnstoff 46 % N, geprillt	33,50 – 35,00	30,50 – 31,00	30,50 – 32,00	30,00 – 31,20
Ammonnit.-Harnst.-Lös. (AHL) - 30 % N	18,00 – 20,20	17,00 – 18,50	17,10 – 19,00	16,50 – 17,00
Diammonphos. 18 % N + 46 % P2O5	38,90	35,90	33,30 – 35,80	32,30 – 36,00
Triple-Phosphat 46 % P2O5	31,90	28,90	30,10 – 33,50	29,50 – 32,50
40er Kornkali, 40 % K2O + 6 % MgO	27,80 – 30,50	25,70 – 29,30	23,55 – 25,50	23,50 – 24,00
60er Kali 60 % K2O	30,80 – 34,00	28,80 – 30,50	30,50 – 32,90	29,00 – 29,00
Magnesia-Kainit 11 % K2O +5 % MgO	15,20	12,20	12,70 – 15,00	11,80 – 13,00
Kalimagnesia 30 % K2O + 10 % MgO	38,00 – 40,20	37,20 – 37,20	37,00 – 37,00	35,50 – 36,00
Schwefels. Ammoniak 21 % N + 24 % S	25,20 – 25,20	23,20 – 23,20	20,50 – 24,00	19,00 – 22,50
Ammonsulfatsalpeter 26 % N + 13 % S	22,50 – 24,90	21,50 – 22,25	21,00 – 23,00	20,00 – 22,00
Alzon, 46 % N	32,50 – 34,50	29,50 – 32,00	32,00 – 32,00	30,50 – 30,50
Entec, 26 % N	–	–	–	–
Kohlensaurer Kalk 95 % CaCO3	3,00 – 5,00	2,50 – 3,50	2,50 – 2,55	2,30 – 2,30
NPK-Dünger 13/9/16/4	–	–	–	–
NPK-Dünger 14/10/16/5	–	–	–	–
NPK-Dünger 15/13/13+5	30,50	28,50	–	–
NPK-Dünger 15/15/15	–	–	29,50 – 32,00	28,50 – 31,00

Am Düngermarkt bleibt die Nachfrage saisonalbedingt ruhig. Mit einer Belebung wird kaum vor dem Frühjahrsgeschäft gerechnet. Nur vereinzelt werden aufgrund des vergünstigten Mehrwertsteuersatzes Vorkäufe getätigt. Grundsätzlich sind sämtliche Düngemittel verfügbar und werden derzeit vom Handel ausgeliefert. Lediglich die Produktion von inländischen Harnstoff ist ausgesetzt und die Qualität von Importware entspricht kaum den hiesigen Anforderungen. In der Folge wird KAS bevorzugt. Die Preise für Dünger bleiben unverändert bzw. tendieren leicht fester. Die weitere Entwicklung am Düngermarkt wird von den Marktbeteiligten konträr eingeschätzt.

Quelle: Landwirtschaftskammer Rheinland-Pfalz und Landesbetrieb Landwirtschaft Hessen

gültig vom 27.10. bis 03.11.2020