Markt- und Preisinformation

der LWK Rheinland-Pfalz und des Landesbetriebs Landwirtschaft Hessen (LLH),
zusammengestellt von der LWK Rheinland-Pfalz,
Preise und Termine ohne Gewähr

Landwirtschaftskammer Rheinland-Pfalz

HESSEN
Landesbetrieb Landwirtschaft Hessen

Aktuelles Markttelegramm

Tierische Erzeugnisse

Schlachtrinder	Die Lage am regionalen Schlachtrindermarkt bleibt angespannt und die pandemiebedingten Einschränkungen bei den westlichen Anrainern erschwert den Fleischabsatz zusätzlich. Vor allem Schlachtkühe geraten hierdurch unter Preisdruck. Immerhin verläuft das Inlandsgeschäft stabil und Jungbullen können sich bei einem flotten Metzgereigeschäft gut im Preis behaupten. Das Erzeugerangebot nimmt zu.
Schlachtschweine	Der doppelte Krisenverlauf (Covid 19, ASP) sorgt für massive Verwerfungen am Schlachtschweinmarkt. Eingeschränkte Vermarktungsmöglichkeiten und das zunehmende Erzeugerangebot bedingen erhebliche Angebotsüberhänge und die Gefahr einer weiteren Abwertung der Schweinepreise.
Ferkel	Die schwierige Lage am heimischen Ferkelmarkt hat auch in der Berichtswoche Bestand. Die Preise verbleiben unverändert auf der niedrigen Basis.
Nutzkälber	Ausgesprochen ruhige Marktlage am Kälbermarkt, die Preise verharren auf dem niedrigen Preisniveau der Vorwoche. Gefragter sind gut mastfähige Tiere, bevorzugt aus der Kreuzung mit Fleischrindern.
Eier/ Geflügel	Die Situation am Eiermarkt zeigt sich zweigeteilt. Die Käufe im LEH sind stetig und eine Belebung deutet sich an, Verarbeitungsware ist hingegen umfangreich vorhanden. Gesucht sind weiterhin XL-Eier. Die Angebotsdecke an Freilandeiern hat sich inzwischen auch verknappt. Die Notierungen für sortierte Ware zogen etwas an, Verarbeitungsware tendiert schwächer. Der Verkauf von Geflügelfleisch übertrifft derzeit das Vorjahresniveau. Hähnchenfleisch wird zu festen Preisen gut nachgefragt, der Putensektor steht weiter unter Druck. Der Absatz von Suppenhennen hat sich belebt.

Pflanzliche Erzeugnisse und Futtermittel

Getreide und Ölsaaten	Internationale Nachrichten bedingen weiter feste Kurse an den Terminmärkten. Auch am regionalen Getreidemarkt ziehen die Erzeugerpreise in der laufenden Woche nochmals an. Neugeschäfte bleiben jedoch immer noch die Ausnahme. Die Mühlenindustrie ist bis auf weiteres gut versorgt und die sporadischen Fuhrengeschäfte beschränken sich auf den stetigen Bedarf der Futtermischer. Die Maisernte verläuft witterungsbedingt stockend und mit sehr heterogenen Ertragswerten. Die Herbstbestellung ist weit vorangeschritten, die jüngsten Niederschläge verbessern die Aussaatbedingungen erheblich. Raps wird ebenfalls fester bewertet und die Nachfrage zieht an.
Futtermittel	Die Forderungen des Handels für Soja- und Rapsschrot tendieren in der aktuellen Woche weiter stabil. Wie auch beim Mischfutterhandel beschränkt sich das Interesse von Konsum und Handel wegen der ASP-Problematik nur auf den vorderen Bedarf.
Kartoffeln	Der Kartoffelhandel meldet weiterhin einen ruhigen Marktverlauf. Corona bedingt fehlen noch entsprechende Absatzwege, insbesondere durch Gastronomie und sonstigen Außer-Haus-Verzehr. Auf beregneten Flächen sind die Rodungen beendet, auf unberegneten steht die Haupternte kurz vor dem Abschluss. Der Umfang überregionaler Lieferungen steigt an. Preise auf Vorwochenniveau.

Quelle: LWK RLP, Agrarzeitung

Aktuelle Marktgrafik

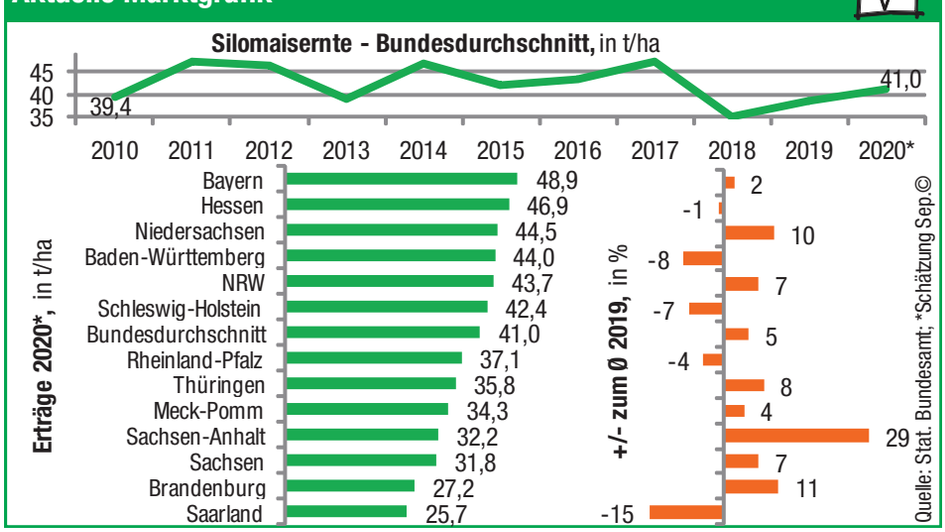

Blick in den Markt

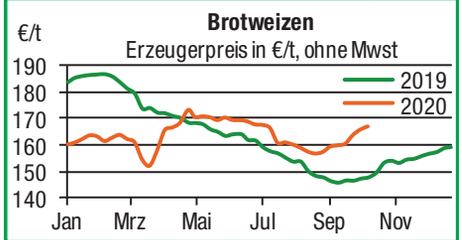

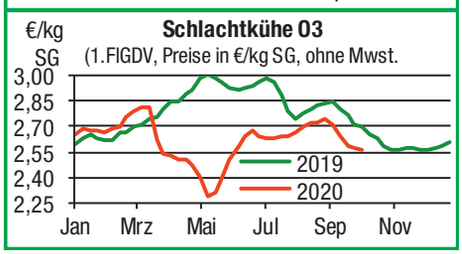

Warenterminbörsen

Euronext Paris, Schlusskurse vom: **05.10.2020**

Liefermon.	Umsatz	Euro/t	Vorwoche
Mahlweizen, Menge: 50 t, 76 kg/hl, 15% H²O interventionsfähig; Lieferort Rouen			
Dez 20	37.420	**197,75**	193,25
Mrz 21	15.519	**196,75**	192,75
Mai 21	5.787	**195,25**	192,25
Sep 21	1.560	**187,50**	185,00
Raps, Menge: 50 t; 40% Öl, 9% H²O, Lieferorte Metz, Vahldorf, Magdeburg, Würzburg, Gent, u.a.			
Nov 20	6.365	**389,75**	384,00
Feb 21	2.428	**391,25**	385,75
Mai 21	653	**390,00**	386,25
Aug 21	193	**380,75**	377,00
Mais, Menge: 50 t, 15 % H2O, 4 % Bruchkorn Bayonne, Blaye, Bordeaux, La Rochelle, Nantes			
Nov 20	761	**171,75**	170,00
Jan 21	52	**172,75**	171,50
Mrz 21	871	**175,00**	173,50
Jun 21	49	**177,25**	175,50

CBoT Chicago, Schlusskurse vom: **05.10.2020**

Liefermon.	Umsatz	Euro/t	Vorwoche
Weizen, Menge: 5000 US.bsh. (~136 t), Nr.2 Soft Red Winter			
Dez 20	56.034	**182,40**	173,23
Mrz 21	13.111	**184,28**	175,36
Mai 21	11.137	**185,29**	177,01
Jul 21	12.908	**183,97**	176,93
Mais, Menge: 5000 US.bsh. (~127 t), Qualität: Nr.2 Gelb			
Dez. 20	104.653	**126,96**	123,73
Mrz. 21	35.162	**130,22**	126,68
Mai. 21	11.347	**132,06**	128,53
Jul 21	16.615	**133,24**	129,88

Quelle: AMI

gültig vom 06.10. bis 13.10.2020

Erzeugerpreise für Getreide, Ölfrüchte und Körnerleguminosen

Basispreise des Agrarhandels, frei Erfasser, für Standardqualität, in €/t, ohne MwSt.

Erfassungsdatum: 06.10.2020	**Hessen**			**Rheinland-Pfalz**			**Hessen**	**RLP**	
* Einzelmeldung	Spanne	**Landes-Ø**	Vorwoche	Spanne	**Landes-Ø**	Vorwoche	Ab-Hof Ø	Ab-Hof Ø	Franko Ø
Hartweizen	–	**–**	–	250,00 – 255,00	**252,80**	252,80	–	–	–
Eliteweizen versch. Sorten, >14 % RP	168,00 – 175,00	**170,30**	170,30	178,00 – 180,00	**179,90**	179,70	178,70	185,50	188,00
Qualitätsweizen (A) 13,5/40/250	163,00 – 170,00	**165,50**	164,20	168,00 – 178,00	**171,70**	171,00	175,40	176,30	178,00
Brotweizen (B) 11,5 – 12,0/220	160,00 – 170,00	**162,30**	161,30	162,00 – 173,00	**166,90**	165,70	172,30	171,00	173,80
Mahl- bzw. Brotroggen, FZ>120	130,00 – 140,00	**136,00**	136,10	130,00 – 138,00	**131,10**	130,50	143,80	136,50	138,70
Futterroggen	130,00 – 135,00	**132,80**	132,80	120,00 – 132,00	**123,90**	123,50	142,50	128,80	131,00
Sommerbraugerste max.11,5% RP	156,00 – 162,00	**159,50**	159,00	160,00 – 170,00	**164,50**	163,90	166,00	168,40	171,50
Sommerbraugerste (Ernte '21)	–	**–**	–	172,00 – 178,00	**–**	–	–	–	–
Winterbraugerste	–	**–**	–	148,00 – 157,50	**149,40**	149,00	–	154,70	157,50
Futtergerste >62 kg/hl	140,00 – 150,00	**141,70**	141,00	140,00 – 148,00	**144,70**	143,80	150,70	149,60	152,70
Futterweizen	158,00 – 165,00	**160,60**	158,70	155,00 – 165,00	**160,90**	159,00	169,10	166,20	169,00
Qualitätshafer	145,00 – 147,50	**145,50**	145,50	140,00 – 155,00	**150,20**	147,70	152,50	152,00	–
Futterhafer	132,00 – 145,50	**135,90**	136,50	125,00 – 140,00	**131,00**	131,70	142,70	136,50	140,20
Körnermais	157,00 – 162,00	**159,50**	157,50	150,00 – 160,00	**157,80**	157,70	174,00	162,80	165,50
Triticale	142,00 – 147,50	**143,40**	143,40	143,00 – 148,00	**145,00**	144,60	152,70	150,20	154,00
Winterraps	360,00 – 375,00	**366,90**	363,60	365,00 – 375,00	**368,60**	365,10	374,60	373,40	375,80
Winterraps (Ernte '20)	–	**–**	–	358,00 – 363,00	**359,50**	356,90	–	–	–
Futtererbsen	180,00 – 190,00	**182,50**	182,50	175,00 – 195,00	**180,30**	180,30	191,00	186,00	–

Quelle: LLH, Kassel und Landwirtschaftskammer Rheinland-Pfalz, Bad Kreuznach

Börsennotierungen für Getreide, Ölfrüchte und Körnerleguminosen

Großhandelsabgabepreise in €/t, ohne MwSt.; überwiegend frei Fuhre/Waggon bzw. Mühle/Station bei sofortiger Lieferung. Die Konditionen und Paritäten der Börsen sind zum Teil sehr unterschiedlich. Die Preise sind nicht unmittelbar vergleichbar, Preistendenzen sind jedoch im zeitlichen Vergleich der jeweiligen Börsennotierungen erkennbar.

G=Geld, B=Brief, PS=Papiersack, lo=lose

Börsen	**Köln**	**Mannh. – Stuttg.**	**Würzburg**	**Frankfurt**	**München**	**Paderborn**
Notierungen am:	01.10.2020	05.10.2020	02.10.2020	01.10.2020	30.09.2020	05.10.2020
Brotweizen 11,5 – 12,0/220	194,00 – 196,00	183,00 – 187,00	180,00 – 185,00	176,00 – 178,00	176,00 – 184,00	193,00
A–Weizen > 13,0 – 13,5/250	–	186,00 – 193,00	185,00 – 190,00	–	180,50 – 188,00	–
E–Weizen 14,5/50 – 55/250 – 280	–	194,00 – 197,00	–	–	–	–
Futterweizen > 70 / 72 kg/hl	194,00	182,00 – 183,00	175,00 – 180,00	170,00 – 175,00	–	193,00 – 194,00
Brotroggen > 120 FZ	163,00 G	163,00 – 165,00	160,00 – 165,00	–	157,00	–
Braugerste, Inland	–	–	190,00 – 192,00	–	–	–
Futtergerste > 62 kg/hl	172,00	154,00 – 157,00	155,00	150,00 – 155,00	–	177,00
Qualitätshafer > 52/53 kg/hl	199,00	–	–	–	–	–
Triticale (max. 10 % Auswuchs)	174,00	–	157,00	–	–	182,00 – 183,00
Mais	–	176,00 – 178,00	175,00 – 180,00	170,00 – 175,00	158,00	195,00
Raps	390,00 – 398,00 G	390,00 – 394,00	382,00 – 383,00	–	379,00	392,00
Milchl.futter: ESt II, 20 % RP	–	246,00 – 248,00	–	–	–	–
Milchl.futter: ESt III, 18 % RP	–	238,00 – 242,00	–	–	–	–
Ferkelstarter >13,8 MJ ME/kg, 18 % RP	–	370,00 – 372,00	–	–	–	–
Schweinemastfutter 13 MJ , 16 % RP	–	283,00 – 286,00	–	–	–	–
Legehennenalleinfutter: 11,4 MJ	–	340,00 – 343,00	–	–	–	–
Sojaschrot, 43–44 % RP	361,00 – 365,00 B	367,00 – 370,00	362,00 – 364,00	–	354,00	351,00
Rapsschrot	240,00 – 247,00 B	246,00 – 250,00	242,00 – 245,00	–	238,00	248,00
Weizenkleie	156,00 B	118,00 – 122,00	125,00	–	117,00 – 121,00	148,00 – 150,00
Roggenkleie	–	–	–	–	–	–
Melasseschnitzel	172,00 B	–	–	–	–	166,50

Quelle: Warenbörsen der angegebenen Orte

Aktuelle Preisinfos aus Rheinland-Pfalz und Hessen

Landwirtschaftskammer Rheinland-Pfalz
Burgenlandstr. 7, 55543 Bad Kreuznach
Ref. 25 Markt, Tel.: 0671/793-1155
www.lwk-rlp.de
markt@lwk-rlp.de

Landesbetrieb Landwirtschaft Hessen
Kölnische Str. 48-50, 34117 Kassel
Marktinformation, Tel.: 0561/7299-296/267
www.agrarberatung-hessen.de
marktinfo@llh.hessen.de

gültig vom 06.10. bis 13.10.2020

Erzeugerpreise für Rinder frei Schlachtstätte

Amtliche Preisfeststellung (1.FIGDV) Schlachtrinder, für Baden-Württemberg, Rheinland-Pfalz und Hessen in €/kg SG frei Schlachtstätte, inklusive Bio-/Markenfleisch - Zuschlägen oder sonstige Boni - Zahlungen, ohne Mwst. * gebildet aus Mittelwerten der Meldebetriebe

Anzahl Meldungen: 20 Stück: 7.312 Schlachtzeitraum: 28.09. - 04.10.20

Kategorie	Handelsklasse	Stück	Preisspanne*	Ø-Preis	Kg/Stück	Ø-Preis Vorw.
Jungbullen	U 2	964	3,62 - 3,67	**3,66**	438,00	3,65
	U 3	287	3,52 - 3,65	**3,63**	451,00	3,62
	R 2	580	3,56 - 3,93	**3,59**	374,00	3,57
	R 3	**146**	**3,46 - 3,97**	**3,61**	**413,00**	**3,55**
	O 2	162	2,99 - 3,19	**3,11**	335,00	3,10
	O 3	56	3,05 - 3,31	**3,18**	384,00	3,19
	P 2	–	–	**–**	–	2,47
	P 3	–	–	**–**	–	–
	E-P insg.	2.348	–	**3,58**	412,00	3,57
Kühe	R 3	301	2,73 - 2,82	**2,76**	378,00	2,81
	O 1	348	2,32 - 2,40	**2,40**	287,00	2,42
	O 2	436	2,44 - 2,52	**2,51**	307,00	2,53
	O 3	**511**	**2,47 - 2,60**	**2,56**	**336,00**	**2,57**
	O 4	153	2,50 - 2,67	**2,61**	371,00	2,59
	P 1	598	1,93 - 2,06	**2,02**	239,00	2,03
	P 2	150	2,06 - 2,22	**2,14**	265,00	2,14
	P 3	–	–	**–**	–	–
	E-P insg.	3.160	–	**2,53**	320,00	2,54
Färsen	R 3	618	3,30 - 3,83	**3,46**	326,00	3,46
	O 3	**117**	**2,57 - 2,86**	**2,60**	**295,00**	**2,62**
	O 4	38	2,39 - 2,68	**2,60**	349,00	2,69
	P 2	20	1,99 - 2,09	**2,06**	225,00	1,96
	P 3	–	–	**–**	–	–
	E-P insg.	1.638	–	**3,31**	325,00	3,29

Schlachtzeitraum: 28.09. - 04.10.20		Amtliche Preisfestellung (1.FIGDV) für Schlachtrinder im Preisgebiet							
		Bayern				Nordrhein-Westfalen			
Kategorie	Hdkl.	Preisspanne	Ø-Preis	Vorwo	Kg/Stk.	Preisspanne	Ø-Preis	Vorwo	Kg/Stk.
Jungbullen	U 3	3,60 – 3,66	**3,62**	3,61	451,60	3,63 - 3,70	**3,65**	3,63	459,00
	R 3	3,51 – 3,63	**3,58**	3,56	401,00	3,57 - 3,66	**3,58**	3,57	429,80
	O 3	3,17 – 3,35	**3,25**	3,26	380,60	3,28 - 3,34	**3,34**	3,32	392,60
Kühe	R 3	2,71 – 2,88	**2,78**	2,80	372,00	2,67 - 2,83	**2,74**	2,81	370,00
	O 3	2,53 – 2,61	**2,58**	2,59	329,80	2,55 - 2,60	**2,59**	2,62	337,00
	P 1	2,00 – 2,13	**2,06**	2,06	243,70	1,98 - 2,05	**2,00**	2,02	245,50
Färsen	R 3	3,31 – 3,43	**3,36**	3,34	331,10	3,25 - 3,36	**3,36**	3,40	318,70
	O 3	2,52 – 2,70	**2,61**	2,57	298,00	2,49 - 2,65	**2,58**	2,64	300,40

Quellen: ADD Trier, RP Gießen, LEL Schwäb.Gmünd, LFL München, LANUV Düsseldorf

Erzeugerpreise für Nutzkälber ab Hof

1. u. 2. Qualität, zur Bullen- bzw. Kälbermast geeignet; Alter ab 14 Tage; ca. 45 bis 60 kg LG in Eur/St.; inklusive MwSt., nach allen Vermarktungsabzügen

Region	Hessen				Rheinland-Pfalz			
Woche vom:	28.09. - 04.10.20				05.10. - 11.10.20			
Bullenkälber	Stk.	Spanne	Ø-Preis	Vorw.	Stk.	Spanne	Ø-Preis	Vorw.
Holstein sbt.	268	11 - 85	**48**	49	405	25 – 70	**37**	36
Holstein rbt.	23	39 - 80	**51**	50	63	25 – 60	**34**	34
Kreuzungen	16	80 - 177	**153**	148	53	140 – 210	**158**	155
Fleckvieh	12	169 - 282	**231**	232	16	40 – 100	**66**	64
3. Qualität	31	1 - 38	**15**	14	14	5 – 20	**11**	20
Mutterkälber								
Holstein	-	-	**-**	-	6	5 – 20	**13**	16
Kreuzungen	3	85 - 100	**92**	83	29	30 – 150	**69**	70
3. Qualität	-	-	**-**	-	–	–	**–**	–

Erzeugerpreise für Fleckviehkälber; bis 100 kg LG, ab Hof, in €/kg LG, ohne MwSt.
Zeitraum: 28.09. - 04.10.20 (Veränderungen zur Vorwoche)

Region	Bayern	Baden-Württemberg	Südbaden
Bullenkälber	4,88 (+ 0,19)	4,70 (± 0,00)	4,42
Mutterkälber	2,22 (+ 0,01)	2,50 (± 0,00)	2,37

Quellen: LLH Kassel, LWK RLP, Bad Kreuznach, LBV-BW, BBV

Aktuelle Schlachtstättenpreise

Preise für Schlachtrinderhälften, in €/kg SG, frei Schlachststätte, ohne MwSt.

Tierart / HdKl.	06.10.2020	Vorwoche
Jungbullen R3	**3,50 – 3,61**	3,50 – 3,56
Kühe O3	**2,40 – 2,57**	2,40 – 2,59
Färsen R3	**3,40 – 3,46**	3,40 – 3,46
Färsen O3	**2,55 – 2,70**	2,55 – 2,70

Umfrage der Landwirtschaftskammer in Schlachtstätten in Rheinland-Pfalz

Schlachtlämmerpreise

In Eur kg/LG, inklusive 10,7 % MwSt.
(LG abzgl. 5 % Nüchterung) **05.10. - 11.10.20**

Klasse 1 jung, vollfleischig :	**2,50 - 2,70**
Klasse 2 jung, fleischig :	**2,20 - 2,50**
Klasse 3 abfallende Qualität:	**1,70 - 2,20**

Tendenz: für Lämmer guter Qualität Aufschläge mgl.

Quelle: EZG Weideland, Geschäftsstelle Ingendorf
Tel.: 0162 2034 133

Lammfleisch Südwest

Amtliche Preisfeststellung (1. FIGDV) in Hessen, Rheinland-Pfalz, Baden-Württemberg und NRW, in €/kg, ohne MwSt,
für die Woche vom: **28.09. - 04.10.20**

Nach Schlachtgewicht pauschal abgerechnet

	Stück	SG kg/Tier	Spanne	Ø-Preis
Lämmer	456	18,30	5,20 - 5,76	**5,47**

Quellen: LEL Schwäb.-Gmünd, ADD Trier, LANUV Düsseldorf, RP Gießen

Warenterminbörsen

Euronext Paris, Schlusskurse vom: **05.10.2020**

Rapsschrot, Menge: 50 t, Prot/ÖL komb.: 34,5%, H^2O: 12,5-13%, div. Lieferorte Deutschl/Frankr.

Liefermon.	Umsatz	Euro/t	Vorwoche
Dez 20	0	**196,25**	196,25
Mrz 21	0	**196,25**	196,25
Jun 21	0	**196,25**	196,25

CBoT Chicago, Schlusskurse vom **05.10.2020**

Sojaschrot, Menge: 100 Short Tons. (~91 t), 48% Protein

Liefermon.	Umsatz	Euro/t	Vorwoche
Okt 20	405	**321,47**	313,79
Dez 20	50.269	**323,71**	315,02
Jan 21	11.547	**322,96**	313,79

Eurex Leipzig, Schlusskurse vom: **05.10.2020**

Magermilchpulver, Menge: 5 t

Liefermon.	Umsatz	Euro/t	Vorwoche
Okt 20	0	**2220,00**	2190,00
Nov 20	0	**2228,00**	2213,00
Dez 20	0	**2243,00**	2222,00

Butter, Menge: 5 t

Okt 20	0	**3375,00**	3475,00
Nov 20	0	**3375,00**	3423,00
Dez 20	17	**3342,00**	3375,00

Quelle: AMI

gültig vom 06.10. bis 13.10.2020

Erzeugerpreise für Schlachtschweine frei Schlachtstätte

Ab 01.01.19 sind die Preisgebiete Ba-Wü, RLP und Hessen zusammengefasst. *Preise inkl. Tiere aus Bio- und Qualitätsprogrammen. Spanne unten und oben um je rd. 1 % der Tiere gekappt.

Amtliche Preisfeststellung (1. FIGDV), nach Handelsklassen und SG (bei S-P 80-110 kg SG), ohne MwSt.

Zeitraum:	**28.09. - 04.10.20**	**M**	**S**	**E**	**U**	**S-P**	**Vorw**
Ba-Wü / RLP / Hessen	(25 Betriebe, 84.989 St.)	0,65 - 1,80	1,27 - 2,32	1,27 - 2,44	1,10 - 3,01	–	–
	gewogener Ø-Preis (Eur/kg)	**0,82**	**1,37**	**1,35**	**1,30**	**1,35**	**1,35**
	Klassen-Anteil in Prozent	1,07	38,29	44,17	7,28	–	–
	Muskelfleisch-Anteil in %	–	61,80	57,90	53,30	59,10	59,30
Nordrhein-Westfalen	(25 Betriebe, 261.725 St.)	0,74 - 0,91	1,28 - 1,38	1,25 - 1,32	1,12 - 1,20	–	–
	gewogener Ø-Preis (Eur/kg)	**0,86**	**1,32**	**1,28**	**1,16**	**1,30**	**1,32**
	Klassen-Anteil in Prozent	2,68	70,13	23,88	2,95	–	–
	Muskelfleisch-Anteil in %	–	63,10	58,10	53,30	61,50	61,60

Quellen: LEL Schwäb. Gmünd, ADD Trier, RP Gießen, LANUV Düsseldorf

Ferkelpreise Rheinland-Pfalz / Saarland

1. Basispreise ab Hof (ohne MwSt.) für Standard-Qualitätsferkel der EZ-Ringe; Ø-Gruppen-Größe: Ringferkel: 30 Stk., Aufzuchtferkel: 200 Stk./Partie; zum Teil als Poolpreis; ohne Abzüge für Klein- und Zuschläge für Großgruppen; ohne Kosten für Transport und Impfungen; mit Qualitätszuschl. "Aufzuchtstall"
Herkünfte: Zwei-/Dreirassenkreuzungen, Hybriden, Systemferkel. vom: **05.10. - 11.10.20**

Die Zu- u. Abschläge für abweichende Mengen u. Qualitäten bei R-Ferkeln sind frei vereinbar!

Basis	kg	**Grundpreis** bzw. Spanne (€/St.)	± Preisveränderung zur Vorw. (€/St.)	Zu-/Abschläge (€/kg) für Mehrgewicht	Mindergew.
Qualitätsring ferkel (R)	25	**29,50**	**± 0,00**	bis 30 kg 1,00 bis 35 kg 0,50	1,00 –
Aufzucht-ferkel (A)	8	16,30 bis 17,50	± 0,00	0,50 – 1,00	0,50 – 1,00
	30	35,75 bis 37,20	± 0,00	0,50 – 0,70	0,70 – 1,00

2. Verkaufspreismeldungen der Erzeugerringe aus der Vorwoche, vom 28.09. - 04.10.20

Basis (kg)	Anzahl Ferkel	Preis/Ferkel (€/St.) Spanne	Ø-Preis	± Preisveränderung zur Vorw. (€/St.)	Zu-/Abschläge (€/kg) für Mehrgew.	Mindergew.
(R) 25	1.442	29,50 - 34,50	32,35	- 0,17	bis 1,00	bis 1,00
(A) 8	650	16,30 - 17,50	17,32	+ 0,01	0,50 – 1,00	0,50 – 1,00
(A) 30	1.260	35,75 - 37,20	36,08	- 0,11	0,50 – 0,70	0,70 – 1,00

Die Zu- und Abschläge für abweichende Mengen und Qualitäten bei R-Ferkeln sind frei vereinbar. Zuschläge bei Kleingruppen (Ringferkel), bis 60 Ferkel/Partie, wurden Abzüge bis 2,00 €/Tier, bei Großgruppen, ab 100/160 Tiere, Zuschläge von bis zu 4,00 €/Tier, vor MwSt., berechnet. Quelle: LWK-RLP

Ferkelpreise aus Nordwestdeutschland

Ab-Hof-Preise für Qualitäts-Ferkel, ohne MwSt, ohne Aufschläge für Topgenetik und Impfungen

vom:	**28.09. - 04.10.20**	**Rheinland**	**NRW u. Niedersachsen**	**Niedersachsen**
Datenquelle*:		EZG'en Rheinl.	LWK NRW + Nieders.	LWK Nieders.
Basisgewicht / Partiengröße		30 kg/100 – 170 Stk.	25 kg/200 Stk.	8 kg/200 Stk.
eingekaufte Menge in St.		13.720	167.584	–
Ø-Preis in € / St.		**37,00**	**27,00**	**17,50**
Veränderung z. Vorwoche		± 0,00	± 0,00	± 0,00
Preisspanne € / St.		–	21,00 - 32,50	---
Akt Trend z. VW €/St.		± 0,00	± 0,00	---

*VHB: Genossenschaftliche und private Handelsbetriebe; EZG = Erzeugergemeinschaft für Ferkel. Die notierten Preise für Ring- /Qualitätsferkel sind Grundpreise einschl. Mitgliedsbeitrag und beziehen sich auf o.a. Verkaufsgruppen. Der Ø-Preis wird als Median ermittelt. Kleinere bzw. größere Partien erzielen entsprechende Abzüge/Zuschläge. Gewichtsabweichungen zur Basis werden in der Regel mit 0,75-1,00 €/kg verrechnet. Für individuelle Impfprogramme werden zusätzliche Preisaufschläge vergütet

Aktuelle Schlachtstättenpreise

Basis-Preis für Schlachtschweine, 57 % MFA (in €/kg/SG), frei Schlachtstätte

Umfrage in Schlachtstätten aus RLP **06.10.2020**

Spanne: 1,27 - 1,29 Vorw.: 1,27 - 1,29

Umfrage LLH bei Kurhess. Genoss. **30.09.2020**

Spanne: 1,24 - 1,27 Vorw.: 1,24 - 1,27

ISN/ISW-Notierungen (Tel: 054491-9665-0)

Internetbörse	**Median**	**Spanne**	**zur Vorw.**
06.10.2020	-	-	-
ISN-Marktplatz 25. - 01.10.20	**1,19**	**1,19 - 1,19**	- 0,03

ISN/ISW-Notierungen, Tel: 054491-9665-0

VEZG Vereinigungspreis

Schlachtschweine mit 57 % MFA, VEZG-AutoFOM-Referenzmaske, frei Schlachtstätte, ohne MwSt.

Wochenpreis vom 30.09.20 (01.10. - 07.10.20)

AutoFOM-Preisfaktor: 1,27 € / Indexpunkt

Preisspanne: 1,27 - 1,27 (Vw.: 1,27 - 1,27)

FOM-Basispreis: **1,27 €/kg SG** (Vw.: 1,27)

Vermarktungsmenge: 285.600 (z.Vw.: + 23.700)

M-Sauenpreis (30.09.20): 0,71 **€/kg SG**

Veränderung zur Vorwoche: ± 0,00 **€/kg SG**

Landwirtschaftskammer Niedersachsen
Tel: 09001/190-244, 69 ct/M.

Ab Hof Preise für Schweine

Rheinland-Pfalz Erzeuger - Metzger - Direktverkauf
Metzgerqualität, ca. 58-60 % MFA, €/kg, o.Mwst.

Schlachtzeitraum vom **28.09. - 04.10.20**

Gemeldete Tiere: 613 je/kg LG: **1,24**

umgerechnet auf SG (79 % Ausschl.) **1,55**

Empfehlung der Erzeugergemeinschaften aus RLP für die Woche vom: **05.10. - 11.10.20**

Abgerechnet nach Lebendgewicht: **1,23 kg LG**

Abgerechnet nach Schlachtgewicht: **1,56 kg SG**

Quelle: LWK RLP, Bad Kreuznach

Ferkelpreise Hessen

(Basis: 28kg), €/Tier, ohne MwSt., ohne Aufschläge für Impfungen, inklusive aller Qualitätszuschläge nach Abzug der Vermarktungskosten.

Zeitraum: 28.09. - 04.10.20

10.186	Preisspanne	**Ø-Preis** (Vorw.)
Preisbasis:		
100er Gruppe	26,00 - 37,75	**32,72 €** (32,97)
Zuschlag 28 - 30 kg LG		1,00 - 1,30 €
Zuschlag > 30 kg LG		0,30 - 1,00 €
Tendenz für die aktuelle Woche		± 0,00

Der Preis gilt für eine Gruppe mit ca. 100 Tieren, mit einheitlicher Genetik und Gewicht

Quelle: Landesbetrieb Landwirtschaft Hessen (LLH)

gültig vom 06.10. bis 13.10.2020

Futtermittel

Abgabepreise des Handels an die Landwirtschaft, in €/t - Spannenpreise			Quelle: LWK RLP, LLH
Erfassungsdatum:		**14.09.2020**	**14.09.2020**
x = lose (> 3 t, frei Hof), o = gesackt (ab Lager)		**RLP/Saarl.**	**Hessen**
MAT, ohne Magermilchpulveranteil	o	1.700,00 – 1.935,00	1.280,00 – 1.935,00
MAT, Magermilchpulveranteil 20-40 %	o	1.880,00 – 2.150,00	1.368,00 – 2.072,50
MAT, Magermilchpulverant. > 35 %	o	2.100,00 – 2.380,00	1.927,50 – 2.310,00
Ergänzfutter für Aufzuchtkälber, 18% RP	x	295,00 – 365,00	298,00 - 358,00
Milchleistungsfutter 20/4, mind. 7 Mj/kg	x	250,00 – 284,00	251,00 - 291,00
Milchleistungsfutter 18/3, 6,7 Mj/kg	x	235,00 – 263,00	229,00 - 263,00
Rindermastfutter 20-25/3, 10,8 MJ/kg	x	240,00 – 269,00	240,00 – 304,00
Mastfutter für Schweine			
Anfangmast bis 50 kg, 15-18%RP, 0,9-1,15%L	x	247,00 – 330,00	265,00 - 294,00
Mittelmast von 50-80 kg, 14-16%RP, 0,8-1%L	x	244,00 – 300,00	261,00 - 284,00
Endmast ab 80/90 kg, 12,5-14%RP, 0,7-0,9%L	x	236,00 – 285,00	240,00 - 270,00
Ergänzungsfutter 20-25% Getreideant.	x	335,00 – 385,00	322,00 - 377,50
Ergänzungsfutter 30-35% Getreideant.	x	300,00 – 345,00	270,00 - 344,50
Ferkelaufzuchtf., 15-18%RP, 1-1,2% Lysin	x	310,00 – 395,00	269,00 - 352,50
Alleinfutter säugende Sauen, 15-17,5%RP	x	299,00 – 347,50	269,50 – 339,00
Alleinfutter tragende Sauen, 12-14%RP	x	267,00 – 325,00	261,50 - 315,00
Legehennenalleinf., 11,4-11,6 MJ ME/kg	x	285,00 – 315,00	299,50 - 332,00
0,38 % Methionin	o	320,00 – 620,00	–
Endmastfutter für Hähnchen, 12,8-13,4 MJ/kg	x	300,00 – 305,00	285,00 - 340,00
Mastfutter für Puten, Phase 5, 12,7-12,9 MJ/kg	x	315,00 – 325,00	319,00 - 330,00
Mastfutter für Puten, Phase 6, 13-13,4 MJ/kg	x	310,00 – 315,00	310,00 - 333,00
Sojaschrot, 43-44% RP	x	365,00 – 384,00	333,00 - 384,00
Sojaschrot, 48% RP	x	380,00 – 409,00	358,00 - 409,00
Sojaschrot, 48% RP, Non-GMO	x	480,00 – 540,00	455,00 - 518,00
Rapsschrot, ca. 34 % RP	x	270,00 – 290,00	252,00 - 290,00
Melasseschnitzel, gepresst	x	270,00 – 290,00	–
Alleinfutter f. Mastschaflämmer	x	260,00 – 328,00	–
Raufutter - Einkaufspreise des Handels, ab Hof, in €/t, ohne MwSt.			Quelle: LWK RLP, LLH
Heu, kleine HD-Ballen, 1. Schnitt		175,00 – 190,00	160,00 – 190,00
Heu, Rundballen, 1. Schnitt		140,00 – 165,00	120,00 – 170,00
Heu, Quaderballen, 1. Schnitt		150,00 – 165,00	130,00 – 180,00
Stroh, kleine HD-Ballen		110,00 – 155,00	120,00
Stroh, Rundballen		80,00 – 110,00	60,00 – 90,00
Stroh, Quaderballen		80,00 – 115,00	60,00 – 110,00

Eierpreise

Erzeugerpreise für Güteklasse A, lose, in Cent / St.				
	Rheinland - Pfalz vom: 05.10. - 11.10.20		Hessen vom : 28.09. - 04.10.20	
Gew.-Kl.	Spanne	Ø-Preis	Spanne	Ø-Preis
aus Bodenhaltung, Absatz von Erzeugerpackstellen o. MwSt.				
XL	16,00 – 25,25	22,45	14,25 - 24,00	19,50
L	15,00 – 24,00	15,62	8,73 - 21,50	15,62
M	12,00 – 23,00	13,08	7,00 - 20,00	13,36
S	10,00 – 12,00	10,05	4,00 - 14,55	8,31
aus Bodenhaltung, an Endverbraucher, lose, inkl. MwSt.				
XL	24,00 – 30,00	27,06	19,00 – 31,00	25,50
L	20,00 – 27,00	23,94	16,00 – 28,00	22,70
M	16,00 – 24,00	20,82	14,00 – 26,00	19,50
S	12,00 – 16,00	13,54	10,00 – 20,50	14,19
	aus Käfighaltung		**aus Biohaltung**	
	Absatz von Erzeugerpackstellen, ohne Mwst.			
XL	17,50 – 17,50	17,50	20,00 - 28,00	23,33
L	8,60 – 8,60	8,60	19,00 - 32,00	25,57
M	7,23 – 7,23	7,23	19,00 - 32,00	25,43
S	6,00 – 6,00	6,00	10,00 - 20,00	14,75

Quelle: Landwirtschaftskammer RLP; LLH Kassel

Eiernotierung Südwest vom 29. September 2020

Großhandelsabgabepreise an den LEH, ohne MwSt und ohne KVP, €/100 Stück

Gewichtsklasse	€/100 St. 29.09.2020	€/100 St. 22.09.2020
Bodenhaltung		
XL	29,75	29,50
L	23,75	23,50
M	21,00	20,75
S	17,00	16,75
Tendenz:	freundlich	freundlich
Freilandhaltung		
XL	32,25	32,00
L	27,25	27,00
M	25,00	24,75
S	20,50	20,25
Tendenz:	freundlich	freundlich

Quelle: Warenbörse Stuttgart/Mannheim

Sauen/Ferkel Südhessen

Ring-Preis im Erzeuger-Direktgeschäft in Ableitung vom Schlachtschweinepreis in € ohne MwSt
Zeitraum: **12.10. - 18.10.20**

Ferkel, Basis 25 kg, geimpft gegen Mykoplasmen, mit einheitlicher Genetik und Gewicht, ab Hof	
ohne Zuschläge für Mengen	**44,45**
Mehrgewichtszuschlag 25-33 Eur/kg LG	**1,27**
Mehrgewichtszuschlag > 33 Eur/kg LG	**0,50**
Jungsauen, Netto, ab Hof Basis mind. 95 kg LG u. 180 Lebenstage	**237,80**

Quelle: Schweine-Kontrollring Südhessen, LLH

Ferkel Rhön-Vogelsberg

Ab-Hof, ohne MwSt. Vom:	**05.10. - 11.10.20**
Basis 28 kg-Ferkel, €/St.	**36,00**
Mehrgewicht (28-30) €/kg LG	**1,28**
Mehrgewicht, >30 kg:	kein Zuschlag

Quelle: EZG Qualitätsfleisch Rhön-Vogelsberg

Ferkel Baden-Württemberg

Region Hohenlohe und Oberschwaben	Erzielte Ø-Preise der Vorwoche [1] in € / St. Spanne	Ø	Notierung **05.10.2020** Tendenz Folgewoche
200 Gruppe[2]	27,00 - 32,00	**29,10**	± 0,00

[1] gew. Ø-Preise, 25kg-Ferkel, ohne Mykoplasmen-Impfung und ohne MwSt., ab Hof

[2] Ferkel-Gruppe ca. 200 Tiere, einheitlicher Genetik und Gewicht, mit QS-Status, ab Hof

Mehrgewicht: ca. + 1,00 €/kg

LLM Schwäbisch-Gmünd, Info: 0900/1810800

Hybrid-Jungsauen

5-10 Tiere/Lieferung; frei Hof; ab 90 kg LG ohne MwSt.; Zeitraum: **28.09. - 04.10.20**

315,00 – 340,00 €/Tier **327,50**

Basispreise ohne jegliche Zu- oder Abschläge

Quelle: VSR, ADN Genetik-RLP/Hessen

Auktionstermine

Zuchtvieh		Fleischrinder
Hamm:	03.11.20	-
Krefeld:	04.11.20	-
Alsfeld:	04.11.20	-
Fließem:	05.11.20	-

Kälber		Absetzer	
Münster:	14.10.20	Alsfeld:	14.10.20
Fließem:	04.11.20	Krefeld:	21.10.20
Münster:	05.11.20	Laasdorf:	21.10.20
Münster:	25.11.20	Alsfeld:	28.10.20

Termine für Schafe und Ziegen abrufbar unter:

www.ziegen-auktion.de | www.schafauktion.de

Quellen: ZBH Alsfeld, Rinder-Union West eG
FHB Fleischrinder-Herdbuch Bonn e.V.,
Landesverband der Schafhalter/Ziegenhalter und Züchter Rheinland-Pfalz e.V.

gültig vom 06.10. bis 13.10.2020

Großmarkt-/ Verbraucher-/ Erzeugerpreise für Obst und Gemüse

Großmarkt-/ Erzeuger-/ Verbraucherpreise für Obst und Gemüse

	Großmarkt-Preise		Ökologische Erzeugung in Hessen			
	BLE - gewogene Ø-Preise diverse Großmärkte ohne MwSt		Erzeuger an LEH Ø-Preise ohne MwSt		Großhandel an LEH Ø-Preise ohne MwSt	
	28.09. - 04.10.20		06.10.2020		06.10.2020	
Obst	**akt. Woche**	Vorw.	**akt. Woche**	Vorw.	**akt. Woche**	Vorw.
Äpfel (kg)						
Cox Orange	**1,18**	1,22	**–**	–	**2,60**	2,80
Elstar	**1,15**	1,19	**–**	–	**2,66**	2,65
Gala	**1,23**	1,50	–	–	**1,75**	1,75
Gravensteiner	**1,00**	1,00	**–**	–	**–**	2,75
Birnen (kg)						
Alexander Lucas	**1,13**	1,18	**–**	–	**2,63**	2,63
Conference	**0,88**	1,14	**–**	–	**2,73**	2,97
Williams Christ	**1,14**	1,19	**–**	–	**2,20**	2,20
Tafeltrauben blau (kg)	**–**	2,75	**–**	–	**3,27**	3,82
Tafeltrauben weiß (kg)	**–**	–	**–**	–	**2,50**	2,59
Salat u. Gemüse						
Bataviasalat (Stk)	**–**	–	**1,14**	1,14	**1,22**	1,28
Chicoree (kg)	**–**	–	**–**	–	**6,38**	6,38
Eisbergsalat (Stk)	**0,66**	0,66	**–**	–	**1,55**	1,53
Endivien (Stk)	**0,81**	0,84	**1,23**	1,29	**1,21**	1,24
Kopfsalat (Stk)	**0,65**	0,62	**1,02**	1,04	**1,22**	1,28
Mangold (kg)	**–**	–	**3,00**	3,00	**3,05**	3,11
Rucola (Bd)	**–**	–	**–**	–	**1,25**	1,25
Spinat gew.	**–**	–	**–**	–	**3,96**	3,96
Auberginen (kg)	**2,90**	2,85	**4,00**	4,00	**–**	–
Buschbohnen (kg)	**2,16**	2,15	**–**	–	**5,61**	5,61
Schlangengurken (Stk)	**1,52 – 1,66**	1,83 – 1,98	**1,25**	1,25	**–**	1,33
Kürbis Hokkaido (kg)	**–**	–	**1,68**	1,68	**1,71**	1,71
Paprika rot (kg)	**3,50**	3,63	**4,80**	4,80	**5,50**	5,50
Tomaten Cocktail (kg)	**3,83**	3,69	**5,20**	5,20	**–**	3,99
Zucchini grün (kg)	**1,42**	1,34	**2,40**	2,35	**2,95**	2,95
Zuckermais (Stk)	**–**	–	**–**	0,80	**1,20**	1,16
Blumenkohl (Stk)	**1,21 – 1,38**	1,11 – 1,36	**2,60**	–	**–**	2,25
Chinakohl (kg)	**–**	–	**2,00**	2,00	**2,30**	2,33
Grünkohl (kg)	**–**	–	**3,67**	3,67	**3,75**	3,81
Kohlrabi (Stk)	**–**	–	**–**	–	**1,13**	1,13
Rotkohl (kg)	**–**	–	**1,68**	1,57	**1,83**	2,03
Möhren gew. (kg)	**0,66**	0,67	**1,15**	–	**1,47**	1,90
Lauch (kg)	**1,00**	0,97	**3,08**	3,15	**2,73**	3,02
Zwiebeln gelb (kg)	**0,46**	0,47	**1,53**	1,53	**1,47**	1,55
Knoblauch (kg)	**–**	–	**–**	–	**8,95**	10,20

Quelle: BLE, LLH Kassel

Ökoprodukte ab Hof

Ökologische Erzeugung in Hessen

Ab Hof-Preise inkl. MwSt **06.10.2020**

Produkte	**von - bis**	**Ø**
Bataviasalat (Stk)	1,99 – 2,45	2,18
Chicoree (kg)	–	12,50
Eichblattsalat (Stk)	1,99 – 2,45	2,23
Kopfsalat (Stk)	1,99 – 2,45	2,21
Mangold (kg)	5,40 – 6,95	6,26
Radicchio (kg)	6,50 – 8,25	7,58
Spinat gew. (kg)	6,29 – 8,95	7,28
Buschbohnen (kg)	9,95 – 12,00	10,87
Landgurken (kg)	–	6,45
Kürbis Hokkaido (kg)	2,69 – 3,98	3,35
Kürbis Butternut (kg)	1,99 – 4,79	3,42
Paprika rot (kg)	6,49 – 7,65	7,21
Cherrytomaten (kg)	–	9,98
Zucchini grün (kg)	4,99 – 6,65	5,86
Zuckermais (Stk)	2,29 – 2,59	2,44
Kartoffeln Laura (kg)	2,55 – 2,68	2,62
Blumenkohl (Stk)	4,09 – 4,99	4,44
Broccoli (kg)	7,50 – 7,95	7,80
Chinakohl (kg)	3,15 – 4,85	4,19
Grünkohl (kg)	5,95 – 8,65	7,07
Kohlrabi (Stk)	2,15 – 2,49	2,33
Sauerkraut (kg)	3,98 – 4,50	4,29
Spitzkohl (kg)	3,30 – 4,75	3,85
Weißkohl (kg)	2,80 – 2,99	2,92
Wirsing (kg)	3,80 – 4,95	4,23
Austernpilze (kg)	12,00 – 14,98	13,45
Kräuterseitlinge (kg)	23,90 – 28,00	25,95
Steinchampignons (kg)	11,50 – 13,98	12,60
Fenchel (kg)	4,60 – 6,45	5,67
Möhren gew. (kg)	2,39 – 2,99	2,76
Pastinaken (kg)	3,99 – 5,98	4,94
Radieschen (Bd)	1,99 – 2,25	2,11
Rettich weiß (Stk)	2,29 – 2,40	2,35
Rote Bete (kg)	2,49 – 3,48	3,09
Bleichsellerie (Stk)	2,80 – 3,40	3,20
Wurzelpetersilie (kg)	8,95 – 9,98	9,47
Knoblauch (kg)	14,94 – 17,50	16,45
Porree (kg)	4,49 – 6,95	5,51
Schalotten (kg)	7,99 – 8,60	8,29
Gemüsezwiebeln (kg)	2,99 – 3,25	3,12
Speisezwiebeln gelb (kg)	1,99 – 3,48	2,73

Quelle: LLH Kassel

Speise-/Speisefrühkartoffeln

05.10.2020		**RLP-Nord**	**RLP-Süd**	**Hessen**
Erzeugerpreise, €/dt, ohne MwSt. lose,	1	12,00	14,00	11,00 - 14,00
frei Rampe, vor Abzug Sortierkosten	2	10,00	12,00	10,00 - 12,00
Direktabsatz Erzeuger-Verbraucher	1	56,00 - 80,00	64,00 - 88,00	80,00 - 99,00
€/dt inkl. MwSt., in 10 + 12,5 kg Säcken	2	56,00 - 80,00	64,00 - 88,00	80,00 - 99,00
Direktabsatz Erzeuger-Verbraucher	1	70,00 - 100,00	88,00 - 120,00	–
€/dt, inkl. MwSt., in 2,5-5 kg Säcken	2	70,00 - 100,00	88,00 - 120,00	–
Großhandelsabgabepreise				
€/dt, ohne MwSt., mit Sack,	1	–		25,00 - 32,00
Mindestabgabe eine Palette	2	–		23,00 - 28,00
Kleinverkaufspreise LEH, Discounter	1	29,00 – 160,00		–
€/dt, inkl. MwSt. in 2 bis 5 kg-Netzen	2	29,00 – 150,00		–

1 = festkochende Sorten, 2 = vorw. festkochende Sorten Quelle: LWK RLP; LLH Kassel

Warenterminbörse

Eurex Leipzig, Schlusskurse vom: **05.10.2020**

Veredelungskartoffeln, Menge: 25 t, unter anderem Bintje, Asterix, max 65 Knollen/10kg Cash-Settlement-Abrechn. auf Basis Eurex EU-Process Potato-Index)

Liefermonat	Umsatz	**Euro/t**	**Vorwoche**
Nov 20	0	**50,00**	50,00
Apr 21	104	**76,00**	73,00
Jun 21	0	**91,00**	88,00

Quelle: AMI

gültig vom 06.10. bis 13.10.2020

Düngemittelpreise in Rheinland-Pfalz und Hessen

Abgabepreise für Düngemittel an die Landwirtschaft, in €/100 kg, ohne Mwst.

Stichtag: 06.10.2020	Rheinland-Pfalz		Hessen	
	Ab Handels-lager 10 t	Frei Hof mind. 25 t	Ab Handels-lager 10 t	Frei Hof mind. 25 t
Kalkammonsalpeter (KAS) 27 % N	19,00 – 21,50	18,00 – 19,50	19,00 – 20,50	18,50 – 20,50
Harnstoff 46 % N, gekörnt	32,00	27,90	–	–
Harnstoff 46 % N, geprillt	33,50 – 35,00	30,50 – 31,00	30,50 – 32,50	30,00 – 31,50
Ammonnit.-Harnst.-Lös. (AHL) - 30 % N	18,00 – 20,00	17,00 – 18,50	17,10 – 18,00	16,50 – 16,50
Diammonphos. 18 % N + 46 % P2O5	38,90	35,90	33,30 – 36,00	32,30 – 35,00
Triple-Phosphat 46 % P2O5	31,90	28,90	30,10 – 33,50	29,50 – 32,50
40er Kornkali, 40 % K2O + 6 % MgO	27,80 – 30,30	25,70 – 29,30	23,55 – 25,50	23,50 – 24,00
60er Kali 60 % K2O	30,80 – 34,00	28,80 – 31,00	30,50 – 32,90	29,00 – 29,00
Magnesia-Kainit 11 % K2O +5 % MgO	15,20	12,20	12,70 – 15,00	11,80 – 13,00
Kalimagnesia 30 % K2O + 10 % MgO	38,00 – 40,20	37,20	37,00 – 37,00	35,50 – 36,00
Schwefels. Ammoniak 21 % N + 24 % S	25,20	23,20	20,50 – 22,50	18,80 – 21,00
Ammonsulfatsalpeter 26 % N + 13 % S	22,50 – 24,90	21,50 – 22,75	21,00 – 22,90	20,00 – 22,00
Alzon, 46 % N	32,50	29,50	–	–
Entec, 26 % N	–	–	–	–
Kohlensaurer Kalk 95 % CaCO3	3,00 – 5,00	2,50 – 3,50	2,50 – 2,55	2,30 – 2,30
NPK-Dünger 13/9/16/4	–	–	–	–
NPK-Dünger 14/10/16/5	–	–	–	–
NPK-Dünger 15/13/13+5	30,50	28,50	–	–
NPK-Dünger 15/15/15	–	–	29,50 – 32,00	28,50 – 31,00

Nach leichten Preisbefestigungen am Düngermarkt, bleiben die Umsätze aktuell sehr überschaubar. Vorkäufe wurden bereits in die Bücher genommen. Einlagerungen sind mittlerweile abgeschlossen. Mit einer Belebung wird erst zum Frühjahrsgeschäft wieder gerechnet. Weitere Preisbefestigungen seitens der Hersteller lassen sich in der jetzigen Marktsituation kaum durchsetzen.

Quelle: Landwirtschaftskammer Rheinland-Pfalz und Landesbetrieb Landwirtschaft Hessen

gültig vom 06.10. bis 13.10.2020