# Markt- und Preisinformation

der LWK Rheinland-Pfalz und des Landesbetriebs Landwirtschaft Hessen (LLH),
zusammengestellt von der LWK Rheinland-Pfalz,
Preise und Termine ohne Gewähr

Landwirtschaftskammer Rheinland-Pfalz

HESSEN
Landesbetrieb Landwirtschaft Hessen

## Aktuelles Markttelegramm

**Tierische Erzeugnisse**

| | |
|---|---|
| Schlachtrinder | Am regionalen Schlachtrindermarkt zeigen sich zumindest im Metzgereigeschäft leichte Absatzimpulse und die Erzeugerpreise können sich bei nicht immer ausreichendem Angebot gut behaupten. Schlachtkühe und Zerlegefärsen hingegen weiter mit drängendem Angebot, schleppendem Absatz und anhaltendem Preisdruck. |
| Schlachtschweine | Der Schlachtschweinemarkt wird weitgehend von den Entwicklungen rund um die Ausbreitung der Afrikanischen Schweinepest in Brandenburg bestimmt. Hoffnungen liegen derzeit auf einem Regionalisierungsabkommen mit chinesischen Behörden. Die Erzeugerpreise stagnieren auf niedrigem Niveau. |
| Ferkel | Nach den deutlichen Preisrücknahmen im Wochenverlauf pendeln sich die Notierungen für Ferkel auf dem niedrigen Niveau ein. Der Ferkelmarkt wird derzeit stark durch die ASP-Entwicklung am Schweinemarkt geprägt. |
| Nutzkälber | Der Kälbermarkt steht vermehrt unter Druck. Die Mäster sind oft nicht mehr gewillt vormalige Preise zu bezahlen. Auch die Angebotszahlen steigen nach und nach vermehrt an. |
| Eier/ Geflügel | Die Nachfrage nach Eiern hat sich etwas belebt. Dies förderte insbesondere den Absatz von Bio- und Freilandeiern. Das Nachfragevolumen insgesamt erreicht jedoch noch nicht das saisonübliche Niveau. Nach wie vor fehlt ein stärkerer Absatz in Richtung Gastgewerbe. Die Verarbeiter ordern derzeit eher verhalten. Die Preise für XL- und L-Ware konnten sich etwas festigen. Am Geflügelmarkt ist die Grillsaison nun endgültig vorbei. Entsprechende Artikel sind kaum noch im Lebensmitteleinzelhandel zu finden. Die herbstliche Angebotspalette ist hingegen in den Läden angekommen. Preise stabil. |

**Pflanzliche Erzeugnisse und Futtermittel**

| | |
|---|---|
| Getreide und Ölsaaten | Die schwache französische Weizenernte, gedrosselte Ertragserwartungen bei der anlaufenden Maisernte und die anziehende internationale Nachfrage stützen die festen Notierungen an den Terminbörsen. Am Kassamarkt bleibt die Stimmung jedoch verhalten, vor allem für spätere Termine besteht Verunsicherung wegen der Folgen der ASP auf die Mischfutterwirtschaft. Für den vorderen Bedarf hingegen ziehen die Erzeugerpreise spürbar an, sogar für Braugerste lassen sich wieder kleinere Aufgelder erzielen. Raps bleibt ebenfalls gesucht und fest bewertet. |
| Futtermittel | Trotz der ASP-Problematik bleibt die Preisentwicklung für Ölschrote am regionalen Markt für Futtermittel weiter fest. Bei den Unsicherheiten über den weiteren Marktverlauf stehen jedoch, wie im Mischfuttersektor auch, nur noch die vorderen Termine im Fokus der Abnehmer. |
| Kartoffeln | Bei gutem Angebot und knapper Nachfrage bleibt die Marktsituation angespannt. Das Ungleichgewicht bestimmt auch weiterhin die Preisentwicklung. Die deutschlandweit groß eingeschätzte Erntemenge, insbesondere durch Ausweitung der Anbauflächen, wird daran nichts ändern. Die Rodearbeiten in der Pfalz stehen kurz vor dem Abschluss. Der Anteil übergebietlicher Lieferungen wächst. Im LEH wird Aktionsware ab 0,27 €/kg angeboten. Die Erzeugerpreise liegen auf Vorwochenniveau. |

Quelle: LWK RLP, Agrarzeitung

## Aktuelle Marktgrafik

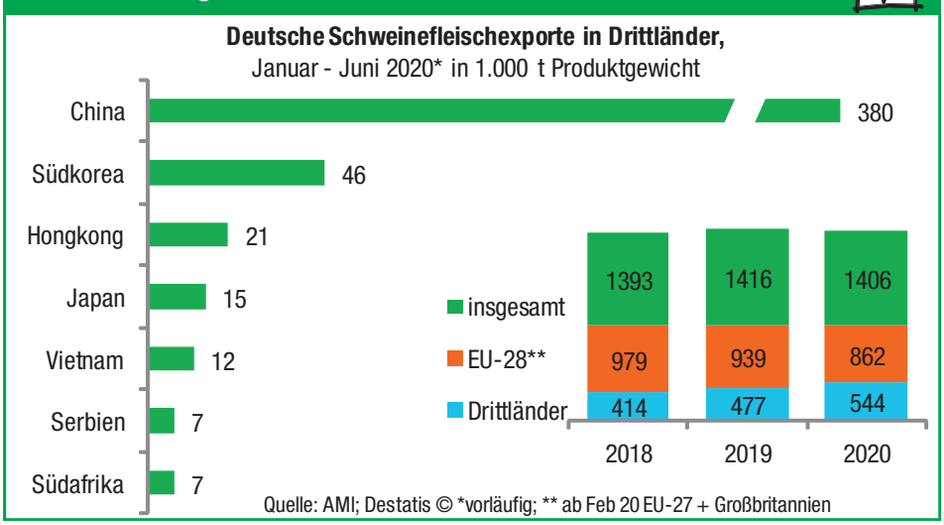


Quelle: AMI; Destatis © *vorläufig; ** ab Feb 20 EU-27 + Großbritannien

## Blick in den Markt

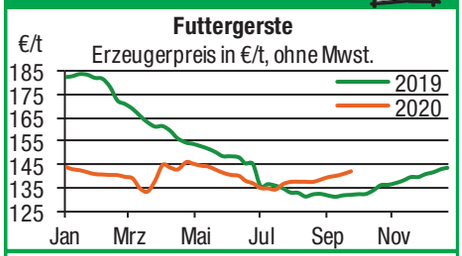


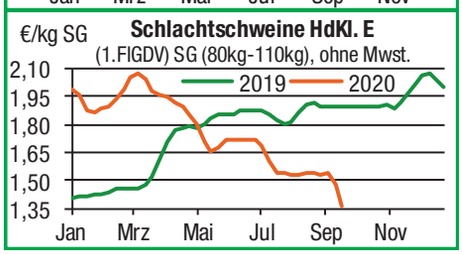


## Warenterminbörsen

| **Euronext Paris,** Schlusskurse vom: | | | **21.09.2020** |
|---|---|---|---|
| **Liefermon.** | **Umsatz** | **Euro/t** | **Vorwoche** |
| **Mahlweizen,** Menge: 50 t, 76 kg/hl, 15% H²O interventionsfähig; Lieferort Rouen | | | |
| Dez 20 | 40.522 | **193,25** | 188,75 |
| Mrz 21 | 11.270 | **193,00** | 189,50 |
| Mai 21 | 4.101 | **193,75** | 190,50 |
| Sep 21 | 1.320 | **186,25** | 182,25 |
| **Raps, Menge: 50 t; 40% Öl, 9% H²O, Lieferorte** Metz, Vahldorf, Magdeburg, Würzburg, Gent, u.a. | | | |
| Nov 20 | 4.870 | **391,00** | 384,25 |
| Feb 21 | 3.549 | **393,75** | 388,50 |
| Mai 21 | 294 | **393,75** | 388,75 |
| Aug 21 | 295 | **380,00** | 376,50 |
| **Mais**, Menge: 50 t, 15 % H2O, 4 % Bruchkorn Bayonne, Blaye, Bordeaux, La Rochelle, Nantes | | | |
| Nov 20 | 1.755 | **170,00** | 167,75 |
| Jan 21 | 148 | **172,00** | 170,25 |
| Mrz 21 | 272 | **174,25** | 172,25 |
| Jun 21 | 61 | **177,00** | 175,00 |
| **CBoT Chicago,** Schlusskurse vom: | | | **21.09.2020** |
| **Liefermon.** | **Umsatz** | **Euro/t** | **Vorwoche** |
| **Weizen,** Menge: 5000 US.bsh. (~136 t), Nr.2 Soft Red Winter | | | |
| Dez 20 | 92.060 | **172,92** | 169,69 |
| Mrz 21 | 22.745 | **175,49** | 168,84 |
| Mai 21 | 9.356 | **177,12** | 171,54 |
| Jul 21 | 13.095 | **176,73** | 173,24 |
| **Mais,** Menge: 5000 US.bsh. (~127 t), Qualität: Nr.2 Gelb | | | |
| Dez. 20 | 192.761 | **123,50** | 118,51 |
| Mrz. 21 | 48.243 | **126,67** | 122,49 |
| Mai. 21 | 23.359 | **128,51** | 125,64 |
| Jul 21 | 25.228 | **129,85** | 127,55 |

Quelle: AMI

gültig vom 22.09. bis 29.09.2020

## Erzeugerpreise für Getreide, Ölfrüchte und Körnerleguminosen

Basispreise des Agrarhandels, frei Erfasser, für Standardqualität, in €/t, ohne MwSt.

| **Erfassungsdatum: 22.09.2020** | **Hessen** | | | **Rheinland-Pfalz** | | | **Hessen** | **RLP** | |
|---|---|---|---|---|---|---|---|---|---|
| * Einzelmeldung | Spanne | **Landes-Ø** | Vorwoche | Spanne | **Landes-Ø** | Vorwoche | Ab-Hof Ø | Ab-Hof Ø | Franko Ø |
| Hartweizen | – | **–** | – | 250,00 – 255,00 | **252,80** | 252,80 | – | – | – |
| Eliteweizen versch. Sorten, >14 % RP | 166,00 – 175,00 | **171,00** | 170,30 | 175,00 – 177,00 | **176,90** | 174,60 | 178,00 | 181,00 | 185,00 |
| Qualitätsweizen (A) 13,5/40/250 | 160,00 – 165,00 | **163,10** | 161,90 | 165,00 – 172,50 | **168,70** | 166,00 | 173,30 | 173,20 | 174,80 |
| Brotweizen (B) 11,5 – 12,0/220 | 157,00 – 164,00 | **159,80** | 159,20 | 158,00 – 168,00 | **163,50** | 160,20 | 169,30 | 167,90 | 170,80 |
| Mahl- bzw. Brotroggen, FZ>120 | 130,00 – 140,00 | **135,50** | 136,00 | 130,00 – 135,00 | **130,50** | 130,10 | 143,30 | 136,30 | 138,00 |
| Futterroggen | 130,00 – 135,00 | **132,80** | 132,80 | 120,00 – 130,00 | **123,50** | 121,80 | 145,00 | 128,80 | 131,00 |
| Sommerbraugerste max.11,5% RP | 156,00 – 162,00 | **159,00** | 159,00 | 155,00 – 165,00 | **160,40** | 159,30 | 166,00 | 164,90 | 168,00 |
| Sommerbraugerste (Ernte '21) | – | **–** | – | 170,00 – 175,00 | **–** | – | – | – | – |
| Winterbraugerste | – | **–** | – | 145,00 – 153,30 | **146,10** | 143,90 | – | 151,20 | 153,30 |
| Futtergerste >62 kg/hl | 138,00 – 146,00 | **140,00** | 139,70 | 140,00 – 148,00 | **142,10** | 141,00 | 149,30 | 147,30 | 149,70 |
| Futterweizen | 155,00 – 162,00 | **157,70** | 157,30 | 150,00 – 160,00 | **155,80** | 153,70 | 166,50 | 160,80 | 165,00 |
| Qualitätshafer | 145,00 – 147,50 | **145,50** | 145,50 | 140,00 – 150,00 | **147,70** | 147,50 | 155,00 | 152,00 | – |
| Futterhafer | 135,00 – 145,50 | **137,60** | 136,50 | 125,00 – 140,00 | **131,70** | 131,70 | 145,50 | 136,50 | 140,20 |
| Körnermais | 155,00 – 162,00 | **158,50** | 158,50 | 150,00 – 160,00 | **157,70** | 157,80 | 174,00 | 162,50 | 164,00 |
| Triticale | 142,00 – 147,50 | **143,40** | 142,40 | 138,00 – 148,00 | **143,30** | 142,20 | 152,70 | 148,10 | 151,20 |
| Winterraps | 358,00 – 372,00 | **362,70** | 361,10 | 358,00 – 370,00 | **364,70** | 361,70 | 370,00 | 369,40 | 372,70 |
| Winterraps (Ernte '20) | – | **–** | – | 355,00 – 360,00 | **357,20** | 353,50 | – | – | – |
| Futtererbsen | 180,00 – 190,00 | **182,50** | 182,50 | 175,00 – 190,00 | **179,30** | 177,60 | 194,00 | 184,50 | – |

Quelle: LLH, Kassel und Landwirtschaftskammer Rheinland-Pfalz, Bad Kreuznach

## Börsennotierungen für Getreide, Ölfrüchte und Körnerleguminosen

Großhandelsabgabepreise in €/t, ohne MwSt.; überwiegend frei Fuhre/Waggon bzw. Mühle/Station bei sofortiger Lieferung. Die Konditionen und Paritäten der Börsen sind zum Teil sehr unterschiedlich. Die Preise sind nicht unmittelbar vergleichbar, Preistendenzen sind jedoch im zeitlichen Vergleich der jeweiligen Börsennotierungen erkennbar.

G=Geld, B=Brief, PS=Papiersack, lo=lose

| Börsen | **Köln** | **Mannh. – Stuttg.** | **Würzburg** | **Frankfurt** | **München** | **Paderborn** |
|---|---|---|---|---|---|---|
| Notierungen am: | 17.09.2020 | 21.09.2020 | 18.09.2020 | 17.09.2020 | 16.09.2020 | 21.09.2020 |
| Brotweizen 11,5 – 12,0/220 | 192,00 – 193,00 | 184,00 – 187,00 | 175,00 – 179,00 | 172,00 – 176,00 | 171,00 – 173,00 | 192,00 – 193,00 |
| A–Weizen > 13,0 – 13,5/250 | – | 187,00 – 192,00 | 180,00 – 185,00 | – | 175,50 – 177,00 | – |
| E–Weizen 14,5/50 – 55/250 – 280 | – | 193,00 – 195,00 | – | – | – | – |
| Futterweizen > 70 / 72 kg/hl | – | 180,00 – 184,00 | 170,00 – 175,00 | 166,00 – 170,00 | – | 190,00 – 191,00 |
| Brotroggen > 120 FZ | 162,00 | 160,00 – 162,00 | 157,50 – 160,00 | – | 157,00 | – |
| Braugerste, Inland | – | 182,00 – 185,00 | 189,00 – 192,00 | – | – | – |
| Futtergerste > 62 kg/hl | – | – | 148,00 – 150,00 | 145,00 – 149,00 | – | 173,00 – 174,00 |
| Qualitätshafer > 52/53 kg/hl | 197,00 | – | – | – | – | – |
| Triticale (max. 10 % Auswuchs) | – | – | 150,00 – 152,00 | – | – | 176,00 – 177,00 |
| Mais | – | 175,00 – 178,00 | 195,00 – 200,00 | 169,00 – 172,00 | 178,00 – 180,00 | 210,00 |
| Raps | 399,00 – 407,00 G | 396,00 – 398,00 | 386,00 – 387,00 | – | 386,00 | 391,00 |
| Milchl.futter: ESt II, 20 % RP | – | 244,00 – 247,00 | – | – | – | – |
| Milchl.futter: ESt III, 18 % RP | – | 236,00 – 240,00 | – | – | – | – |
| Ferkelstarter >13,8 MJ ME/kg, 18 % RP | – | 360,00 – 363,00 | – | – | – | – |
| Schweinemastfutter 13 MJ , 16 % RP | – | 275,00 – 277,00 | – | – | – | – |
| Legehennenalleinfutter: 11,4 MJ | – | 331,00 – 334,00 | – | – | – | – |
| Sojaschrot, 43–44 % RP | 335,00 B | 353,00 – 355,00 | 333,00 – 334,00 | – | 328,00 – 330,00 | 335,00 |
| Rapsschrot | 227,00 B | 248,00 – 252,00 | 229,00 – 230,00 | – | – | 254,00 |
| Weizenkleie | 151,00 | 115,00 – 120,00 | 120,00 | – | 115,00 – 119,00 | 142,00 – 143,00 |
| Roggenkleie | – | – | – | – | – | – |
| Melasseschnitzel | 170,00 B | – | – | – | – | 180,00 |

Quelle: Warenbörsen der angegebenen Orte

## Aktuelle Preisinfos aus Rheinland-Pfalz und Hessen

Landwirtschaftskammer Rheinland-Pfalz
Burgenlandstr. 7, 55543 Bad Kreuznach
Ref. 25 Markt, Tel.: 0671/793-1155
www.lwk-rlp.de
markt@lwk-rlp.de

Landesbetrieb Landwirtschaft Hessen
Kölnische Str. 48-50, 34117 Kassel
Marktinformation, Tel.: 0561/7299-296/267
www.agrarberatung-hessen.de
marktinfo@llh.hessen.de

gültig vom 22.09. bis 29.09.2020

## Erzeugerpreise für Rinder frei Schlachtstätte

Amtliche Preisfeststellung (1.FIGDV) Schlachtrinder, für Baden-Württemberg, Rheinland-Pfalz und Hessen in €/kg SG frei Schlachtstätte, inklusive Bio-/Markenfleisch - Zuschlägen oder sonstige Boni - Zahlungen, ohne Mwst. * gebildet aus Mittelwerten der Meldebetriebe

**Anzahl Meldungen: 20 Stück: 7.627 Schlachtzeitraum: 14.09. - 20.09.20**

| Kategorie | Handelsklasse | Stück | Preisspanne* | Ø-Preis | Kg/Stück | Ø-Preis Vorw. |
|---|---|---|---|---|---|---|
| Jungbullen | U 2 | 983 | 3,61 - 3,66 | **3,63** | 427,00 | 3,62 |
| | U 3 | 419 | 3,57 - 3,66 | **3,62** | 444,00 | 3,60 |
| | R 2 | 617 | 3,50 - 3,91 | **3,58** | 373,00 | 3,56 |
| | **R 3** | **194** | **3,32 - 3,88** | **3,57** | **405,00** | **3,56** |
| | O 2 | 192 | 2,93 - 3,18 | **3,14** | 334,00 | 3,13 |
| | O 3 | 100 | 2,89 - 3,27 | **3,22** | 382,00 | 3,17 |
| | P 2 | – | – | **–** | – | 2,71 |
| | P 3 | – | – | **–** | – | – |
| | E-P insg. | 2.724 | – | **3,56** | 406,00 | 3,53 |
| Kühe | R 3 | 361 | 2,75 - 2,86 | **2,78** | 379,00 | 2,84 |
| | O 1 | 331 | 2,31 - 2,48 | **2,43** | 285,00 | 2,48 |
| | O 2 | 390 | 2,49 - 2,58 | **2,53** | 303,00 | 2,58 |
| | **O 3** | **514** | **2,49 - 2,62** | **2,59** | **336,00** | **2,64** |
| | O 4 | 115 | 2,54 - 2,67 | **2,64** | 366,00 | 2,68 |
| | P 1 | 614 | 1,92 - 2,09 | **2,06** | 242,00 | 2,10 |
| | P 2 | 156 | 2,12 - 2,31 | **2,19** | 269,00 | 2,25 |
| | P 3 | – | – | **–** | – | – |
| | E-P insg. | 3.165 | – | **2,55** | 321,00 | 2,61 |
| Färsen | R 3 | 535 | 3,29 - 3,85 | **3,44** | 320,00 | 3,48 |
| | **O 3** | **127** | **2,47 - 2,72** | **2,62** | **296,00** | **2,65** |
| | O 4 | 47 | 2,45 - 2,79 | **2,72** | 334,00 | 2,76 |
| | P 2 | – | – | **–** | – | 2,05 |
| | P 3 | – | – | **–** | – | – |
| | E-P insg. | 1.571 | – | **3,27** | 321,00 | 3,28 |

| Schlachtzeitraum: 14.09. - 20.09.20 | | Amtliche Preisfestellung (1.FIGDV) für Schlachtrinder im Preisgebiet | | | | | | | |
|---|---|---|---|---|---|---|---|---|---|
| | | Bayern | | | | Nordrhein-Westfalen | | | |
| Kategorie | Hdkl. | Preisspanne | Ø-Preis | Vorwo | Kg/Stk. | Preisspanne | Ø-Preis | Vorwo | Kg/Stk. |
| Jungbullen | U 3 | 3,59 – 3,61 | **3,60** | 3,58 | 448,20 | 3,60 - 3,63 | **3,61** | 3,60 | 463,40 |
| | R 3 | 3,47 – 3,58 | **3,54** | 3,53 | 405,00 | 3,55 - 3,62 | **3,55** | 3,55 | 428,40 |
| | O 3 | 3,10 – 3,37 | **3,27** | 3,21 | 384,90 | 3,26 - 3,31 | **3,31** | 3,30 | 386,30 |
| Kühe | R 3 | 2,76 – 2,86 | **2,81** | 2,87 | 368,40 | 2,71 - 2,81 | **2,78** | 2,84 | 374,70 |
| | O 3 | 2,58 – 2,68 | **2,61** | 2,67 | 326,10 | 2,59 - 2,70 | **2,63** | 2,63 | 341,50 |
| | P 1 | 2,04 – 2,19 | **2,09** | 2,14 | 239,30 | 1,95 - 2,17 | **2,02** | 2,04 | 245,30 |
| Färsen | R 3 | 3,29 – 3,40 | **3,33** | 3,36 | 329,70 | 3,33 - 3,40 | **3,34** | 3,35 | 320,90 |
| | O 3 | 2,56 – 2,77 | **2,62** | 2,66 | 295,40 | 2,55 - 2,60 | **2,60** | 2,58 | 295,50 |

Quellen: ADD Trier, RP Gießen, LEL Schwäb.Gmünd, LFL München, LANUV Düsseldorf

## Erzeugerpreise für Nutzkälber ab Hof

**1. u. 2. Qualität,** zur Bullen- bzw. Kälbermast geeignet; Alter ab 14 Tage; ca. 45 bis 60 kg LG in Eur/St.; inklusive MwSt., nach allen Vermarktungsabzügen

| Region | Hessen | | | | Rheinland-Pfalz | | | |
|---|---|---|---|---|---|---|---|---|
| Woche vom: | 14.09. - 20.09.20 | | | | 21.09. - 27.09.20 | | | |
| **Bullenkälber** | Stk. | Spanne | Ø-Preis | Vorw. | Stk. | Spanne | Ø-Preis | Vorw. |
| Holstein sbt. | 316 | 11 - 90 | **45** | 46 | 458 | 30 – 70 | **37** | 39 |
| Holstein rbt. | 21 | 39 - 90 | **50** | 52 | 80 | 30 – 70 | **35** | 37 |
| Kreuzungen | 14 | 120 - 167 | **158** | 159 | 51 | 140 – 240 | **164** | 167 |
| Fleckvieh | 19 | 159 - 260 | **210** | 235 | 21 | 50 – 100 | **80** | 78 |
| 3. Qualität | 21 | 1 - 20 | **10** | 24 | 12 | 10 – 25 | **14** | 15 |
| **Mutterkälber** | | | | | | | | |
| Holstein | - | - | **-** | 15 | 11 | 10 – 25 | **13** | 18 |
| Kreuzungen | 9 | 60 - 120 | **86** | - | 28 | 30 – 130 | **72** | 73 |
| 3. Qualität | - | - | **-** | - | – | – | **–** | – |

**Erzeugerpreise für Fleckviehkälber;** bis 100 kg LG, ab Hof, in €/kg LG, ohne MwSt.
**Zeitraum: 14.09. - 20.09.20** (Veränderungen zur Vorwoche)

| Region | Bayern | Baden-Württemberg | Südbaden |
|---|---|---|---|
| **Bullenkälber** | 5,10 (- 0,08) | 4,70 (+ 0,05) | 4,52 (- 0,15) |
| **Mutterkälber** | 2,30 (- 0,01) | 2,50 (± 0,00) | 2,43 (- 0,05) |

Quellen: LLH Kassel, LWK RLP, Bad Kreuznach, LBV-BW, BBV

## Aktuelle Schlachtstättenpreise

Preise für Schlachtrinderhälften, in €/kg SG, frei Schlachststätte, ohne MwSt.

| Tierart / HdKl. | 22.09.2020 | Vorwoche |
|---|---|---|
| Jungbullen R3 | **3,48 – 3,57** | 3,43 – 3,56 |
| Kühe O3 | **2,40 – 2,61** | 2,40 – 2,64 |
| Färsen R3 | **3,35 – 3,45** | 3,33 – 3,48 |
| Färsen O3 | **2,50 – 2,70** | 2,50 – 2,70 |

Umfrage der Landwirtschaftskammer in Schlachtstätten in Rheinland-Pfalz

## Schlachtlämmerpreise

In Eur kg/LG, inklusive 10,7 % MwSt.
(LG abzgl. 5 % Nüchterung) **21.09. - 27.09.20**

| | |
|---|---|
| Klasse 1 jung, vollfleischig : | **2,50 - 2,70** |
| Klasse 2 jung, fleischig : | **2,20 - 2,50** |
| Klasse 3 abfallende Qualität: | **1,70 - 2,20** |

**Tendenz: für Lämmer guter Qualität Aufschläge mgl.**

Quelle: EZG Weideland, Geschäftsstelle Ingendorf
Tel.: 0162 2034 133

## Lammfleisch Südwest

Amtliche Preisfeststellung (1. FIGDV) in Hessen, Rheinland-Pfalz, Baden-Württemberg und NRW, in €/kg, ohne MwSt,
für die Woche vom: **14.09. - 20.09.20**

Nach Schlachtgewicht pauschal abgerechnet

| | Stück | SG kg/Tier | Spanne | Ø-Preis |
|---|---|---|---|---|
| **Lämmer** | 464 | 19,80 | 5,20 - 5,60 | **5,40** |

Quellen: LEL Schwäb.-Gmünd, ADD Trier, LANUV Düsseldorf, RP Gießen

## Warenterminbörsen

**Euronext Paris,** Schlusskurse vom: **21.09.2020**

**Rapsschrot**, Menge: 50 t, Prot/ÖL komb.: 34,5%, $H^2O$: 12,5-13%, div. Lieferorte Deutschl/Frankr.

| Liefermon. | Umsatz | Euro/t | Vorwoche |
|---|---|---|---|
| Dez 20 | 0 | **196,25** | 196,25 |
| Mrz 21 | 0 | **196,25** | 196,25 |
| Jun 21 | 0 | **196,25** | 196,25 |

**CBoT Chicago**, Schlusskurse vom **21.09.2020**

**Sojaschrot,** Menge: 100 Short Tons. (~91 t), 48% Protein

| Liefermon. | Umsatz | Euro/t | Vorwoche |
|---|---|---|---|
| Okt 20 | 10.521 | **311,42** | 293,14 |
| Dez 20 | 72.899 | **315,81** | 293,88 |
| Jan 21 | 18.853 | **316,37** | 298,52 |

**Eurex Leipzig,** Schlusskurse vom: **21.09.2020**

**Magermilchpulver,** Menge: 5 t

| Liefermon. | Umsatz | Euro/t | Vorwoche |
|---|---|---|---|
| Sep 20 | 0 | **2158,00** | 2145,00 |
| Okt 20 | 0 | **2188,00** | 2177,00 |
| Nov 20 | 0 | **2193,00** | 2182,00 |

**Butter,** Menge: 5 t

| | | | |
|---|---|---|---|
| Sep 20 | 0 | **3440,00** | 3463,00 |
| Okt 20 | 0 | **3418,00** | 3463,00 |
| Nov 20 | 0 | **3410,00** | 3425,00 |

Quelle: AMI

gültig vom 22.09. bis 29.09.2020

## Erzeugerpreise für Schlachtschweine frei Schlachtstätte

**Ab 01.01.19 sind die Preisgebiete Ba-Wü, RLP und Hessen zusammengefasst. *Preise inkl. Tiere aus Bio- und Qualitätsprogrammen. Spanne unten und oben um je rd. 1 % der Tiere gekappt.**

Amtliche Preisfeststellung (1. FlGDV), nach Handelsklassen und SG (bei S-P 80-110 kg SG), ohne MwSt.

| **Zeitraum:** | **14.09. - 20.09.20** | **M** | **S** | **E** | **U** | **S-P** | **Vorw** |
|---|---|---|---|---|---|---|---|
| **Ba-Wü / RLP / Hessen** | (25 Betriebe, 83.153 St.) | 0,68 - 1,17 | 1,28 - 2,43 | 1,26 - 2,68 | 1,10 - 2,97 | – | – |
| | gewogener Ø-Preis (Eur/kg) | **0,87** | **1,36** | **1,36** | **1,30** | **1,35** | **1,49** |
| | Klassen-Anteil in Prozent | 1,17 | 40,46 | 42,88 | 7,31 | – | – |
| | Muskelfleisch-Anteil in % | – | 61,80 | 57,90 | 53,30 | 59,20 | 59,20 |
| **Nordrhein-Westfalen** | (25 Betriebe, 295.146 St.) | 0,76 - 0,97 | 1,29 - 1,37 | 1,26 - 1,33 | 1,11 - 1,24 | – | – |
| | gewogener Ø-Preis (Eur/kg) | **0,90** | **1,34** | **1,30** | **1,18** | **1,32** | **1,47** |
| | Klassen-Anteil in Prozent | 2,66 | 70,76 | 23,30 | 2,91 | – | – |
| | Muskelfleisch-Anteil in % | – | 63,10 | 58,10 | 53,30 | 61,60 | 61,50 |

Quellen: LEL Schwäb. Gmünd, ADD Trier, RP Gießen, LANUV Düsseldorf

## Ferkelpreise Rheinland-Pfalz / Saarland

1. Basispreise ab Hof (ohne MwSt.) für Standard-Qualitätsferkel der EZ-Ringe; Ø-Gruppen-Größe: Ringferkel: 30 Stk., Aufzuchtferkel: 200 Stk./Partie; zum Teil als Poolpreis; ohne Abzüge für Klein- und Zuschläge für Großgruppen; ohne Kosten für Transport und Impfungen; mit Qualitätszuschl. "Aufzuchtstall"
Herkünfte: Zwei-/Dreirassenkreuzungen, Hybriden, Systemferkel. vom: **21.09. - 27.09.20**

Die Zu- u. Abschläge für abweichende Mengen u. Qualitäten bei R-Ferkeln sind frei vereinbar!

| Basis | kg | **Grundpreis** bzw. Spanne (€/St.) | ± Preisveränderung zur Vorw. (€/St.) | Zu-/Abschläge (€/kg) für Mehrgewicht | Mindergew. |
|---|---|---|---|---|---|
| Qualitätsring ferkel (R) | 25 | **29,50** | **± 0,00** | bis 30 kg 1,00<br>bis 35 kg 0,50 | 1,00<br>– |
| Aufzucht-ferkel (A) | 8 | 16,30 bis 17,50 | - 0,20 bis - 7,90 | 0,50 – 1,00 | 0,50 – 1,00 |
| | 30 | 35,75 bis 37,20 | ± 0,00 bis - 0,20 | 0,50 – 0,70 | 0,70 – 1,00 |

**2. Verkaufspreismeldungen der Erzeugerringe aus der Vorwoche, vom 14.09. - 20.09.20**

| Basis (kg) | Anzahl Ferkel | Preis/Ferkel (€/St.) Spanne | Ø-Preis | ± Preisveränderung zur Vorw. (€/St.) | Zu-/Abschläge (€/kg) für Mehrgew. | Mindergew. |
|---|---|---|---|---|---|---|
| (R) 25 | 1.487 | 29,50 - 34,50 | 32,13 | - 11,95 | bis 1,00 | bis 1,00 |
| (A) 8 | 806 | 16,50 - 17,50 | 17,38 | - 9,17 | 0,50 – 1,00 | 0,50 – 1,00 |
| (A) 30 | 1.165 | 35,75 - 37,40 | 36,00 | - 10,87 | 0,50 – 0,70 | 0,70 – 1,00 |

Die Zu- und Abschläge für abweichende Mengen und Qualitäten bei R-Ferkeln sind frei vereinbar. Zuschläge bei Kleingruppen (Ringferkel), bis 60 Ferkel/Partie, wurden Abzüge bis 2,00 €/Tier, bei Großgruppen, ab 100/160 Tiere, Zuschläge von bis zu 4,00 €/Tier, vor MwSt., berechnet. Quelle: LWK-RLP

## Ferkelpreise aus Nordwestdeutschland

Ab-Hof-Preise für Qualitäts-Ferkel, ohne MwSt, ohne Aufschläge für Topgenetik und Impfungen

| **vom:** | **14.09. - 20.09.20** | **Rheinland** | **NRW u. Niedersachsen** | **Niedersachsen** |
|---|---|---|---|---|
| Datenquelle*: | | EZG'en Rheinl. | LWK NRW + Nieders. | LWK Nieders. |
| Basisgewicht / Partiengröße | | 30 kg/100 – 170 Stk. | 25 kg/200 Stk. | 8 kg/200 Stk. |
| eingekaufte Menge in St. | | 13.291 | 159.382 | – |
| Ø-Preis in € / St. | | **37,00** | **27,00** | **17,50** |
| Veränderung z. Vorwoche | | - 7,00 | - 12,00 | - 7,90 |
| Preisspanne € / St. | | – | 27,00 - 33,00 | --- |
| Akt Trend z. VW €/St. | | ± 0,00 | ± 0,00 | --- |

*VHB: Genossenschaftliche und private Handelsbetriebe; EZG = Erzeugergemeinschaft für Ferkel. Die notierten Preise für Ring- /Qualitätsferkel sind Grundpreise einschl. Mitgliedsbeitrag und beziehen sich auf o.a. Verkaufsgruppen. Der Ø-Preis wird als Median ermittelt. Kleinere bzw. größere Partien erzielen entsprechende Abzüge/Zuschläge. Gewichtsabweichungen zur Basis werden in der Regel mit 0,75-1,00 €/kg verrechnet. Für individuelle Impfprogramme werden zusätzliche Preisaufschläge vergütet

## Aktuelle Schlachtstättenpreise

Basis-Preis für Schlachtschweine, 57 % MFA (in €/kg/SG), frei Schlachtstätte

Umfrage in Schlachtstätten aus RLP **22.09.2020**

**Spanne: 1,27 - 1,29 Vorw.: 1,27 - 1,29**

Umfrage LLH bei Kurhess. Genoss. **16.09.2020**

**Spanne: 1,24 - 1,27 Vorw.: 1,24 - 1,27**

ISN/ISW-Notierungen (Tel: 054491-9665-0)

| **Internetbörse** | **Median** | **Spanne** | **zur Vorw.** |
|---|---|---|---|
| 22.09.2020 | - | - | - |
| **ISN-Marktplatz 11. - 17.09.20** | **1,19** | **1,19 - 1,25** | - 0,27 |

ISN/ISW-Notierungen, Tel: 054491-9665-0

## VEZG Vereinigungspreis

Schlachtschweine mit 57 % MFA, VEZG-AutoFOM-Referenzmaske, frei Schlachtstätte, ohne MwSt.

**Wochenpreis vom 16.09.20 (17.09. - 23.09.20)**

**AutoFOM-Preisfaktor: 1,27 € / Indexpunkt**

Preisspanne: 1,27 - 1,27 (Vw.: 1,47 - 1,47)

**FOM-Basispreis**: **1,27 €/kg SG** (Vw.: 1,47)

Vermarktungsmenge: 259.300 (z.Vw.: + 21.700)

M-Sauenpreis (16.09.20): 0,71 **€/kg SG**

Veränderung zur Vorwoche: - 0,10 **€/kg SG**

Landwirtschaftskammer Niedersachsen
Tel: 09001/190-244, 69 ct/M.

## Ab Hof Preise für Schweine

Rheinland-Pfalz Erzeuger - Metzger - Direktverkauf
Metzgerqualität, ca. 58-60 % MFA, €/kg, o.Mwst.

Schlachtzeitraum vom **14.09. - 20.09.20**

Gemeldete Tiere: 556 je/kg LG: **1,30**

umgerechnet auf SG (79 % Ausschl.) **1,64**

Empfehlung der Erzeugergemeinschaften aus RLP für die Woche vom: **21.09. - 27.09.20**

Abgerechnet nach Lebendgewicht: **1,28 kg LG**

Abgerechnet nach Schlachtgewicht: **1,62 kg SG**

Quelle: LWK RLP, Bad Kreuznach

## Ferkelpreise Hessen

(Basis: 28kg), €/Tier, ohne MwSt., ohne Aufschläge für Impfungen, inklusive aller Qualitätszuschläge nach Abzug der Vermarktungskosten.

**Zeitraum: 14.09. - 20.09.20**

| **8.322** | Preisspanne | **Ø-Preis** (Vorw.) |
|---|---|---|
| **Grundpreis** [1] | Notierung wurde | **eingestellt** |
| 50er Gruppe | Notierung wurde | eingestellt |
| **100er Gruppe** [2] | 29,00 - 44,00 | **35,97** (47,76) |
| Zuschlag 28 - 30 kg LG | | 1,00 – 1,30 |
| Zuschlag > 30 kg LG | | 0,30 – 1,00 |
| Tendenz für die aktuelle Woche | | ± 0,00 |

[1] ohne Zu-/Abschläge, unter anderem für Mengen
[2] mit einheitlicher Genetik und Gewicht

Quelle: Landesbetrieb Landwirtschaft Hessen (LLH)

**gültig vom 22.09. bis 29.09.2020**

## Futtermittel

| Abgabepreise des Handels an die Landwirtschaft, in €/t - Spannenpreise | | | Quelle: LWK RLP, LLH |
|---|---|---|---|
| **Erfassungsdatum:** | | **14.09.2020** | **14.09.2020** |
| **x = lose (> 3 t, frei Hof), o = gesackt (ab Lager)** | | **RLP/Saarl.** | **Hessen** |
| MAT, ohne Magermilchpulveranteil | o | 1.700,00 – 1.935,00 | 1.280,00 – 1.935,00 |
| MAT, Magermilchpulveranteil 20-40 % | o | 1.880,00 – 2.150,00 | 1.368,00 – 2.072,50 |
| MAT, Magermilchpulverant. > 35 % | o | 2.100,00 – 2.380,00 | 1.927,50 – 2.310,00 |
| Ergänzfutter für Aufzuchtkälber, 18% RP | x | 295,00 – 365,00 | 298,00 - 358,00 |
| Milchleistungsfutter 20/4, mind. 7 Mj/kg | x | 250,00 – 284,00 | 251,00 - 291,00 |
| Milchleistungsfutter 18/3, 6,7 Mj/kg | x | 235,00 – 263,00 | 229,00 - 263,00 |
| Rindermastfutter 20-25/3, 10,8 MJ/kg | x | 240,00 – 269,00 | 240,00 – 304,00 |
| Mastfutter für Schweine | | | |
| Anfangmast bis 50 kg, 15-18%RP, 0,9-1,15%L | x | 247,00 – 330,00 | 265,00 - 294,00 |
| Mittelmast von 50-80 kg, 14-16%RP, 0,8-1%L | x | 244,00 – 300,00 | 261,00 - 284,00 |
| Endmast ab 80/90 kg, 12,5-14%RP, 0,7-0,9%L | x | 236,00 – 285,00 | 240,00 - 270,00 |
| Ergänzungsfutter 20-25% Getreideant. | x | 335,00 – 385,00 | 322,00 - 377,50 |
| Ergänzungsfutter 30-35% Getreideant. | x | 300,00 – 345,00 | 270,00 - 344,50 |
| Ferkelaufzuchtf., 15-18%RP, 1-1,2% Lysin | x | 310,00 – 395,00 | 269,00 - 352,50 |
| Alleinfutter säugende Sauen, 15-17,5%RP | x | 299,00 – 347,50 | 269,50 – 339,00 |
| Alleinfutter tragende Sauen, 12-14%RP | x | 267,00 – 325,00 | 261,50 - 315,00 |
| Legehennenalleinf., 11,4-11,6 MJ ME/kg | x | 285,00 – 315,00 | 299,50 - 332,00 |
| 0,38 % Methionin | o | 320,00 – 620,00 | – |
| Endmastfutter für Hähnchen, 12,8-13,4 MJ/kg | x | 300,00 – 305,00 | 285,00 - 340,00 |
| Mastfutter für Puten, Phase 5, 12,7-12,9 MJ/kg | x | 315,00 – 325,00 | 319,00 - 330,00 |
| Mastfutter für Puten, Phase 6, 13-13,4 MJ/kg | x | 310,00 – 315,00 | 310,00 - 333,00 |
| Sojaschrot, 43-44% RP | x | 365,00 – 384,00 | 333,00 - 384,00 |
| Sojaschrot, 48% RP | x | 380,00 – 409,00 | 358,00 - 409,00 |
| Sojaschrot, 48% RP, Non-GMO | x | 480,00 – 540,00 | 455,00 - 518,00 |
| Rapsschrot, ca. 34 % RP | x | 270,00 – 290,00 | 252,00 - 290,00 |
| Melasseschnitzel, gepresst | x | 270,00 – 290,00 | – |
| Alleinfutter f. Mastschaflämmer | x | 260,00 – 328,00 | – |
| **Raufutter** - Einkaufspreise des Handels, ab Hof, in €/t, ohne MwSt. | | | Quelle: LWK RLP, LLH |
| Heu, kleine HD-Ballen, 1. Schnitt | | 175,00 – 190,00 | 160,00 – 190,00 |
| Heu, Rundballen, 1. Schnitt | | 140,00 – 165,00 | 120,00 – 170,00 |
| Heu, Quaderballen, 1. Schnitt | | 150,00 – 165,00 | 130,00 – 180,00 |
| Stroh, kleine HD-Ballen | | 110,00 – 155,00 | 120,00 |
| Stroh, Rundballen | | 80,00 – 110,00 | 60,00 – 90,00 |
| Stroh, Quaderballen | | 80,00 – 115,00 | 60,00 – 110,00 |

## Eierpreise

| Erzeugerpreise für Güteklasse A, lose, in Cent / St. | | | | |
|---|---|---|---|---|
| | **Rheinland - Pfalz vom: 21.09. - 27.09.20** | | **Hessen vom : 14.09. - 20.09.20** | |
| Gew.-Kl. | Spanne | Ø-Preis | Spanne | Ø-Preis |
| **aus Bodenhaltung,** Absatz von Erzeugerpackstellen o. MwSt. | | | | |
| XL | 16,00 – 23,00 | 21,94 | 14,00 - 24,50 | 19,46 |
| L | 12,42 – 24,00 | 13,63 | 8,50 - 21,50 | 15,56 |
| M | 11,35 – 23,00 | 12,25 | 7,25 - 20,00 | 13,59 |
| S | 7,00 – 11,00 | 8,41 | 4,00 - 14,55 | 8,31 |
| **aus Bodenhaltung,** an Endverbraucher, lose, inkl. MwSt. | | | | |
| XL | 23,00 – 30,00 | 26,47 | 19,00 – 31,00 | 25,50 |
| L | 18,00 – 27,00 | 23,07 | 16,00 – 28,00 | 22,70 |
| M | 16,00 – 23,00 | 20,33 | 14,00 – 26,00 | 19,50 |
| S | 11,00 – 14,80 | 12,23 | 10,00 – 20,50 | 14,19 |
| **aus Käfighaltung** | | | **aus Biohaltung** | |
| Absatz von Erzeugerpackstellen, ohne Mwst. | | | | |
| XL | 17,00 – 17,00 | 17,00 | 20,00 - 28,00 | 23,33 |
| L | 8,25 – 8,25 | 8,25 | 19,00 - 32,00 | 25,43 |
| M | 7,05 – 7,05 | 7,05 | 19,00 - 32,00 | 25,29 |
| S | 6,00 – 6,00 | 6,00 | 10,00 - 20,00 | 14,75 |
| Quelle: Landwirtschaftskammer RLP; LLH Kassel | | | | |

| Eiernotierung Südwest vom 15. September 2020 | | |
|---|---|---|
| Großhandelsabgabepreise an den LEH, ohne MwSt und ohne KVP, €/100 Stück | | |
| **Bodenhaltung** | | |
| Gewichtsklasse | €/100 St. **15.09.2020** | €/100 St. **08.09.20** |
| XL | 29,25 | 29,00 |
| L | 23,25 | 23,00 |
| M | 20,75 | 20,50 |
| S | 16,75 | 16,50 |
| Tendenz: | freundlicher | ausgeglichen |
| **Freilandhaltung** | | |
| Gewichtsklasse | €/100 St. **15.09.2020** | €/100 St. **08.09.20** |
| XL | 31,75 | 31,50 |
| L | 26,75 | 26,50 |
| M | 24,75 | 24,50 |
| S | 20,25 | 20,00 |
| Tendenz: | freundlicher | ausgeglichen |
| Quelle: Warenbörse Stuttgart/Mannheim | | |

## Sauen/Ferkel Südhessen

| Ring-Preis im Erzeuger-Direktgeschäft in Ableitung vom Schlachtschweinepreis in € ohne MwSt | |
|---|---|
| Zeitraum: | **28.09. - 04.10.20** |
| **Ferkel,** Basis 25 kg, geimpft gegen Mykoplasmen, mit einheitlicher Genetik und Gewicht, ab Hof | |
| ohne Zuschläge für Mengen | **44,45** |
| Mehrgewichtszuschlag 25-33 Eur/kg LG | **1,27** |
| Mehrgewichtszuschlag > 33 Eur/kg LG | **0,50** |
| **Jungsauen,** Netto, ab Hof Basis mind. 95 kg LG u. 180 Lebenstage | **237,80** |
| Quelle: Schweine-Kontrollring Südhessen, LLH | |

## Ferkel Rhön-Vogelsberg

| | |
|---|---|
| Ab-Hof, ohne MwSt. Vom: | **21.09. - 27.09.20** |
| Basis 28 kg-Ferkel, €/St. | **40,00** |
| Mehrgewicht (28-30) €/kg LG | **1,28** |
| Mehrgewicht, >30 kg: | kein Zuschlag |
| Quelle: EZG Qualitätsfleisch Rhön-Vogelsberg | |

## Ferkel Baden-Württemberg

| Region Hohenlohe und Oberschwaben | Erzielte Ø-Preise der Vorwoche [1] in € / St. Spanne | Ø | Notierung **21.09.2020** Tendenz Folgewoche |
|---|---|---|---|
| 200 Gruppe[2] | 27,00 - 33,00 | **29,60** | ± 0,00 |

[1] gew. Ø-Preise, 25kg-Ferkel, ohne Mykoplasmen-Impfung und ohne MwSt., ab Hof

[2] Ferkel-Gruppe ca. 200 Tiere, einheitlicher Genetik und Gewicht, mit QS-Status, ab Hof

Mehrgewicht: ca. + 1,00 €/kg

LLM Schwäbisch-Gmünd, Info: 0900/1810800

## Hybrid-Jungsauen

5-10 Tiere/Lieferung; frei Hof; ab 90 kg LG ohne MwSt.; Zeitraum: **14.09. - 20.09.20**

**330,00 – 350,00 €/Tier** **340**

Basispreise ohne jegliche Zu- oder Abschläge

Quelle: VSR, ADN Genetik-RLP/Hessen

## Auktionstermine

| **Zuchtvieh** | | **Fleischrinder** | |
|---|---|---|---|
| Hamm: | 06.10.20 | - | |
| Krefeld: | 07.10.20 | - | |
| Alsfeld: | 07.10.20 | - | |
| Fließem: | 08.10.20 | - | |
| **Kälber** | | **Absetzer** | |
| Fließem: | 30.09.20 | Meschede: | 01.10.20 |
| Münster: | 14.10.20 | Alsfeld: | 14.10.20 |
| Fließem: | 04.11.20 | Krefeld: | 21.10.20 |
| Münster: | 05.11.20 | Laasdorf: | 21.10.20 |

**Termine für Schafe und Ziegen abrufbar unter:**

www.ziegen-auktion.de | www.schafauktion.de

Quellen: ZBH Alsfeld, Rinder-Union West eG
FHB Fleischrinder-Herdbuch Bonn e.V.,
Landesverband der Schafhalter/Ziegenhalter und Züchter Rheinland-Pfalz e.V.

gültig vom 22.09. bis 29.09.2020

## Großmarkt-/ Verbraucher-/ Erzeugerpreise für Obst und Gemüse

**Großmarkt-/ Erzeuger-/ Verbraucherpreise für Obst und Gemüse**

| | Großmarkt-Preise | | Ökologische Erzeugung in Hessen | | | |
|---|---|---|---|---|---|---|
| | BLE - gewogene Ø-Preise diverse Großmärkte ohne MwSt | | Erzeuger an LEH Ø-Preise ohne MwSt | | Großhandel an LEH Ø-Preise ohne MwSt | |
| | 14.09. - 20.09.20 | | 22.09.2020 | | 22.09.2020 | |
| **Obst** | **akt. Woche** | Vorw. | **akt. Woche** | Vorw. | **akt. Woche** | Vorw. |
| **Äpfel (kg)** | | | | | | |
| Elstar | **1,22 - 1,30** | 1,33 – 1,50 | **–** | – | **2,78** | 2,78 |
| Jonagold | **1,19** | 1,28 | **–** | – | **–** | – |
| **Birnen (kg)** | | | | | | |
| Concorde | **–** | – | **–** | – | **2,80** | 2,40 |
| **Beerenfrüchte** | | | | | | |
| Heidelbeeren (kg) | **–** | – | **–** | – | **-** | 20,36 |
| Trauben blau (kg) | **–** | – | **–** | – | **3,95** | 3,95 |
| **Steinobst** | | | | | | |
| Reneclauden (kg) | **–** | – | **–** | – | **4,95** | 4,95 |
| Pflaumen (kg) | **1,10 - 1,60** | 1,22 – 1,60 | **–** | – | **3,50** | 3,35 |
| **Salat u. Gemüse** | | | | | | |
| Bataviasalat (Stk) | **–** | – | **1,08** | 1,19 | **1,25** | 1,21 |
| Chicoree (kg) | **–** | – | **–** | – | **6,38** | 6,38 |
| Eisbergsalat (Stk) | **0,62** | 0,64 | **1,17** | 1,17 | **1,43** | 1,28 |
| Lauch (kg) | **1,00** | 1,04 | **2,70** | 3,10 | **3,10** | 3,05 |
| Endivien (Stk) | **0,86** | 0,83 | **1,50** | 1,35 | **1,40** | 1,40 |
| Kopfsalat (Stk) | **0,65** | 0,60 | **1,13** | 1,19 | **1,27** | 1,27 |
| Mangold (kg) | **–** | – | **3,00** | 3,00 | **3,45** | 3,05 |
| Spinat gew. | **–** | – | **–** | – | **4,10** | 4,10 |
| Romanasalat (Stk) | **–** | – | **–** | – | **1,20** | 1,20 |
| Schlangengurken (Stk) | **1,88 - 2,29** | 1,86 – 2,21 | **1,25** | – | **-** | 1,13 |
| Paprika rot (kg) | **3,63** | 2,81 | **4,80** | 4,80 | **5,50** | 5,33 |
| Tomaten, Strauch (kg) | **1,30 - 3,65** | 1,23 – 3,67 | **3,50** | 3,50 | **-** | 2,68 |
| Radieschen (Bd) | **–** | – | **1,20** | – | **1,15** | 1,15 |
| Peperoni (kg) | **–** | – | **9,50** | 9,50 | **11,95** | 11,95 |
| Buschbohnen (kg) | **2,02** | 1,86 | **–** | – | **5,31** | 5,39 |
| Zucchini grün (kg) | **1,35** | 1,28 | **2,00** | 2,00 | **3,30** | 3,30 |
| Blumenkohl (Stk) | **1,08 - 1,42** | 1,13 – 1,39 | **–** | – | **2,60** | 2,30 |
| Chinakohl (kg) | **–** | – | **-** | 2,00 | **2,55** | 2,36 |
| Kohlrabi (kg) | **–** | – | **–** | – | **1,30** | 1,23 |
| Spitzkohl (kg) | **–** | – | **1,67** | – | **2,10** | 2,05 |
| Weißkohl (kg) | **–** | – | **1,55** | 1,60 | **1,68** | 1,57 |
| Fenchel (kg) | **–** | – | **–** | – | **3,35** | 3,02 |
| Möhren gew. (Bd.) | **0,69** | 0,72 | **–** | – | **1,85** | 1,90 |
| Zwiebeln (Bd.) | **0,45** | 0,40 | **–** | – | **1,45** | 1,45 |
| Knoblauch (kg) | **5,25** | 5,25 | **–** | – | **10,45** | 10,45 |

Quelle: BLE, LLH Kassel

## Ökoprodukte ab Hof

Ökologische Erzeugung in Hessen

Ab Hof-Preise inkl. MwSt **22.09.2020**

| **Produkte** | **von - bis** | **Ø** |
|---|---|---|
| Bataviasalat (Stk) | 2,25 – 2,40 | 2,33 |
| Eichblattsalat (Stk) | 2,25 – 2,65 | 2,43 |
| Kopfsalat (Stk) | 2,40 – 2,45 | 2,43 |
| Mangold (kg) | 4,60 – 8,75 | 6,43 |
| Rucola (kg) | – | 25,00 |
| Spinat gew. (kg) | 6,60 – 8,95 | 8,10 |
| Radicchio (kg) | 6,50 – 8,49 | 7,65 |
| Chicoree (kg) | 12,50 – 13,95 | 13,23 |
| Schlangengurken (Stk) | – | 2,99 |
| Landgurken (kg) | 3,99 – 6,95 | 5,73 |
| Paprika grün (kg) | 6,60 – 8,50 | 7,55 |
| Cocktailtomaten (kg) | – | 7,99 |
| Zucchini grün (kg) | 3,95 – 4,99 | 4,63 |
| Chinakohl (kg) | 4,99 – 5,25 | 5,12 |
| Broccoli (kg) | 7,50 – 8,95 | 8,13 |
| Rotkohl (kg) | 3,80 – 4,50 | 4,25 |
| Pflaumen (kg) | 5,49 – 7,99 | 6,81 |
| Kohlrabi (Stk) | 2,29 – 2,85 | 2,54 |
| Spitzkohl (kg) | 3,60 – 5,25 | 4,60 |
| Weißkohl (kg) | 2,80 – 2,99 | 2,91 |
| Austernpilze (kg) | 12,00 – 16,95 | 13,95 |
| Sauerkraut (kg) | 3,98 – 5,30 | 4,64 |
| Fenchel (kg) | 4,99 – 6,45 | 5,80 |
| Möhren gew. (kg) | 2,69 – 3,45 | 3,03 |
| Pastinaken (kg) | 4,40 – 6,95 | 5,60 |
| Radieschen (Bd) | 1,99 – 2,45 | 2,28 |
| Rettich, weiß (Stk) | 2,40 – 2,95 | 2,68 |
| Bleichsellerie (Stk) | 2,99 – 3,95 | 3,40 |
| Rote Beete (kg) | 2,99 – 3,95 | 3,45 |
| Topinambur (kg) | – | 4,80 |
| Lauch (kg) | 4,60 – 7,50 | 6,02 |
| Schalotten (kg) | 7,99 – 8,95 | 8,51 |
| Zwiebeln, gelb (kg) | 2,99 – 3,45 | 3,23 |
| Meerrettich (kg) | – | 17,90 |
| Knollensellerie (kg) | 4,20 – 5,95 | 4,88 |
| Steinchampignons (kg) | 10,90 – 13,95 | 12,12 |
| Shiitake (kg) | 25,00 – 29,95 | 27,48 |
| Kräuterseitlinge (kg) | 28,00 – 34,95 | 31,48 |
| Petersilie glatt (Bd) | 1,99 – 2,00 | 2,00 |
| Rosmarin (Bd) | – | 2,20 |
| Schnittlauch (Bd) | 1,99 – 2,45 | 2,21 |

Quelle: LLH Kassel

## Speise-/Speisefrühkartoffeln

| **21.09.2020** | | **RLP-Nord** | **RLP-Süd** | **Hessen** |
|---|---|---|---|---|
| **Erzeugerpreise, €/dt, ohne MwSt. lose,** | 1 | 12,00 | 14,00 | 11,00 - 14,00 |
| frei Rampe, vor Abzug Sortierkosten | 2 | 10,00 | 12,00 | 10,00 - 12,00 |
| **Direktabsatz Erzeuger-Verbraucher** | 1 | 56,00 - 80,00 | 64,00 - 80,00 | 80,00 - 99,00 |
| €/dt inkl. MwSt., in 10 + 12,5 kg Säcken | 2 | 56,00 - 80,00 | 64,00 - 80,00 | 80,00 - 99,00 |
| **Direktabsatz Erzeuger-Verbraucher** | 1 | 70,00 - 100,00 | 90,00 - 120,00 | – |
| €/dt, inkl. MwSt., in 2,5-5 kg Säcken | 2 | 70,00 - 100,00 | 90,00 - 120,00 | – |
| **Großhandelsabgabepreise** | | | | |
| €/dt, ohne MwSt., mit Sack, | 1 | – | | 25,00 - 32,00 |
| Mindestabgabe eine Palette | 2 | – | | 23,00 - 28,00 |
| **Kleinverkaufspreise LEH, Discounter** | 1 | 38,00 – 160,00 | | – |
| €/dt, inkl. MwSt. in 2 bis 5 kg-Netzen | 2 | 28,00 – 150,00 | | – |

1 = festkochende Sorten, 2 = vorw. festkochende Sorten Quelle: LWK RLP; LLH Kassel

## Warenterminbörse

**Eurex Leipzig,** Schlusskurse vom: **21.09.2020**

**Veredelungskartoffeln**, Menge: 25 t, unter anderem Bintje, Asterix, max 65 Knollen/10kg Cash-Settlement-Abrechn. auf Basis Eurex EU-Process Potato-Index)

| Liefermonat | Umsatz | **Euro/t** | **Vorwoche** |
|---|---|---|---|
| Nov 20 | 0 | **50,00** | 40,00 |
| Apr 21 | 43 | **71,00** | 74,00 |
| Jun 21 | 0 | **82,00** | 86,00 |

Quelle: AMI

gültig vom 22.09. bis 29.09.2020

## Düngemittelpreise in Rheinland-Pfalz und Hessen

Abgabepreise für Düngemittel an die Landwirtschaft, in €/100 kg, ohne Mwst.

| Stichtag: 22.09.2020 | Rheinland-Pfalz | | Hessen | |
|---|---|---|---|---|
| | Ab Handels-lager 10 t | Frei Hof mind. 25 t | Ab Handels-lager 10 t | Frei Hof mind. 25 t |
| Kalkammonsalpeter (KAS) 27 % N | 20,00 – 21,50 | 18,30 – 19,50 | 18,50 – 20,50 | 17,50 – 19,50 |
| Harnstoff 46 % N, gekörnt | 32,00 | 27,90 | – | – |
| Harnstoff 46 % N, geprillt | 33,50 – 35,00 | 30,50 – 31,00 | 29,50 – 32,50 | 30,00 – 31,50 |
| Ammonnit.-Harnst.-Lös. (AHL) - 30 % N | 18,00 – 20,00 | 17,50 – 18,50 | 17,10 – 18,00 | 16,50 – 16,50 |
| Diammonphos. 18 % N + 46 % P2O5 | 38,90 | 35,90 | 33,30 – 36,00 | 32,30 – 35,00 |
| Triple-Phosphat 46 % P2O5 | 31,90 | 28,90 | 30,10 – 33,50 | 29,50 – 32,50 |
| 40er Kornkali, 40 % K2O + 6 % MgO | 27,50 – 30,30 | 25,60 – 29,30 | 22,50 – 24,50 | 23,50 – 24,00 |
| 60er Kali 60 % K2O | 30,80 – 34,00 | 28,80 – 31,00 | 31,90 – 32,90 | 29,00 – 29,00 |
| Magnesia-Kainit 11 % K2O +5 % MgO | 15,20 | 12,20 | 12,70 – 15,00 | 11,80 – 13,00 |
| Kalimagnesia 30 % K2O + 10 % MgO | 38,00 – 40,20 | 37,20 | 37,00 – 37,00 | 35,50 – 36,00 |
| Schwefels. Ammoniak 21 % N + 24 % S | 25,20 | 23,20 | 19,20 – 22,50 | 17,20 – 21,00 |
| Ammonsulfatsalpeter 26 % N + 13 % S | 24,75 – 24,90 | 21,90 – 22,75 | 21,00 – 22,90 | 20,00 – 21,80 |
| Alzon, 46 % N | 32,50 | 29,50 – 30,30 | – | – |
| Entec, 26 % N | – | – | – | – |
| Kohlensaurer Kalk 95 % CaCO3 | 3,00 – 5,00 | 2,50 – 3,50 | 2,50 – 2,55 | 2,30 – 2,30 |
| NPK-Dünger 13/9/16/4 | – | – | – | – |
| NPK-Dünger 14/10/16/5 | – | – | – | – |
| NPK-Dünger 15/13/13+5 | 30,50 | 28,50 | – | – |
| NPK-Dünger 15/15/15 | – | – | 29,00 – 32,00 | 28,00 – 31,00 |

Am Düngermarkt kommt es seitens der Hersteller zu erneuten Preisbefestigungen. Mit weiteren Preisanhebungen wird in den nächsten Wochen gerechnet. Bislang können sich die höheren Kurse am Kassamarkt nicht immer durchsetzen. Vorkäufe wurden bereits getätigt und die Ware wird jetzt ausgeliefert. Sofern Lagerkapazitäten bestehen, könnten noch einige Mengen bis Jahresfrist in die Bücher genommen werden. Vielerorts sind die Landwirte jedoch noch mit diversen Feldarbeiten (Getreideaussaat, Mais,- Zuckerrüben-, Kartoffelernte) beschäftigt und werden möglicherweise erst im Oktober aktiv. Daher zeigen sich die Käufer auch abwartend und beziehen den akuten Bedarf zu den Tagespreisen.

Quelle: Landwirtschaftskammer Rheinland-Pfalz und Landesbetrieb Landwirtschaft Hessen