Markt- und Preisinformation

der LWK Rheinland-Pfalz und des Landesbetriebs Landwirtschaft Hessen (LLH),
zusammengestellt von der LWK Rheinland-Pfalz,
Preise und Termine ohne Gewähr

Landwirtschaftskammer Rheinland-Pfalz

HESSEN
Landesbetrieb Landwirtschaft Hessen

Aktuelles Markttelegramm

Tierische Erzeugnisse

Schlachtrinder	Bei fortwährend begrenzten Absatzmöglichkeiten und in Teilbereichen drängendem Lebendviehangebot hält der Druck am regionalen Schlachtrindermarkt weiter an. Während sich die Auszahlungspreise für Jungbullen und Metzgerfärsen noch knapp behaupten können, müssen in dieser Woche für Schlachtkühe und Zerlegefärsen Abschläge in Kauf genommen werden.
Schlachtschweine	Der Schlachtschweinemarkt ist durch die Exportbeschränkungen nach dem ASP-Fall in Deutschland eingebrochen und die Erzeugerpreise stehen massiv unter Druck. Die Marktteilnehmer sind entsprechend verunsichert, immerhin wird mit einer Stabilisierung auf dem niedrigen Preisniveau gerechnet.
Ferkel	Mit der Bestätigung der ASP in Brandenburg steht der Schweine- und Ferkelmarkt in Deutschland unter massivem Druck. Deutschlandweit tendieren die Ferkelpreise stark fallend, dem regional normal großen Angebot steht eine insgesamt nun schwächer tendierende Nachfrage gegenüber.
Nutzkälber	Ausgeglichene Angebots- und Nachfrageverhältnisse am Nutzkälbermarkt. Die Preise verbleiben auf bisherigem (schwachen) Preisniveau. Gefragter sind lediglich Kälber besserer Qualitäten, bevorzugt aus der Kreuzung mit Fleischrind.
Eier/ Geflügel	Die Nachfrage am Eiermarkt bleibt überschaubar, obwohl hier und da bereits von vermehrten Bestellungen die Rede ist. Die verarbeitende Industrie orderte eher schleppend. Im Hinblick auf die bevorstehende Backsaison wird der Eiermarkt jedoch alsbald wieder Fahrt aufnehmen. Die Preise festigen sich moderat. Anhaltender Druck am Geflügelmarkt. Zwar nehmen die Grillaktivitäten wieder zu, dennoch steht der Gesamtmarkt weiter unter Druck. Mit Sorge blickt die Geflügelbranche auch auf die aktuelle Situation am Schweinemarkt; die Preise pendeln zurück.

Pflanzliche Erzeugnisse und Futtermittel

Getreide und Ölsaaten	Weder die Auswirkungen des ersten ASP-Falles in Deutschland, noch die neuesten USDA-Zahlen führen zu nachhaltigen Veränderungen am regionalen Getreidemarkt. Obwohl mit reduziertem Bedarf in der Futtermittelindustrie gerechnet werden muss, können sich die Erzeugerpreise für Brot- und Futtergetreide in der laufenden Wochen noch gut behaupten. Auch Raps wird nach Vorgaben der Matif weiter fest bewertet. Sorge bereitet die anhaltende Trockenheit, die nun auch die anstehende Wintergerstenaussaat negativ beeinflusst.
Futtermittel	Nach den Notizgewinnen für Ölschrote hat sich die Nachfrage nach Soja- und Rapsschrot am regionalen Markt für Futtermittel spürbar belebt. Höhere Kosten für Proteinkomponenten und Mais führen auch zu ersten Preissteigerungen für Mischfuttermittel. Vor allem Ergänzer mit spürbaren Aufschlägen.
Kartoffeln	Der Kartoffelmarkt ist reichlich versorgt. Das Angebot ist größer als die immer noch verhaltene Nachfrage. Die Marktversorgung erfolgt zunehmend durch überregionale Lieferungen überwiegend aus dem Rheinland und Niedersachsen. Die Erntemengen aus heimischer Produktion liegen im Mittel bei etwa 350 dt/ha. Jedoch werden bei knapper Wasserversorgung auch Erträge von 200 bis 250 dt/ha gemeldet. Die Preise stehen unter Druck. Die Erzeugerpreise bleiben aber vorerst unverändert.

Quelle: LWK RLP, Agrarzeitung

Aktuelle Marktgrafik

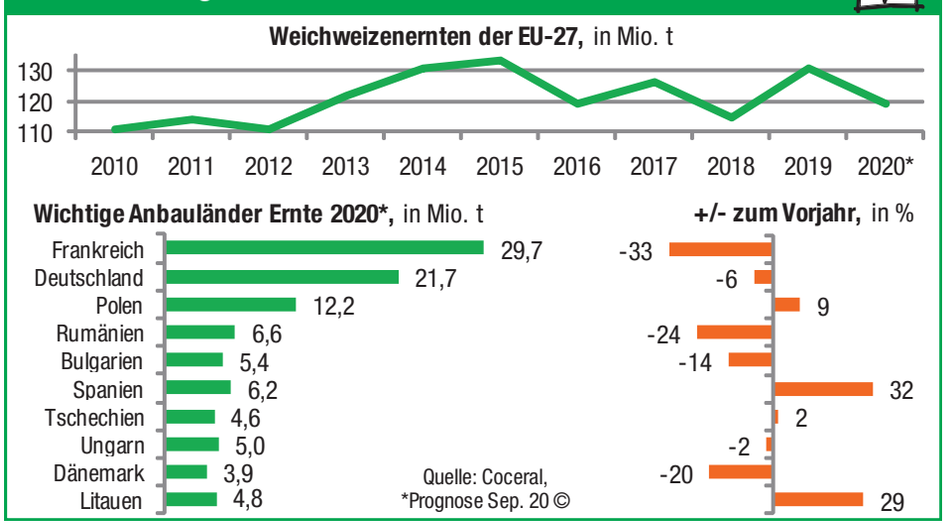

Blick in den Markt

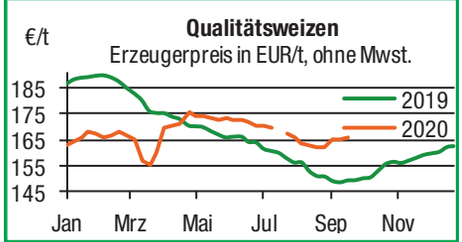

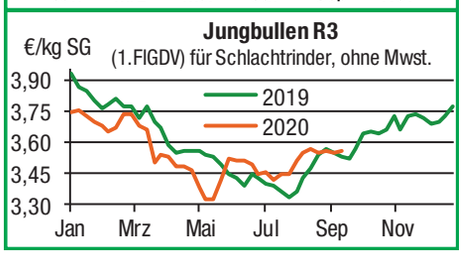

Warenterminbörsen

Euronext Paris, Schlusskurse vom: **14.09.2020**

Liefermon.	Umsatz	Euro/t	Vorwoche
Mahlweizen, Menge: 50 t, 76 kg/hl, 15% H²O interventionsfähig; Lieferort Rouen			
Dez 20	23.251	**188,75**	188,50
Mrz 21	5.134	**189,50**	189,50
Mai 21	1.373	**190,50**	190,75
Sep 21	209	**182,25**	184,25
Raps, Menge: 50 t; 40% Öl, 9% H²O, Lieferorte Metz, Vahldorf, Magdeburg, Würzburg, Gent, u.a.			
Nov 20	4.491	**384,25**	384,25
Feb 21	2.281	**388,50**	387,00
Mai 21	361	**388,75**	386,75
Aug 21	532	**376,50**	374,50
Mais, Menge: 50 t, 15 % H2O, 4 % Bruchkorn Bayonne, Blaye, Bordeaux, La Rochelle, Nantes			
Nov 20	1.250	**167,75**	166,75
Jan 21	82	**170,25**	168,75
Mrz 21	267	**172,25**	171,50
Jun 21	7	**175,00**	174,75

CBoT Chicago, Schlusskurse vom: **14.09.2020**

Liefermon.	Umsatz	Euro/t	Vorwoche
Weizen, Menge: 5000 US.bsh. (~136 t), Nr.2 Soft Red Winter			
Sep 20	258	**169,69**	167,46
Dez 20	46.483	**168,84**	170,72
Mrz 21	9.754	**171,54**	173,35
Mai 21	7.118	**173,24**	174,83
Mais, Menge: 5000 US.bsh. (~127 t), Qualität: Nr.2 Gelb			
Sep. 20	219	**118,51**	115,45
Dez. 20	124.460	**122,49**	119,02
Mrz. 21	37.093	**125,64**	122,51
Mai 21	16.297	**127,55**	124,59

Quelle: AMI

gültig vom 15.09. bis 22.09.2020

Erzeugerpreise für Getreide, Ölfrüchte und Körnerleguminosen

Basispreise des Agrarhandels, frei Erfasser, für Standardqualität, in €/t, ohne MwSt.

Erfassungsdatum: 15.09.2020	**Hessen**			**Rheinland-Pfalz**			**Hessen**	**RLP**	
* Einzelmeldung	Spanne	**Landes-Ø**	Vorwoche	Spanne	**Landes-Ø**	Vorwoche	Ab-Hof Ø	Ab-Hof Ø	Franko Ø
Hartweizen	–	**–**	–	250,00 – 255,00	**252,80**	252,80	–	–	–
Eliteweizen versch. Sorten, >14 % RP	165,00 – 175,00	**170,30**	170,20	170,00 – 177,00	**174,60**	174,70	177,00	179,80	183,00
Qualitätsweizen (A) 13,5/40/250	158,00 – 165,00	**161,90**	161,70	160,00 – 172,50	**166,00**	165,20	171,60	170,80	173,60
Brotweizen (B) 11,5 – 12,0/220	155,00 – 164,00	**159,20**	159,30	155,00 – 167,50	**160,20**	159,60	168,30	165,00	168,50
Mahl- bzw. Brotroggen, FZ>120	130,00 – 140,00	**136,00**	135,80	128,00 – 135,00	**130,10**	130,10	143,30	135,80	137,00
Futterroggen	130,00 – 135,00	**132,80**	131,80	120,00 – 130,00	**121,80**	121,80	145,00	128,80	131,00
Sommerbraugerste max.11,5% RP	156,00 – 162,00	**159,00**	159,00	155,00 – 165,00	**159,30**	159,30	166,00	164,20	167,50
Sommerbraugerste (Ernte '21)	–	**–**	–	170,00 – 175,00	**–**	–	–	–	–
Winterbraugerste	–	**–**	–	140,00 – 151,80	**143,90**	143,90	–	148,90	151,80
Futtergerste >62 kg/hl	138,00 – 145,00	**139,70**	139,50	138,00 – 148,00	**141,00**	140,10	149,60	146,70	149,20
Futterweizen	155,00 – 162,00	**157,30**	156,30	150,00 – 158,00	**153,70**	152,70	165,70	158,00	161,80
Qualitätshafer	145,00 – 147,50	**145,50**	145,50	140,00 – 150,00	**147,50**	147,50	155,00	152,00	–
Futterhafer	132,00 – 145,50	**136,50**	136,50	125,00 – 140,00	**131,70**	131,70	145,50	136,50	140,20
Körnermais	155,00 – 162,00	**158,50**	156,00	153,00 – 160,00	**157,80**	155,10	174,00	161,40	163,00
Triticale	140,00 – 145,00	**142,40**	142,40	138,00 – 148,00	**142,20**	142,00	150,70	146,80	149,40
Winterraps	358,00 – 372,00	**361,10**	360,60	355,00 – 368,00	**361,70**	360,80	369,30	366,50	369,90
Winterraps (Ernte '20)	–	**–**	–	350,00 – 358,00	**353,50**	352,20	–	–	–
Futtererbsen	180,00 – 190,00	**182,50**	182,50	170,00 – 190,00	**177,60**	179,30	194,00	184,30	–

Quelle: LLH, Kassel und Landwirtschaftskammer Rheinland-Pfalz, Bad Kreuznach

Börsennotierungen für Getreide, Ölfrüchte und Körnerleguminosen

Großhandelsabgabepreise in €/t, ohne MwSt.; überwiegend frei Fuhre/Waggon bzw. Mühle/Station bei sofortiger Lieferung. Die Konditionen und Paritäten der Börsen sind zum Teil sehr unterschiedlich. Die Preise sind nicht unmittelbar vergleichbar, Preistendenzen sind jedoch im zeitlichen Vergleich der jeweiligen Börsennotierungen erkennbar.

G=Geld, B=Brief, PS=Papiersack, lo=lose

Börsen	**Köln**	**Mannh. – Stuttg.**	**Würzburg**	**Frankfurt**	**München**	**Paderborn**
Notierungen am:	10.09.2020	14.09.2020	11.09.2020	10.09.2020	09.09.2020	07.09.2020
Brotweizen 11,5 – 12,0/220	191,00 – 192,00 G	176,00 – 182,00	173,00 – 180,00	–	169,00 – 171,00	190,00 – 192,00
A–Weizen > 13,0 – 13,5/250	–	179,00 – 187,00	178,00 – 185,00	–	173,00 – 175,50	–
E–Weizen 14,5/50 – 55/250 – 280	–	192,00 – 195,00	–	–	–	–
Futterweizen > 70 / 72 kg/hl	–	175,00 – 176,00	168,00 – 175,00	–	170,00	191,00 – 192,00
Brotroggen > 120 FZ	160,00	158,00 – 160,00	157,50 – 161,00	–	157,00	–
Braugerste, Inland	–	180,00 – 183,00	189,00 – 192,00	–	–	–
Futtergerste > 62 kg/hl	–	–	148,00 – 150,00	–	–	172,00 – 174,00
Qualitätshafer > 52/53 kg/hl	197,00 – 200,00 G	–	–	Notierung wurde	–	–
Triticale (max. 10 % Auswuchs)	–	–	150,00 – 152,00	ausgesetzt	–	177,00 – 178,00
Mais	–	185,00 – 188,00	204,00 – 205,00	–	181,00	218,00
Raps	381,00 – 385,00 G	385,00 – 386,00	377,00	–	382,00	383,00 – 385,00
Milchl.futter: ESt II, 20 % RP	–	240,00 – 245,00	–	–	–	–
Milchl.futter: ESt III, 18 % RP	–	236,00 – 240,00	–	–	–	–
Ferkelstarter >13,8 MJ ME/kg, 18 % RP	–	360,00 – 363,00	–	–	–	–
Schweinemastfutter 13 MJ , 16 % RP	–	275,00 – 277,00	–	–	–	–
Legehennenalleinfutter: 11,4 MJ	–	331,00 – 334,00	–	–	–	–
Sojaschrot, 43–44 % RP	329,00 – 331,00 B	336,00 – 338,00	326,00 – 328,00	–	–	312,00
Rapsschrot	218,00 – 222,50 B	229,00 – 232,00	223,00 – 228,00	–	–	222,00 – 225,00
Weizenkleie	151,00 B	115,00 – 120,00	125,00	–	115,00 – 117,50	140,00 – 141,00
Roggenkleie	–	–	–	–	–	–
Melasseschnitzel	170,00 B	–	–	–	–	177,50 – 178,00

Quelle: Warenbörsen der angegebenen Orte

Aktuelle Preisinfos aus Rheinland-Pfalz und Hessen

Landwirtschaftskammer Rheinland-Pfalz
Burgenlandstr. 7, 55543 Bad Kreuznach
Ref. 25 Markt, Tel.: 0671/793-1155
www.lwk-rlp.de
markt@lwk-rlp.de

Landesbetrieb Landwirtschaft Hessen
Kölnische Str. 48-50, 34117 Kassel
Marktinformation, Tel.: 0561/7299-296/267
www.agrarberatung-hessen.de
marktinfo@llh.hessen.de

gültig vom 15.09. bis 22.09.2020

Erzeugerpreise für Rinder frei Schlachtstätte

Amtliche Preisfeststellung (1.FIGDV) Schlachtrinder, für Baden-Württemberg, Rheinland-Pfalz und Hessen in €/kg SG frei Schlachtstätte, inklusive Bio-/Markenfleisch - Zuschlägen oder sonstige Boni - Zahlungen, ohne Mwst. * gebildet aus Mittelwerten der Meldebetriebe

Anzahl Meldungen: 20 Stück: 7.636 Schlachtzeitraum: 07.09. - 13.09.20

Kategorie	Handelsklasse	Stück	Preisspanne*	Ø-Preis	Kg/Stück	Ø-Preis Vorw.
Jungbullen	U 2	897	3,60 - 3,63	**3,62**	421,00	3,62
	U 3	307	3,58 - 3,70	**3,60**	440,00	3,59
	R 2	496	3,49 - 3,77	**3,56**	372,00	3,55
	R 3	**137**	**3,49 - 3,75**	**3,56**	**410,00**	**3,55**
	O 2	127	3,01 - 3,29	**3,13**	339,00	3,13
	O 3	58	3,04 - 3,21	**3,17**	378,00	3,18
	P 2	24	2,48 - 3,05	**2,71**	291,00	–
	P 3	–	–	**–**	–	–
	E-P insg.	2.256	–	**3,53**	401,00	3,54
Kühe	R 3	382	2,81 - 3,15	**2,84**	373,00	2,91
	O 1	363	2,42 - 2,54	**2,48**	286,00	2,59
	O 2	489	2,45 - 2,60	**2,58**	307,00	2,67
	O 3	**542**	**2,56 - 2,68**	**2,64**	**339,00**	**2,71**
	O 4	127	2,59 - 2,71	**2,68**	375,00	2,75
	P 1	635	2,02 - 2,14	**2,10**	242,00	2,16
	P 2	148	2,08 - 2,36	**2,25**	268,00	2,27
	P 3	–	–	**–**	–	–
	E-P insg.	3.445	–	**2,61**	323,00	2,70
Färsen	R 3	555	3,32 - 3,97	**3,48**	324,00	3,47
	O 3	**135**	**2,61 - 3,14**	**2,65**	**297,00**	**2,76**
	O 4	76	2,58 - 2,78	**2,76**	343,00	2,76
	P 2	27	1,99 - 2,09	**2,05**	224,00	–
	P 3	–	–	**–**	–	–
	E-P insg.	1.745	–	**3,28**	326,00	3,27

Schlachtzeitraum: 07.09. - 13.09.20		Amtliche Preisfestellung (1.FIGDV) für Schlachtrinder im Preisgebiet							
		Bayern				Nordrhein-Westfalen			
Kategorie	Hdkl.	Preisspanne	Ø-Preis	Vorwo	Kg/Stk.	Preisspanne	Ø-Preis	Vorwo	Kg/Stk.
Jungbullen	U 3	3,56 – 3,62	**3,58**	3,58	447,60	3,53 - 3,63	**3,60**	3,63	465,10
	R 3	3,49 – 3,58	**3,53**	3,52	401,60	3,52 - 3,63	**3,55**	3,56	432,80
	O 3	3,14 – 3,30	**3,21**	3,23	373,60	3,24 - 3,31	**3,30**	3,31	391,50
Kühe	R 3	2,81 – 2,96	**2,87**	2,94	371,90	2,71 - 2,92	**2,84**	2,90	385,10
	O 3	2,62 – 2,76	**2,67**	2,75	330,50	2,60 - 2,67	**2,63**	2,72	339,90
	P 1	2,06 – 2,22	**2,14**	2,21	241,60	1,99 - 2,11	**2,04**	2,12	245,90
Färsen	R 3	3,31 – 3,40	**3,36**	3,35	328,60	3,28 - 3,40	**3,35**	3,34	325,40
	O 3	2,61 – 2,74	**2,66**	2,74	301,80	2,52 - 2,64	**2,58**	2,67	296,50

Quellen: ADD Trier, RP Gießen, LEL Schwäb.Gmünd, LFL München, LANUV Düsseldorf

Erzeugerpreise für Nutzkälber ab Hof

1. u. 2. Qualität, zur Bullen- bzw. Kälbermast geeignet; Alter ab 14 Tage; ca. 45 bis 60 kg LG in Eur/St.; inklusive MwSt., nach allen Vermarktungsabzügen

Region	Hessen				Rheinland-Pfalz			
Woche vom:	07.09. - 13.09.20				14.09. - 20.09.20			
Bullenkälber	Stk.	Spanne	Ø-Preis	Vorw.	Stk.	Spanne	Ø-Preis	Vorw.
Holstein sbt.	234	11 - 90	**46**	45	472	30 – 75	**39**	38
Holstein rbt.	19	39 - 85	**52**	51	56	30 – 70	**37**	39
Kreuzungen	6	155 - 161	**159**	158	67	140 – 250	**167**	156
Fleckvieh	12	185 - 260	**235**	232	14	50 – 110	**78**	93
3. Qualität	40	1 - 37	**24**	23	12	5 – 25	**15**	18
Mutterkälber								
Holstein	15	1 - 30	**15**	13	14	5 – 30	**18**	16
Kreuzungen	-	-	**-**	66	37	30 – 150	**73**	74
3. Qualität	-	-	**-**	-	–	–	**–**	–

Erzeugerpreise für Fleckviehkälber; bis 100 kg LG, ab Hof, in €/kg LG, ohne MwSt.
Zeitraum: 07.09. - 13.09.20 (Veränderungen zur Vorwoche)

Region	Bayern	Baden-Württemberg	Südbaden
Bullenkälber	5,18 (+ 0,22)	4,65 (± 0,00)	4,67 (+ 0,02)
Mutterkälber	2,31 (+ 0,01)	2,50 (± 0,00)	2,48 (- 0,02)

Quellen: LLH Kassel, LWK RLP, Bad Kreuznach, LBV-BW, BBV

Aktuelle Schlachtstättenpreise

Preise für Schlachtrinderhälften, in €/kg SG, frei Schlachststätte, ohne MwSt.

Tierart / HdKl.	15.09.2020	Vorwoche
Jungbullen R3	**3,43 – 3,56**	3,43 – 3,56
Kühe O3	**2,40 – 2,64**	2,43 – 2,72
Färsen R3	**3,33 – 3,48**	3,33 – 3,47
Färsen O3	**2,50 – 2,70**	2,55 – 2,76

Umfrage der Landwirtschaftskammer in Schlachtstätten in Rheinland-Pfalz

Schlachtlämmerpreise

In Eur kg/LG, inklusive 10,7 % MwSt.
(LG abzgl. 5 % Nüchterung) **14.09. - 20.09.20**

Klasse 1 jung, vollfleischig :	**2,50 - 2,70**
Klasse 2 jung, fleischig :	**2,20 - 2,50**
Klasse 3 abfallende Qualität:	**1,70 - 2,20**

Tendenz: für Lämmer guter Qualität Aufschläge mgl.

Quelle: EZG Weideland, Geschäftsstelle Ingendorf
Tel.: 0162 2034 133

Lammfleisch Südwest

Amtliche Preisfeststellung (1. FIGDV) in Hessen, Rheinland-Pfalz, Baden-Württemberg und NRW, in €/kg, ohne MwSt,
für die Woche vom: **07.09. - 13.09.20**

Nach Schlachtgewicht pauschal abgerechnet

	Stück	SG kg/Tier	Spanne	Ø-Preis
Lämmer	420	19,90	5,20 - 5,96	**5,50**

Quellen: LEL Schwäb.-Gmünd, ADD Trier, LANUV Düsseldorf, RP Gießen

Warenterminbörsen

Euronext Paris, Schlusskurse vom: **14.09.2020**

Rapsschrot, Menge: 50 t, Prot/ÖL komb.: 34,5%, H^2O: 12,5-13%, div. Lieferorte Deutschl/Frankr.

Liefermon.	Umsatz	Euro/t	Vorwoche
Dez 20	0	**196,25**	196,25
Mrz 21	0	**196,25**	196,25
Jun 21	0	**196,25**	196,25

CBoT Chicago, Schlusskurse vom **14.09.2020**

Sojaschrot, Menge: 100 Short Tons. (~91 t), 48% Protein

Liefermon.	Umsatz	Euro/t	Vorwoche
Sep 20	76	**293,14**	288,03
Okt 20	12.632	**293,88**	290,17
Dez 20	54.864	**298,52**	294,91

Eurex Leipzig, Schlusskurse vom: **14.09.2020**

Magermilchpulver, Menge: 5 t

Liefermon.	Umsatz	Euro/t	Vorwoche
Sep 20	0	**2145,00**	2120,00
Okt 20	0	**2177,00**	2173,00
Nov 20	0	**2182,00**	2175,00

Butter, Menge: 5 t

Sep 20	0	**3463,00**	3491,00
Okt 20	0	**3463,00**	3400,00
Nov 20	0	**3425,00**	3400,00

Quelle: AMI

gültig vom 15.09. bis 22.09.2020

Erzeugerpreise für Schlachtschweine frei Schlachtstätte

Ab 01.01.19 sind die Preisgebiete Ba-Wü, RLP und Hessen zusammengefasst. *Preise inkl. Tiere aus Bio- und Qualitätsprogrammen. Spanne unten und oben um je rd. 1 % der Tiere gekappt.

Amtliche Preisfeststellung (1. FlGDV), nach Handelsklassen und SG (bei S-P 80-110 kg SG), ohne MwSt.

Zeitraum:	**07.09. - 13.09.20**	**M**	**S**	**E**	**U**	**S-P**	**Vorw**
Ba-Wü / RLP / Hessen	(25 Betriebe, 83.125 St.)	0,77 - 1,55	1,36 - 2,39	1,36 - 2,72	1,16 - 3,37	–	–
	gewogener Ø-Preis (Eur/kg)	**0,90**	**1,50**	**1,48**	**1,45**	**1,49**	**1,53**
	Klassen-Anteil in Prozent	0,90	40,45	44,07	7,03	–	–
	Muskelfleisch-Anteil in %	–	61,80	58,00	53,30	59,20	59,10
Nordrhein-Westfalen	(25 Betriebe, 290.910 St.)	0,84 - 1,01	1,39 - 1,52	1,39 - 1,48	1,22 - 1,37	–	–
	gewogener Ø-Preis (Eur/kg)	**0,96**	**1,49**	**1,44**	**1,31**	**1,47**	**1,50**
	Klassen-Anteil in Prozent	2,44	70,08	24,02	3,07	–	–
	Muskelfleisch-Anteil in %	–	63,10	58,10	53,20	61,50	61,50

Quellen: LEL Schwäb. Gmünd, ADD Trier, RP Gießen, LANUV Düsseldorf

Ferkelpreise Rheinland-Pfalz / Saarland

1. Basispreise ab Hof (ohne MwSt.) für Standard-Qualitätsferkel der EZ-Ringe; Ø-Gruppen-Größe: Ringferkel: 30 Stk., Aufzuchtferkel: 200 Stk./Partie; zum Teil als Poolpreis; ohne Abzüge für Klein- und Zuschläge für Großgruppen; ohne Kosten für Transport und Impfungen; mit Qualitätszuschl. "Aufzuchtstall"
Herkünfte: Zwei-/Dreirassenkreuzungen, Hybriden, Systemferkel. vom: **14.09. - 20.09.20**

Die Zu- u. Abschläge für abweichende Mengen u. Qualitäten bei R-Ferkeln sind frei vereinbar!

Basis	kg	**Grundpreis** bzw. Spanne (€/St.)	± Preisveränderung zur Vorw. (€/St.)	Zu-/Abschläge (€/kg) für Mehrgewicht	Mindergew.
Qualitätsring ferkel (R)	25	**29,50**	**- 12,00**	bis 30 kg 1,00 bis 35 kg 0,50	1,00 –
Aufzucht-	8	16,50 bis 25,40	± 0,00 bis - 12,00	0,50 – 1,00	0,50 – 1,00
ferkel (A)	30	35,75 bis 37,40	- 12,00	0,50 – 0,70	0,70 – 1,00

2. Verkaufspreismeldungen der Erzeugerringe aus der Vorwoche, vom 07.09. - 13.09.20

Basis (kg)	Anzahl Ferkel	Preis/Ferkel (€/St.) Spanne	Ø-Preis	± Preisveränderung zur Vorw. (€/St.)	Zu-/Abschläge (€/kg) für Mehrgew.	Mindergew.
(R) 25	1.446	41,50 - 46,50	44,09	- 0,59	bis 1,30	bis 1,00
(A) 8	270	25,40 - 28,50	26,55	- 1,31	0,50 – 1,00	0,50 – 1,00
(A) 30	1.032	37,00 - 49,40	46,87	- 2,01	0,50 – 0,70	0,70 – 1,00

Die Zu- und Abschläge für abweichende Mengen und Qualitäten bei R-Ferkeln sind frei vereinbar. Zuschläge bei Kleingruppen (Ringferkel), bis 60 Ferkel/Partie, wurden Abzüge bis 2,00 €/Tier, bei Großgruppen, ab 100/160 Tiere, Zuschläge von bis zu 4,00 €/Tier, vor MwSt., berechnet. Quelle: LWK-RLP

Ferkelpreise aus Nordwestdeutschland

Ab-Hof-Preise für Qualitäts-Ferkel, ohne MwSt, ohne Aufschläge für Topgenetik und Impfungen

vom:	**07.09. - 13.09.20**	**Rheinland**	**NRW u. Niedersachsen**	**Niedersachsen**
Datenquelle*:		EZG'en Rheinl.	LWK NRW + Nieders.	LWK Nieders.
Basisgewicht / Partiengröße		30 kg/100 – 170 Stk.	25 kg/200 Stk.	8 kg/200 Stk.
eingekaufte Menge in St.		14.187	171.555	–
Ø-Preis in € / St.		**44,00**	**39,00**	**25,40**
Veränderung z. Vorwoche		- 5,00	± 0,00	± 0,00
Preisspanne € / St.		–	33,00 - 44,50	---
Akt Trend z. VW €/St.		- 12,00	- 12,00	---

*VHB: Genossenschaftliche und private Handelsbetriebe; EZG = Erzeugergemeinschaft für Ferkel. Die notierten Preise für Ring- /Qualitätsferkel sind Grundpreise einschl. Mitgliedsbeitrag und beziehen sich auf o.a. Verkaufsgruppen. Der Ø-Preis wird als Median ermittelt. Kleinere bzw. größere Partien erzielen entsprechende Abzüge/Zuschläge. Gewichtsabweichungen zur Basis werden in der Regel mit 0,75-1,00 €/kg verrechnet. Für individuelle Impfprogramme werden zusätzliche Preisaufschläge vergütet

Aktuelle Schlachtstättenpreise

Basis-Preis für Schlachtschweine, 57 % MFA
(in €/kg/SG), frei Schlachtstätte

Umfrage in Schlachtstätten aus RLP **15.09.2020**
Spanne: 1,27 - 1,29 Vorw.: 1,47 - 1,49

Umfrage LLH bei Kurhess. Genoss. **09.09.2020**
Spanne: 1,44 - 1,47 Vorw.: 1,44 - 1,47

ISN/ISW-Notierungen (Tel: 054491-9665-0)

Internetbörse	**Median**	**Spanne**	**zur Vorw.**
15.09.2020	**-**	**kein Handel**	-
ISN-Marktplatz 04.09. - 10.09.20	**1,46**	**1,45 - 1,46**	- 0,02

ISN/ISW-Notierungen, Tel: 054491-9665-0

VEZG Vereinigungspreis

Schlachtschweine mit 57 % MFA, VEZG-AutoFOM
Referenzmaske, frei Schlachtstätte, ohne MwSt.

Preis vom 11.09.20

AutoFOM-Preisfaktor: 1,27 € / Indexpunk
Preisspanne: 1,27 - 1,30 (Vw.: 1,47 - 1,47
FOM-Basispreis: **1,27 €/kg SG** (Vw.: 1,47
Vermarktungsmenge: ./. (z.Vw.:---)

M-Sauenpreis (09.09.20): 0,81 **€/kg S**
Veränderung zur Vorwoche: ± 0,00 **€/kg S**

Landwirtschaftskammer Niedersachsen
Tel: 09001/190-244, 69 ct/M.

Ab Hof Preise für Schweine

Rheinland-Pfalz Erzeuger - Metzger - Direktverkauf
Metzgerqualität, ca. 58-60 % MFA, €/kg, o.Mwst.

Schlachtzeitraum vom **07.09. - 13.09.20**
Gemeldete Tiere: 599 je/kg LG: **1,36**
umgerechnet auf SG (79 % Ausschl.) **1,72**

Empfehlung der Erzeugergemeinschaften aus RLP
für die Woche vom: **14.09. - 20.09.20**
Abgerechnet nach Lebendgewicht: **1,36 kg LG**
Abgerechnet nach Schlachtgewicht: **1,72 kg SG**

Quelle: LWK RLP, Bad Kreuznach

Ferkelpreise Hessen

(Basis: 28kg), €/Tier, ohne MwSt., ohne Aufschläge für Impfungen, inklusive aller Qualitätszuschläge nach Abzug der Vermarktungskosten.

Zeitraum: 07.09. - 13.09.20

9.404	Preisspanne	**Ø-Preis** (Vorw.)
Grundpreis [1]	Notierung wurde	**eingestellt**
50er Gruppe	Notierung wurde	eingestellt
100er Gruppe [2]	44,00 - 55,27	**47,76** (48,27)
Zuschlag 28 - 30 kg LG		1,00 – 1,30
Zuschlag > 30 kg LG		0,30 – 1,00
Tendenz für die aktuelle Woche		- 12,00

[1] ohne Zu-/Abschläge, unter anderem für Mengen
[2] mit einheitlicher Genetik und Gewicht

Quelle: Landesbetrieb Landwirtschaft Hessen (LLH)

gültig vom 15.09. bis 22.09.2020

Futtermittel

Abgabepreise des Handels an die Landwirtschaft, in €/t - Spannenpreise			Quelle: LWK RLP, LLH
Erfassungsdatum:		**14.09.2020**	**14.09.2020**
x = lose (> 3 t, frei Hof), o = gesackt (ab Lager)		**RLP/Saarl.**	**Hessen**
MAT, ohne Magermilchpulveranteil	o	1.700,00 – 1.935,00	1.280,00 – 1.935,00
MAT, Magermilchpulveranteil 20-40 %	o	1.880,00 – 2.150,00	1.368,00 – 2.072,50
MAT, Magermilchpulverant. > 35 %	o	2.100,00 – 2.380,00	1.927,50 – 2.310,00
Ergänzfutter für Aufzuchtkälber, 18% RP	x	295,00 – 365,00	298,00 - 358,00
Milchleistungsfutter 20/4, mind. 7 Mj/kg	x	250,00 – 284,00	251,00 - 291,00
Milchleistungsfutter 18/3, 6,7 Mj/kg	x	235,00 – 263,00	229,00 - 263,00
Rindermastfutter 20-25/3, 10,8 MJ/kg	x	240,00 – 269,00	240,00 – 304,00
Mastfutter für Schweine			
Anfangmast bis 50 kg, 15-18%RP, 0,9-1,15%L	x	247,00 – 330,00	265,00 - 294,00
Mittelmast von 50-80 kg, 14-16%RP, 0,8-1%L	x	244,00 – 300,00	261,00 - 284,00
Endmast ab 80/90 kg, 12,5-14%RP, 0,7-0,9%L	x	236,00 – 285,00	240,00 - 270,00
Ergänzungsfutter 20-25% Getreideant.	x	335,00 – 385,00	322,00 - 377,50
Ergänzungsfutter 30-35% Getreideant.	x	300,00 – 345,00	270,00 - 344,50
Ferkelaufzuchtf., 15-18%RP, 1-1,2% Lysin	x	310,00 – 395,00	269,00 - 352,50
Alleinfutter säugende Sauen, 15-17,5%RP	x	299,00 – 347,50	269,50 – 339,00
Alleinfutter tragende Sauen, 12-14%RP	x	267,00 – 325,00	261,50 - 315,00
Legehennenalleinf., 11,4-11,6 MJ ME/kg	x	285,00 – 315,00	299,50 - 332,00
0,38 % Methionin	o	320,00 – 620,00	–
Endmastfutter für Hähnchen, 12,8-13,4 MJ/kg	x	300,00 – 305,00	285,00 - 340,00
Mastfutter für Puten, Phase 5, 12,7-12,9 MJ/kg	x	315,00 – 325,00	319,00 - 330,00
Mastfutter für Puten, Phase 6, 13-13,4 MJ/kg	x	310,00 – 315,00	310,00 - 333,00
Sojaschrot, 43-44% RP	x	365,00 – 384,00	333,00 - 384,00
Sojaschrot, 48% RP	x	380,00 – 409,00	358,00 - 409,00
Sojaschrot, 48% RP, Non-GMO	x	480,00 – 540,00	455,00 - 518,00
Rapsschrot, ca. 34 % RP	x	270,00 – 290,00	252,00 - 290,00
Melasseschnitzel, gepresst	x	270,00 – 290,00	–
Alleinfutter f. Mastschaflämmer	x	260,00 – 328,00	–
Raufutter - Einkaufspreise des Handels, ab Hof, in €/t, ohne MwSt.			Quelle: LWK RLP, LLH
Heu, kleine HD-Ballen, 1. Schnitt		175,00 – 190,00	160,00 – 190,00
Heu, Rundballen, 1. Schnitt		140,00 – 165,00	120,00 – 170,00
Heu, Quaderballen, 1. Schnitt		150,00 – 165,00	130,00 – 180,00
Stroh, kleine HD-Ballen		110,00 – 155,00	120,00
Stroh, Rundballen		80,00 – 110,00	60,00 – 90,00
Stroh, Quaderballen		80,00 – 115,00	60,00 – 110,00

Eierpreise

Erzeugerpreise für Güteklasse A, lose, in Cent / St.

	Rheinland - Pfalz vom: 14.09. - 20.09.20		Hessen vom : 07.09. - 13.09.20	
Gew.-Kl.	Spanne	Ø-Preis	Spanne	Ø-Preis
aus Bodenhaltung, Absatz von Erzeugerpackstellen o. MwSt.				
XL	16,00 – 22,33	21,43	14,00 - 24,50	19,42
L	12,22 – 24,00	13,49	8,13 - 21,50	15,50
M	11,35 – 23,00	12,25	7,00 - 20,00	13,29
S	7,00 – 11,00	8,41	4,00 - 14,55	8,31
aus Bodenhaltung, an Endverbraucher, lose, inkl. MwSt.				
XL	23,00 – 30,00	26,47	19,00 – 31,00	25,50
L	18,00 – 27,00	23,07	16,00 – 28,00	22,70
M	16,00 – 23,00	20,33	14,00 – 26,00	19,50
S	11,00 – 14,80	12,23	10,00 – 20,50	14,19
aus Käfighaltung			**aus Biohaltung**	
Absatz von Erzeugerpackstellen, ohne Mwst.				
XL	16,93 – 16,93	16,93	20,00 - 28,00	23,33
L	8,05 – 8,05	8,05	19,00 - 32,00	25,43
M	7,05 – 7,05	7,05	19,00 - 32,00	25,29
S	6,00 – 6,00	6,00	10,00 - 20,00	14,75

Quelle: Landwirtschaftskammer RLP; LLH Kassel

Eiernotierung Südwest vom 8. September 2020

Großhandelsabgabepreise an den LEH, ohne MwSt und ohne KVP, €/100 Stück

Gewichtsklasse	€/100 St. 08.09.20	€/100 St. 01.09.20
Bodenhaltung		
XL	29,00	29,00
L	23,00	23,00
M	20,50	20,50
S	16,50	16,50
Tendenz:	ausgeglichen	ausgewogen
Freilandhaltung		
XL	31,50	31,50
L	26,50	26,50
M	24,50	24,50
S	20,00	20,00
Tendenz:	ausgeglichen	ausgewogen

Quelle: Warenbörse Stuttgart/Mannheim

Sauen/Ferkel Südhessen

Ring-Preis im Erzeuger-Direktgeschäft in Ableitung vom Schlachtschweinepreis in € ohne MwSt

Zeitraum: **21.09. - 27.09.20**

Ferkel, Basis 25 kg, geimpft gegen Mykoplasmen, mit einheitlicher Genetik und Gewicht, ab Hof	
ohne Zuschläge für Mengen	**51,45**
Mehrgewichtszuschlag 25-33 Eur/kg LG	**1,30**
Mehrgewichtszuschlag > 33 Eur/kg LG	**0,50**
Jungsauen, Netto, ab Hof Basis mind. 95 kg LG u. 180 Lebenstage	**265,80**

Quelle: Schweine-Kontrollring Südhessen, LLH

Ferkel Rhön-Vogelsberg

Ab-Hof, ohne MwSt. Vom:	**14.09. - 20.09.20**
Basis 28 kg-Ferkel, €/St.	**52,00**
Mehrgewicht (28-30) €/kg LG	**1,28**
Mehrgewicht, >30 kg:	kein Zuschlag

Quelle: EZG Qualitätsfleisch Rhön-Vogelsberg

Ferkel Baden-Württemberg

Region Hohenlohe und Oberschwaben	Erzielte Ø-Preise der Vorwoche [1] in € / St. Spanne	Ø	Notierung **14.09.2020** Tendenz Folgewoche
200 Gruppe[2]	39,00 - 47,00	**41,80**	- 12,00

[1] gew. Ø-Preise, 25kg-Ferkel, ohne Mykoplasmen-Impfung und ohne MwSt., ab Hof

[2] Ferkel-Gruppe ca. 200 Tiere, einheitlicher Genetik und Gewicht, mit QS-Status, ab Hof

Mehrgewicht: ca. + 1,00 €/kg

LLM Schwäbisch-Gmünd, Info: 0900/1810800

Hybrid-Jungsauen

5-10 Tiere/Lieferung; frei Hof; ab 90 kg LG ohne MwSt.; Zeitraum: **07.09. - 13.09.20**

340,00 – 360,00 €/Tier **350**

Basispreise ohne jegliche Zu- oder Abschläge

Quelle: VSR, ADN Genetik-RLP/Hessen

Auktionstermine

Zuchtvieh		Fleischrinder
Hamm:	06.10.20	-
Krefeld:	07.10.20	-
Alsfeld:	07.10.20	-
Fließem:	08.10.20	-

Kälber		Absetzer	
Fließem:	30.09.20	Alsfeld:	16.09.20
Münster:	14.10.20	Laasdorf:	23.09.20
Fließem:	04.11.20	Meschede:	01.10.20
Münster:	05.11.20	Alsfeld:	14.10.20

Termine für Schafe und Ziegen abrufbar unter:

www.ziegen-auktion.de | www.schafauktion.de

Quellen: ZBH Alsfeld, Rinder-Union West eG
FHB Fleischrinder-Herdbuch Bonn e.V.,
Landesverband der Schafhalter/Ziegenhalter und Züchter Rheinland-Pfalz e.V.

gültig vom 15.09. bis 22.09.2020

Großmarkt-/ Verbraucher-/ Erzeugerpreise für Obst und Gemüse

Großmarkt-/ Erzeuger-/ Verbraucherpreise für Obst und Gemüse

	Großmarkt-Preise		Ökologische Erzeugung in Hessen			
	BLE - gewogene Ø-Preise diverse Großmärkte ohne MwSt		Erzeuger an LEH Ø-Preise ohne MwSt		Großhandel an LEH Ø-Preise ohne MwSt	
	07.09. - 13.09.20		15.09.2020		15.09.2020	
Obst	**akt. Woche**	Vorw.	**akt. Woche**	Vorw.	**akt. Woche**	Vorw.
Äpfel (kg)						
Elstar	**1,33 – 1,50**	1,50 – 1,65	**–**	–	**2,78**	2,78
Jonagold	**1,28**	1,40	**–**	–	**–**	–
Birnen (kg)						
Concorde	**–**	–	**–**	–	**2,40**	–
Beerenfrüchte						
Heidelbeeren (kg)	**–**	–	**–**	–	**20,36**	20,61
Trauben blau (kg)	**–**	–	**–**	–	**3,95**	3,99
Steinobst						
Reneclauden (kg)	**–**	–	**–**	–	**4,95**	4,97
Pflaumen (kg)	**1,22 – 1,60**	1,20 – 1,60	**–**	–	**3,35**	3,15
Salat u. Gemüse						
Bataviasalat (Stk)	**–**	–	**1,19**	1,10	**1,21**	1,20
Chicoree (kg)	**–**	–	**–**	–	**6,38**	6,38
Eisbergsalat (Stk)	**0,64**	0,55	**1,17**	–	**1,28**	1,40
Lauch (kg)	**1,04**	1,04	**3,10**	3,60	**3,05**	3,08
Endivien (Stk)	**0,83**	0,80	**1,35**	–	**1,40**	–
Kopfsalat (Stk)	**0,60**	0,55	**1,19**	1,10	**1,27**	1,20
Mangold (kg)	**–**	–	**3,00**	3,00	**3,05**	3,08
Spinat gew.	**–**	–	**–**	–	**4,10**	4,20
Romanasalat (Stk)	**–**	–	**–**	–	**1,20**	1,20
Schlangengurken (Stk)	**1,86 – 2,21**	1,40 – 1,88	**–**	–	**1,13**	1,50
Paprika rot (kg)	**2,81**	2,90	**4,80**	4,90	**5,33**	5,58
Tomaten, Strauch (kg)	**1,23 – 3,67**	1,27 – 3,73	**3,50**	3,50	**2,68**	2,99
Radieschen (Bd)	**–**	–	**–**	–	**1,15**	1,13
Peperoni (kg)	**–**	–	**9,50**	–	**11,95**	12,45
Buschbohnen (kg)	**1,86**	1,75	**–**	–	**5,39**	5,36
Zucchini grün (kg)	**1,28**	1,06	**2,00**	2,00	**3,30**	2,08
Blumenkohl (Stk)	**1,13 – 1,39**	0,94 – 1,18	**–**	–	**2,30**	2,25
Chinakohl (kg)	**–**	–	**2,00**	2,00	**2,36**	2,55
Kohlrabi (kg)	**–**	–	**–**	–	**1,23**	1,20
Spitzkohl (kg)	**–**	–	**–**	1,90	**2,05**	2,18
Weißkohl (kg)	**–**	–	**1,60**	1,70	**1,57**	1,63
Fenchel (kg)	**–**	–	**–**	–	**3,02**	2,95
Möhren gew. (Bd.)	**0,72**	0,70	**–**	–	**1,90**	1,88
Zwiebeln (Bd.)	**0,40**	0,46	**–**	–	**1,45**	1,50
Knoblauch (kg)	**5,25**	5,45	**–**	–	**10,45**	6,75

Quelle: BLE, LLH Kassel

Ökoprodukte ab Hof

Ökologische Erzeugung in Hessen

Ab Hof-Preise inkl. MwSt **15.09.2020**

Produkte	**von - bis**	**Ø**
Bataviasalat (Stk)	1,89 – 2,45	2,20
Eichblattsalat (Stk)	1,89 – 2,45	2,15
Kopfsalat (Stk)	1,89 – 2,45	2,11
Mangold (kg)	5,20 – 8,79	6,33
Rucola (kg)	–	29,84
Spinat gew. (kg)	7,50 – 7,79	7,65
Radicchio (kg)	6,92 – 8,49	7,40
Chicoree (kg)	–	12,50
Schlangengurken (Stk)	2,79 – 2,99	2,89
Landgurken (kg)	–	5,99
Paprika grün (kg)	5,89 – 9,95	7,48
Cocktailtomaten (kg)	7,99 – 8,29	8,14
Zucchini grün (kg)	3,79 – 4,99	4,15
Chinakohl (kg)	3,79 – 6,25	5,01
Broccoli (kg)	7,50 – 7,95	7,80
Rotkohl (kg)	3,69 – 4,79	4,09
Pflaumen (kg)	3,50 – 6,79	5,60
Kohlrabi (Stk)	1,98 – 2,50	2,32
Spitzkohl (kg)	3,50 – 5,25	4,31
Weißkohl (kg)	2,95 – 3,49	3,10
Austernpilze (kg)	12,00 – 14,98	13,63
Sauerkraut (kg)	3,98 – 4,50	4,29
Fenchel (kg)	5,50 – 6,95	6,01
Möhren gew. (kg)	2,93 – 3,69	3,31
Pastinaken (kg)	5,29 – 5,99	5,74
Radieschen (Bd)	1,99 – 2,40	2,14
Rettich, weiß (Stk)	2,09 – 2,25	2,17
Bleichsellerie (Stk)	3,40 – 3,95	3,69
Rote Beete (kg)	2,89 – 4,98	3,72
Topinambur (kg)	–	4,80
Lauch (kg)	4,89 – 7,95	6,25
Schalotten (kg)	7,99 – 9,95	8,74
Zwiebeln, gelb (kg)	2,29 – 3,98	3,18
Meerrettich (kg)	–	16,55
Knollensellerie mit Grün(Stk)	2,70 – 3,49	3,13
Steinchampignons (kg)	11,90 – 13,98	12,96
Shiitake (kg)	25,00 – 27,90	26,45
Kräuterseitlinge (kg)	25,90 – 28,00	26,95
Petersilie glatt (Bd)	1,94 – 1,99	1,97
Rosmarin (Bd)	2,20 – 2,59	2,40
Schnittlauch (Bd)	1,95 – 2,20	2,03

Quelle: LLH Kassel

Speise-/Speisefrühkartoffeln

14.09.2020		**RLP-Nord**	**RLP-Süd**	**Hessen**
Erzeugerpreise, €/dt, ohne MwSt. lose,	1	12,00	14,00	11,00 - 14,00
frei Rampe, vor Abzug Sortierkosten	2	10,00	12,00	10,00 - 12,00
Direktabsatz Erzeuger-Verbraucher	1	56,00 - 80,00	64,00 - 80,00	80,00 - 99,00
€/dt inkl. MwSt., in 10 + 12,5 kg Säcken	2	56,00 - 80,00	64,00 - 80,00	80,00 - 99,00
Direktabsatz Erzeuger-Verbraucher	1	70,00 - 100,00	90,00 - 120,00	–
€/dt, inkl. MwSt., in 2,5-5 kg Säcken	2	70,00 - 100,00	90,00 - 120,00	–
Großhandelsabgabepreise				
€/dt, ohne MwSt., mit Sack,	1	–		25,00 - 32,00
Mindestabgabe eine Palette	2	–		23,00 - 28,00
Kleinverkaufspreise LEH, Discounter	1	40,00 – 120,00		–
€/dt, inkl. MwSt. in 2 bis 5 kg-Netzen	2	36,00 – 120,00		–

1 = festkochende Sorten, 2 = vorw. festkochende Sorten Quelle: LWK RLP; LLH Kassel

Warenterminbörse

Eurex Leipzig, Schlusskurse vom: **14.09.2020**

Veredelungskartoffeln, Menge: 25 t, unter anderem Bintje, Asterix, max 65 Knollen/10kg Cash-Settlement-Abrechn. auf Basis Eurex EU-Process Potato-Index)

Liefermonat	Umsatz	**Euro/t**	**Vorwoche**
Nov 20	0	**40,00**	40,00
Apr 21	64	**74,00**	69,00
Jun 21	0	**86,00**	79,00

Quelle: AMI

gültig vom 15.09. bis 22.09.2020

Düngemittelpreise in Rheinland-Pfalz und Hessen

Abgabepreise für Düngemittel an die Landwirtschaft, in €/100 kg, ohne Mwst.

Stichtag: 08.09.2020	Rheinland-Pfalz		Hessen	
	Ab Handels-lager 10 t	Frei Hof mind. 25 t	Ab Handels-lager 10 t	Frei Hof mind. 25 t
Kalkammonsalpeter (KAS) 27 % N	19,80 – 21,00	18,60 – 19,50	18,50 – 20,50	17,50 – 19,50
Harnstoff 46 % N, gekörnt	32,00 – 32,00	27,90 – 27,90	–	–
Harnstoff 46 % N, geprillt	32,00 – 35,00	30,50 – 31,00	29,50 – 32,50	30,00 – 32,50
Ammonnit.-Harnst.-Lös. (AHL) - 30 % N	18,00 – 20,00	17,00 – 18,50	17,10 – 18,00	16,50 – 16,50
Diammonphos. 18 % N + 46 % P2O5	38,90 – 38,90	35,90 – 35,90	33,30 – 36,00	32,30 – 35,50
Triple-Phosphat 46 % P2O5	31,90 – 31,90	28,90 – 28,90	30,10 – 33,50	31,50 – 32,50
40er Kornkali, 40 % K2O + 6 % MgO	27,50 – 30,30	25,60 – 29,30	22,50 – 24,50	23,50 – 24,90
60er Kali 60 % K2O	32,50 – 34,00	29,90 – 31,50	31,90 – 32,90	29,00 – 29,50
Magnesia-Kainit 11 % K2O +5 % MgO	15,20 – 15,20	12,20 – 12,20	12,70 – 15,00	11,80 – 13,00
Kalimagnesia 30 % K2O + 10 % MgO	38,00 – 40,20	37,20 – 37,20	37,00 – 37,00	35,50 – 35,50
Schwefels. Ammoniak 21 % N + 24 % S	25,20 – 25,20	23,20 – 23,20	19,20 – 22,50	17,20 – 21,00
Ammonsulfatsalpeter 26 % N + 13 % S	24,90 – 24,90	21,90 – 21,90	21,00 – 22,80	20,00 – 22,50
Alzon, 46 % N	32,50 – 32,50	29,50 – 30,30	–	–
Entec, 26 % N	–	–	–	–
Kohlensaurer Kalk 95 % CaCO3	3,00 – 5,00	2,50 – 3,50	2,50 – 2,55	2,30 – 2,30
NPK-Dünger 13/9/16/4	–	–	–	–
NPK-Dünger 14/10/16/5	–	–	–	–
NPK-Dünger 15/13/13+5	–	–	–	–
NPK-Dünger 15/15/15	–	–	29,00 – 32,00	28,00 – 31,00

Die Feldbestände präsentieren sich überwiegend sehr wüchsig. Die Startgabe konnte nahezu flächendeckend in Hessen ausgebracht werden. Dringend werden Niederschläge erwartet, damit die Düngemaßnahmen pflanzenverfügbar sind. Mit der zweiten Gabe wird kurz nach den Osterfeiertagen gerechnet. Bis auf geringfügige Anpassungen bleiben die Preise unverändert zur vorhergehenden

Quelle: Landwirtschaftskammer Rheinland-Pfalz und Landesbetrieb Landwirtschaft Hessen

gültig vom 15.09. bis 22.09.2020