Markt- und Preisinformation

der LWK Rheinland-Pfalz und des Landesbetriebs Landwirtschaft Hessen (LLH),
zusammengestellt von der LWK Rheinland-Pfalz,
Preise und Termine ohne Gewähr

Landwirtschaftskammer Rheinland-Pfalz

HESSEN
Landesbetrieb Landwirtschaft Hessen

Aktuelles Markttelegramm

Tierische Erzeugnisse

Schlachtrinder	Das Lebendviehangebot am regionalen Schlachtrindermarkt hat sich weiter ermäßigt und der Angebotsdruck an den Schlachtstätten flacht zusehends ab. Der Fleischabsatz verläuft saisontypisch und hitzebedingt eher schwächer, trotzdem können sich die Erzeugerpreise gut auf dem Niveau der Vorwoche behaupten.
Schlachtschweine	Die Angebotsüberhänge am deutschen Schlachtschweinemarkt sind noch immer nicht ganz abgebaut. Die Kapazitäten werden jedoch weiter hochgefahren und erreichen bald wieder Normalmaß. Erst nach Ausgleich der Marktverhältnisse rechnen Vermarkter wieder mit signifikanten Preisimpulsen.
Ferkel	Am regionalen Ferkelmarkt werden die vorhandenen Mengen als durchschnittlich eingestuft. Die Nachfrage bewegt sich in jahreszeitüblichem Umfang. Bislang können die dargebotenen Partien schlank am Markt platziert werden. Die Preise verharren auf dem Niveau der Vorwoche.
Nutzkälber	Der Kälbermarkt gerät mehr und mehr unter Druck. Die Nachfrage bleibt schwach, die Mäster stallen nur verhalten auf, und das bei zunehmendem Angebotsdruck. Nur gute Qualitäten bleiben gefragt. Preise schwach.
Eier/ Geflügel	Der Eiermarkt tendiert schwach, das Sommerloch zeigt sich nun doch ziemlich ausgeprägt. Die Hitze bremst die Verbrauchernachfrage deutlich aus, auch die Produktenindustrie entlastet den Markt nicht durch Käufe. Die Preise werden erneut nach unten korrigiert. Auch am Geflügelsektor ist die Nachfrage unterdurchschnittlich, es fehlt in diesem Jahr das Geschäft mit Großveranstaltern. Der Markt ist daher reichlich mit Ware versorgt, die Notierungen geraten unter Druck.

Pflanzliche Erzeugnisse und Futtermittel

Getreide und Ölsaaten	Anhaltende Hitze und Trockenheit begünstigen den zügigen Abschluss der Erntearbeiten in den Höhengebieten des Landes. Auch hier wird von überwiegend zufriedenstellenden Erträgen bei Weizen und Raps berichtet, mit leicht abfallenden Proteinwerten bei A- und B-Weizen. Die Gerstenerträge hingegen fallen hier deutlicher ab. Nach schwachen Vorgaben der Terminmärkte entwickeln sich auch die Erzeugerpreise an den Landlägern weiter rückläufig. Entsprechend schwach ist die Abgabebereitschaft in der Landwirtschaft, aber auch die Nachfrage der Mühlen und Futtermischer bleibt fortgesetzt unterentwickelt. Für Braugerste finden sich trotz des deutlich herabgesetzten Preisniveaus kaum Abnehmer.
Futtermittel	Nach weiteren Notizverlusten für Ölschrote hat sich nun die Nachfrage am heimischen Markt für Futtermittel spürbar belebt. Für Soja- und Rapsschrot werden auch zunehmend spätere Termine nachgefragt. Mischfutter bleibt trotz leicht rückläufiger Preisentwicklung noch vernachlässigt.
Kartoffeln	Die derzeitige Hitzewelle hat die ohnehin schon ferienbedingt ruhige Nachfrage weiter eingeschränkt. Auch die Direktvermarkter melden geringere Umsätze. Der Speisekartoffelmarkt ist mit regionaler Ware gut versorgt. Der Preisdruck aus übergebietlichen Erzeugerregionen führt erneut zu Preiskorrekturen. Gerade in Nicht-Beregnungsgebieten sind die Erträge z. T. erheblich unter dem langjährigen Mittel. Discounter reduzieren nochmals die Preise, während Vollsortimenter das hohe Niveau halten.

Quelle: LWK RLP, Agrarzeitung

Aktuelle Marktgrafik

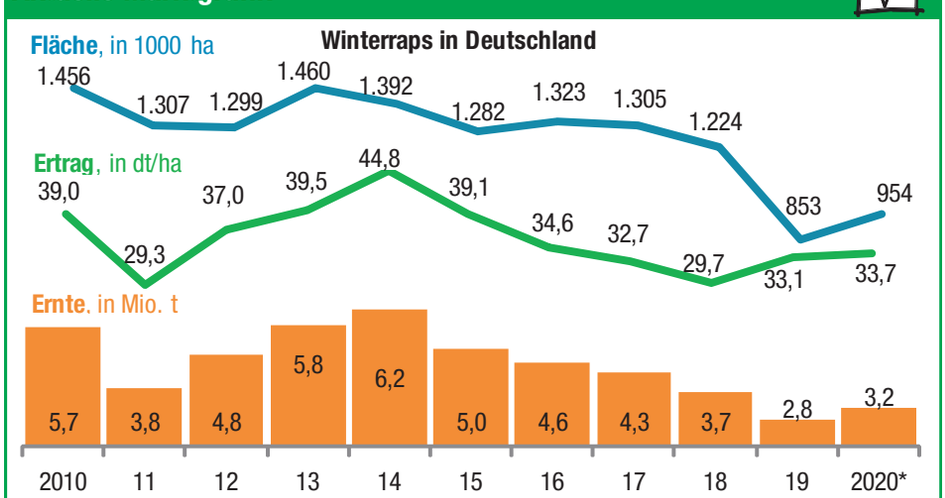

Quelle: Destatis, * Schätzung DRV Juli 2020

Blick in den Markt

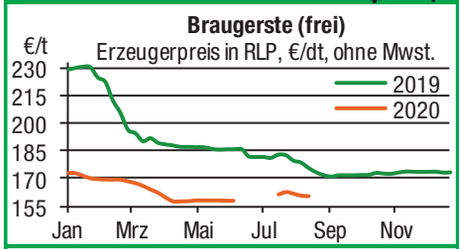

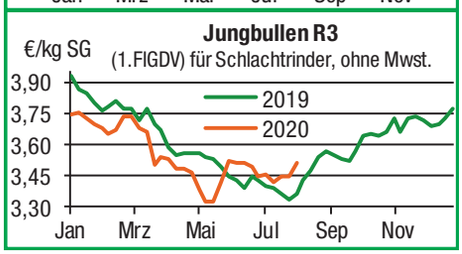

Warenterminbörsen

Euronext Paris, Schlusskurse vom: **10.08.2020**

Liefermon.	Umsatz	Euro/t	Vorwoche
Mahlweizen, Menge: 50 t, 76 kg/hl, 15% H²O interventionsfähig; Lieferort Rouen			
Sep 20	14.748	**177,00**	180,25
Dez 20	26.407	**177,50**	180,75
Mrz 21	4.626	**180,00**	183,00
Mai 21	3.107	**182,00**	184,50
Raps, Menge: 50 t; 40% Öl, 9% H²O, Lieferorte Metz, Vahldorf, Magdeburg, Würzburg, Gent, u.a.			
Nov 20	5.772	**375,00**	384,00
Feb 21	1.746	**376,75**	383,75
Mai 21	1.168	**377,00**	383,75
Aug 21	599	**362,25**	368,75
Mais, Menge: 50 t, 15 % H2O, 4 % Bruchkorn Bayonne, Blaye, Bordeaux, La Rochelle, Nantes			
Nov 20	291	**163,50**	163,75
Jan 21	46	**166,25**	166,75
Mrz 21	227	**168,75**	168,75
Jun 21	14	**171,25**	171,00

CBoT Chicago, Schlusskurse vom: **10.08.2020**

Liefermon.	Umsatz	Euro/t	Vorwoche
Weizen, Menge: 5000 US.bsh. (~136 t), Nr.2 Soft Red Winter			
Sep 20	68.966	**153,36**	163,24
Dez 20	55.177	**156,09**	165,83
Mrz 21	16.468	**158,43**	168,33
Mai 21	5.923	**160,15**	169,74
Mais, Menge: 5000 US.bsh. (~127 t), Qualität: Nr.2 Gelb			
Sep. 20	141.816	**103,92**	106,60
Dez. 20	165.382	**108,11**	110,29
Mrz. 21	48.663	**112,04**	114,24
Mai 21	10.094	**114,80**	116,84

Quelle: AMI

gültig vom 11.08. bis 18.08.2020

Erzeugerpreise für Getreide, Ölfrüchte und Körnerleguminosen

Basispreise des Agrarhandels, frei Erfasser, für Standardqualität, in €/t, ohne MwSt.

Erfassungsdatum: 11.08.2020	**Hessen**			**Rheinland-Pfalz**			**Hessen**	**RLP**	
* Einzelmeldung	Spanne	**Landes-Ø**	Vorwoche	Spanne	**Landes-Ø**	Vorwoche	Ab-Hof Ø	Ab-Hof Ø	Franko Ø
Hartweizen	–	**–**	–	255,00 – 255,00	**255,00**	252,80	–	–	–
Eliteweizen versch. Sorten, >14 % RP	163,00 – 170,00	**166,30**	167,00	165,00 – 172,00	**168,90**	168,90	175,50	175,00	177,70
Qualitätsweizen (A) 13,5/40/250	156,00 – 161,00	**158,80**	159,10	155,00 – 165,00	**162,80**	163,80	166,30	167,20	171,00
Brotweizen (B) 11,5 – 12,0/220	153,00 – 163,00	**155,90**	156,60	150,00 – 160,00	**157,20**	158,80	163,20	162,70	165,80
Mahl- bzw. Brotroggen, FZ>120	128,00 – 140,00	**132,90**	133,20	125,00 – 135,00	**129,40**	130,10	142,50	135,20	137,50
Futterroggen	129,00 – 133,00	**130,70**	131,30	120,00 – 128,00	**120,90**	121,90	145,00	127,20	130,00
Sommerbraugerste max.11,5% RP	156,00 – 162,00	**159,50**	159,50	155,00 – 163,00	**160,70**	161,00	166,00	165,40	168,50
Sommerbraugerste (Ernte '21)	–	**–**	–	–	**–**	–	–	–	–
Winterbraugerste	–	**–**	–	140,00 – 152,70	**145,10**	145,00	–	149,50	152,70
Futtergerste >62 kg/hl	135,00 – 144,00	**137,80**	138,10	132,00 – 140,00	**137,60**	137,60	144,80	142,10	145,80
Futterweizen	151,00 – 160,00	**154,70**	154,90	147,00 – 155,00	**152,20**	152,50	161,80	157,20	161,00
Qualitätshafer	145,00 – 147,50	**145,60**	145,80	145,00 – 150,00	**148,30**	–	155,00	155,00	–
Futterhafer	130,00 – 145,50	**135,50**	128,30	125,00 – 140,00	**130,80**	131,10	144,00	136,50	140,20
Körnermais	150,00 – 162,00	**156,00**	158,30	–	**–**	–	174,00	–	–
Triticale	139,00 – 142,00	**140,30**	140,20	135,00 – 145,00	**141,60**	141,80	149,50	146,10	149,60
Winterraps	350,00 – 362,00	**357,10**	360,40	348,00 – 360,00	**353,70**	356,30	369,00	359,70	363,30
Winterraps (Ernte '20)	–	**–**	–	–	**–**	–	–	–	–
Futtererbsen	180,00 – 190,00	**183,30**	183,30	175,00 – 190,00	**176,80**	175,10	194,00	182,80	–

Quelle: LLH, Kassel und Landwirtschaftskammer Rheinland-Pfalz, Bad Kreuznach

Börsennotierungen für Getreide, Ölfrüchte und Körnerleguminosen

Großhandelsabgabepreise in €/t, ohne MwSt.; überwiegend frei Fuhre/Waggon bzw. Mühle/Station bei sofortiger Lieferung. Die Konditionen und Paritäten der Börsen sind zum Teil sehr unterschiedlich. Die Preise sind nicht unmittelbar vergleichbar, Preistendenzen sind jedoch im zeitlichen Vergleich der jeweiligen Börsennotierungen erkennbar.

G=Geld, B=Brief, PS=Papiersack, lo=lose

Börsen	**Köln**	**Mannh. – Stuttg.**	**Würzburg**	**Frankfurt**	**München**	**Paderborn**
Notierungen am:	06.08.2020	10.08.2020	07.08.2020	06.08.2020	05.08.2020	10.08.2020
Brotweizen 11,5 – 12,0/220	180,00 – 182,00	169,00 – 172,00	170,00 – 171,00	165,00 – 167,00	165,00 – 167,00	182,00 – 184,00
A–Weizen > 13,0 – 13,5/250	–	172,00 – 178,00	174,00 – 175,00	–	168,00 – 172,00	–
E–Weizen 14,5/50 – 55/250 – 280	–	182,00 – 186,00	–	–	172,00 – 176,00	–
Futterweizen > 70 / 72 kg/hl	176,00 – 181,00	168,00 – 171,00	–	160,00 – 164,00	–	182,00 – 183,00
Brotroggen > 120 FZ	156,00 – 158,00	155,00 – 158,00	–	–	157,00 – 159,00	156,00 – 157,00
Braugerste, Inland	–	180,00 – 183,00	192,00 – 194,00	–	–	–
Futtergerste > 62 kg/hl	161,00 – 164,00	152,00 – 154,00	145,00 – 150,00	144,00 – 147,00	–	165,00 – 167,00
Qualitätshafer > 52/53 kg/hl	–	–	–	–	–	–
Triticale (max. 10 % Auswuchs)	163,00 – 165,00	–	148,00 – 152,00	–	–	168,00 – 170,00
Mais	–	191,00 – 195,00	–	185,00 – 188,00	178,00 – 181,00	222,00
Raps	381,00 – 389,00 G	373,00 – 376,00	373,00 – 375,00	–	374,00 – 385,00	380,00
Milchl.futter: ESt II, 20 % RP	–	240,00 – 246,00	–	–	–	–
Milchl.futter: ESt III, 18 % RP	–	235,00 – 240,00	–	–	–	–
Ferkelstarter >13,8 MJ ME/kg, 18 % RP	–	362,00 – 366,00	–	–	–	–
Schweinemastfutter 13 MJ , 16 % RP	–	282,00 – 284,00	–	–	–	–
Legehennenalleinfutter: 11,4 MJ	–	321,00 – 324,00	–	–	–	–
Sojaschrot, 43–44 % RP	315,00 – 317,00 B	303,00 – 306,00	300,00 – 303,00	–	300,00	288,00
Rapsschrot	198,00 B	208,00 – 210,00	199,00 – 205,00	–	200,00	203,00 – 204,00
Weizenkleie	148,00 B	111,00 – 113,00	115,00	–	112,00 – 115,00	140,00
Roggenkleie	–	–	–	–	–	–
Melasseschnitzel	178,00 B	–	–	–	–	177,50 – 178,00

Quelle: Warenbörsen der angegebenen Orte

Aktuelle Preisinfos aus Rheinland-Pfalz und Hessen

Landwirtschaftskammer Rheinland-Pfalz
Burgenlandstr. 7, 55543 Bad Kreuznach
Ref. 25 Markt, Tel.: 0671/793-1155
www.lwk-rlp.de
markt@lwk-rlp.de

Landesbetrieb Landwirtschaft Hessen
Kölnische Str. 48-50, 34117 Kassel
Marktinformation, Tel.: 0561/7299-296/267
www.agrarberatung-hessen.de
marktinfo@llh.hessen.de

gültig vom 11.08. bis 18.08.2020

Erzeugerpreise für Rinder frei Schlachtstätte

Amtliche Preisfeststellung (1.FIGDV) Schlachtrinder, für Baden-Württemberg, Rheinland-Pfalz und Hessen in €/kg SG frei Schlachtstätte, inklusive Bio-/Markenfleisch - Zuschlägen oder sonstige Boni - Zahlungen, ohne Mwst. * gebildet aus Mittelwerten der Meldebetriebe

Anzahl Meldungen: 20 Stück: 6.983 Schlachtzeitraum: 03.08. - 09.08.20

Kategorie	Handelsklasse	Stück	Preisspanne*	Ø-Preis	Kg/Stück	Ø-Preis Vorw.
Jungbullen	U 2	998	3,55 - 3,64	**3,61**	427,00	3,57
	U 3	419	3,55 - 3,64	**3,57**	452,00	3,56
	R 2	561	3,48 - 3,82	**3,55**	366,00	3,52
	R 3	**189**	**3,51 - 3,70**	**3,55**	**405,00**	**3,51**
	O 2	136	2,77 - 3,22	**3,08**	317,00	3,06
	O 3	91	2,92 - 3,22	**3,17**	382,00	3,13
	P 2	–	–	**–**	–	–
	P 3	–	–	**–**	–	–
	E-P insg.	2.515	–	**3,54**	407,00	3,51
Kühe	R 3	320	2,87 - 3,09	**2,90**	374,00	2,85
	O 1	293	2,47 - 2,66	**2,60**	285,00	2,54
	O 2	447	2,55 - 3,08	**2,66**	303,00	2,62
	O 3	**473**	**2,62 - 3,16**	**2,70**	**336,00**	**2,66**
	O 4	93	2,59 - 2,83	**2,78**	378,00	2,73
	P 1	491	2,12 - 2,20	**2,16**	240,00	2,15
	P 2	118	2,18 - 2,41	**2,28**	262,00	2,23
	P 3	–	–	**–**	–	–
	E-P insg.	2.847	–	**2,69**	323,00	2,65
Färsen	R 3	482	3,21 - 3,89	**3,40**	322,00	3,37
	O 3	**113**	**2,59 - 3,10**	**2,75**	**297,00**	**2,70**
	O 4	44	2,53 - 2,81	**2,74**	321,00	2,75
	P 2	25	1,85 - 2,14	**1,98**	215,00	–
	P 3	–	–	**–**	–	–
	E-P insg.	1.469	–	**3,25**	325,00	3,20

Schlachtzeitraum:		Amtliche Preisfestellung (1.FIGDV) für Schlachtrinder im Preisgebiet							
03.08. - 09.08.20		Bayern				Nordrhein-Westfalen			
Kategorie	Hdkl.	Preisspanne	Ø-Preis	Vorwo	Kg/Stk.	Preisspanne	Ø-Preis	Vorwo	Kg/Stk.
Jungbullen	U 3	3,53 - 3,61	**3,57**	3,51	450,80	3,62 - 3,64	**3,63**	3,61	468,30
	R 3	3,47 - 3,57	**3,54**	3,48	402,90	3,57 - 3,63	**3,59**	3,54	429,20
	O 3	3,10 - 3,33	**3,29**	3,16	389,70	3,31 - 3,51	**3,34**	3,31	393,40
Kühe	R 3	2,86 - 2,97	**2,91**	2,87	374,20	2,88 - 3,05	**2,92**	3,03	382,20
	O 3	2,66 - 2,82	**2,73**	2,68	330,50	2,71 - 2,76	**2,74**	2,71	342,70
	P 1	2,16 - 2,41	**2,23**	2,19	243,90	2,06 - 2,17	**2,14**	2,14	245,20
Färsen	R 3	3,26 - 3,37	**3,32**	3,26	332,50	3,28 - 3,50	**3,36**	3,38	329,10
	O 3	2,63 - 2,89	**2,71**	2,69	296,10	2,66 - 2,91	**2,75**	2,67	301,00

Quellen: ADD Trier, RP Gießen, LEL Schwäb.Gmünd, LFL München, LANUV Düsseldorf

Erzeugerpreise für Nutzkälber ab Hof

1. u. 2. Qualität, zur Bullen- bzw. Kälbermast geeignet; Alter ab 14 Tage; ca. 45 bis 60 kg LG in Eur/St.; inklusive MwSt., nach allen Vermarktungsabzügen

Region	Hessen				Rheinland-Pfalz			
Woche vom:	03.08. - 09.08.20				10.08. - 16.08.20			
Bullenkälber	Stk.	Spanne	Ø-Preis	Vorw.	Stk.	Spanne	Ø-Preis	Vorw.
Holstein sbt.	276	11 - 95	**43**	45	382	30 – 75	**37**	39
Holstein rbt.	24	44 - 90	**52**	54	36	30 – 70	**37**	35
Kreuzungen	9	90 - 170	**140**	151	56	140 – 270	**168**	164
Fleckvieh	14	185 - 259	**226**	232	16	60 – 100	**82**	85
3. Qualität	25	1 - 50	**19**	21	25	10 – 30	**15**	17
Mutterkälber								
Holstein	12	1 - 11	**6**	6	13	10 – 25	**16**	18
Kreuzungen	16	58 - 130	**96**	76	24	30 – 130	**63**	74
3. Qualität	-	-	**-**	-	–	–	**–**	–

Erzeugerpreise für Fleckviehkälber; bis 100 kg LG, ab Hof, in €/kg LG, ohne MwSt.
Zeitraum: 03.08. - 09.08.20 (Veränderungen zur Vorwoche)

Region	Bayern	Baden-Württemberg	Südbaden
Bullenkälber	5,20 (- 0,03)	4,80 (± 0,00)	4,69 (- 0,01)
Mutterkälber	2,45 (+ 0,01)	2,55 (± 0,00)	2,50 (± 0,00)

Quellen: LLH Kassel, LWK RLP, Bad Kreuznach, LBV-BW, BBV

Aktuelle Schlachtstättenpreise

Preise für Schlachtrinderhälften, in €/kg SG, frei Schlachststätte, ohne MwSt.

Tierart / HdKl.	11.08.2020	Vorwoche
Jungbullen R3	**3,45 – 3,57**	3,40 – 3,52
Kühe O3	**2,45 – 2,72**	2,45 – 2,68
Färsen R3	**3,25 – 3,40**	3,20 – 3,37
Färsen O3	**2,60 – 2,75**	2,55 – 2,70

Umfrage der Landwirtschaftskammer in Schlachtstätten in Rheinland-Pfalz

Schlachtlämmerpreise

In Eur kg/LG, inklusive 10,7 % MwSt.
(LG abzgl. 5 % Nüchterung) **10.08. - 16.08.20**

Klasse 1 jung, vollfleischig :	**2,50 - 2,70**
Klasse 2 jung, fleischig :	**2,20 - 2,50**
Klasse 3 abfallende Qualität:	**1,70 - 2,20**

Tendenz: Marktverlauf stark belebt

Quelle: EZG Weideland, Geschäftsstelle Ingendorf
Tel.: 0162 2034 133

Lammfleisch Südwest

Amtliche Preisfeststellung (1. FIGDV) in Hessen, Rheinland-Pfalz, Baden-Württemberg und NRW, in €/kg, ohne MwSt,
für die Woche vom: **03.08. - 09.08.20**

Nach Schlachtgewicht pauschal abgerechnet

	Stück	SG kg/Tier	Spanne	Ø-Preis
Lämmer	466	18,40	5,10 - 5,80	**5,38**

Quellen: LEL Schwäb.-Gmünd, ADD Trier, LANUV Düsseldorf, RP Gießen

Warenterminbörsen

Euronext Paris, Schlusskurse vom: **10.08.2020**

Rapsschrot, Menge: 50 t, Prot/ÖL komb.: 34,5%, H^2O: 12,5-13%, div. Lieferorte Deutschl/Frankr.

Liefermon.	Umsatz	Euro/t	Vorwoche
Sep 20	0	**196,25**	196,25
Dez 20	0	**196,25**	196,25
Mrz 21	0	**196,25**	196,25

CBoT Chicago, Schlusskurse vom **10.08.2020**

Sojaschrot, Menge: 100 Short Tons. (~91 t), 48% Protein

Liefermon.	Umsatz	Euro/t	Vorwoche
Aug 20	773	**264,14**	269,57
Sep 20	13.124	**266,19**	271,64
Okt 20	9.632	**267,69**	273,79

Eurex Leipzig, Schlusskurse vom: **10.08.2020**

Magermilchpulver, Menge: 5 t

Liefermon.	Umsatz	Euro/t	Vorwoche
Aug 20	0	**2019,00**	2068,00
Sep 20	0	**2010,00**	2040,00
Okt 20	0	**2010,00**	2028,00

Butter, Menge: 5 t

Aug 20	0	**3350,00**	3563,00
Sep 20	0	**3375,00**	3355,00
Okt 20	0	**3400,00**	3390,00

Quelle: AMI

gültig vom 11.08. bis 18.08.2020

Erzeugerpreise für Schlachtschweine frei Schlachtstätte

Ab 01.01.19 sind die Preisgebiete Ba-Wü, RLP und Hessen zusammengefasst. *Preise inkl. Tiere aus Bio- und Qualitätsprogrammen. Spanne unten und oben um je rd. 1 % der Tiere gekappt.

Amtliche Preisfeststellung (1. FlGDV), nach Handelsklassen und SG (bei S-P 80-110 kg SG), ohne MwSt.

Zeitraum:	**03.08. - 09.08.20**	**M**	**S**	**E**	**U**	**S-P**	**Vorw**
Ba-Wü / RLP / Hessen	(25 Betriebe, 279.408 St.)	0,82 - 0,94	1,49 - 1,58	1,45 - 1,52	1,29 - 1,40	–	–
	gewogener Ø-Preis (Eur/kg)	**0,88**	**1,52**	**1,48**	**1,35**	**1,50**	**1,53**
	Klassen-Anteil in Prozent	2,31	67,48	26,11	3,62	–	–
	Muskelfleisch-Anteil in %	–	63,10	58,10	53,40	61,30	59,10
Nordrhein-Westfalen	(25 Betriebe, 81.186 St.)	0,72 - 0,98	1,48 - 2,35	1,46 - 2,61	1,29 - 2,96	–	–
	gewogener Ø-Preis (Eur/kg)	**0,84**	**1,55**	**1,53**	**1,47**	**1,53**	**1,50**
	Klassen-Anteil in Prozent	1,10	38,00	46,10	7,85	–	–
	Muskelfleisch-Anteil in %	–	61,70	557,90	53,30	59,00	61,10

Quellen: LEL Schwäb. Gmünd, ADD Trier, RP Gießen, LANUV Düsseldorf

Ferkelpreise Rheinland-Pfalz / Saarland

1. Basispreise ab Hof (ohne MwSt.) für Standard-Qualitätsferkel der EZ-Ringe; Ø-Gruppen-Größe: Ringferkel: 30 Stk., Aufzuchtferkel: 200 Stk./Partie; zum Teil als Poolpreis; ohne Abzüge für Klein- und Zuschläge für Großgruppen; ohne Kosten für Transport und Impfungen; mit Qualitätszuschl. "Aufzuchtstall"
Herkünfte: Zwei-/Dreirassenkreuzungen, Hybriden, Systemferkel. vom: **10.08. - 16.08.20**

Die Zu- u. Abschläge für abweichende Mengen u. Qualitäten bei R-Ferkeln sind frei vereinbar!

Basis	kg	**Grundpreis** bzw. Spanne (€/St.)	± Preisveränderung zur Vorw. (€/St.)	Zu-/Abschläge (€/kg) für Mehrgewicht	Mindergew.
Qualitätsring ferkel (R)	25	**41,50**	**± 0,00**	bis 30 kg 1,30 bis 35 kg 0,65	1,00 –
Aufzucht- ferkel (A)	8	25,40 bis 28,35	± 0,00	0,50 – 1,00	0,50 – 1,00
	30	47,75 bis 49,20	± 0,00	0,50 – 0,70	0,70 – 1,00

2. Verkaufspreismeldungen der Erzeugerringe aus der Vorwoche, vom 03.08. - 09.08.20

Basis (kg)	Anzahl Ferkel	Preis/Ferkel (€/St.) Spanne	Ø-Preis	± Preisveränderung zur Vorw. (€/St.)	Zu-/Abschläge (€/kg) für Mehrgew.	Mindergew.
(R) 25	1.040	41,50 - 48,00	44,34	+ 0,23	bis 1,30	bis 1,00
(A) 8	1.834	25,40 - 28,35	25,72	- 0,04	0,50 – 1,00	0,50 – 1,00
(A) 30	1.188	47,75 - 49,20	48,45	+ 0,05	0,50 – 0,70	0,70 – 1,00

Die Zu- und Abschläge für abweichende Mengen und Qualitäten bei R-Ferkeln sind frei vereinbar. Zuschläge bei Kleingruppen (Ringferkel), bis 60 Ferkel/Partie, wurden Abzüge bis 2,00 €/Tier, bei Großgruppen, ab 100/160 Tiere, Zuschläge von bis zu 4,00 €/Tier, vor MwSt., berechnet. Quelle: LWK-RLP

Ferkelpreise aus Nordwestdeutschland

Ab-Hof-Preise für Qualitäts-Ferkel, ohne MwSt, ohne Aufschläge für Topgenetik und Impfungen

vom:	**03.08. - 09.08.20**	**Rheinland**	**NRW u. Niedersachsen**	**Niedersachsen**
Datenquelle*:		EZG'en Rheinl.	LWK NRW + Nieders.	LWK Nieders.
Basisgewicht / Partiengröße		30 kg/100 – 170 Stk.	25 kg/200 Stk.	8 kg/200 Stk.
eingekaufte Menge in St.		14.199	154.487	–
Ø-Preis in € / St.		**49,00**	**39,00**	**25,40**
Veränderung z. Vorwoche		± 0,00	± 0,00	± 0,00
Preisspanne € / St.		–	33,00 - 44,50	–
Akt Trend z. VW €/St.		± 0,00	± 0,00	± 0,00

*VHB: Genossenschaftliche und private Handelsbetriebe; EZG = Erzeugergemeinschaft für Ferkel. Die notierten Preise für Ring- /Qualitätsferkel sind Grundpreise einschl. Mitgliedsbeitrag und beziehen sich auf o.a. Verkaufsgruppen. Der Ø-Preis wird als Median ermittelt. Kleinere bzw. größere Partien erzielen entsprechende Abzüge/Zuschläge. Gewichtsabweichungen zur Basis werden in der Regel mit 0,75-1,00 €/kg verrechnet. Für individuelle Impfprogramme werden zusätzliche Preisaufschläge vergütet

Aktuelle Schlachtstättenpreise

Basis-Preis für Schlachtschweine, 57 % MFA
(in €/kg/SG), frei Schlachtstätte

Umfrage in Schlachtstätten aus RLP **11.08.2020**

Spanne: 1,47 - 1,49 Vorw.: 1,47 - 1,49

Umfrage LLH bei Kurhess. Genoss. **05.08.2020**

Spanne: 1,44 - 1,47 Vorw.: 1,44 - 1,47

ISN/ISW-Notierungen (Tel: 054491-9665-0)

Internetbörse	**Median**	**Spanne**	**zur Vorw.**
11.08.2020	**1,48**	**1,47 - 1,485**	± 0,00
ISN-Marktplatz 31.07. - 06.08.20	**1,45**	**1,43 - 1,46**	+ 0,08

ISN/ISW-Notierungen, Tel: 054491-9665-0

VEZG Vereinigungspreis

Schlachtschweine mit 57 % MFA, VEZG-AutoFOM
Referenzmaske, frei Schlachtstätte, ohne MwSt.

Wochenpreis vom 05.08.20 (06.08. – 12.08.20

AutoFOM-Preisfaktor: 1,47 € / Indexpunk

Preisspanne: 1,47 - 1,47 (Vw.: 1,47 - 1,47

FOM-Basispreis: **1,47 €/kg SG** (Vw.: 1,47

Vermarktungsmenge: 257.400 (z.Vw.: - 4.500)

M-Sauenpreis (05.08.20): 0,78 **€/kg S**

Veränderung zur Vorwoche: ± 0,00 **€/kg S(**

Landwirtschaftskammer Niedersachsen
Tel: 09001/190-244, 69 ct/M.

Ab Hof Preise für Schweine

Rheinland-Pfalz Erzeuger - Metzger - Direktverkauf
Metzgerqualität, ca. 58-60 % MFA, €/kg, o.Mwst.

Schlachtzeitraum vom **03.08. - 09.08.20**

Gemeldete Tiere: 629 je/kg LG: **1,36**

umgerechnet auf SG (79 % Ausschl.) **1,72**

Empfehlung der Erzeugergemeinschaften aus RLP
für die Woche vom: **10.08. - 16.08.20**

Abgerechnet nach Lebendgewicht: **1,36 kg LG**

Abgerechnet nach Schlachtgewicht: **1,72 kg SG**

Quelle: LWK RLP, Bad Kreuznach

Ferkelpreise Hessen

(Basis: 28kg), €/Tier, ohne MwSt., ohne Aufschläge für Impfungen, inklusive aller Qualitätszuschläge nach Abzug der Vermarktungskosten.

Zeitraum: 03.08. - 09.08.20

11.807	Preisspanne	**Ø-Preis** (Vorw.)
Grundpreis [1]	Notierung wurde	**eingestellt**
50er Gruppe	Notierung wurde	eingestellt
100er Gruppe [2]	40,62 - 55,27	**47,67** (48,25)
Zuschlag 28 - 30 kg LG		1,00 – 1,30
Zuschlag > 30 kg LG		0,30 – 1,00
Tendenz für die aktuelle Woche		± 0,00

[1] ohne Zu-/Abschläge, unter anderem für Mengen
[2] mit einheitlicher Genetik und Gewicht

Quelle: Landesbetrieb Landwirtschaft Hessen (LLH)

gültig vom 11.08. bis 18.08.2020

Futtermittel

Abgabepreise des Handels an die Landwirtschaft, in €/t - Spannenpreise			Quelle: LWK RLP, LLH
Erfassungsdatum:		**13.07.2020**	**13.07.2020**
x = lose (> 3 t, frei Hof), o = gesackt (ab Lager)		**RLP/Saarl.**	**Hessen**
MAT, ohne Magermilchpulveranteil	o	1.700,00 – 1.935,00	1.388,00 – 1.935,00
MAT, Magermilchpulveranteil 20-40 %	o	1.880,00 – 2.150,00	1.771,00 – 2.072,50
MAT, Magermilchpulverant. > 35 %	o	2.100,00 – 2.380,00	2.018,00 – 2.310,00
Ergänzfutter für Aufzuchtkälber, 18% RP	x	290,00 – 363,00	298,00 - 365,00
Milchleistungsfutter 20/4, mind. 7 Mj/kg	x	252,00 – 284,00	253,50 - 291,00
Milchleistungsfutter 18/3, 6,7 Mj/kg	x	240,00 – 263,00	229,00 - 264,50
Rindermastfutter 20-25/3, 10,8 MJ/kg	x	245,00 – 269,00	240,00 – 304,00
Mastfutter für Schweine			
Anfangmast bis 50 kg, 15-18%RP, 0,9-1,15%L	x	248,00 – 328,00	269,50 - 295,00
Mittelmast von 50-80 kg, 14-16%RP, 0,8-1%L	x	245,00 – 298,00	261,00 - 281,50
Endmast ab 80/90 kg, 12,5-14%RP, 0,7-0,9%L	x	237,00 – 283,00	244,00 - 270,00
Ergänzungsfutter 20-25% Getreideant.	x	330,00 – 390,00	331,00 - 385,00
Ergänzungsfutter 30-35% Getreideant.	x	295,00 – 348,00	329,00 - 344,50
Ferkelaufzuchtf., 15-18%RP, 1-1,2% Lysin	x	310,00 – 393,00	292,00 - 352,50
Alleinfutter säugende Sauen, 15-17,5%RP	x	299,00 – 342,50	269,50 – 344,00
Alleinfutter tragende Sauen, 12-14%RP	x	267,00 – 328,00	261,50 - 316,00
Legehennenalleinf., 11,4-11,6 MJ ME/kg	x	285,00 – 315,00	290,00 - 334,00
0,38 % Methionin	o	320,00 – 620,00	–
Endmastfutter für Hähnchen, 12,8-13,4 MJ/kg	x	300,00 – 305,00	346,00
Mastfutter für Puten, Phase 5, 12,7-12,9 MJ/kg	x	315,00 – 325,00	319,00 - 339,00
Mastfutter für Puten, Phase 6, 13-13,4 MJ/kg	x	310,00 – 315,00	310,00 - 334,00
Sojaschrot, 43-44% RP	x	345,00 – 370,00	330,00 - 371,00
Sojaschrot, 48% RP	x	360,00 – 395,00	355,00 - 398,00
Sojaschrot, 48% RP, Non-GMO	x	460,00 – 540,00	480,00 - 504,00
Rapsschrot, ca. 34 % RP	x	275,00 – 302,00	257,00 - 302,00
Melasseschnitzel, gepresst	x	275,00 – 302,00	–
Alleinfutter f. Mastschaflämmer	x	265,00 – 328,00	–
Raufutter - Einkaufspreise des Handels, ab Hof, in €/t, ohne MwSt.			Quelle: LWK RLP, LLH
Heu, kleine HD-Ballen, 1. Schnitt		170,00 – 190,00	160,00 – 190,00
Heu, Rundballen, 1. Schnitt		140,00 – 160,00	120,00 – 170,00
Heu, Quaderballen, 1. Schnitt		150,00 – 160,00	130,00 – 180,00
Stroh, kleine HD-Ballen		110,00 – 155,00	–
Stroh, Rundballen		80,00 – 110,00	60,00 – 90,00
Stroh, Quaderballen		80,00 – 115,00	60,00 – 110,00

Eierpreise

Erzeugerpreise für Güteklasse A, lose, in Cent / St.

	Rheinland - Pfalz vom: 10.08. - 16.08.20		Hessen vom : 03.08. - 09.08.20	
Gew.-Kl.	Spanne	Ø-Preis	Spanne	Ø-Preis
aus Bodenhaltung, Absatz von Erzeugerpackstellen o. MwSt.				
XL	16,00 – 22,40	21,48	14,00 - 24,50	19,42
L	12,25 – 24,00	13,51	8,30 - 21,50	15,56
M	11,45 – 23,00	12,32	6,00 - 20,00	12,88
S	7,00 – 11,00	8,53	4,00 - 14,55	8,34
aus Bodenhaltung, an Endverbraucher, lose, inkl. MwSt.				
XL	23,00 – 30,00	26,47	19,00 – 31,00	25,78
L	18,00 – 27,00	23,07	16,00 – 28,00	22,78
M	16,00 – 23,00	20,33	14,00 – 26,00	19,67
S	11,00 – 14,80	12,23	10,00 – 20,50	14,07
	aus Käfighaltung		**aus Biohaltung**	
Absatz von Erzeugerpackstellen, ohne Mwst.				
XL	17,00 – 17,00	17,00	20,00 - 28,00	23,33
L	8,10 – 8,10	8,10	19,00 - 32,00	24,50
M	7,15 – 7,15	7,15	19,00 - 32,00	24,17
S	6,15 – 6,15	6,15	10,00 - 20,00	14,75

Quelle: Landwirtschaftskammer RLP; LLH Kassel

Eiernotierung Südwest vom 4. August 2020

Großhandelsabgabepreise an den LEH, ohne MwSt und ohne KVP, €/100 Stück

Gewichtsklasse	€/100 St. 04.08.20	€/100 St. 28.07.20
Bodenhaltung		
XL	29,50	29,75
L	23,50	23,75
M	21,25	21,50
S	17,00	17,25
Tendenz:	abgeschwächt	schwächer
Freilandhaltung		
XL	31,75	32,00
L	27,25	27,50
M	25,00	25,25
S	20,75	21,00
Tendenz:	abgeschwächt	schwächer

Quelle: Warenbörse Stuttgart/Mannheim

Sauen/Ferkel Südhessen

Ring-Preis im Erzeuger-Direktgeschäft in Ableitung vom Schlachtschweinepreis in € ohne MwSt
Zeitraum: **17.08. - 23.08.20**

Ferkel, Basis 25 kg, geimpft gegen Mykoplasmen, mit einheitlicher Genetik und Gewicht, ab Hof	
ohne Zuschläge für Mengen	**51,45**
Mehrgewichtszuschlag 25-33 Eur/kg LG	**1,30**
Mehrgewichtszuschlag > 33 Eur/kg LG	**0,50**
Jungsauen, Netto, ab Hof Basis mind. 95 kg LG u. 180 Lebenstage	**265,80**

Quelle: Schweine-Kontrollring Südhessen, LLH

Ferkel Rhön-Vogelsberg

Ab-Hof, ohne MwSt. Vom:	**10.08. - 16.08.20**
Basis 28 kg-Ferkel, €/St.	**52,00**
Mehrgewicht (28-30) €/kg LG	**1,28**
Mehrgewicht, >30 kg:	kein Zuschlag

Quelle: EZG Qualitätsfleisch Rhön-Vogelsberg

Ferkel Baden-Württemberg

Region Hohenlohe und Oberschwaben	Erzielte Ø-Preise der Vorwoche [1] in € / St. Spanne	Ø	Notierung **10.08.2020** Tendenz Folgewoche
200 Gruppe[2]	39,00 - 47,00	**41,80**	± 0,00

[1] gew. Ø-Preise, 25kg-Ferkel, ohne Mykoplasmen-Impfung und ohne MwSt., ab Hof

[2] Ferkel-Gruppe ca. 200 Tiere, einheitlicher Genetik und Gewicht, mit QS-Status, ab Hof

Mehrgewicht: ca. + 1,00 €/kg

LLM Schwäbisch-Gmünd, Info: 0900/1810800

Hybrid-Jungsauen

5-10 Tiere/Lieferung; frei Hof; ab 90 kg LG ohne MwSt.; Zeitraum: **03.08. - 09.08.20**

350,00 – 365,00 €/Tier **357,5**

Basispreise ohne jegliche Zu- oder Abschläge

Quelle: VSR, ADN Genetik-RLP/Hessen

Auktionstermine

Zuchtvieh		Fleischrinder	
Hamm:	01.09.20	-	
Krefeld:	09.09.20	-	
Alsfeld:	09.09.20	-	
Fließem:	10.09.20	-	
Kälber		**Absetzer**	
Münster:	19.08.20	Krefeld:	19.08.20
Fließem:	02.09.20	Laasdorf:	26.08.20
Münster:	16.09.20	Alsfeld:	02.09.20
Fließem:	30.09.20	Krefeld:	16.09.20

Termine für Schafe und Ziegen abrufbar unter:

www.ziegen-auktion.de | www.schafauktion.de

Quellen: ZBH Alsfeld, Rinder-Union West eG
FHB Fleischrinder-Herdbuch Bonn e.V.,
Landesverband der Schafhalter/Ziegenhalter und Züchter Rheinland-Pfalz e.V.

gültig vom 11.08. bis 18.08.2020

Großmarkt-/ Verbraucher-/ Erzeugerpreise für Obst und Gemüse

Großmarkt-/ Erzeuger-/ Verbraucherpreise für Obst und Gemüse

	Großmarkt-Preise		Ökologische Erzeugung in Hessen			
	BLE - gewogene Ø-Preise diverse Großmärkte ohne MwSt		Erzeuger an LEH Ø-Preise ohne MwSt		Großhandel an LEH Ø-Preise ohne MwSt	
	03.08. - 09.08.20		11.08.2020		11.08.2020	
Obst	**akt. Woche**	Vorw.	**akt. Woche**	Vorw.	**akt. Woche**	Vorw.
Äpfel (kg)						
Elstar	**1,70 – 1,91**	1,45	**–**	–	**3,00**	2,95
Braeburn	**–**	–	**–**	–	**2,79**	2,79
Jonagold	**1,40 – 1,50**	1,18	**–**	–	**–**	–
Beerenfrüchte						
Heidelbeeren (kg)	**–**	–	**–**	–	**11,80**	12,15
Trauben blau (kg)	**–**	–	**–**	–	**2,53**	–
Erdbeeren (kg)	**4,32**	3,44	**–**	–	**–**	11,60
Steinobst						
Aprikosen (kg)	**4,73**	4,29	**–**	–	**5,25**	5,25
Pflaumen (kg)	**1,25 – 1,49**	–	**–**	–	**3,50**	–
Salat u. Gemüse						
Bataviasalat (Stk)	**–**	–	**1,06**	1,06	**1,10**	1,06
Chicoree (kg)	**–**	–	**–**	–	**6,38**	6,50
Eisbergsalat (Stk)	**0,49**	0,50	**0,92**	0,92	**1,15**	1,20
Lauch (kg)	**1,09**	1,19	**3,60**	3,60	**3,60**	3,60
Endivien (Stk)	**0,84**	0,86	**–**	–	**–**	–
Kopfsalat (Stk)	**0,53**	0,50	**1,06**	1,06	**1,10**	1,06
Mangold (kg)	**–**	–	**3,00**	3,00	**3,43**	3,43
Spinat gew.	**–**	–	**–**	–	**4,45**	4,73
Romanasalat (Stk)	**–**	–	**–**	–	**1,20**	1,20
Schlangengurken (Stk)	**1,04 – 1,23**	1,25	**1,17**	1,17	**1,24**	1,24
Paprika rot (kg)	**2,24 – 3,03**	3,09	**4,50**	–	**5,50**	5,50
Tomaten, Strauch (kg)	**1,43 – 3,50**	3,52	**3,50**	3,50	**3,06**	3,78
Radieschen (Bd)	**–**	–	**–**	–	**1,06**	1,06
Peperoni (kg)	**–**	–	**9,50**	9,50	**–**	–
Buschbohnen (kg)	**2,05**	2,07	**–**	–	**5,51**	4,95
Zucchini grün (kg)	**0,98**	0,99	**1,60**	1,60	**1,78**	1,89
Blumenkohl (Stk)	**1,05 – 1,30**	1,22	**–**	–	**2,50**	2,53
Chinakohl (kg)	**–**	–	**–**	–	**2,35**	2,32
Kohlrabi (kg)	**–**	–	**–**	–	**1,10**	–
Spitzkohl (kg)	**–**	–	**2,30**	2,30	**2,15**	2,33
Weißkohl (kg)	**–**	–	**–**	–	**1,67**	1,68
Fenchel (kg)	**–**	–	**3,40**	3,40	**3,45**	3,13
Möhren gew. (Bd.)	**0,78**	0,81	**–**	–	**1,80**	1,88
Zwiebeln (Bd.)	**0,49**	–	**–**	–	**1,69**	1,72
Knoblauch (kg)	**5,47**	4,40	**–**	–	**10,23**	8,50

Quelle: BLE, LLH Kassel

Ökoprodukte ab Hof

Ökologische Erzeugung in Hessen

Ab Hof-Preise inkl. MwSt **11.08.2020**

Produkte	**von - bis**	**Ø**
Bataviasalat (Stk)	1,89 – 2,25	2,10
Eichblattsalat (Stk)	1,89 – 2,25	2,10
Kopfsalat (Stk)	2,09 – 2,25	2,17
Mangold (kg)	4,95 – 5,80	5,51
Rucola (kg)	–	29,50
Spinat gew. (kg)	7,50 – 9,95	8,73
Radicchio (kg)	7,39 – 7,95	7,67
Chicoree (kg)	12,39 – 14,95	13,28
Schlangengurken (Stk)	2,69 – 2,95	2,82
Landgurken (kg)	4,50 – 5,95	5,13
Paprika grün (kg)	7,50 – 9,95	8,73
Cocktailtomaten (kg)	7,59 – 7,99	7,79
Zucchini grün (kg)	2,22 – 3,95	3,24
Chinakohl (kg)	2,95 – 5,95	4,57
Broccoli (kg)	6,99 – 8,99	8,36
Rotkohl (kg)	3,95 – 4,99	4,47
Pflaumen (kg)	3,50 – 8,95	6,19
Kohlrabi (Stk)	2,25 – 2,59	2,43
Spitzkohl (kg)	3,19 – 4,95	4,28
Weißkohl (kg)	2,99 – 3,79	3,38
Austernpilze (kg)	12,00 – 13,90	12,93
Sauerkraut (kg)	2,38 – 4,38	3,69
Fenchel (kg)	5,39 – 7,95	6,86
Möhren gew. (kg)	2,99 – 3,95	3,30
Pastinaken (kg)	4,95 – 5,99	5,47
Radieschen (Bd)	2,15 – 2,45	2,28
Rettich, weiß (Stk)	1,95 – 3,45	2,56
Bleichsellerie (Stk)	3,29 – 4,45	3,98
Rote Beete (kg)	2,89 – 4,95	4,12
Topinambur (kg)	–	4,80
Lauch (kg)	5,59 – 7,95	6,84
Schalotten (kg)	7,99 – 9,95	8,96
Zwiebeln, gelb (kg)	3,49 – 4,49	3,88
Meerrettich (kg)	–	15,19
Knollensellerie (Stk)	2,70 – 3,39	3,13
Steinchampignons (kg)	11,90 – 13,95	12,69
Shiitake (kg)	25,00 – 29,95	27,62
Kräuterseitlinge (kg)	25,90 – 34,95	29,62
Petersilie glatt (Bd)	1,89 – 2,20	2,03
Rosmarin (Bd)	2,20 – 2,49	2,35
Schnittlauch (Bd)	1,99 – 2,25	2,11

Quelle: LLH Kassel

Speise-/Speisefrühkartoffeln

10.08.2020		**RLP-Nord**	**RLP-Süd**	**Hessen**
Erzeugerpreise, €/dt, ohne MwSt. lose,	1	20,00	20,00	20,00 - 21,00
frei Rampe, vor Abzug Sortierkosten	2	18,00	18,00	18,00 - 19,00
Direktabsatz Erzeuger-Verbraucher	1	–	–	–
€/dt inkl. MwSt., in 10 + 12,5 kg Säcken	2	–	–	–
Direktabsatz Erzeuger-Verbraucher	1	100,00 - 140,00	100,00 - 160,00	–
€/dt, inkl. MwSt., in 2,5-5 kg Säcken	2	100,00 - 140,00	100,00 - 160,00	–
Großhandelsabgabepreise				
€/dt, ohne MwSt., mit Sack,	1	–		32,00 - 36,00
Mindestabgabe eine Palette	2	–		30,00 - 32,00
Kleinverkaufspreise LEH, Discounter	1	48,00 – 200,00		–
€/dt, inkl. MwSt. in 2 bis 5 kg-Netzen	2	48,00 – 200,00		–

1 = festkochende Sorten, 2 = vorw. festkochende Sorten Quelle: LWK RLP; LLH Kassel

Warenterminbörse

Eurex Leipzig, Schlusskurse vom: **10.08.2020**

Veredelungskartoffeln, Menge: 25 t, unter anderem Bintje, Asterix, max 65 Knollen/10kg Cash-Settlement-Abrechn. auf Basis Eurex EU-Process Potato-Index)

Liefermonat	Umsatz	**Euro/t**	**Vorwoche**
Nov 20	0	**40,00**	40,00
Apr 21	88	**76,00**	82,00
Jun 21	0	**88,00**	87,00

Quelle: AMI

gültig vom 11.08. bis 18.08.2020

Düngemittelpreise in Rheinland-Pfalz und Hessen

Abgabepreise für Düngemittel an die Landwirtschaft, in €/100 kg, ohne Mwst.

Stichtag: 04.08.2020	Rheinland-Pfalz		Hessen	
	Ab Handels-lager 10 t	Frei Hof mind. 25 t	Ab Handels-lager 10 t	Frei Hof mind. 25 t
Kalkammonsalpeter (KAS) 27 % N	19,50 – 20,50	17,90 – 19,00	19,00 – 21,50	17,50 – 19,50
Harnstoff 46 % N, gekörnt	32,00	27,90	–	–
Harnstoff 46 % N, geprillt	32,00 – 35,00	30,50 – 31,00	29,50 – 32,00	30,00 – 32,50
Ammonnit.-Harnst.-Lös. (AHL) - 30 % N	18,00 – 20,00	16,90 – 18,50	17,10 – 18,90	15,00 – 16,50
Diammonphos. 18 % N + 46 % P2O5	38,90	35,90	33,50 – 36,00	34,80 – 35,50
Triple-Phosphat 46 % P2O5	31,90	28,90	30,10 – 34,00	31,50 – 32,50
40er Kornkali, 40 % K2O + 6 % MgO	26,90 – 30,00	25,30 – 29,00	23,55 – 25,50	23,50 – 24,90
60er Kali 60 % K2O	32,50 – 34,00	29,90 – 31,50	31,90 – 36,25	29,50 – 32,50
Magnesia-Kainit 11 % K2O +5 % MgO	14,90	11,90	12,70 – 15,00	11,80 – 13,00
Kalimagnesia 30 % K2O + 10 % MgO	38,00 – 39,80	36,80	–	–
Schwefels. Ammoniak 21 % N + 24 % S	24,90	22,90	19,20 – 19,20	17,20 – 17,70
Ammonsulfatsalpeter 26 % N + 13 % S	24,50	21,50	22,00 – 23,00	20,25 – 22,50
Alzon, 46 % N	32,00	29,00 – 30,00	–	–
Entec, 26 % N	–	–	–	–
Kohlensaurer Kalk 95 % CaCO3	–	2,50 – 3,50	2,50 – 2,55	2,30 – 2,30
NPK-Dünger 13/9/16/4	–	–	–	–
NPK-Dünger 14/10/16/5	–	–	–	–
NPK-Dünger 15/13/13+5	–	–	–	–
NPK-Dünger 15/15/15	–	–	29,00 – 33,00	28,00 – 31,50

Nach wie vor sehr ruhiges Geschäft mit Düngemitteln. Das Kaufinteresse bleibt gering und Vorkäufe dürften erst nach der Ernte besprochen werden. Die festen Preisforderungen der Hersteller sind am Markt nicht realisierbar. Teilweise bleiben die Hersteller zurück haltend mit aktuellen Preisnennungen. Gegen Ende des Monats dürften neue Preise vorliegen. Wesentliche Korrekturen zu dem derzeitigen Preisniveau werden kaum erwartet.

Quelle: Landwirtschaftskammer Rheinland-Pfalz und Landesbetrieb Landwirtschaft Hessen

gültig vom 11.08. bis 18.08.2020