Markt- und Preisinformation

der LWK Rheinland-Pfalz und des Landesbetriebs Landwirtschaft Hessen (LLH),
zusammengestellt von der LWK Rheinland-Pfalz,
Preise und Termine ohne Gewähr

Landwirtschaftskammer Rheinland-Pfalz

HESSEN
Landesbetrieb Landwirtschaft Hessen

Aktuelles Markttelegramm

Tierische Erzeugnisse

Schlachtrinder	Die Absatzlage am regionalen Schlachtrindermarkt trübt sich im saisonalen Rahmen weiter ein. Vor allem das Metzgereigeschäft hat sich trotz der coronabedingten Reisebeschränkungen spürbar abgeschwächt. Das Erzeugerangebot bleibt weiter für den begrenzten Bedarf zu umfangreich und die Auszahlungspreise können sich in der laufenden Woche nur knapp behaupten.
Schlachtschweine	Am Schlachtschweinmarkt zeigen sich erste Stabilisierungstendenzen. Der Angebotsdruck am Lebendviehmarkt hält zwar erwartungsgemäß an, aber am Fleischmarkt besteht eine rege Nachfrage. Vermarkter rechnen mit stabiler Preisentwicklung auf dem schwachen Niveau der Vorwoche.
Ferkel	Nach dem massiven Preisrückgang der Vorwoche, hat sich der Ferkelpreis am regionalen Markt auf niedrigerem Niveau eingependelt. Für die kommende Woche wird mit stabilen Notierungen gerechnet.
Nutzkälber	Mit leicht zunehmendem Kälberangebot und einer unverändert schwachen Nachfrage stehen die Preise eher unter Druck. Regional können sich die Notierungen zumeist aber noch knapp behaupten. Gefragt sind unverändert nur bessere Qualitäten.
Eier/ Geflügel	Ruhigere Verhältnisse am Eiermarkt. Die Verbrauchernachfrage lässt saisonbedingt etwas nach. Das Interesse der Verarbeiter ist ebenfalls nicht sehr lebhaft. Aufgrund des reichlichen Angebots an Eiern geben die Preise über alle Kategorien nach. Der Geflügelmarkt tendiert uneinheitlich. Während im LEH für Premiumware stabile Preise erzielt werden, stehen die Spotmarktpreise unter Druck. Das Angebot an Hähnchen- und Putenfleisch ist ausreichend, die Nachfrage stetig.

Pflanzliche Erzeugnisse und Futtermittel

Getreide und Ölsaaten	Die Ernte läuft in den meisten Landesteilen auf Hochtouren weiter, lediglich im Norden gab es kurze regenbedingte Unterbrechungen. Auf den frühen Standorten werden teils überdurchschnittlich hohe Weizenerträge, bei etwas schwächeren Proteinwerten erzielt. Auch die Ergebnisse beim Raps überraschen teils positiv mit höheren Erträgen und Ölgehalten als erwartet. Die ersten Sommergerstenpartien zeigen hohe Vollkornanteile und leicht erhöhte Proteinwerte, fallen aber im Ertrag etwas ab. Die Preisentwicklung bleibt trotz zunehmenden Erntedrucks weiter stabil, die Geschäftstätigkeiten in Richtung Verarbeiter bleiben noch recht verhalten.
Futtermittel	Der Handel am Futtermittelmarkt bleibt regional weiter erntebedingt eingeschränkt. Die Proteinmärkte tendieren aktuell stabil, Rapsschrot steht alterntig kaum mehr zur Verfügung und die neue Ernte ist schon umfangreich disponiert. Am Mischfuttermarkt steht das Tagesgeschäft im Vordergrund, mit Nachfrageimpulsen für spätere Termine wird erst nach der Ernte gerechnet
Kartoffeln	Der Kartoffelmarkt ist gut versorgt. Entsprechender Angebotsdruck kommt aus allen Erzeugerregionen. Die Nachfrage ist ferienbedingt etwas verhaltener. Die Erzeugerpreise gehen kontinuierlich zurück. In der Pfalz hat man, saisonüblich, etwa 50 % der Frühkartoffelfläche geräumt. Die Verbraucherpreise im LEH sind eher noch auf hohem Niveau.

Quelle: LWK RLP, Agrarzeitung

Aktuelle Marktgrafik

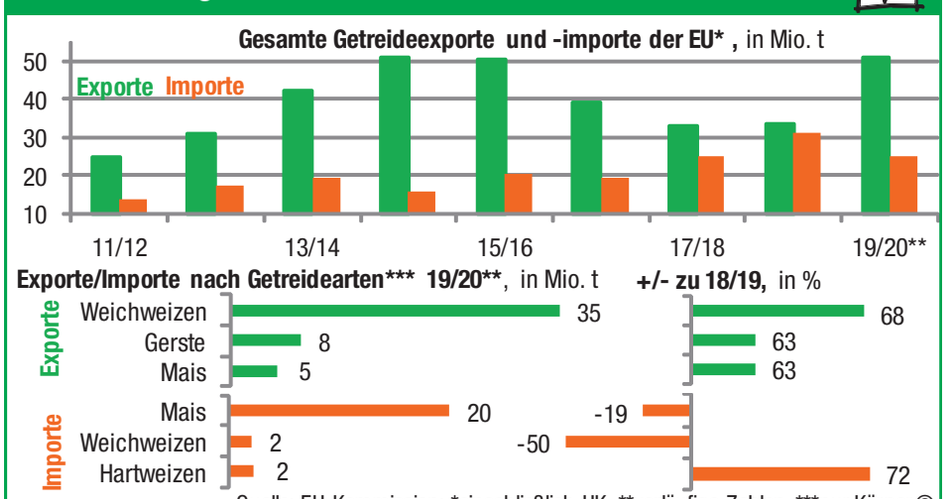

Quelle: EU-Kommission; *einschließlich UK, **vorläufige Zahlen, ***nur Körner ©

Blick in den Markt

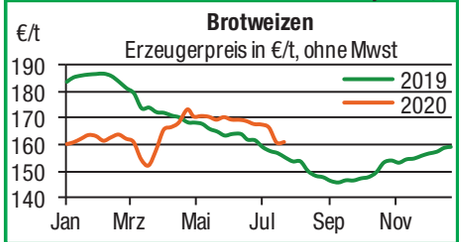

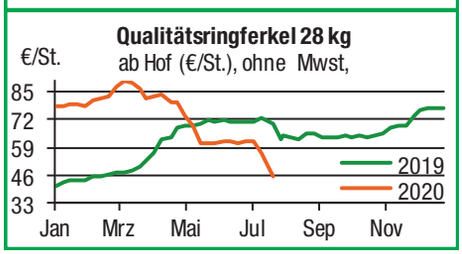

Warenterminbörsen

Euronext Paris, Schlusskurse vom: **20.07.2020**

Liefermon.	Umsatz	Euro/t	Vorwoche
Mahlweizen, Menge: 50 t, 76 kg/hl, 15% H²O interventionsfähig; Lieferort Rouen			
Sep 20	30.748	**181,75**	184,75
Dez 20	29.293	**183,50**	185,75
Mrz 21	3.581	**186,00**	187,50
Mai 21	2.057	**187,50**	189,00
Raps, Menge: 50 t; 40% Öl, 9% H²O, Lieferorte Metz, Vahldorf, Magdeburg, Würzburg, Gent, u.a.			
Aug 20	3.005	**383,50**	381,75
Nov 20	5.391	**383,50**	379,75
Feb 21	781	**384,50**	380,25
Mai 21	172	**384,75**	380,00
Mais, Menge: 50 t, 15 % H2O, 4 % Bruchkorn Bayonne, Blaye, Bordeaux, La Rochelle, Nantes			
Aug 20	818	**171,25**	177,50
Nov 20	382	**161,00**	165,25
Jan 21	78	**166,75**	168,25
Mrz 21	45	**169,00**	171,00

CBoT Chicago, Schlusskurse vom: **20.07.2020**

Liefermon.	Umsatz	Euro/t	Vorwoche
Weizen, Menge: 5000 US.bsh. (~136 t), Nr.2 Soft Red Winter			
Sep 20	81.905	**167,53**	170,18
Dez 20	35.619	**169,69**	170,18
Mrz 21	11.935	**171,86**	172,28
Mai 21	2.453	**172,90**	174,31
Mais, Menge: 5000 US.bsh. (~127 t), Qualität: Nr.2 Gelb			
Sep. 20	96.353	**112,89**	116,07
Dez. 20	119.836	**115,47**	114,25
Mrz. 21	20.867	**119,08**	116,94
Mai 21	11.386	**121,48**	120,76

Quelle: AMI

gültig vom 21.07. bis 28.07.2020

Erzeugerpreise für Getreide, Ölfrüchte und Körnerleguminosen

Basispreise des Agrarhandels, frei Erfasser, für Standardqualität, in €/t, ohne MwSt.

Erfassungsdatum: 21.07.2020	**Hessen**			**Rheinland-Pfalz**			**Hessen**	**RLP**	
* Einzelmeldung	Spanne	**Landes-Ø**	Vorwoche	Spanne	**Landes-Ø**	Vorwoche	Ab-Hof Ø	Ab-Hof Ø	Franko Ø
Hartweizen	–	**–**	–	250,00 – 255,00	**252,80**	–	–	–	–
Eliteweizen versch. Sorten, >14 % RP	165,00 – 165,00	**165,00**	–	175,00 – 180,00	**177,20**	–	175,00	182,50	185,00
Qualitätsweizen (A) 13,5/40/250	157,00 – 160,00	**158,10**	156,90	162,00 – 171,00	**167,30**	–	166,00	172,80	176,00
Brotweizen (B) 11,5 – 12,0/220	154,00 – 164,00	**156,60**	154,90	152,00 – 167,00	**160,80**	160,60	162,30	165,20	169,50
Mahl- bzw. Brotroggen, FZ>120	127,50 – 135,00	**131,40**	133,00	125,00 – 135,00	**129,60**	–	137,50	135,00	138,50
Futterroggen	128,00 – 129,00	**128,50**	128,00	120,00 – 120,00	**120,00**	–	–	125,00	128,00
Sommerbraugerste max.11,5% RP	160,00 – 162,00	**161,00**	161,00	160,00 – 165,00	**162,90**	161,60	–	167,80	171,30
Sommerbraugerste (Ernte '20)	–	**–**	–	–	**–**	–	–	–	–
Winterbraugerste	–	**–**	–	140,00 – 153,00	**145,80**	145,30	–	150,60	152,40
Futtergerste >62 kg/hl	135,00 – 143,00	**137,50**	136,30	130,00 – 142,50	**136,60**	134,20	143,10	141,50	144,70
Futterweizen	150,00 – 161,00	**154,60**	152,30	148,00 – 160,00	**154,50**	155,30	163,80	159,00	163,20
Qualitätshafer	–	**–**	–	–	**–**	–	–	–	–
Futterhafer	120,00 – 130,00	**125,00**	130,00	–	**–**	–	130,00	–	–
Körnermais	150,00 – 163,00	**156,50**	–	–	**–**	–	–	–	–
Triticale	140,00 – 143,00	**141,00**	141,50	135,00 – 145,00	**142,40**	142,10	150,00	147,30	150,80
Winterraps	355,00 – 367,00	**361,30**	–	353,00 – 365,00	**358,90**	357,80	372,50	366,00	368,80
Winterraps (Ernte '20)	–	**–**	359,00	–	**–**	–	–	–	–
Futtererbsen	190,00 – 190,00	**190,00**	–	170,00 – 192,50	**173,30**	–	198,00	179,20	–

Quelle: LLH, Kassel und Landwirtschaftskammer Rheinland-Pfalz, Bad Kreuznach

Börsennotierungen für Getreide, Ölfrüchte und Körnerleguminosen

Großhandelsabgabepreise in €/t, ohne MwSt.; überwiegend frei Fuhre/Waggon bzw. Mühle/Station bei sofortiger Lieferung. Die Konditionen und Paritäten der Börsen sind zum Teil sehr unterschiedlich. Die Preise sind nicht unmittelbar vergleichbar, Preistendenzen sind jedoch im zeitlichen Vergleich der jeweiligen Börsennotierungen erkennbar.

G=Geld, B=Brief, PS=Papiersack, lo=lose

Börsen	**Köln**	**Mannh. – Stuttg.**	**Würzburg**	**Frankfurt**	**München**	**Paderborn**
Notierungen am:	16.07.2020	20.07.2020	17.07.2020	16.07.2020	15.07.2020	13.07.2020
Brotweizen 11,5 – 12,0/220	188,00 – 189,00	172,00 – 175,00	173,00 – 174,00	168,00 – 172,00	173,00 – 176,00	–
A–Weizen > 13,0 – 13,5/250	–	175,00 – 180,00	177,00 – 180,00	–	183,00	–
E–Weizen 14,5/50 – 55/250 – 280	–	180,00 – 183,00	–	–	–	–
Futterweizen > 70 / 72 kg/hl	180,00 G	169,00 – 171,00	–	160,00 – 164,00	–	197,00 – 200,00
Brotroggen > 120 FZ	158,00	157,00 – 158,00	–	–	161,00	–
Braugerste, Inland	–	180,00 – 183,00	195,00 – 198,00	–	–	–
Futtergerste > 62 kg/hl	160,00	148,00 – 150,00	147,00 – 148,00	144,00 – 147,00	142,00	164,00 – 166,00
Qualitätshafer > 52/53 kg/hl	190,00 G	–	–	–	–	–
Triticale (max. 10 % Auswuchs)	163,00	–	147,00 – 148,00	–	–	182,00 – 186,00
Mais	–	184,00 – 187,00	194,00 – 197,00	178,00 – 182,00	169,00 – 172,00	200,00 – 202,00
Raps	392,00 – 395,00 G	380,00 – 382,00	380,00 – 381,00	390,00 – 391,00	374,00 – 375,00	–
Milchl.futter: ESt II, 20 % RP	–	248,00 – 252,00	–	–	–	–
Milchl.futter: ESt III, 18 % RP	–	242,00 – 245,00	–	–	–	–
Ferkelstarter >13,8 MJ ME/kg, 18 % RP	–	367,00 – 369,00	–	–	–	–
Schweinemastfutter 13 MJ , 16 % RP	–	282,00 – 284,00	–	–	–	–
Legehennenalleinfutter: 11,4 MJ	–	328,00 – 330,00	–	–	–	–
Sojaschrot, 43–44 % RP	311,00 – 316,00 B	299,00 – 301,00	292,00 – 294,00	–	288,00 – 290,00	288,00
Rapsschrot	197,00 – 202,00 B	232,00 – 238,00	224,00 – 225,00	–	220,00 – 225,00	227,00 – 228,00
Weizenkleie	144,00 B	112,00 – 115,00	120,00	–	113,00 – 116,00	155,00 – 157,00
Roggenkleie	–	–	–	–	–	–
Melasseschnitzel	188,00 B	190,00 – 191,00	–	–	–	183,00

Quelle: Warenbörsen der angegebenen Orte

Aktuelle Preisinfos aus Rheinland-Pfalz und Hessen

Landwirtschaftskammer Rheinland-Pfalz
Burgenlandstr. 7, 55543 Bad Kreuznach
Ref. 25 Markt, Tel.: 0671/793-1155
www.lwk-rlp.de
markt@lwk-rlp.de

Landesbetrieb Landwirtschaft Hessen
Kölnische Str. 48-50, 34117 Kassel
Marktinformation, Tel.: 0561/7299-296/267
www.agrarberatung-hessen.de
marktinfo@llh.hessen.de

gültig vom 21.07. bis 28.07.2020

Erzeugerpreise für Rinder frei Schlachtstätte

Amtliche Preisfeststellung (1.FIGDV) Schlachtrinder, für Baden-Württemberg, Rheinland-Pfalz und Hessen in €/kg SG frei Schlachtstätte, inklusive Bio-/Markenfleisch - Zuschlägen oder sonstige Boni - Zahlungen, ohne Mwst. * gebildet aus Mittelwerten der Meldebetriebe

Anzahl Meldungen: 20 Stück: 6.665 Schlachtzeitraum: 13.07. - 19.07.20

Kategorie	Handelsklasse	Stück	Preisspanne*	Ø-Preis	Kg/Stück	Ø-Preis Vorw.
Jungbullen	U 2	931	3,40 - 3,51	**3,47**	432,00	3,48
	U 3	383	3,39 - 3,48	**3,46**	441,00	3,46
	R 2	505	3,34 - 3,72	**3,44**	377,00	3,43
	R 3	**121**	**3,37 - 3,69**	**3,44**	**408,00**	**3,42**
	O 2	159	2,96 - 3,35	**3,05**	334,00	3,07
	O 3	78	3,05 - 3,14	**3,08**	375,00	3,13
	P 2	–	–	**–**	–	–
	P 3	–	–	**–**	–	–
	E-P insg.	2.303	–	**3,42**	409,00	3,42
Kühe	R 3	359	2,78 - 3,17	**2,84**	376,00	2,82
	O 1	285	2,43 - 2,57	**2,53**	284,00	2,52
	O 2	434	2,51 - 2,64	**2,59**	305,00	2,59
	O 3	**467**	**2,55 - 2,68**	**2,64**	**336,00**	**2,63**
	O 4	101	2,59 - 2,70	**2,65**	382,00	2,68
	P 1	419	2,04 - 2,17	**2,12**	242,00	2,13
	P 2	128	2,14 - 2,36	**2,21**	261,00	2,24
	P 3	–	–	**–**	–	–
	E-P insg.	2.839	–	**2,63**	327,00	2,64
Färsen	R 3	440	3,22 - 3,86	**3,32**	323,00	3,33
	O 3	**129**	**2,62 - 3,39**	**2,69**	**301,00**	**2,66**
	O 4	51	2,47 - 2,77	**2,71**	334,00	2,73
	P 2	–	–	**–**	–	–
	P 3	–	–	**–**	–	–
	E-P insg.	1.381	–	**3,16**	325,00	3,17

Schlachtzeitraum: 13.07. - 19.07.20		Amtliche Preisfestellung (1.FIGDV) für Schlachtrinder im Preisgebiet							
		Bayern				Nordrhein-Westfalen			
Kategorie	Hdkl.	Preisspanne	Ø-Preis	Vorwo	Kg/Stk.	Preisspanne	Ø-Preis	Vorwo	Kg/Stk.
Jungbullen	U 3	3,40 – 3,46	**3,42**	3,42	446,30	3,45 -- 3,52	**3,48**	3,48	467,70
	R 3	3,31 – 3,45	**3,38**	3,37	402,90	3,39 - 3,47	**3,43**	3,43	428,70
	O 3	3,08 – 3,21	**3,15**	3,12	377,30	3,17 - 3,25	**3,23**	3,23	394,20
Kühe	R 3	2,77 – 2,88	**2,82**	2,82	372,80	2,74 - 2,90	**2,81**	2,75	364,80
	O 3	2,58 – 2,73	**2,64**	2,65	333,40	2,61 - 2,66	**2,64**	2,66	343,80
	P 1	2,07 – 2,20	**2,12**	2,11	243,20	2,03 - 2,11	**2,06**	2,08	244,30
Färsen	R 3	3,15 – 3,27	**3,21**	3,20	332,30	3,20 - 3,41	**3,23**	3,29	330,10
	O 3	2,58 – 2,77	**2,64**	2,63	303,20	2,52 - 2,64	**2,60**	2,60	297,90

Quellen: ADD Trier, RP Gießen, LEL Schwäb.Gmünd, LFL München, LANUV Düsseldorf

Erzeugerpreise für Nutzkälber ab Hof

1. u. 2. Qualität, zur Bullen- bzw. Kälbermast geeignet; Alter ab 14 Tage; ca. 45 bis 60 kg LG in Eur/St.; inklusive MwSt., nach allen Vermarktungsabzügen

Region	Hessen				Rheinland-Pfalz			
Woche vom:	13.07. - 19.07.20				20.07. - 26.07.20			
Bullenkälber	Stk.	Spanne	Ø-Preis	Vorw.	Stk.	Spanne	Ø-Preis	Vorw.
Holstein sbt.	267	11 - 99	**47**	55	480	30 – 80	**41**	41
Holstein rbt.	19	50 - 89	**57**	62	53	30 – 85	**41**	43
Kreuzungen	13	94 - 180	**147**	159	45	150 – 200	**162**	158
Fleckvieh	17	130 - 259	**217**	210	7	50 – 110	**84**	90
3. Qualität	27	1 - 38	**13**	14	14	5 – 30	**17**	18
Mutterkälber								
Holstein	12	6 - 20	**12**	12	8	10 – 20	**16**	17
Kreuzungen	9	58 - 130	**71**	68	16	40 – 100	**62**	68
3. Qualität	-	-	**-**	-	–	–	**–**	–

Erzeugerpreise für Fleckviehkälber; bis 100 kg LG, ab Hof, in €/kg LG, ohne MwSt.
Zeitraum: 13.07. - 19.07.20 (Veränderungen zur Vorwoche)

Region	Bayern	Baden-Württemberg	Südbaden
Bullenkälber	5,11 (- 0,19)	4,80 (- 0,10)	4,70 (+ 0,02)
Mutterkälber	2,55 (- 0,02)	2,60 (- 0,10)	2,50 (± 0,00)

Quellen: LLH Kassel, LWK RLP, Bad Kreuznach, LBV-BW, BBV

Aktuelle Schlachtstättenpreise

Preise für Schlachtrinderhälften, in €/kg SG, frei Schlachststätte, ohne MwSt.

Tierart / HdKl.	21.07.2020	Vorwoche
Jungbullen R3	**3,40 – 3,44**	3,40 – 3,44
Kühe O3	**2,40 – 2,64**	2,40 – 2,64
Färsen R3	**3,20 – 3,32**	3,20 – 3,32
Färsen O3	**2,50 – 2,69**	2,50 – 2,69

Umfrage der Landwirtschaftskammer in Schlachtstätten in Rheinland-Pfalz

Schlachtlämmerpreise

In Eur kg/LG, inklusive 10,7 % MwSt.
(LG abzgl. 5 % Nüchterung) **20.07. - 26.07.20**

Klasse 1 jung, vollfleischig :	**2,45 - 2,65**
Klasse 2 jung, fleischig :	**2,15 - 2,45**
Klasse 3 abfallende Qualität:	**1,65 - 2,15**

Tendenz: Geschäftsverlauf rege - Preise steigend

Quelle: EZG Weideland, Geschäftsstelle Ingendorf
Tel.: 0162 2034 133

Lammfleisch Südwest

Amtliche Preisfeststellung (1. FIGDV) in Hessen, Rheinland-Pfalz, Baden-Württemberg und NRW, in €/kg, ohne MwSt,
für die Woche vom: **13.07. - 19.07.20**

Nach Schlachtgewicht pauschal abgerechnet

	Stück	SG kg/Tier	Spanne	Ø-Preis
Lämmer	535	20,40	5,10 - 5,69	**5,34**

Quellen: LEL Schwäb.-Gmünd, ADD Trier, LANUV Düsseldorf, RP Gießen

Warenterminbörsen

Euronext Paris, Schlusskurse vom: **20.07.2020**

Rapsschrot, Menge: 50 t, Prot/ÖL komb.: 34,5%, H^2O: 12,5-13%, div. Lieferorte Deutschl/Frankr.

Liefermon.	Umsatz	Euro/t	Vorwoche
Sep 20	0	**196,25**	196,25
Dez 20	0	**196,25**	196,25
Mrz 21	0	**196,25**	196,25

CBoT Chicago, Schlusskurse vom **20.07.2020**

Sojaschrot, Menge: 100 Short Tons. (~91 t), 48% Protein

Liefermon.	Umsatz	Euro/t	Vorwoche
Aug 20	13.038	**277,56**	275,13
Sep 20	10.644	**280,25**	276,59
Okt 20	2.617	**281,98**	278,92

Eurex Leipzig, Schlusskurse vom: **20.07.2020**

Magermilchpulver, Menge: 5 t

Liefermon.	Umsatz	Euro/t	Vorwoche
Jul 20	0	**2148,00**	2175,00
Aug 20	0	**2139,00**	2182,00
Sep 20	0	**2160,00**	2182,00

Butter, Menge: 5 t

Jul 20	0	**3455,00**	3400,00
Aug 20	0	**3425,00**	3415,00
Sep 20	0	**3435,00**	3430,00

Quelle: AMI

gültig vom 21.07. bis 28.07.2020

Erzeugerpreise für Schlachtschweine frei Schlachtstätte

Ab 01.01.19 sind die Preisgebiete Ba-Wü, RLP und Hessen zusammengefasst. *Preise inkl. Tiere aus Bio- und Qualitätsprogrammen. Spanne unten und oben um je rd. 1 % der Tiere gekappt.

Amtliche Preisfeststellung (1. FlGDV), nach Handelsklassen und SG (bei S-P 80-110 kg SG), ohne MwSt.

Zeitraum:	**13.07. - 19.07.20**	**M**	**S**	**E**	**U**	**S-P**	**Vorw**
Ba-Wü / RLP / Hessen	(25 Betriebe, 80.957 St.)	0,72 - 1,53	1,48 - 2,37	1,46 - 2,62	1,30 - 3,20	–	–
	gewogener Ø-Preis (Eur/kg)	**0,86**	**1,55**	**1,54**	**1,47**	**1,53**	**1,60**
	Klassen-Anteil in Prozent	1,13	40,01	43,85	7,81	–	–
	Muskelfleisch-Anteil in %	–	61,90	57,90	53,30	59,20	59,00
Nordrhein-Westfalen	(25 Betriebe, 204.926 St.)	0,80 - 0,94	1,49 - 1,59	1,45 - 1,52	1,29 - 140	–	–
	gewogener Ø-Preis (Eur/kg)	**0,87**	**1,53**	**1,48**	**1,35**	**1,51**	**1,57**
	Klassen-Anteil in Prozent	2,65	65,19	27,61	4,10	–	–
	Muskelfleisch-Anteil in %	–	62,90	57,90	53,20	61,00	61,00

Quellen: LEL Schwäb. Gmünd, ADD Trier, RP Gießen, LANUV Düsseldorf

Ferkelpreise Rheinland-Pfalz / Saarland

1. Basispreise ab Hof (ohne MwSt.) für Standard-Qualitätsferkel der EZ-Ringe; Ø-Gruppen-Größe: Ringferkel: 30 Stk., Aufzuchtferkel: 200 Stk./Partie; zum Teil als Poolpreis; ohne Abzüge für Klein- und Zuschläge für Großgruppen; ohne Kosten für Transport und Impfungen; mit Qualitätszuschl. "Aufzuchtstall"
Herkünfte: Zwei-/Dreirassenkreuzungen, Hybriden, Systemferkel. vom: **20.07. - 26.07.20**

Die Zu- u. Abschläge für abweichende Mengen u. Qualitäten bei R-Ferkeln sind frei vereinbar!

Basis	kg	**Grundpreis** bzw. Spanne (€/St.)	± Preisveränderung zur Vorw. (€/St.)	Zu-/Abschläge (€/kg) für Mehrgewicht	Mindergew.
Qualitätsring ferkel (R)	25	**41,50**	**± 0,00**	bis 30 kg 1,30 bis 35 kg 0,65	1,00 –
Aufzucht-ferkel (A)	8	25,40 bis 28,35	± 0,00	0,50 – 1,00	0,50 – 1,00
	30	47,75 bis 49,20	± 0,00	0,50 – 0,70	0,70 – 1,00

2. Verkaufspreismeldungen der Erzeugerringe aus der Vorwoche, vom 13.07. - 19.07.20

Basis (kg)	Anzahl Ferkel	Preis/Ferkel (€/St.) Spanne	Ø-Preis	± Preisveränderung zur Vorw. (€/St.)	Zu-/Abschläge (€/kg) für Mehrgew.	Mindergew.
(R) 25	1.855	41,50 - 53,79	44,79	- 11,46	bis 1,30	bis 1,00
(A) 8	940	25,40 - 28,35	25,71	- 1,19	0,50 – 1,00	0,50 – 1,00
(A) 30	1.480	47,75 - 49,59	48,13	- 9,18	0,50 – 0,70	0,70 – 1,00

Die Zu- und Abschläge für abweichende Mengen und Qualitäten bei R-Ferkeln sind frei vereinbar. Zuschläge bei Kleingruppen (Ringferkel), bis 60 Ferkel/Partie, wurden Abzüge bis 2,00 €/Tier, bei Großgruppen, ab 100/160 Tiere, Zuschläge von bis zu 4,00 €/Tier, vor MwSt., berechnet. Quelle: LWK-RLP

Ferkelpreise aus Nordwestdeutschland

Ab-Hof-Preise für Qualitäts-Ferkel, ohne MwSt, ohne Aufschläge für Topgenetik und Impfungen

vom:	**13.07. - 19.07.20**	**Rheinland**	**NRW u. Niedersachsen**	**Niedersachsen**
Datenquelle*:		EZG'en Rheinl.	LWK NRW + Nieders.	LWK Nieders.
Basisgewicht / Partiengröße		30 kg/100 – 170 Stk.	25 kg/200 Stk.	8 kg/200 Stk.
eingekaufte Menge in St.		12.872	154.466	–
Ø-Preis in € / St.		**49,00**	**39,00**	**25,40**
Veränderung z. Vorwoche		- 9,50	- 10,00	- 6,70
Preisspanne € / St.		–	39,00 - 44,50	–
Akt Trend z. VW €/St.		± 0,00	± 0,00	± 0,00

*VHB: Genossenschaftliche und private Handelsbetriebe; EZG = Erzeugergemeinschaft für Ferkel. Die notierten Preise für Ring- /Qualitätsferkel sind Grundpreise einschl. Mitgliedsbeitrag und beziehen sich auf o.a. Verkaufsgruppen. Der Ø-Preis wird als Median ermittelt. Kleinere bzw. größere Partien erzielen entsprechende Abzüge/Zuschläge. Gewichtsabweichungen zur Basis werden in der Regel mit 0,75-1,00 €/kg verrechnet. Für individuelle Impfprogramme werden zusätzliche Preisaufschläge vergütet

Aktuelle Schlachtstättenpreise

Basis-Preis für Schlachtschweine, 57 % MFA
(in €/kg/SG), frei Schlachtstätte

Umfrage in Schlachtstätten aus RLP **21.07.2020**

Spanne: 1,47 - 1,49 Vorw.: 1,47 - 1,49

Umfrage LLH bei Kurhess. Genoss. **15.07.2020**

Spanne: 1,44 - 1,47 Vorw.: 1,44 - 1,47

ISN/ISW-Notierungen (Tel: 054491-9665-0)

Internetbörse	**Median**	**Spanne**	**zur Vorw.**
21.07.2020	-	-	-
ISN-Marktplatz 10.07. - 16.07.20	**1,36**	**1,35 - 1,41**	- 0,18

ISN/ISW-Notierungen, Tel: 054491-9665-0

VEZG Vereinigungspreis

Schlachtschweine mit 57 % MFA, VEZG-AutoFOM
Referenzmaske, frei Schlachtstätte, ohne MwSt.

Wochenpreis vom 15.07.20 (16.07. – 22.07.20

AutoFOM-Preisfaktor: 1,47 € / Indexpunk

Preisspanne: 1,47 - 1,47 (Vw.: 1,47 - 1,50

FOM-Basispreis: **1,47 €/kg SG** (Vw.: 1,47

Vermarktungsmenge: 282.700 (z.Vw.: + 12.700

M-Sauenpreis (15.07.20): 0,78 **€/kg S**

Veränderung zur Vorwoche: ± 0,00 **€/kg S**

Landwirtschaftskammer Niedersachsen
Tel: 09001/190-244, 69 ct/M.

Ab Hof Preise für Schweine

Rheinland-Pfalz Erzeuger - Metzger - Direktverkauf
Metzgerqualität, ca. 58-60 % MFA, €/kg, o.Mwst.

Schlachtzeitraum vom **13.07. - 19.07.20**

Gemeldete Tiere: 572 je/kg LG: **1,38**

umgerechnet auf SG (79 % Ausschl.) **1,74**

Empfehlung der Erzeugergemeinschaften aus RLP
für die Woche vom: **20.07. - 26.07.20**

Abgerechnet nach Lebendgewicht: **1,36 kg LG**

Abgerechnet nach Schlachtgewicht: **1,72 kg SG**

Quelle: LWK RLP, Bad Kreuznach

Ferkelpreise Hessen

(Basis: 28kg), €/Tier, ohne MwSt., ohne Aufschläge für Impfungen, inklusive aller Qualitätszuschläge nach Abzug der Vermarktungskosten.

Zeitraum: 13.07. - 19.07.20

11.001	Preisspanne	**Ø-Preis** (Vorw.)
Grundpreis [1]	Notierung wurde	**eingestellt**
50er Gruppe	Notierung wurde	eingestellt
100er Gruppe [2]	44,90 - 61,97	**52,47** (59,74)
Zuschlag 28 - 30 kg LG		1,00 – 1,30
Zuschlag > 30 kg LG		0,30 – 1,00
Tendenz für die aktuelle Woche		± 0,00

[1] ohne Zu-/Abschläge, unter anderem für Mengen
[2] mit einheitlicher Genetik und Gewicht

Quelle: Landesbetrieb Landwirtschaft Hessen (LLH)

gültig vom 21.07. bis 28.07.2020

Futtermittel

Abgabepreise des Handels an die Landwirtschaft, in €/t - Spannenpreise			Quelle: LWK RLP, LLH
Erfassungsdatum:		**13.07.2020**	**13.07.2020**
x = lose (> 3 t, frei Hof), o = gesackt (ab Lager)		**RLP/Saarl.**	**Hessen**
MAT, ohne Magermilchpulveranteil	o	1.700,00 – 1.935,00	1.388,00 – 1.935,00
MAT, Magermilchpulveranteil 20-40 %	o	1.880,00 – 2.150,00	1.771,00 – 2.072,50
MAT, Magermilchpulverant. > 35 %	o	2.100,00 – 2.380,00	2.018,00 – 2.310,00
Ergänzfutter für Aufzuchtkälber, 18% RP	x	290,00 – 363,00	298,00 - 365,00
Milchleistungsfutter 20/4, mind. 7 Mj/kg	x	252,00 – 284,00	253,50 - 291,00
Milchleistungsfutter 18/3, 6,7 Mj/kg	x	240,00 – 263,00	229,00 - 264,50
Rindermastfutter 20-25/3, 10,8 MJ/kg	x	245,00 – 269,00	240,00 – 304,00
Mastfutter für Schweine			
Anfangmast bis 50 kg, 15-18%RP, 0,9-1,15%L	x	248,00 – 328,00	269,50 - 295,00
Mittelmast von 50-80 kg, 14-16%RP, 0,8-1%L	x	245,00 – 298,00	261,00 - 281,50
Endmast ab 80/90 kg, 12,5-14%RP, 0,7-0,9%L	x	237,00 – 283,00	244,00 - 270,00
Ergänzungsfutter 20-25% Getreideant.	x	330,00 – 390,00	331,00 - 385,00
Ergänzungsfutter 30-35% Getreideant.	x	295,00 – 348,00	329,00 - 344,50
Ferkelaufzuchtf., 15-18%RP, 1-1,2% Lysin	x	310,00 – 393,00	292,00 - 352,50
Alleinfutter säugende Sauen, 15-17,5%RP	x	299,00 – 342,50	269,50 – 344,00
Alleinfutter tragende Sauen, 12-14%RP	x	267,00 – 328,00	261,50 - 316,00
Legehennenalleinf., 11,4-11,6 MJ ME/kg	x	285,00 – 315,00	290,00 - 334,00
0,38 % Methionin	o	320,00 – 620,00	–
Endmastfutter für Hähnchen, 12,8-13,4 MJ/kg	x	300,00 – 305,00	346,00
Mastfutter für Puten, Phase 5, 12,7-12,9 MJ/kg	x	315,00 – 325,00	319,00 - 339,00
Mastfutter für Puten, Phase 6, 13-13,4 MJ/kg	x	310,00 – 315,00	310,00 - 334,00
Sojaschrot, 43-44% RP	x	345,00 – 370,00	330,00 - 371,00
Sojaschrot, 48% RP	x	360,00 – 395,00	355,00 - 398,00
Sojaschrot, 48% RP, Non-GMO	x	460,00 – 540,00	480,00 - 504,00
Rapsschrot, ca. 34 % RP	x	275,00 – 302,00	257,00 - 302,00
Melasseschnitzel, gepresst	x	275,00 – 302,00	–
Alleinfutter f. Mastschaflämmer	x	265,00 – 328,00	–
Raufutter - Einkaufspreise des Handels, ab Hof, in €/t, ohne MwSt.			Quelle: LWK RLP, LLH
Heu, kleine HD-Ballen, 1. Schnitt		170,00 – 190,00	160,00 – 190,00
Heu, Rundballen, 1. Schnitt		140,00 – 160,00	100,00 – 170,00
Heu, Quaderballen, 1. Schnitt		150,00 – 160,00	120,00 – 180,00
Stroh, kleine HD-Ballen		110,00 – 155,00	–
Stroh, Rundballen		80,00 – 110,00	60,00 – 90,00
Stroh, Quaderballen		80,00 – 115,00	60,00 – 110,00

Eierpreise

Erzeugerpreise für Güteklasse A, lose, in Cent / St.

	Rheinland - Pfalz vom: 20.07. - 26.07.20		Hessen vom : 13.07. - 19.07.20	
Gew.-Kl.	Spanne	Ø-Preis	Spanne	Ø-Preis
aus Bodenhaltung, Absatz von Erzeugerpackstellen o. MwSt.				
XL	16,00 – 22,80	21,79	14,25 - 24,50	19,38
L	13,00 – 24,00	14,04	9,10 - 21,50	15,68
M	12,00 – 23,00	12,78	6,00 - 20,00	12,95
S	7,00 – 11,00	8,95	6,00 - 14,55	9,03
aus Bodenhaltung, an Endverbraucher, lose, inkl. MwSt.				
XL	23,00 – 30,00	26,47	19,00 – 31,00	25,78
L	18,00 – 27,00	23,07	16,00 – 28,00	22,78
M	16,00 – 23,00	20,33	14,00 – 26,00	19,67
S	11,00 – 14,80	12,23	10,00 – 20,50	14,07
aus Käfighaltung			**aus Biohaltung**	
Absatz von Erzeugerpackstellen, ohne Mwst.				
XL	17,40 – 17,40	17,40	20,00 - 28,00	23,33
L	8,88 – 8,88	8,88	19,00 - 32,00	24,50
M	7,80 – 7,80	7,80	19,00 - 32,00	24,17
S	6,70 – 6,70	6,70	10,00 - 17,00	13,00

Quelle: Landwirtschaftskammer RLP; LLH Kassel

Eiernotierung Südwest vom 14. Juli 2020

Großhandelsabgabepreise an den LEH, ohne MwSt und ohne KVP, €/100 Stück

Gewichtsklasse	€/100 St. 14.07.20	€/100 St. 07.07.20
Bodenhaltung		
XL	30,25	30,25
L	24,25	24,25
M	22,00	22,00
S	17,75	17,75
Tendenz:	ausgeglichen	stetig
Freilandhaltung		
XL	32,50	32,50
L	28,00	28,00
M	25,75	25,75
S	21,50	21,50
Tendenz:	ausgeglichen	stetig

Quelle: Warenbörse Stuttgart/Mannheim

Sauen/Ferkel Südhessen

Ring-Preis im Erzeuger-Direktgeschäft in Ableitung vom Schlachtschweinepreis in € ohne MwSt

Zeitraum: **27.07. - 02.08.20**

Ferkel, Basis 25 kg, geimpft gegen Mykoplasmen, mit einheitlicher Genetik und Gewicht, ab Hof	
ohne Zuschläge für Mengen	**51,45**
Mehrgewichtszuschlag 25-33 Eur/kg LG	**1,30**
Mehrgewichtszuschlag > 33 Eur/kg LG	**0,50**
Jungsauen, Netto, ab Hof Basis mind. 95 kg LG u. 180 Lebenstage	**265,80**

Quelle: Schweine-Kontrollring Südhessen, LLH

Ferkel Rhön-Vogelsberg

Ab-Hof, ohne MwSt. Vom:	**20.07. - 26.07.20**
Basis 28 kg-Ferkel, €/St.	**56,00**
Mehrgewicht (28-30) €/kg LG	**1,28**
Mehrgewicht, >30 kg:	kein Zuschlag

Quelle: EZG Qualitätsfleisch Rhön-Vogelsberg

Ferkel Baden-Württemberg

Region Hohenlohe und Oberschwaben	Erzielte Ø-Preise der Vorwoche [1] in € / St. Spanne	Ø	Notierung **20.07.2020** Tendenz Folgewoche
200 Gruppe[2]	39,00 - 47,00	**41,70**	± 0,00

[1] gew. Ø-Preise, 25kg-Ferkel, ohne Mykoplasmen-Impfung und ohne MwSt., ab Hof

[2] Ferkel-Gruppe ca. 200 Tiere, einheitlicher Genetik und Gewicht, mit QS-Status, ab Hof

Mehrgewicht: ca. + 1,00 €/kg

LLM Schwäbisch-Gmünd, Info: 0900/1810800

Hybrid-Jungsauen

5-10 Tiere/Lieferung; frei Hof; ab 90 kg LG ohne MwSt.; Zeitraum: **13.07. - 19.07.20**

365,00 – 375,00 €/Tier **370**

Basispreise ohne jegliche Zu- oder Abschläge

Quelle: VSR, ADN Genetik-RLP/Hessen

Auktionstermine

Zuchtvieh		Fleischrinder
Hamm:	04.08.20	-
Alsfeld:	05.08.20	-
Krefeld:	12.08.20	-
Fließem:	13.08.20	-

Kälber		Absetzer	
Fließem:	05.08.20	Krefeld:	19.08.20
Münster:	19.08.20	Laasdorf:	26.08.20
Fließem:	02.09.20	Alsfeld:	02.09.20
Münster:	16.09.20	Krefeld:	16.09.20

Termine für Schafe und Ziegen abrufbar unter:

www.ziegen-auktion.de | www.schafauktion.de

Quellen: ZBH Alsfeld, Rinder-Union West eG FHB Fleischrinder-Herdbuch Bonn e.V., Landesverband der Schafhalter/Ziegenhalter und Züchter Rheinland-Pfalz e.V.

gültig vom 21.07. bis 28.07.2020

Großmarkt-/ Verbraucher-/ Erzeugerpreise für Obst und Gemüse

Großmarkt-/ Erzeuger-/ Verbraucherpreise für Obst und Gemüse

	Großmarkt-Preise		Ökologische Erzeugung in Hessen			
	BLE - gewogene Ø-Preise diverse Großmärkte ohne MwSt		Erzeuger an LEH Ø-Preise ohne MwSt		Großhandel an LEH Ø-Preise ohne MwSt	
	13.07. - 19.07.20		21.07.2020		21.07.2020	
Obst	**akt. Woche**	Vorw.	**akt. Woche**	Vorw.	**akt. Woche**	Vorw.
Äpfel (kg)						
Elstar	**1,30**	1,27	**–**	–	**–**	–
Braeburn	**–**	0,95	**–**	–	**3,00**	3,06
Jonagold	**1,10**	1,10	**–**	–	**–**	2,10
Beerenfrüchte						
Heidelbeeren (kg)	**–**	–	**–**	–	**14,15**	15,00
Himbeeren (kg)	**–**	–	**–**	–	**15,92**	15,92
Erdbeeren (kg)	**4,25**	3,42	**–**	–	**9,75**	10,20
Steinobst						
Aprikosen (kg)	**4,47**	4,47	**–**	–	**4,73**	4,05
Süßkirschen (kg)	**–**	–	**–**	–	**9,97**	10,45
Salat u. Gemüse						
Bataviasalat (Stk)	**–**	–	**0,92**	1,42	**1,06**	1,15
Chicoree (kg)	**–**	–	**–**	–	**6,38**	6,33
Eisbergsalat (Stk)	**0,50**	0,51	**0,92**	–	**1,30**	1,35
Lauch (kg)	**1,51**	1,57	**–**	–	**4,10**	4,15
Endivien (Stk)	**0,83**	0,83	**–**	–	**–**	–
Kopfsalat (Stk)	**0,52**	0,52	**0,92**	1,42	**1,06**	1,15
Mangold (kg)	**–**	–	**–**	–	**3,47**	3,65
Spinat gew.	**–**	–	**–**	3,80	**5,99**	3,40
Romanasalat (Stk)	**–**	–	**–**	–	**1,20**	1,23
Schlangengurken (Stk)	**1,28**	1,14 – 1,39	**1,17**	1,50	**1,26**	1,29
Paprika rot (kg)	**2,64**	3,82	**–**	–	**5,50**	5,50
Tomaten, Strauch (kg)	**3,53**	3,41	**3,50**	–	**3,78**	3,78
Radieschen (Bd)	**–**	–	**–**	–	**1,06**	–
Peperoni (kg)	**–**	–	**9,50**	–	**–**	8,45
Tomaten, Fleisch (kg)	**1,37**	–	**–**	–	**–**	–
Zucchini grün (kg)	**1,06**	1,11	**1,60**	–	**2,00**	2,00
Blumenkohl (Stk)	**1,25**	1,12	**–**	–	**2,35**	2,35
Chinakohl (kg)	**–**	–	**–**	–	**2,26**	2,40
Kohlrabi (kg)	**–**	–	**–**	1,40	**1,16**	1,16
Spitzkohl (kg)	**–**	–	**–**	1,20	**2,33**	2,33
Weißkohl (kg)	**–**	–	**–**	–	**1,85**	1,50
Fenchel (kg)	**–**	–	**–**	–	**3,13**	3,00
Möhren gew. (Bd.)	**0,83**	0,82	**–**	–	**1,92**	1,95
Zwiebeln (Bd.)	**–**	–	**–**	–	**1,69**	1,69
Knoblauch (kg)	**5,53**	5,77	**–**	–	**11,95**	8,95

Quelle: BLE, LLH Kassel

Ökoprodukte ab Hof

Ökologische Erzeugung in Hessen

Ab Hof-Preise inkl. MwSt **21.07.2020**

Produkte	**von - bis**	**Ø**
Bataviasalat (Stk)	1,88 – 2,00	1,92
Eichblattsalat (Stk)	1,88 – 2,00	1,92
Kopfsalat (Stk)	1,89 – 2,00	1,95
Mangold (kg)	5,99 – 8,49	6,86
Rucola (kg)	–	29,50
Spinat gew. (kg)	–	10,29
Radicchio (kg)	–	7,95
Chicoree (kg)	–	12,50
Schlangengurken (Stk)	2,35 – 2,65	2,50
Landgurken (kg)	3,99 – 6,69	5,21
Paprika grün (kg)	8,95 – 8,99	8,97
Strauchtomaten (kg)	–	6,99
Zucchini grün (kg)	2,99 – 3,95	3,38
Chinakohl (kg)	4,40 – 5,49	5,03
Broccoli (kg)	6,99 – 7,95	7,47
Rotkohl (kg)	3,49 – 4,50	4,00
Süßkirschen (kg)	14,90 – 19,50	17,20
Kohlrabi (Stk)	2,45 – 2,49	2,46
Spitzkohl (kg)	3,29 – 4,95	4,08
Weißkohl (kg)	3,49 – 4,95	4,01
Austernpilze (kg)	12,00 – 13,90	12,93
Sauerkraut (kg)	2,38 – 4,38	3,25
Fenchel (kg)	3,49 – 5,99	5,12
Möhren gew. (kg)	2,99 – 3,49	3,22
Pastinaken (kg)	–	-
Radieschen (Bd)	1,95 – 1,99	1,98
Rettich, weiß (Stk)	2,19 – 2,25	2,22
Bleichsellerie (Stk)	3,69 – 4,25	4,05
Rote Beete (kg)	2,99 – 5,95	4,45
Topinambur (kg)	–	4,80
Lauch (kg)	6,95 – 6,99	6,98
Schalotten (kg)	8,19 – 8,49	8,34
Zwiebeln, gelb (kg)	3,49 – 4,95	4,01
Meerrettich (kg)	–	14,89
Knollensellerie (Stk)	2,70 – 3,59	3,15
Steinchampignons (kg)	11,50 – 13,00	12,13
Shiitake (kg)	25,00 – 27,90	26,45
Kräuterseitlinge (kg)	25,90 – 28,00	26,95
Petersilie glatt (Bd)	1,95 – 2,09	2,01
Rosmarin (Bd)	–	2,20
Schnittlauch (Bd)	1,95 – 2,09	2,01

Quelle: LLH Kassel

Speise-/Speisefrühkartoffeln

20.07.2020		**RLP-Nord**	**RLP-Süd**	**Hessen**
Erzeugerpreise, €/dt, ohne MwSt. lose,	1	32,00	32,00	32,00 - 36,00
frei Rampe, vor Abzug Sortierkosten	2	30,00	30,00	30,00 - 34,00
Direktabsatz Erzeuger-Verbraucher	1	–	–	–
€/dt inkl. MwSt., in 10 + 12,5 kg Säcken	2	–	–	–
Direktabsatz Erzeuger-Verbraucher	1	110,00 - 152,00	110,00 - 160,00	–
€/dt, inkl. MwSt., in 2,5-5 kg Säcken	2	110,00 - 152,00	110,00 - 160,00	–
Großhandelsabgabepreise				
€/dt, ohne MwSt., mit Sack,	1	–		45,00 - 52,00
Mindestabgabe eine Palette	2	–		43,00 - 48,00
Kleinverkaufspreise LEH, Discounter	1	88,00 – 200,00		–
€/dt, inkl. MwSt. in 2 bis 5 kg-Netzen	2	80,00 – 200,00		–

1 = festkochende Sorten, 2 = vorw. festkochende Sorten Quelle: LWK RLP; LLH Kassel

Warenterminbörse

Eurex Leipzig, Schlusskurse vom: **20.07.2020**

Veredelungskartoffeln, Menge: 25 t, unter anderem Bintje, Asterix, max 65 Knollen/10kg Cash-Settlement-Abrechn. auf Basis Eurex EU-Process Potato-Index)

Liefermonat	Umsatz	**Euro/t**	**Vorwoche**
Nov 20	0	**48,00**	48,00
Apr 21	262	**60,00**	73,00
Jun 21	0	**70,00**	70,00

Quelle: AMI

gültig vom 21.07. bis 28.07.2020

Düngemittelpreise in Rheinland-Pfalz und Hessen

Abgabepreise für Düngemittel an die Landwirtschaft, in €/100 kg, ohne Mwst.

Stichtag: 20.07.2020	Rheinland-Pfalz		Hessen	
	Ab Handels-lager 10 t	Frei Hof mind. 25 t	Ab Handels-lager 10 t	Frei Hof mind. 25 t
Kalkammonsalpeter (KAS) 27 % N	19,50 – 20,00	17,90 – 19,00	19,00 – 20,50	18,00 – 19,50
Harnstoff 46 % N, gekörnt	31,00 – 31,00	26,90 – 26,90	–	–
Harnstoff 46 % N, geprillt	32,00 – 34,00	29,50 – 31,00	29,00 – 32,00	30,00 – 31,00
Ammonnit.-Harnst.-Lös. (AHL) - 30 % N	18,00 – 19,00	16,40 – 18,50	16,70 – 17,50	15,00 – 16,50
Diammonphos. 18 % N + 46 % P2O5	36,90 – 36,90	33,90 – 33,90	33,50 – 36,00	34,80 – 35,50
Triple-Phosphat 46 % P2O5	31,90 – 31,90	28,90 – 28,90	30,10 – 34,00	31,00 – 32,50
40er Kornkali, 40 % K2O + 6 % MgO	25,90 – 30,00	24,90 – 29,00	23,55 – 26,00	23,50 – 25,00
60er Kali 60 % K2O	32,80 – 34,00	29,90 – 31,50	31,90 – 35,50	29,50 – 32,50
Magnesia-Kainit 11 % K2O +5 % MgO	15,90 – 15,90	12,90 – 12,90	12,70 – 15,00	11,80 – 13,00
Kalimagnesia 30 % K2O + 10 % MgO	39,00 – 39,50	36,50 – 36,50	–	38,50 – 38,50
Schwefels. Ammoniak 21 % N + 24 % S	24,90 – 24,90	22,90 – 22,90	–	17,00 – 17,20
Ammonsulfatsalpeter 26 % N + 13 % S	23,50 – 23,50	20,50 – 20,50	22,00 – 23,00	20,25 – 22,50
Alzon, 46 % N	32,00 – 32,00	29,00 – 30,00	–	–
Entec, 26 % N	–	–	–	–
Kohlensaurer Kalk 95 % CaCO3	–	3,00 – 3,50	2,50 – 2,55	2,30 – 2,30
NPK-Dünger 13/9/16/4	–	–	–	–
NPK-Dünger 14/10/16/5	–	–	–	–
NPK-Dünger 15/13/13+5	–	–	–	–
NPK-Dünger 15/15/15	–	–	29,50 – 33,00	28,50 – 31,50

In der Ernte bleibt der Düngermarkt vernachlässigt, der Focus der Landwirte liegt bei den Erntearbeiten. Erst Mitte August rechnet der Handel mit einem größeren Interesse an Düngemitteln. Der Handel hat teilweise die Preismeldungen ausgesetzt. Corona wirkt sich auch auf den Düngermarkt aus. Weltweit wurde von fallenden Preisen berichtet, dass setzte auch den europäischen Markt unter Druck. Einen Preisanstieg lässt sich nicht durchsetzen. Zum vorhergehenden Bericht wurden einige Preise leicht zurück genommen.

Quelle: Landwirtschaftskammer Rheinland-Pfalz und Landesbetrieb Landwirtschaft Hessen

gültig vom 21.07. bis 28.07.2020