# Markt- und Preisinformation

der LWK Rheinland-Pfalz und des Landesbetriebs Landwirtschaft Hessen (LLH),
zusammengestellt von der LWK Rheinland-Pfalz,
Preise und Termine ohne Gewähr

Landwirtschaftskammer Rheinland-Pfalz

HESSEN
Landesbetrieb Landwirtschaft Hessen

## Aktuelles Markttelegramm

**Tierische Erzeugnisse**

| | |
|---|---|
| Schlachtrinder | Die Schlachtkapazitäten am regionalen Schlachtrindermarkt bleiben coronabedingt eingeschränkt. Das Lebendviehangebot hat hingegen weiter zugenommen, so dass über alle Kategorien und Handelsklassen Preisdruck zu verzeichnen ist. Mit dem Beginn der Sommerferien erhoffen sich Vermarkter bei den bestehenden Reisebeschränkungen ein stabileres Metzgereigeschäft als sonst üblich. |
| Schlachtschweine | Die Schlachtungen bei Tönnies in Rheda bleiben weiter ausgesetzt und am Schlachtschweinemarkt entstehen zunehmend Angebotsüberhänge und Sorgen über die weitere Vermarktung. Der erzielte Durchschnittspreis bei der jüngsten Internetbörse lässt zumindest auf stabile Notierungen hoffen. |
| Ferkel | Am Ferkelmarkt können die verfügbaren Angebotsmengen bislang gut vermarktet werden. Die Nachfrage ist rege, der Handel läuft zügig. Die Preise behaupten sich auf dem erreichten Niveau. |
| Nutzkälber | Das unverändert nicht zu umfangreich zur Verfügung stehende Kälberangebot findet zu leicht fester tendierenden Preisen Käufer. Gefragt sind durchweg gut mastfähige Qualitäten. |
| Eier/ Geflügel | Der Eiermarkt ist gut ausgeglichen, die Verbrauchernachfrage ungebrochen, trotz der sommerlichen Temperaturen. Der Beginn der Schulferien könnte jedoch etwas Nachfrageberuhigung bringen. Die Notierungen sind unverändert zur Vorwoche. Die Sommerflaute am Geflügelsektor könnte dieses Jahr ausbleiben. Veränderte Urlaubsplanungen dürften dazu beitragen, das die Nachfrage nach Geflügelfleisch lebhaft bleibt. Importware drängt verstärkt auf den Markt, Preisdruck baut sich auf. |

**Pflanzliche Erzeugnisse und Futtermittel**

| | |
|---|---|
| Getreide und Ölsaaten | In den Frühdruschgebieten des Landes sind die ersten Partien Wintergerste angeliefert worden und im Wochenverlauf wird mit dem umfassenden Beginn der Erntearbeiten gerechnet. Die ersten Ergebnisse von den leichten, eher schwächeren Standorten sind noch nicht aussagekräftig, aber Erfasser rechnen zumindest im Süden des Landes mit zufriedenstellenden Erträgen. Der Handel mit alter Ernte läuft aus und die Notierungen werden oftmals ausgesetzt. Das Preisniveau für die neue Ernte liegt in etwa 10 €/t niedriger und in Erwartung eines ausreichenden Angebots muss mit weiter rückläufiger Kursentwicklung gerechnet werden. Der Rapsmarkt tendiert trotz gedämpfter inländischer Ertragserwartungen schwächer, es wird mit hohen Importmengen gerechnet. |
| Futtermittel | Trotz leicht belebter Umsätze geben die Notierungen für Soja-, und Rapsschrot wieder etwas nach. Für Rapsschrot wird zumindest für die vorderen Termine mit knapper Versorgung gerechnet. Am Mischfuttermarkt beschränkt sich die Nachfrage auf das Tagesgeschäft; spätere Termine bleiben weiter unberücksichtigt und die Preise zeigen wenig Bewegung. |
| Kartoffeln | Das deutsche Frühkartoffelangebot steigt an. Mittlerweile ist heimische Frühware in allen Handelsketten präsent. Mit den Qualitäten ist man bisher zufrieden, bis auf leichte hitzebedingte Verfärbungen. Die Erzeugerpreise geben gegenüber der Vorwoche leicht nach. |

Quelle: LWK RLP, Agrarzeitung

## Aktuelle Marktgrafik

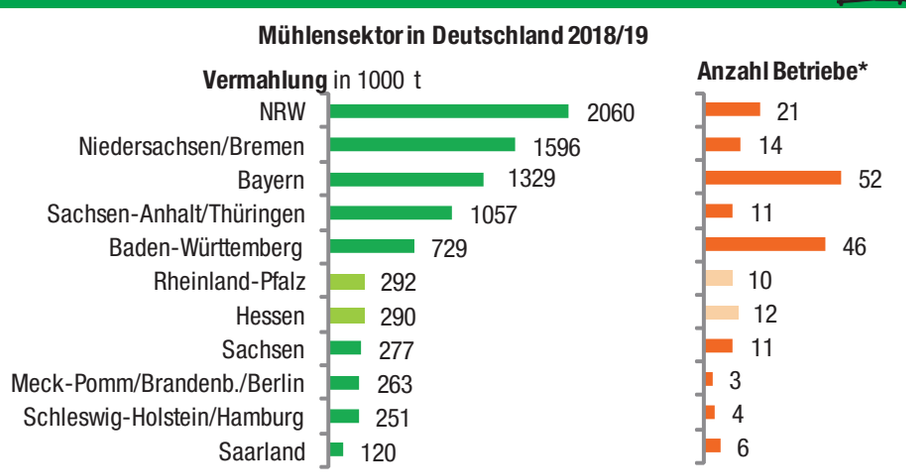


Quelle: BLE, * Jahresvermahlung größer als 1000t ©

## Blick in den Markt

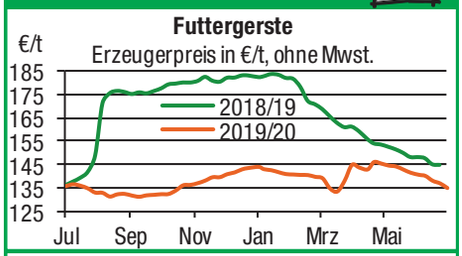


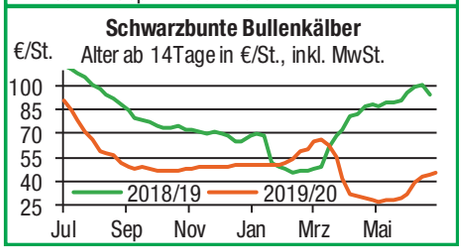


## Warenterminbörsen

| **Euronext Paris,** Schlusskurse vom: | | | **29.06.2020** |
|---|---|---|---|
| **Liefermon.** | **Umsatz** | **Euro/t** | **Vorwoche** |
| **Mahlweizen,** Menge: 50 t, 76 kg/hl, 15% H²O interventionsfähig; Lieferort Rouen | | | |
| Sep 20 | 13.555 | **179,25** | 178,50 |
| Dez 20 | 15.816 | **181,75** | 181,00 |
| Mrz 21 | 3.102 | **184,25** | 183,25 |
| Mai 21 | 383 | **185,75** | 185,25 |
| **Raps, Menge: 50 t; 40% Öl, 9% H²O, Lieferorte** Metz, Vahldorf, Magdeburg, Würzburg, Gent, u.a. | | | |
| Aug 20 | 3.110 | **375,50** | 382,50 |
| Nov 20 | 2.714 | **378,00** | 384,25 |
| Feb 21 | 86 | **379,00** | 385,50 |
| Mai 21 | 2 | **379,00** | 385,25 |
| **Mais**, Menge: 50 t, 15 % H2O, 4 % Bruchkorn Bayonne, Blaye, Bordeaux, La Rochelle, Nantes | | | |
| Aug 20 | 620 | **166,00** | 166,00 |
| Nov 20 | 590 | **160,50** | 160,25 |
| Jan 21 | 22 | **163,50** | 164,50 |
| Mrz 21 | 0 | **166,50** | 167,50 |
| **CBoT Chicago,** Schlusskurse vom: | | | **29.06.2020** |
| **Liefermon.** | **Umsatz** | **Euro/t** | **Vorwoche** |
| **Weizen,** Menge: 5000 US.bsh. (~136 t), Nr.2 Soft Red Winter | | | |
| Jul 20 | 15.648 | **158,08** | 158,91 |
| Sep 20 | 79.743 | **158,40** | 160,39 |
| Dez 20 | 26.381 | **160,68** | 163,17 |
| Mrz 21 | 7.810 | **163,20** | 166,20 |
| **Mais,** Menge: 5000 US.bsh. (~127 t), Qualität: Nr.2 Gelb | | | |
| Jul. 20 | 144.934 | **113,83** | 115,25 |
| Sep. 20 | 230.431 | **114,70** | 116,92 |
| Dez. 20 | 159.755 | **116,79** | 119,99 |
| Mrz 21 | 27.149 | **120,55** | 124,12 |

Quelle: AMI

gültig vom 30.06.bis 07.07.2020

## Erzeugerpreise für Getreide, Ölfrüchte und Körnerleguminosen

Basispreise des Agrarhandels, frei Erfasser, für Standardqualität, in €/t, ohne MwSt.

| **Erfassungsdatum: 30.06.2020** | **Hessen** | | | **Rheinland-Pfalz (WG = E'20)** | | | **Hessen** | **RLP** | |
|---|---|---|---|---|---|---|---|---|---|
| * Einzelmeldung | Spanne | **Landes-Ø** | Vorwoche | Spanne | **Landes-Ø** | Vorwoche | Ab-Hof Ø | Ab-Hof Ø | Franko Ø |
| Hartweizen | – | **–** | – | – | **–** | – | – | – | – |
| Eliteweizen versch. Sorten, >14 % RP | – | **–** | – | – | **–** | – | – | – | – |
| Qualitätsweizen (A) 13,5/40/250 | 168,00 – 175,00 | **172,40** | 172,90 | 166,00 – 172,00 | **170,20** | 170,30 | 180,80 | 174,50 | 177,00 |
| Brotweizen (B) 11,5 – 12,0/220 | 165,00 – 173,00 | **170,00** | 170,80 | 160,00 – 170,00 | **167,50** | 167,70 | 178,00 | 172,10 | 175,20 |
| Mahl- bzw. Brotroggen, FZ>120 | 140,00 – 150,00 | **145,40** | 146,00 | – | **–** | – | 155,00 | – | – |
| Futterroggen | 135,00 – 145,00 | **140,00** | 140,00 | – | **–** | – | 148,30 | – | – |
| Sommerbraugerste max.11,5% RP | 155,00 – 160,00 | **158,30** | 158,40 | – | **–** | – | 168,30 | – | – |
| Sommerbraugerste (Ernte '20) | – | **–** | – | 165,00 – 175,00 | **–** | – | – | – | – |
| Winterbraugerste | – | **–** | – | 145,00 – 153,50 | **146,50** | – | – | 151,00 | 153,50 |
| Futtergerste >62 kg/hl | 140,00 – 149,00 | **144,10** | 144,80 | 130,00 – 138,00 | **134,90** | 136,90 | 152,60 | 139,40 | 142,30 |
| Futterweizen | 163,00 – 173,00 | **168,90** | 169,60 | 160,00 – 170,00 | **165,60** | 166,50 | 176,40 | 169,80 | 173,00 |
| Qualitätshafer | 158,00 – 160,00 | **159,30** | 159,30 | – | **–** | – | 165,00 | – | – |
| Futterhafer | 138,00 – 145,00 | **140,30** | 140,30 | – | **–** | – | 147,80 | – | – |
| Körnermais | 160,00 – 170,00 | **164,60** | 164,60 | – | **–** | – | 174,30 | – | – |
| Triticale | 147,00 – 153,00 | **151,10** | 153,20 | 143,00 – 148,00 | **146,50** | 147,10 | 158,10 | 151,00 | 154,30 |
| Winterraps | – | **–** | 359,00 | 355,00 – 365,00 | **358,80** | 361,90 | – | 364,70 | 367,80 |
| Winterraps (Ernte '20) | – | **356,80** | 359,40 | 350,00 – 360,00 | **355,40** | 356,90 | 365,00 | – | – |
| Futtererbsen | – | **–** | – | – | **–** | – | – | – | – |

Quelle: LLH, Kassel und Landwirtschaftskammer Rheinland-Pfalz, Bad Kreuznach

## Börsennotierungen für Getreide, Ölfrüchte und Körnerleguminosen

Großhandelsabgabepreise in €/t, ohne MwSt.; überwiegend frei Fuhre/Waggon bzw. Mühle/Station bei sofortiger Lieferung. Die Konditionen und Paritäten der Börsen sind zum Teil sehr unterschiedlich. Die Preise sind nicht unmittelbar vergleichbar, Preistendenzen sind jedoch im zeitlichen Vergleich der jeweiligen Börsennotierungen erkennbar.

G=Geld, B=Brief, PS=Papiersack, lo=lose

| Börsen | **Köln** | **Mannh. – Stuttg.** | **Würzburg** | **Frankfurt** | **München** | **Paderborn** |
|---|---|---|---|---|---|---|
| Notierungen am: | 25.06.2020 | 29.06.2020 | 26.06.2020 | 25.06.2020 | 24.06.2020 | 15.06.2020 |
| Brotweizen 11,5 – 12,0/220 | 177,00 – 179,00 | 175,00 – 179,00 | 176,00 – 177,00 | 164,00 – 168,00 | 170,00 – 175,00 | – |
| A–Weizen > 13,0 – 13,5/250 | – | 178,00 – 185,00 | 182,00 – 183,00 | – | 175,00 – 181,00 | – |
| E–Weizen 14,5/50 – 55/250 – 280 | – | 188,00 – 190,00 | – | – | – | – |
| Futterweizen > 70 / 72 kg/hl | 195,00 | 172,00 – 174,00 | – | 162,00 – 165,00 | 167,00 – 169,00 | 197,00 – 199,00 |
| Brotroggen > 120 FZ | 159,00 – 160,00 | 160,00 – 162,00 | – | – | 160,00 – 161,00 | – |
| Braugerste, Inland | – | 174,00 – 177,00 | 203,00 – 205,00 | – | – | – |
| Futtergerste > 62 kg/hl | 158,00 | 160,00 – 163,00 | – | 144,00 – 147,00 | 143,00 – 147,00 | 170,00 – 174,00 |
| Qualitätshafer > 52/53 kg/hl | 185,00 – 187,00 G | – | – | – | – | – |
| Triticale (max. 10 % Auswuchs) | 164,00 | – | – | – | – | 182,00 – 185,00 |
| Mais | – | 182,00 – 185,00 | 184,00 – 185,00 | 174,00 – 178,00 | 167,00 – 168,00 | 200,00 |
| Raps | 383,00 G | 372,00 – 375,00 | 372,00 – 373,00 | 380,00 – 382,00 | 380,00 – 385,00 | 388,00 |
| Milchl.futter: ESt II, 20 % RP | – | 249,00 – 252,00 | – | – | – | – |
| Milchl.futter: ESt III, 18 % RP | – | 243,00 – 245,00 | – | – | – | – |
| Ferkelstarter >13,8 MJ ME/kg, 18 % RP | – | 367,00 – 370,00 | – | – | – | – |
| Schweinemastfutter 13 MJ , 16 % RP | – | 282,00 – 284,00 | – | – | – | – |
| Legehennenalleinfutter: 11,4 MJ | – | 328,00 – 332,00 | – | – | – | – |
| Sojaschrot, 43–44 % RP | 305,00 B | 300,00 – 303,00 | 299,00 – 300,00 | – | 296,00 | 293,00 – 303,00 |
| Rapsschrot | 216,00 B | 235,00 – 238,00 | 228,00 – 229,00 | – | 238,00 – 240,00 | 222,00 – 225,00 |
| Weizenkleie | 159,00 B | 113,00 – 115,00 | 130,00 | – | – | 156,00 – 158,00 |
| Roggenkleie | – | – | – | – | – | – |
| Melasseschnitzel | 188,00 B | – | – | – | – | 189,00 – 192,50 |

Quelle: Warenbörsen der angegebenen Orte

## Aktuelle Preisinfos aus Rheinland-Pfalz und Hessen

Landwirtschaftskammer Rheinland-Pfalz
Burgenlandstr. 7, 55543 Bad Kreuznach
Ref. 25 Markt, Tel.: 0671/793-1155
www.lwk-rlp.de
markt@lwk-rlp.de

Landesbetrieb Landwirtschaft Hessen
Kölnische Str. 48-50, 34117 Kassel
Marktinformation, Tel.: 0561/7299-296/267
www.agrarberatung-hessen.de
marktinfo@llh.hessen.de

gültig vom 30.06.bis 07.07.2020

## Erzeugerpreise für Rinder frei Schlachtstätte

Amtliche Preisfeststellung (1.FIGDV) Schlachtrinder, für Baden-Württemberg, Rheinland-Pfalz und Hessen in €/kg SG frei Schlachtstätte, inklusive Bio-/Markenfleisch - Zuschlägen oder sonstige Boni - Zahlungen, ohne Mwst. * gebildet aus Mittelwerten der Meldebetriebe

**Anzahl Meldungen: 20 Stück: 7.205 Schlachtzeitraum: 22.06. - 28.06.20**

| Kategorie | Handelsklasse | Stück | Preisspanne* | Ø-Preis | Kg/Stück | Ø-Preis Vorw. |
|---|---|---|---|---|---|---|
| Jungbullen | U 2 | 984 | 3,46 - 3,52 | **3,50** | 424,00 | 3,51 |
| | U 3 | 440 | 3,45 - 3,55 | **3,51** | 437,00 | 3,51 |
| | R 2 | 599 | 3,39 - 3,76 | **3,44** | 377,00 | 3,47 |
| | **R 3** | **170** | **3,40 - 3,59** | **3,44** | **401,00** | **3,49** |
| | O 2 | 125 | 2,96 - 3,32 | **3,10** | 335,00 | 3,11 |
| | O 3 | 83 | 3,00 - 3,27 | **3,14** | 375,00 | 3,15 |
| | P 2 | – | – | **–** | – | 2,53 |
| | P 3 | – | – | **–** | – | – |
| | E-P insg. | 2.519 | – | **3,45** | 406,00 | 3,44 |
| Kühe | R 3 | 379 | 2,77 - 2,97 | **2,82** | 375,00 | 2,86 |
| | O 1 | 255 | 2,27 - 2,53 | **2,51** | 287,00 | 2,53 |
| | O 2 | 427 | 2,56 - 2,59 | **2,59** | 306,00 | 2,76 |
| | **O 3** | **481** | **2,59 - 2,67** | **2,64** | **336,00** | **2,68** |
| | O 4 | 107 | 2,64 - 2,71 | **2,69** | 380,00 | 2,73 |
| | P 1 | 387 | 2,03 - 2,23 | **2,15** | 242,00 | 2,14 |
| | P 2 | 135 | 2,15 - 2,42 | **2,26** | 268,00 | 2,25 |
| | P 3 | – | – | **–** | – | – |
| | E-P insg. | 2.869 | – | **2,65** | 333,00 | 2,71 |
| Färsen | R 3 | 558 | 3,22 - 3,87 | **3,34** | 327,00 | 3,38 |
| | **O 3** | **147** | **2,66 - 3,19** | **2,73** | **298,00** | **2,72** |
| | O 4 | 37 | 2,59 - 2,84 | **2,71** | 347,00 | 2,73 |
| | P 2 | 28 | 2,03 - 2,30 | **2,12** | 223,00 | – |
| | P 3 | – | – | **–** | – | – |
| | E-P insg. | 1.670 | – | **3,20** | 330,00 | 3,23 |

| Schlachtzeitraum: 22.06. - 28.06.20 | | Amtliche Preisfestellung (1.FIGDV) für Schlachtrinder im Preisgebiet | | | | | | | |
|---|---|---|---|---|---|---|---|---|---|
| | | Bayern | | | | Nordrhein-Westfalen | | | |
| Kategorie | Hdkl. | Preisspanne | Ø-Preis | Vorwo | Kg/Stk. | Preisspanne | Ø-Preis | Vorwo | Kg/Stk. |
| Jungbullen | U 3 | 3,46 – 3,53 | **3,49** | 3,50 | 448,40 | 3,48 - 3,58 | **3,54** | 3,57 | 459,10 |
| | R 3 | 3,39 – 3,54 | **3,44** | 3,45 | 401,20 | 3,45 - 3,53 | **3,47** | 3,49 | 423,80 |
| | O 3 | 3,14 – 3,22 | **3,17** | 3,21 | 391,20 | 3,21 - 3,29 | **3,26** | 3,28 | 388,60 |
| Kühe | R 3 | 2,77 – 2,93 | **2,86** | 2,87 | 372,70 | 2,73 - 2,89 | **2,84** | 2,85 | 389,70 |
| | O 3 | 2,64 – 2,70 | **2,66** | 2,69 | 333,40 | 2,63 - 2,69 | **2,67** | 2,69 | 341,40 |
| | P 1 | 2,09 – 2,32 | **2,16** | 2,14 | 241,00 | – | **2,09** | 2,11 | 246,50 |
| Färsen | R 3 | 3,16 – 3,30 | **3,24** | 3,28 | 332,30 | 3,16 - 3,36 | **3,27** | 3,28 | 332,50 |
| | O 3 | 2,58 – 2,77 | **2,66** | 2,70 | 296,70 | 2,55 - 2,69 | **2,63** | 2,65 | 295,00 |

Quellen: ADD Trier, RP Gießen, LEL Schwäb.Gmünd, LFL München, LANUV Düsseldorf

## Erzeugerpreise für Nutzkälber ab Hof

**1. u. 2. Qualität,** zur Bullen- bzw. Kälbermast geeignet; Alter ab 14 Tage; ca. 45 bis 60 kg LG in Eur/St.; inklusive MwSt., nach allen Vermarktungsabzügen

| Region | Hessen | | | | Rheinland-Pfalz | | | |
|---|---|---|---|---|---|---|---|---|
| **Woche vom:** | **22.06. - 28.06.20** | | | | **29.06. - 05.07.20** | | | |
| **Bullenkälber** | Stk. | Spanne | Ø-Preis | Vorw. | Stk. | Spanne | Ø-Preis | Vorw. |
| Holstein sbt. | 232 | 11 - 100 | **56** | 54 | 484 | 30 – 75 | **46** | 44 |
| Holstein rbt. | 18 | 55 - 90 | **66** | 65 | 39 | 30 – 80 | **46** | 47 |
| Kreuzungen | 12 | 90 - 230 | **155** | 148 | 42 | 140 – 300 | **164** | 164 |
| Fleckvieh | 14 | 159 - 271 | **244** | 219 | 11 | 50 – 100 | **76** | 82 |
| 3. Qualität | 21 | 1 - 30 | **11** | 12 | 19 | 5 – 30 | **19** | 19 |
| **Mutterkälber** | | | | | | | | |
| Holstein | 14 | 6 - 30 | **14** | 12 | 6 | 15 – 30 | **19** | 18 |
| Kreuzungen | 15 | 58 - 125 | **76** | 60 | 12 | 40 – 140 | **68** | 55 |
| 3. Qualität | - | - | **-** | 1 | – | – | **–** | – |

**Erzeugerpreise für Fleckviehkälber;** bis 100 kg LG, ab Hof, in €/kg LG, ohne MwSt.
**Zeitraum: 22.06. - 28.06.20** (Veränderungen zur Vorwoche)

| Region | Bayern | Baden-Württemberg | Südbaden |
|---|---|---|---|
| **Bullenkälber** | 5,35 (+ 0,07) | 4,80 (+ 0,05) | 4,68 (+ 0,02) |
| **Mutterkälber** | 2,65 (+ 0,19) | 2,65 (+ 0,05) | 2,50 (± 0,00) |

Quellen: LLH Kassel, LWK RLP, Bad Kreuznach, LBV-BW, BBV

## Aktuelle Schlachtstättenpreise

Preise für Schlachtrinderhälften, in €/kg SG, frei Schlachststätte, ohne MwSt.

| Tierart / HdKl. | 30.06.2020 | Vorwoche |
|---|---|---|
| Jungbullen R3 | **3,44 – 3,48** | 3,45 – 3,50 |
| Kühe O3 | **2,45 – 2,65** | 2,50 – 2,68 |
| Färsen R3 | **3,25 – 3,35** | 3,30 – 3,40 |
| Färsen O3 | **2,50 – 2,73** | 2,50 – 2,72 |

Umfrage der Landwirtschaftskammer in Schlachtstätten in Rheinland-Pfalz

## Schlachtlämmerpreise

In Eur kg/LG, inklusive 10,7 % MwSt.
(LG abzgl. 5 % Nüchterung) **29.06. - 05.07.20**

| | |
|---|---|
| Klasse 1 jung, vollfleischig : | **2,40 - 2,60** |
| Klasse 2 jung, fleischig : | **2,10 - 2,40** |
| Klasse 3 abfallende Qualität: | **1,60 - 2,10** |

**Tendenz: Nur gute Qualitäten erzielen hohe Preise!**

Quelle: EZG Weideland, Geschäftsstelle Ingendorf
Tel.: 0162 2034 133

## Lammfleisch Südwest

Amtliche Preisfeststellung (1. FIGDV) in Hessen, Rheinland-Pfalz, Baden-Württemberg und NRW, in €/kg, ohne MwSt,
für die Woche vom: **22.06. - 28.06.20**

Nach Schlachtgewicht pauschal abgerechnet

| | Stück | SG kg/Tier | Spanne | Ø-Preis |
|---|---|---|---|---|
| **Lämmer** | 725 | 20,80 | 5,10-5,76 | **5,46** |

Quellen: LEL Schwäb.-Gmünd, ADD Trier, LANUV Düsseldorf, RP Gießen

## Warenterminbörsen

**Euronext Paris,** Schlusskurse vom: **29.06.2020**

**Rapsschrot**, Menge: 50 t, Prot/ÖL komb.: 34,5%, $H^2O$: 12,5-13%, div. Lieferorte Deutschl/Frankr.

| Liefermon. | Umsatz | Euro/t | Vorwoche |
|---|---|---|---|
| Sep 20 | 0 | **196,25** | 196,25 |
| Dez 20 | 0 | **196,25** | 196,25 |
| Mrz 21 | 0 | **196,25** | 196,25 |

**CBoT Chicago**, Schlusskurse vom **29.06.2020**

**Sojaschrot,** Menge: 100 Short Tons. (~91 t), 48% Protein

| Liefermon. | Umsatz | Euro/t | Vorwoche |
|---|---|---|---|
| Jul 20 | 32.752 | **273,69** | 281,31 |
| Aug 20 | 44.570 | **276,71** | 283,57 |
| Sep 20 | 9.346 | **278,47** | 284,36 |

**Eurex Leipzig,** Schlusskurse vom: **29.06.2020**

**Magermilchpulver,** Menge: 5 t

| Liefermon. | Umsatz | Euro/t | Vorwoche |
|---|---|---|---|
| Jul 20 | 0 | **2189,00** | 2190,00 |
| Aug 20 | 0 | **2200,00** | 2200,00 |
| Sep 20 | 0 | **2205,00** | 2209,00 |

**Butter,** Menge: 5 t

| | | | |
|---|---|---|---|
| Jul 20 | 0 | **3416,00** | 3250,00 |
| Aug 20 | 0 | **3463,00** | 3338,00 |
| Sep 20 | 0 | **3482,00** | 3397,00 |

Quelle: AMI

gültig vom 30.06.bis 07.07.2020

## Erzeugerpreise für Schlachtschweine frei Schlachtstätte

**Ab 01.01.19 sind die Preisgebiete Ba-Wü, RLP und Hessen zusammengefasst. *Preise inkl. Tiere aus Bio- und Qualitätsprogrammen. Spanne unten und oben um je rd. 1 % der Tiere gekappt.**

Amtliche Preisfeststellung (1. FIGDV), nach Handelsklassen und SG (bei S-P 80-110 kg SG), ohne MwSt.

| **Zeitraum:** | **22.06. - 28.06.20** | **M** | **S** | **E** | **U** | **S-P** | **Vorw** |
|---|---|---|---|---|---|---|---|
| **Ba-Wü / RLP / Hessen** | (25 Betriebe, 80.216 St.) | 0,71 - 1,64 | 1,65 - 2,34 | 1,64 - 2,56 | 1,47 - 2,84 | – | – |
| | gewogener Ø-Preis (Eur/kg) | **1,03** | **1,73** | **1,72** | **1,65** | **1,72** | **1,72** |
| | Klassen-Anteil in Prozent | 1,10 | 38,26 | 45,45 | 7,84 | – | – |
| | Muskelfleisch-Anteil in % | – | 61,80 | 57,90 | 53,30 | 59,00 | 59,10 |
| **Nordrhein-Westfalen** | (25 Betriebe, 198.930 St.) | 0,96 - 1,08 | 1,69 - 1,76 | 1,64 - 1,71 | 1,46 - 1,59 | – | – |
| | gewogener Ø-Preis (Eur/kg) | **1,02** | **1,70** | **1,67** | **1,53** | **1,68** | **1,69** |
| | Klassen-Anteil in Prozent | 2,45 | 65,01 | 28,01 | 4,13 | – | – |
| | Muskelfleisch-Anteil in % | – | 63,00 | 57,90 | 53,30 | 61,00 | 61,20 |

Quellen: LEL Schwäb. Gmünd, ADD Trier, RP Gießen, LANUV Düsseldorf

## Ferkelpreise Rheinland-Pfalz / Saarland

1. Basispreise ab Hof (ohne MwSt.) für Standard-Qualitätsferkel der EZ-Ringe; Ø-Gruppen-Größe: Ringferkel: 30 Stk., Aufzuchtferkel: 200 Stk./Partie; zum Teil als Poolpreis; ohne Abzüge für Klein- und Zuschläge für Großgruppen; ohne Kosten für Transport und Impfungen; mit Qualitätszuschl. "Aufzuchtstall"
Herkünfte: Zwei-/Dreirassenkreuzungen, Hybriden, Systemferkel. vom: **29.06. - 05.07.20**

Die Zu- u. Abschläge für abweichende Mengen u. Qualitäten bei R-Ferkeln sind frei vereinbar!

| Basis | kg | **Grundpreis** bzw. Spanne (€/St.) | ± Preisveränderung zur Vorw. (€/St.) | Zu-/Abschläge (€/kg) für Mehrgewicht | Mindergew. |
|---|---|---|---|---|---|
| Qualitätsring ferkel (R) | 25 | **57,50** | **± 0,00** | bis 30 kg 1,50<br>bis 35 kg 0,75 | 1,00<br>– |
| Aufzucht-ferkel (A) | 8 | 36,10 --- 38,80 | ± 0,00 --- + 0,15 | 0,50 – 1,00 | 0,50 – 1,00 |
| | 30 | 63,75 --- 65,50 | ± 0,00 --- + 0,20 | 0,50 – 0,70 | 0,70 – 1,00 |

**2. Verkaufspreismeldungen der Erzeugerringe aus der Vorwoche, vom 22.06. - 28.06.20**

| Basis (kg) | Anzahl Ferkel | Preis/Ferkel (€/St.) Spanne | Ø-Preis | ± Preisveränderung zur Vorw. (€/St.) | Zu-/Abschläge (€/kg) für Mehrgew. | Mindergew. |
|---|---|---|---|---|---|---|
| (R) 25 | 1.404 | 57,50 - 62,50 | 60,49 | + 0,44 | bis 1,30 | bis 1,00 |
| (A) 8 | 1.585 | 36,10 - 38,65 | 36,26 | - 0,81 | 0,50 – 1,00 | 0,50 – 1,00 |
| (A) 30 | 2.174 | 63,75 - 65,30 | 65,03 | + 0,87 | 0,50 – 0,70 | 0,70 – 1,00 |

Die Zu- und Abschläge für abweichende Mengen und Qualitäten bei R-Ferkeln sind frei vereinbar. Zuschläge bei Kleingruppen (Ringferkel), bis 60 Ferkel/Partie, wurden Abzüge bis 2,00 €/Tier, bei Großgruppen, ab 100/160 Tiere, Zuschläge von bis zu 4,00 €/Tier, vor MwSt., berechnet. Quelle: LWK-RLP

## Ferkelpreise aus Nordwestdeutschland

Ab-Hof-Preise für Qualitäts-Ferkel, ohne MwSt, ohne Aufschläge für Topgenetik und Impfungen

| **vom:** | **22.06. - 28.06.20** | **Rheinland** | **NRW u. Niedersachsen** | **Niedersachsen** |
|---|---|---|---|---|
| Datenquelle*: | | EZG'en Rheinl. | LWK NRW + Nieders. | LWK Nieders. |
| Basisgewicht / Partiengröße | | 30 kg/100 – 170 Stk. | 25 kg/200 Stk. | 8 kg/200 Stk. |
| eingekaufte Menge in St. | | 13.618 | 163.787 | – |
| Ø-Preis in € / St. | | **64,50** | **55,00** | **36,10** |
| Veränderung z. Vorwoche | | ± 0,00 | ± 0,00 | ± 0,00 |
| Preisspanne € / St. | | – | 49,00 - 60,00 | – |
| Akt Trend z. VW €/St. | | ± 0,00 | ± 0,00 | ± 0,00 |

*VHB: Genossenschaftliche und private Handelsbetriebe; EZG = Erzeugergemeinschaft für Ferkel. Die notierten Preise für Ring- /Qualitätsferkel sind Grundpreise einschl. Mitgliedsbeitrag und beziehen sich auf o.a. Verkaufsgruppen. Der Ø-Preis wird als Median ermittelt. Kleinere bzw. größere Partien erzielen entsprechende Abzüge/Zuschläge. Gewichtsabweichungen zur Basis werden in der Regel mit 0,75-1,00 €/kg verrechnet. Für individuelle Impfprogramme werden zusätzliche Preisaufschläge vergütet

## Aktuelle Schlachtstättenpreise

Basis-Preis für Schlachtschweine, 57 % MFA
(in €/kg/SG), frei Schlachtstätte

Umfrage in Schlachtstätten aus RLP **30.06.2020**

**Spanne: 1,66 - 1,68 Vorw.: 1,66 - 1,68**

Umfrage LLH bei Kurhess. Genoss. **24.06.2020**

**Spanne: 1,63 - 1,66 Vorw.: 1,63 - 1,66**

ISN/ISW-Notierungen (Tel: 054491-9665-0)

| **Internetbörse** | **Median** | **Spanne** | **zur Vorw.** |
|---|---|---|---|
| **30.06.2020** | **1,68** | **1,665 - 1,685** | - |
| **ISN-Marktplatz 19.06. - 25.06.20** | **1,65** | **1,65 - 1,65** | - 0,07 |

ISN/ISW-Notierungen, Tel: 054491-9665-0

## VEZG Vereinigungspreis

Schlachtschweine mit 57 % MFA, VEZG-AutoFOM-Referenzmaske, frei Schlachtstätte, ohne MwSt.

**Wochenpreis vom 24.06.20 (25.06. – 01.07.20)**

**AutoFOM-Preisfaktor: 1,66 € / Indexpunkt**

Preisspanne: 1,66 - 1,66 (Vw.: 1,66 - 1,66)

**FOM-Basispreis: 1,66 €/kg SG** (Vw.: 1,66)

Vermarktungsmenge: 238.800 (z.Vw.: + 18.000)

M-Sauenpreis (26.06.20): 0,91 **€/kg**

Veränderung zur Vorwoche: ± 0,00 **€/kg**

Landwirtschaftskammer Niedersachsen
Tel: 09001/190-244, 69 ct/M.

## Ab Hof Preise für Schweine

Rheinland-Pfalz Erzeuger - Metzger - Direktverkauf
Metzgerqualität, ca. 58-60 % MFA, €/kg, o.Mwst.

Schlachtzeitraum vom **22.06. - 28.06.20**

Gemeldete Tiere: 647 je/kg LG: **1,47**

umgerechnet auf SG (79 % Ausschl.) **1,87**

Empfehlung der Erzeugergemeinschaften aus RLP
für die Woche vom: **29.06. - 05.07.20**

Abgerechnet nach Lebendgewicht: **1,49 kg LG**

Abgerechnet nach Schlachtgewicht: **1,89 kg SG**

Quelle: LWK RLP, Bad Kreuznach

## Ferkelpreise Hessen

(Basis: 28kg), €/Tier, ohne MwSt., ohne Aufschläge für Impfungen, inklusive aller Qualitätszuschläge nach Abzug der Vermarktungskosten.

**Zeitraum: 22.06. - 28.06.20**

| **12.715** | Preisspanne | **Ø-Preis** (Vorw.) |
|---|---|---|
| **Grundpreis** [1] | 51,00 - 58,50 | **55,96** (56,14) |
| **50er Gruppe** [2] | 52,00 - 63,59 | **61,94** (62,02) |
| **100er Gruppe** [2] | 55,00 - 69,00 | **64,93** (65,07) |
| Zuschlag bis 30 kg LG | | 1,00 – 1,30 |
| Zuschlag > 30 kg LG | | 0,30 – 1,00 |
| Tendenz für die aktuelle Woche | | ± 0,00 |

[1] ohne Zu-/Abschläge, unter anderem für Mengen
[2] mit einheitlicher Genetik und Gewicht

Quelle: Landesbetrieb Landwirtschaft Hessen (LLH)

gültig vom 30.06.bis 07.07.2020

## Futtermittel

| Abgabepreise des Handels an die Landwirtschaft, in €/t - Spannenpreise | | | Quelle: LWK RLP, LLH |
|---|---|---|---|
| **Erfassungsdatum:** | | **15.06.2020** | **15.06.2020** |
| **x = lose (> 3 t, frei Hof), o = gesackt (ab Lager)** | | **RLP/Saarl.** | **Hessen** |
| MAT, ohne Magermilchpulveranteil | o | 1.600,00 – 1.935,00 | 1.388,00 – 1.935,00 |
| MAT, Magermilchpulveranteil 20-40 % | o | 1.800,00 – 2.072,50 | 1.771,00 – 2.072,50 |
| MAT, Magermilchpulverant. > 35 % | o | 2.050,00 – 2.310,00 | 2.018,00 – 2.310,00 |
| Ergänzfutter für Aufzuchtkälber, 18% RP | x | 290,00 – 363,00 | 298,00 - 365,00 |
| Milchleistungsfutter 20/4, mind. 7 Mj/kg | x | 252,00 – 294,00 | 246,00 - 294,00 |
| Milchleistungsfutter 18/3, 6,7 Mj/kg | x | 237,00 – 268,00 | 225,00 - 268,00 |
| Rindermastfutter 20-25/3, 10,8 MJ/kg | x | 240,00 – 274,00 | 240,00 – 304,00 |
| Mastfutter für Schweine | | | |
| Anfangmast bis 50 kg, 15-18%RP, 0,9-1,15%L | x | 248,00 – 328,00 | 276,00 - 298,00 |
| Mittelmast von 50-80 kg, 14-16%RP, 0,8-1%L | x | 245,00 – 295,00 | 267,50 - 281,50 |
| Endmast ab 80/90 kg, 12,5-14%RP, 0,7-0,9%L | x | 237,00 – 283,00 | 240,00 – 271,00 |
| Ergänzungsfutter 20-25% Getreideant. | x | 330,00 – 390,00 | 331,00 - 385,00 |
| Ergänzungsfutter 30-35% Getreideant. | x | 295,00 – 348,00 | 270,00 - 344,50 |
| Ferkelaufzuchtf., 15-18%RP, 1-1,2% Lysin | x | 310,00 – 393,00 | 269,00 - 352,50 |
| Alleinfutter säugende Sauen, 15-17,5%RP | x | 300,00 – 330,00 | 269,50 – 342,00 |
| Alleinfutter tragende Sauen, 12-14%RP | x | 270,00 – 328,00 | 264,50 - 317,00 |
| Legehennenalleinf., 11,4-11,6 MJ ME/kg | x | 295,00 – 322,00 | 290,00 - 336,00 |
| 0,38 % Methionin | o | 290,00 – 620,00 | – |
| Endmastfutter für Hähnchen, 12,8-13,4 MJ/kg | x | 300,00 – 305,00 | 285,00 - 342,00 |
| Mastfutter für Puten, Phase 5, 12,7-12,9 MJ/kg | x | 315,00 – 325,00 | 319,00 - 336,00 |
| Mastfutter für Puten, Phase 6, 13-13,4 MJ/kg | x | 310,00 – 315,00 | 310,00 - 329,00 |
| Sojaschrot, 43-44% RP | x | 349,00 – 368,00 | 325,00 - 371,00 |
| Sojaschrot, 48% RP | x | 365,00 – 395,00 | 350,00 - 446,00 |
| Sojaschrot, 48% RP, Non-GMO | x | 435,00 – 500,00 | 432,00 - 492,00 |
| Rapsschrot, ca. 34 % RP | x | 270,00 – 295,00 | 257,00 - 295,00 |
| Melasseschnitzel, gepresst | x | 270,00 – 295,00 | – |
| Alleinfutter f. Mastschaflämmer | x | 265,00 – 328,00 | – |
| **Raufutter** - Einkaufspreise des Handels, ab Hof, in €/t, ohne MwSt. | | | Quelle: LWK RLP, LLH |
| Heu, kleine HD-Ballen, 1. Schnitt | | 170,00 – 190,00 | 160,00 – 180,00 |
| Heu, Rundballen, 1. Schnitt | | 140,00 – 160,00 | 120,00 – 150,00 |
| Heu, Quaderballen, 1. Schnitt | | 150,00 – 160,00 | 130,00 – 160,00 |
| Stroh, kleine HD-Ballen | | 110,00 – 155,00 | – |
| Stroh, Rundballen | | 80,00 – 110,00 | 60,00 – 90,00 |
| Stroh, Quaderballen | | 80,00 – 115,00 | 60,00 – 110,00 |

## Eierpreise

**Erzeugerpreise für Güteklasse A, lose, in Cent / St.**

| | Rheinland - Pfalz vom: 29.06. - 05.07.20 | | Hessen vom : 22.06. - 28.06.20 | |
|---|---|---|---|---|
| Gew.-Kl. | Spanne | Ø-Preis | Spanne | Ø-Preis |
| **aus Bodenhaltung,** Absatz von Erzeugerpackstellen o. MwSt. | | | | |
| XL | 16,00 – 23,20 | 22,09 | 14,25 - 24,50 | 19,48 |
| L | 13,40 – 24,00 | 14,32 | 9,75 - 21,50 | 15,81 |
| M | 12,00 – 23,00 | 13,06 | 6,00 - 20,00 | 13,42 |
| S | 7,00 – 11,00 | 9,38 | 6,35 - 14,55 | 9,12 |
| **aus Bodenhaltung,** an Endverbraucher, lose, inkl. MwSt. | | | | |
| XL | 23,00 – 30,00 | 26,47 | 19,00 – 31,00 | 25,78 |
| L | 18,00 – 27,00 | 23,07 | 16,00 – 28,00 | 22,78 |
| M | 16,00 – 23,00 | 20,33 | 14,00 – 26,00 | 19,67 |
| S | 11,00 – 14,80 | 12,23 | 10,00 – 20,50 | 14,07 |
| **aus Käfighaltung** | | | **aus Biohaltung** | |
| Absatz von Erzeugerpackstellen, ohne Mwst. | | | | |
| XL | 17,50 – 17,50 | 17,50 | 20,00 - 28,00 | 23,33 |
| L | 9,40 – 9,40 | 9,40 | 19,00 - 32,00 | 24,33 |
| M | 8,30 – 8,30 | 8,30 | 19,00 - 32,00 | 24,17 |
| S | 7,10 – 7,10 | 7,10 | 10,00 - 17,00 | 13,00 |

Quelle: Landwirtschaftskammer RLP; LLH Kassel

**Eiernotierung Südwest vom 23. Juni 2020**

Großhandelsabgabepreise an den LEH, ohne MwSt und ohne KVP, €/100 Stück

| Gewichtsklasse | €/100 St. 23.06.20 | €/100 St. 16.06.20 |
|---|---|---|
| **Bodenhaltung** | | |
| XL | 30,25 | 30,25 |
| L | 24,25 | 24,25 |
| M | 22,00 | 22,00 |
| S | 17,75 | 17,75 |
| Tendenz: | freundlich | ausgeglichen |
| **Freilandhaltung** | | |
| XL | 32,50 | 32,50 |
| L | 28,00 | 28,00 |
| M | 25,75 | 25,75 |
| S | 21,50 | 21,50 |
| Tendenz: | freundlich | ausgeglichen |

Quelle: Warenbörse Stuttgart/Mannheim

## Sauen/Ferkel Südhessen

Ring-Preis im Erzeuger-Direktgeschäft in Ableitung vom Schlachtschweinepreis in € ohne MwSt
Zeitraum: **06.07. - 12.07.20**

| | |
|---|---|
| **Ferkel,** Basis 25 kg, geimpft gegen Mykoplasmen, mit einheitlicher Genetik und Gewicht, ab Hof | |
| ohne Zuschläge für Mengen | **58,10** |
| Mehrgewichtszuschlag 25-33 Eur/kg LG | **1,30** |
| Mehrgewichtszuschlag > 33 Eur/kg LG | **0,50** |
| **Jungsauen,** Netto, ab Hof Basis mind. 95 kg LG u. 180 Lebenstage | **292,40** |

Quelle: Schweine-Kontrollring Südhessen, LLH

## Ferkel Rhön-Vogelsberg

| | |
|---|---|
| Ab-Hof, ohne MwSt. Vom: | **29.06. - 05.07.20** |
| Basis 28 kg-Ferkel, €/St. | **66,00** |
| Mehrgewicht (28-30) €/kg LG | **1,28** |
| Mehrgewicht, >30 kg: | kein Zuschlag |

Quelle: EZG Qualitätsfleisch Rhön-Vogelsberg

## Ferkel Baden-Württemberg

| Region Hohenlohe und Oberschwaben | Erzielte Ø-Preise der Vorwoche [1] in € / St. Spanne | Ø | Notierung **29.06.2020** Tendenz Folgewoche |
|---|---|---|---|
| 200 Gruppe[2] | 55,00 - 60,00 | **57,90** | ± 0,00 |

[1] gew. Ø-Preise, 25kg-Ferkel, ohne Mykoplasmen-Impfung und ohne MwSt., ab Hof

[2] Ferkel-Gruppe ca. 200 Tiere, einheitlicher Genetik und Gewicht, mit QS-Status, ab Hof

Mehrgewicht: ca. + 1,00 €/kg

LLM Schwäbisch-Gmünd, Info: 0900/1810800

## Hybrid-Jungsauen

5-10 Tiere/Lieferung; frei Hof; ab 90 kg LG
ohne MwSt.; Zeitraum: **22.06. - 28.06.20**

**375,00 – 377,00 €/Tier** **376**

Basispreise ohne jegliche Zu- oder Abschläge

Quelle: VSR, ADN Genetik-RLP/Hessen

## Auktionstermine

| Zuchtvieh | | Fleischrinder |
|---|---|---|
| Hamm: | 07.07.20 | - |
| Alsfeld: | 08.07.20 | - |
| Krefeld: | 15.07.20 | - |
| Fließem: | 16.07.20 | - |

| Kälber | | Absetzer | |
|---|---|---|---|
| Fließem: | 08.07.20 | Krefeld: | 19.08.20 |
| Münster: | 22.07.20 | Laasdorf: | 26.08.20 |
| Fließem: | 05.08.20 | Alsfeld: | 02.09.20 |
| Münster: | 19.08.20 | Krefeld: | 16.09.20 |

| Schafe | |
|---|---|
| - | - |

Quellen: ZBH Alsfeld, Rinder-Union West eG
FHB Fleischrinder-Herdbuch Bonn e.V.,
Landesverband der Schafhalter/Ziegenhalter und Züchter Rheinland-Pfalz e.V.

gültig vom 30.06.bis 07.07.2020

## Großmarkt-/ Verbraucher-/ Erzeugerpreise für Obst und Gemüse

**Großmarkt-/ Erzeuger-/ Verbraucherpreise für Obst und Gemüse**

| | Großmarkt-Preise | | Ökologische Erzeugung in Hessen | | | |
|---|---|---|---|---|---|---|
| | BLE - gewogene Ø-Preise diverse Großmärkte ohne MwSt | | Erzeuger an LEH Ø-Preise ohne MwSt | | Großhandel an LEH Ø-Preise ohne MwSt | |
| | 22.06. - 28.06.20 | | 30.06.2020 | | 30.06.2020 | |
| **Obst** | | | | | | |
| **Äpfel (kg)** | | | | | | |
| Elstar | **1,21** | 1,20 | – | – | – | 2,45 |
| Braeburn | **1,08** | 1,13 | – | – | **3,25** | 2,22 |
| Jonagold | **1,06** | 1,03 | – | – | – | 2,50 |
| Kanzi | **1,80** | 1,87 | – | – | – | 2,20 |
| **Spargel (kg)** | | | | | | |
| Spargel weiß 12 mm+ | **7,30** | 7,26 | – | – | – | 7,95 |
| Spargel violett 12 mm+ | **5,60** | 5,96 | – | – | – | 6,75 |
| Spargel grün 12 mm+ | **7,94** | 9,22 | – | 10,00 | – | 8,95 |
| Erdbeeren (kg) | **3,87** | 5,29 | – | 8,00 | **10,40** | 13,30 |
| Aprikosen (kg) | – | – | – | – | – | 13,32 |
| **Salat u. Gemüse** | | | | | | |
| Bataviasalat (Stk) | – | – | **1,00** | 1,42 | **1,15** | 1,80 |
| Chicoree (kg) | – | – | – | – | **6,33** | 6,60 |
| Eisbergsalat (Stk) | **0,55** | 0,60 | **1,00** | – | **1,40** | 1,90 |
| Feldsalat (kg) | – | – | – | – | **12,00** | 1,55 |
| Endivien (Stk) | **0,99** | 0,99 | – | – | – | 14,95 |
| Kopfsalat (Stk) | **0,53** | 0,59 | **1,00** | 1,42 | **1,15** | 1,80 |
| Mangold (kg) | – | – | – | – | **3,63** | 3,97 |
| Spinat gew. (kg) | – | – | – | 3,80 | **4,50** | 4,47 |
| Romanasalat (Stk) | – | – | – | – | **1,23** | 3,85 |
| Schlangengurken (Stk) | **1,20 – 1,44** | 0,92 – 1,03 | **1,08** | 1,50 | **1,40** | 1,55 |
| Paprika rot (kg) | **2,55** | 2,79 | – | – | **5,50** | 5,50 |
| Tomaten, Strauch (kg) | **3,75** | 4,17 | **3,50** | – | **3,78** | 2,58 |
| Stangenbohnen (kg) | – | – | – | – | **4,50** | 7,25 |
| Peperoni (kg) | – | – | – | – | **12,62** | 14,45 |
| Tomaten (kg) | – | – | **3,20** | – | – | 3,66 |
| Zucchini grün (kg) | **1,25** | 1,36 | **2,00** | – | **2,45** | 1,88 |
| Blumenkohl (Stk) | **1,16** | 1,50 | – | – | **2,31** | 2,87 |
| Chinakohl (kg) | – | – | – | – | **2,33** | 3,58 |
| Kohlrabi (kg) | – | – | – | 1,40 | **1,09** | 1,48 |
| Spitzkohl (kg) | – | – | – | 1,20 | **2,43** | 2,45 |
| Weißkohl (kg) | – | – | – | – | **2,16** | 2,15 |
| Fenchel (kg) | – | – | – | – | **3,63** | 2,37 |
| Möhren gew. (Bd.) | **0,83** | 0,93 | – | – | **1,95** | 1,60 |
| Zwiebeln (Bd.) | – | – | – | – | **1,69** | 1,50 |
| Knoblauch (kg) | – | – | – | – | **11,95** | 3,03 |

Quelle: BLE, LLH Kassel

## Ökoprodukte ab Hof

Ökologische Erzeugung in Hessen

Ab Hof-Preise inkl. MwSt **30.06.2020**

| Produkte | von - bis | Ø |
|---|---|---|
| Bataviasalat (Stk) | 1,89 – 2,29 | 2,04 |
| Eichblattsalat (Stk) | 1,89 – 2,45 | 2,12 |
| Kopfsalat (Stk) | 1,89 – 2,45 | 2,12 |
| Mangold (kg) | 4,99 – 7,95 | 6,93 |
| Rucola (kg) | 20,90 – 29,50 | 25,13 |
| Spinat gew. (kg) | 5,95 – 8,95 | 7,70 |
| Radicchio (kg) | – | 7,95 |
| Chicoree (kg) | – | 12,50 |
| Schlangengurken (Stk) | 2,19 – 2,79 | 2,47 |
| Landgurken (kg) | 4,99 – 6,95 | 5,96 |
| Paprika grün (kg) | 5,29 – 7,45 | 6,57 |
| Strauchtomaten (kg) | 6,99 – 7,95 | 7,47 |
| Zucchini grün (kg) | 3,99 – 5,95 | 5,33 |
| Chinakohl (kg) | 4,40 – 4,95 | 4,77 |
| Broccoli (kg) | 7,40 – 8,95 | 8,20 |
| Rotkohl (kg) | 4,19 – 5,95 | 5,04 |
| Süßkirschen (kg) | – | 12,90 |
| Kohlrabi (Stk) | 1,99 – 2,45 | 2,20 |
| Spitzkohl (kg) | 3,49 – 5,95 | 4,77 |
| Weißkohl (kg) | 3,40 – 5,95 | 4,46 |
| Austernpilze (kg) | 12,00 – 16,95 | 14,08 |
| Sauerkraut (kg) | 2,38 – 5,30 | 4,13 |
| Fenchel (kg) | – | 6,95 |
| Möhren gew. (kg) | – | 4,60 |
| Pastinaken (kg) | 4,95 – 5,39 | 5,17 |
| Radieschen (Bd) | 1,95 – 2,45 | 2,07 |
| Mairübchen (kg) | 5,39 – 5,95 | 5,67 |
| Bleichsellerie (Stk) | 3,29 – 4,60 | 4,02 |
| Rote Beete (kg) | 3,99 – 6,49 | 5,24 |
| Topinambur (kg) | – | 4,80 |
| Lauch (kg) | 6,99 – 8,29 | 7,74 |
| Schalotten (kg) | 7,40 – 9,69 | 8,68 |
| Zwiebeln, gelb (kg) | 3,49 – 4,79 | 3,93 |
| Meerrettich (kg) | – | 14,89 |
| Rettich schwarz (kg) | – | 4,29 |
| Steinchampignons (kg) | 11,50 – 13,95 | 12,89 |
| Shiitake (kg) | 25,00 – 27,90 | 26,45 |
| Kräuterseitlinge (kg) | 25,90 – 34,95 | 29,62 |
| Petersilie glatt (Bd) | 1,89 – 2,19 | 2,01 |
| Rosmarin (Bd) | – | 2,20 |
| Schnittlauch (Bd) | 1,95 – 2,00 | 1,98 |

Quelle: LLH Kassel

## Speise-/Speisefrühkartoffeln

| 29.06.2020 | | RLP-Nord | RLP-Süd | Hessen |
|---|---|---|---|---|
| **Erzeugerpreise, €/dt, ohne MwSt. lose,** | 1 | – | 44,00 | 44,00 - 46,00 |
| frei Rampe, vor Abzug Sortierkosten | 2 | – | 42,00 | 42,00 - 43,00 |
| **Direktabsatz Erzeuger-Verbraucher** | 1 | – | – | – |
| €/dt inkl. MwSt., in 10 + 12,5 kg Säcken | 2 | – | – | – |
| **Direktabsatz Erzeuger-Verbraucher** | 1 | 130,00 - 160,00 | 140,00 - 200,00 | – |
| €/dt, inkl. MwSt., in 2,5-5 kg Säcken | 2 | 130,00 - 160,00 | 140,00 - 200,00 | – |
| **Großhandelsabgabepreise** | | | | |
| €/dt, ohne MwSt., mit Sack, | 1 | – | | 56,00 - 65,00 |
| Mindestabgabe eine Palette | 2 | – | | 54,00 - 60,00 |
| **Kleinverkaufspreise LEH, Discounter** | 1 | 86,00 – 200,00 | | – |
| €/dt, inkl. MwSt. in 2 bis 5 kg-Netzen | 2 | 86,00 – 200,00 | | – |

1 = festkochende Sorten, 2 = vorw. festkochende Sorten Quelle: LWK RLP; LLH Kassel

## Warenterminbörse

**Eurex Leipzig,** Schlusskurse vom: **29.06.2020**

**Veredelungskartoffeln**, Menge: 25 t, unter anderem Bintje, Asterix, max 65 Knollen/10kg Cash-Settlement-Abrechn. auf Basis Eurex EU-Process Potato-Index)

| Liefermonat | Umsatz | Euro/t | Vorwoche |
|---|---|---|---|
| Nov 20 | 0 | **64,00** | 67,00 |
| Apr 21 | 0 | **81,00** | 103,00 |
| Apr 22 | 0 | **148,00** | 148,00 |

Quelle: AMI

gültig vom 30.06.bis 07.07.2020

## Düngemittelpreise in Rheinland-Pfalz und Hessen

Abgabepreise für Düngemittel an die Landwirtschaft, in €/100 kg, ohne Mwst.

| Stichtag: 16.06.2020 | Rheinland-Pfalz | | Hessen | |
|---|---|---|---|---|
| | Ab Handels-lager 10 t | Frei Hof mind. 25 t | Ab Handels-lager 10 t | Frei Hof mind. 25 t |
| Kalkammonsalpeter (KAS) 27 % N | 19,50 – 20,50 | 17,50 – 20,00 | 20,00 – 22,50 | 18,00 – 22,50 |
| Harnstoff 46 % N, gekörnt | – | – | – | – |
| Harnstoff 46 % N, geprillt | 32,00 – 33,50 | 31,00 – 32,00 | 31,50 – 34,50 | 29,50 – 33,50 |
| Ammonnit.-Harnst.-Lös. (AHL) - 30 % N | 18,00 – 20,00 | 16,00 – 17,50 | 18,90 – 21,00 | 16,00 – 21,50 |
| Diammonphos. 18 % N + 46 % P2O5 | 34,50 – 37,00 | 36,50 – 36,50 | 36,50 – 38,90 | 34,80 – 36,50 |
| Triple-Phosphat 46 % P2O5 | 32,50 – 32,50 | – | 33,50 – 35,00 | 31,00 – 33,50 |
| 40er Kornkali, 40 % K2O + 6 % MgO | 26,80 – 30,50 | 28,80 – 29,00 | 26,00 – 27,50 | 24,00 – 25,90 |
| 60er Kali 60 % K2O | 32,80 – 34,90 | 31,50 – 31,50 | 31,90 – 34,50 | 29,50 – 35,90 |
| Magnesia-Kainit 11 % K2O +5 % MgO | 13,60 – 13,60 | – | 13,70 – 15,00 | 12,50 – 13,00 |
| Kalimagnesia 30 % K2O + 10 % MgO | 38,00 – 41,50 | – | 39,90 – 41,00 | 38,00 – 38,90 |
| Schwefels. Ammoniak 21 % N + 24 % S | – | – | 21,80 – 24,10 | 19,80 – 22,00 |
| Ammonsulfatsalpeter 26 % N + 13 % S | – | – | 24,90 – 25,50 | 21,50 – 24,70 |
| Alzon, 46 % N | – | – | 36,00 – 36,00 | 34,00 – 34,00 |
| Entec, 26 % N | – | – | – | – |
| Kohlensaurer Kalk 95 % CaCO3 | 3,50 – 5,00 | – | 2,50 – 2,65 | 2,29 – 2,30 |
| NPK-Dünger 13/9/16/4 | – | – | – | – |
| NPK-Dünger 14/10/16/5 | – | – | – | – |
| NPK-Dünger 15/13/13+5 | – | – | – | – |
| NPK-Dünger 15/15/15 | – | – | 32,90 – 33,80 | 31,00 – 32,00 |

Die Düngemaßnahmen sind weitgehend abgeschlossen. Lediglich für Grünland und Sonderkulturen gibt es einen Restbedarf. Der Einsatz von Wirtschaftsdünger wird forciert. Die Läger des Landhandels sind größtenteils geräumt, um für die bevorstehende Getreide- und Rapsernte Kapazitäten zu schaffen. Gleiches gilt für die landwirtschaftlichen Betriebe. Gegenüber der letzten Preiserfassung haben sich KAS, Harnstoff und SSA etwas verbilligt. Gleichwohl bleibt das Interesse an Vorkontrakten kurz vor der Ernte gering.

Quelle: Landwirtschaftskammer Rheinland-Pfalz und Landesbetrieb Landwirtschaft Hessen

gültig vom 30.06.bis 07.07.2020