Markt- und Preisinformation

der LWK Rheinland-Pfalz und des Landesbetriebs Landwirtschaft Hessen (LLH),
zusammengestellt von der LWK Rheinland-Pfalz,
Preise und Termine ohne Gewähr

Landwirtschaftskammer Rheinland-Pfalz

HESSEN
Landesbetrieb Landwirtschaft Hessen

Aktuelles Markttelegramm

Tierische Erzeugnisse

Schlachtrinder	Trotz zunehmenden Erzeugerangebots bleibt der regionale Schlachtrindermarkt weiter auf Erholungskurs. Für Jungbullen und Metzgerfärsen lassen sich zwar im Rahmen des stetig verlaufenden Metzgereigeschäfts keine weiteren Preisaufschläge mehr erzielen, die Notierungen für Kühe und Zerlegefärsen hingegen, ziehen nach überregionalen Vorgaben weiter an.
Schlachtschweine	Der Schlachtschweinemarkt entwickelt sich, bedingt durch das unterdurchschnittliche Erzeugerangebot und gut aufnahmefähige Schlachtunternehmen, fortgesetzt stabil. Auch in der laufenden Woche können Erzeuger mit gut behauptenden Auszahlungspreisen rechnen.
Ferkel	Der regionale Ferkelmarkt präsentiert sich fortgesetzt ausgeglichen. Preise auf Vorwochenniveau.
Nutzkälber	Dem kleinen Kälberangebot steht eine belebtere Nachfrage gegenüber. Die Aufstallung fürs Weihnachtsgeschäft läuft an. Für Kälber guter Qualität lassen sich Aufpreise erzielen.
Eier/ Geflügel	Der Eiermarkt floriert. Weiterhin werden Eier auf Ladenstufe gut nachgefragt, Verarbeiter nehmen kontinuierlich Ware vom Markt und der Außer-Haus-Konsum zieht an. Bio- und Freilandeier bleiben rar, Bodenhaltungseier ausreichend vorhanden. Die Preise konnten sich erneut festigen. Am Geflügelsektor ist der Absatz im LEH stetig. Hähnchen- und Putenfleisch bleiben preislich stabil, Althennen werden fester bewertet. Der Absatz von Grillartikeln ist aufgrund der Witterungsverhältnisse etwas gebremst.

Pflanzliche Erzeugnisse und Futtermittel

Getreide und Ölsaaten	Die Niederschläge der vergangenen Tage sorgen für Entspannung am regionalen Getreidemarkt. „Der Regen sichert uns zumindest die Qualitäten“, so ein Marktbeteiligter aus dem nördlichen Landesteil. Die Ertragslage insgesamt wird jedoch weiter kritisch gesehen, vielfach wird höchstens mit durchschnittlichen Mengen gerechnet. An den Landlägern steht die Abwicklung bestehender Kontrakte und die Vorbereitungen auf die neue Ernte im Vordergrund. Neugeschäfte kommen kaum mehr zustande, die Restbestände an alter Ernte sind vermarktet. Die Erzeugerpreise haben sich zur Vorwoche kaum geändert, Braugerste und Raps der alten Ernte werden kurz vor Erntebeginn nicht mehr bewertet.
Futtermittel	Die Nachfrage nach Raps- und Sojaschrot beschränkt sich am regionalen Markt für Futtermittel auf die vorderen Termine, die Einkaufspreise tendieren leicht rückläufig. Der Handel mit Mischfutter verläuft sehr verhalten, auch hier beschränkt sich der Geschäftsverlauf auf die Abwicklung bestehender Kontrakte und sporadische Tagesabschlüsse. Das Preisniveau zeigt kaum Bewegung.
Kartoffeln	Der Regen der letzten Tage entspannt die Lage bei den Kartoffelproduzenten. Die Entwicklung der Frühkartoffelbestände ist meist zufriedenstellend. Regional, insbesondere im Norden, haben Frost und Trockenheit das Pflanzenwachstum gebremst. Der LEH wechselt zunehmend von nordafrikanischen Herkünften zu spanischen Frühimporten. Erste Pfälzer Frühkartoffeln sind in den Sortimenten, umfangreicher wird ab Ende KW 25 geliefert.

Quelle: LWK RLP, Agrarzeitung

Aktuelle Marktgrafik

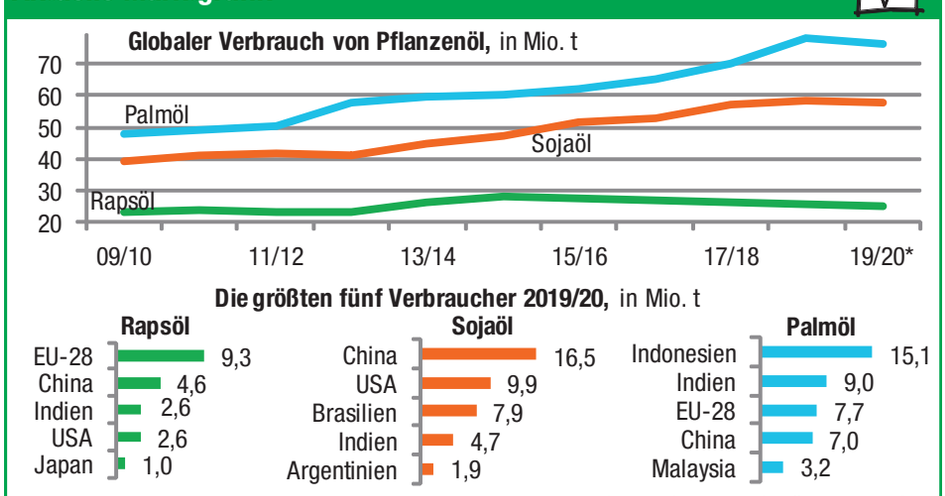

Quelle: Oilworld, *Schätzung Mai ©

Blick in den Markt

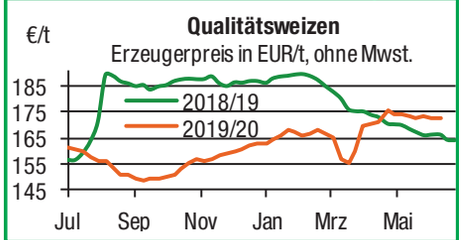

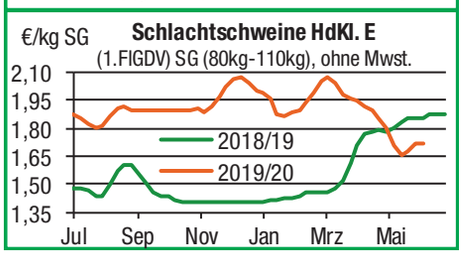

Warenterminbörsen

Euronext Paris, Schlusskurse vom: **08.06.2020**

Liefermon.	Umsatz	Euro/t	Vorwoche
Mahlweizen, Menge: 50 t, 76 kg/hl, 15% H²O interventionsfähig; Lieferort Rouen			
Sep 20	12.667	**186,00**	184,25
Dez 20	11.335	**187,75**	186,75
Mrz 21	355	**189,75**	189,00
Mai 21	102	**191,50**	190,00
Raps, Menge: 50 t; 40% Öl, 9% H²O, Lieferorte Metz, Vahldorf, Magdeburg, Würzburg, Gent, u.a.			
Aug 20	5.827	**378,75**	373,00
Nov 20	3.751	**381,00**	377,25
Feb 21	262	**383,00**	378,50
Mai 21	135	**383,25**	379,50
Mais, Menge: 50 t, 15 % H2O, 4 % Bruchkorn Bayonne, Blaye, Bordeaux, La Rochelle, Nantes			
Aug 20	327	**169,75**	171,00
Nov 20	76	**165,25**	169,00
Jan 21	20	**168,50**	165,50
Mrz 21	55	**170,00**	168,50

CBoT Chicago, Schlusskurse vom: **08.06.2020**

Liefermon.	Umsatz	Euro/t	Vorwoche
Weizen, Menge: 5000 US.bsh. (~136 t), Nr.2 Soft Red Winter			
Jul 20	83.471	**166,53**	167,03
Sep 20	57.469	**168,40**	168,43
Dez 20	13.866	**171,74**	171,96
Mrz 21	5.812	**174,91**	175,09
Mais, Menge: 5000 US.bsh. (~127 t), Qualität: Nr.2 Gelb			
Jul. 20	177.801	**116,44**	114,24
Sep. 20	100.201	**118,01**	115,74
Dez. 20	58.814	**121,23**	119,09
Mrz 21	13.188	**125,24**	123,41

Quelle: AMI

gültig vom 09.06. bis 16.06.2020

Erzeugerpreise für Getreide, Ölfrüchte und Körnerleguminosen

Basispreise des Agrarhandels, frei Erfasser, für Standardqualität, in €/t, ohne MwSt.

Erfassungsdatum: 09.06.2020	**Hessen**			**Rheinland-Pfalz**			**Hessen**	**RLP**	
* Einzelmeldung	Spanne	**Landes-Ø**	Vorwoche	Spanne	**Landes-Ø**	Vorwoche	Ab-Hof Ø	Ab-Hof Ø	Franko Ø
Hartweizen	–	**–**	–	–	**–**	–	–	–	–
Eliteweizen versch. Sorten, >14 % RP	175,00 – 175,00	**175,00**	175,00	–	**–**	–	–	–	–
Qualitätsweizen (A) 13,5/40/250	168,00 – 175,00	**172,90**	172,40	168,00 – 175,00	**172,50**	172,60	181,20	176,80	179,70
Brotweizen (B) 11,5 – 12,0/220	165,00 – 173,00	**169,80**	170,30	165,00 – 173,00	**169,30**	169,40	178,30	175,00	177,60
Mahl- bzw. Brotroggen, FZ>120	140,00 – 150,00	**145,60**	145,60	–	**–**	–	155,00	–	–
Futterroggen	135,00 – 145,00	**140,00**	140,00	–	**–**	–	148,30	–	–
Sommerbraugerste max.11,5% RP	155,00 – 160,00	**158,80**	158,80	–	**–**	158,30	168,30	–	–
Sommerbraugerste (Ernte '20)	–	**–**	–	165,00 – 178,00	**–**	–	–	–	–
Winterbraugerste	–	**–**	–	–	**–**	143,10	–	–	–
Futtergerste >62 kg/hl	142,50 – 149,00	**144,70**	143,80	135,00 – 145,00	**140,10**	140,60	152,60	144,70	147,80
Futterweizen	165,00 – 173,00	**169,50**	168,50	165,00 – 173,00	**167,10**	167,10	176,40	172,50	175,00
Qualitätshafer	158,00 – 160,00	**159,30**	158,80	–	**–**	–	165,00	–	–
Futterhafer	138,00 – 145,00	**140,30**	140,30	–	**–**	–	147,80	–	–
Körnermais	160,00 – 170,00	**164,60**	163,60	–	**–**	–	174,30	–	–
Triticale	150,00 – 160,00	**153,20**	153,40	145,00 – 150,00	**147,70**	148,00	158,10	152,80	155,50
Winterraps	355,00 – 368,00	**359,70**	355,60	–	**–**	355,30	365,00	–	–
Winterraps (Ernte '20)	–	**358,90**	351,30	349,00 – 360,00	**353,60**	353,10	365,00	–	–
Futtererbsen	–	**–**	–	–	**–**	–	–	–	–

Quelle: LLH, Kassel und Landwirtschaftskammer Rheinland-Pfalz, Bad Kreuznach

Börsennotierungen für Getreide, Ölfrüchte und Körnerleguminosen

Großhandelsabgabepreise in €/t, ohne MwSt.; überwiegend frei Fuhre/Waggon bzw. Mühle/Station bei sofortiger Lieferung. Die Konditionen und Paritäten der Börsen sind zum Teil sehr unterschiedlich. Die Preise sind nicht unmittelbar vergleichbar, Preistendenzen sind jedoch im zeitlichen Vergleich der jeweiligen Börsennotierungen erkennbar.

G=Geld, B=Brief, PS=Papiersack, lo=lose

Börsen Notierungen am:	**Köln** 04.06.2020	**Mannheim–Stuttgart** 08.06.2020	**Würzburg**	**Frankfurt** 04.06.2020	**München** 03.06.2020	**Paderborn** 02.06.2020
Brotweizen 11,5 – 12,0/220	182,00 – 183,00	182,00 – 186,00	–	–	176,00 – 180,50	–
A–Weizen > 13,0 – 13,5/250	–	185,00 – 191,00	–	–	181,00 – 183,50	–
E–Weizen 14,5/50 – 55/250 – 280	–	191,00 – 193,00	–	–	–	–
Futterweizen > 70 / 72 kg/hl	189,00	180,00 – 182,00	–	177,00 – 181,00	175,00	199,00 – 202,00
Brotroggen > 120 FZ	–	160,00 – 164,00	–	–	162,00	–
Braugerste, Inland	–	177,00 – 180,00	–	–	–	–
Futtergerste > 62 kg/hl	166,00	160,00 – 165,00	–	–	152,00	173,00 – 175,00
Qualitätshafer > 52/53 kg/hl	–	–	–	–	–	–
Triticale (max. 10 % Auswuchs)	–	–	nächste Notierung	–	–	184,00 – 186,00
Mais	–	184,00 – 186,00	am 19.06.20	174,00 – 177,00	168,00	200,00
Raps	380,00 G	377,00 – 379,00	–	385,00 – 386,00	373,00	390,00
Milchl.futter: ESt II, 20 % RP	–	249,00 – 254,00	–	–	–	–
Milchl.futter: ESt III, 18 % RP	–	243,00 – 248,00	–	–	–	–
Ferkelstarter >13,8 MJ ME/kg, 18 % RP	–	377,00 – 379,00	–	–	–	–
Schweinemastfutter 13 MJ , 16 % RP	–	282,00 – 284,00	–	–	–	–
Legehennenalleinfutter: 11,4 MJ	–	336,00 – 339,00	–	–	–	–
Sojaschrot, 43–44 % RP	311,00 B	304,00 – 306,00	–	–	298,00	293,00 – 303,00
Rapsschrot	217,00 B	230,00 – 232,00	–	–	240,00	224,00 – 226,00
Weizenkleie	168,00 B	112,00 – 115,00	–	–	115,00 – 118,00	155,00 – 157,00
Roggenkleie	–	–	–	–	–	–
Melasseschnitzel	190,00 B	–	–	–	–	191,00 – 192,50

Quelle: Warenbörsen der angegebenen Orte

Aktuelle Preisinfos aus Rheinland-Pfalz und Hessen

Landwirtschaftskammer Rheinland-Pfalz
Burgenlandstr. 7, 55543 Bad Kreuznach
Ref. 25 Markt, Tel.: 0671/793-1155
www.lwk-rlp.de
markt@lwk-rlp.de

Landesbetrieb Landwirtschaft Hessen
Kölnische Str. 48-50, 34117 Kassel
Marktinformation, Tel.: 0561/7299-296/267
www.agrarberatung-hessen.de
marktinfo@llh.hessen.de

gültig vom 09.06. bis 16.06.2020

Erzeugerpreise für Rinder frei Schlachtstätte

Amtliche Preisfeststellung (1.FIGDV) Schlachtrinder, für Baden-Württemberg, Rheinland-Pfalz und Hessen in €/kg SG frei Schlachtstätte, inklusive Bio-/Markenfleisch - Zuschlägen oder sonstige Boni - Zahlungen, ohne Mwst. * gebildet aus Mittelwerten der Meldebetriebe

Anzahl Meldungen: 20 Stück: 5.713 Schlachtzeitraum: 01.06. - 07.06.20

Kategorie	Handelsklasse	Stück	Preisspanne*	Ø-Preis	Kg/Stück	Ø-Preis Vorw.
Jungbullen	U 2	885	3,53 - 3,59	**3,57**	430,00	3,57
	U 3	423	3,52 - 3,56	**3,54**	450,00	3,55
	R 2	533	3,39 - 3,78	**3,51**	373,00	3,50
	R 3	**190**	**3,50 - 3,53**	**3,51**	**410,00**	**3,52**
	O 2	128	2,94 - 3,14	**3,07**	338,00	3,11
	O 3	38	3,12 - 3,20	**3,16**	377,00	3,18
	P 2	–	–	**–**	–	–
	P 3	–	–	**–**	–	–
	E-P insg.	2.300	–	**3,51**	412,00	3,50
Kühe	R 3	262	2,67 - 2,78	**2,71**	375,00	2,66
	O 1	162	2,22 - 2,52	**2,45**	285,00	2,41
	O 2	311	2,34 - 2,56	**2,52**	305,00	2,47
	O 3	**306**	**2,49 - 2,64**	**2,58**	**341,00**	**2,51**
	O 4	73	2,50 - 2,65	**2,61**	388,00	2,54
	P 1	285	2,01 - 2,14	**2,08**	238,00	2,04
	P 2	126	2,16 - 2,27	**2,23**	261,00	2,14
	P 3	–	–	**–**	–	–
	E-P insg.	1.990	–	**2,56**	330,00	2,50
Färsen	R 3	438	3,18 - 3,89	**3,35**	328,00	3,35
	O 3	**104**	**2,58 - 3,26**	**2,65**	**301,00**	**2,59**
	O 4	24	2,49 - 2,66	**2,60**	350,00	2,58
	P 2	–	–	**–**	–	2,02
	P 3	–	–	**–**	–	–
	E-P insg.	1.297	–	**3,20**	330,00	3,17

Schlachtzeitraum: 01.06. - 07.06.20		Amtliche Preisfestellung (1.FIGDV) für Schlachtrinder im Preisgebiet							
		Bayern				Nordrhein-Westfalen			
Kategorie	Hdkl.	Preisspanne	Ø-Preis	Vorwo	Kg/Stk.	Preisspanne	Ø-Preis	Vorwo	Kg/Stk.
Jungbullen	U 3	3,54 – 3,58	**3,55**	3,53	449,50	3,53 - 3,60	**3,56**	3,54	464,20
	R 3	3,47 – 3,55	**3,51**	3,50	402,90	3,46 - 3,54	**3,47**	3,46	429,60
	O 3	3,21 – 3,36	**3,26**	3,28	375,40	3,24 - 3,32	**3,28**	3,26	393,60
Kühe	R 3	2,68 – 2,88	**2,76**	2,68	373,70	2,61 - 2,93	**2,78**	2,65	375,10
	O 3	2,53 – 2,66	**2,60**	2,52	335,70	2,53 - 2,65	**2,59**	2,52	343,90
	P 1	1,99 – 2,17	**2,10**	2,03	242,30	2,00 - 2,11	**2,05**	1,96	248,50
Färsen	R 3	3,15 – 3,32	**3,27**	3,24	331,90	3,16 - 3,35	**3,22**	3,11	326,80
	O 3	2,46 – 2,75	**2,60**	2,48	300,10	2,40 - 2,60	**2,55**	2,48	300,00

Quellen: ADD Trier, RP Gießen, LEL Schwäb.Gmünd, LFL München, LANUV Düsseldorf

Erzeugerpreise für Nutzkälber ab Hof

1. u. 2. Qualität, zur Bullen- bzw. Kälbermast geeignet; Alter ab 14 Tage; ca. 45 bis 60 kg LG in Eur/St.; inklusive MwSt., nach allen Vermarktungsabzügen

Region	Hessen				Rheinland-Pfalz			
Woche vom:	**01.06. - 07.06.20**				**08.06. - 14.06.20**			
Bullenkälber	Stk.	Spanne	Ø-Preis	Vorw.	Stk.	Spanne	Ø-Preis	Vorw.
Holstein sbt.	281	6 - 70	**40**	34	382	30 – 55	**39**	32
Holstein rbt.	30	42 - 70	**46**	44	27	30 – 60	**39**	32
Kreuzungen	8	77 - 160	**135**	132	38	130 – 200	**155**	135
Fleckvieh	14	130 - 244	**216**	193	7	50 – 80	**65**	63
3. Qualität	16	1 – 30	**8**	10	15	10 – 25	**15**	8
Mutterkälber								
Holstein	8	6 - 20	**10**	10	3	15 – 25	**18**	15
Kreuzungen	12	50 - 130	**65**	64	25	25 – 130	**60**	56
3. Qualität	2	1 – 1	**1**	1	–	–	**–**	–

Erzeugerpreise für Fleckviehkälber; bis 100 kg LG, ab Hof, in €/kg LG, ohne MwSt.
Zeitraum: 01.06. - 07.06.20 (Veränderungen zur Vorwoche)

Region	Bayern	Baden-Württemberg	Südbaden
Bullenkälber	4,59 (+ 0,32)	4,15 (+ 0,15)	4,06 (± 0,00)
Mutterkälber	2,10 (+ 0,05)	2,20 (+ 0,05)	2,25 (± 0,00)

Quellen: LLH Kassel, LWK RLP, Bad Kreuznach, LBV-BW, BBV

Aktuelle Schlachtstättenpreise

Preise für Schlachtrinderhälften, in €/kg SG, frei Schlachststätte, ohne MwSt.

Tierart / HdKl.	09.06.2020	Vorwoche
Jungbullen R3	**3,40 – 3,55**	3,40 – 3,55
Kühe O3	**2,40 – 2,58**	2,35 – 2,50
Färsen R3	**3,28 – 3,35**	3,23 – 3,35
Färsen O3	**2,45 – 2,65**	2,40 – 2,59

Umfrage der Landwirtschaftskammer in Schlachtstätten in Rheinland-Pfalz

Schlachtlämmerpreise

In Eur kg/LG, inklusive 10,7 % MwSt.
(LG abzgl. 5 % Nüchterung) **08.06. - 14.06.20**

Klasse 1 jung, vollfleischig :	**2,40 - 2,60**
Klasse 2 jung, fleischig :	**2,10 - 2,40**
Klasse 3 abfallende Qualität:	**1,60 - 2,10**

Tendenz: gute Qualitäten erzielen höchste Preise!

Quelle: EZG Weideland, Geschäftsstelle Ingendorf
Tel.: 0162 2034 133

Lammfleisch Südwest

Amtliche Preisfeststellung (1. FIGDV) in Hessen, Rheinland-Pfalz, Baden-Württemberg und NRW, in €/kg, ohne MwSt,
für die Woche vom: **01.06. - 07.06.20**

Nach Schlachtgewicht pauschal abgerechnet

	Stück	SG kg/Tier	Spanne	Ø-Preis
Lämmer	659	21,50	5,10 - 5,94	**5,39**

Quellen: LEL Schwäb.-Gmünd, ADD Trier, LANUV Düsseldorf, RP Gießen

Warenterminbörsen

Euronext Paris, Schlusskurse vom: **08.06.2020**

Rapsschrot, Menge: 50 t, Prot/ÖL komb.: 34,5%, H^2O: 12,5-13%, div. Lieferorte Deutschl/Frankr.

Liefermon.	Umsatz	Euro/t	Vorwoche
Sep 20	0	**196,25**	196,25
Dez 20	0	**196,25**	196,25
Mrz 21	0	**196,25**	196,25

CBoT Chicago, Schlusskurse vom **08.06.2020**

Sojaschrot, Menge: 100 Short Tons. (~91 t), 48% Protein

Liefermon.	Umsatz	Euro/t	Vorwoche
Jul 20	42.252	**281,37**	279,54
Aug 20	8.298	**283,91**	281,51
Sep 20	4.485	**285,96**	283,18

Eurex Leipzig, Schlusskurse vom: **08.06.2020**

Magermilchpulver, Menge: 5 t

Liefermon.	Umsatz	Euro/t	Vorwoche
Jun 20	0	**2139,00**	2155,00
Jul 20	0	**2150,00**	2280,00
Aug 20	0	**2160,00**	2290,00

Butter, Menge: 5 t

Jun 20	0	**3250,00**	3330,00
Jul 20	0	**3300,00**	3380,00
Aug 20	0	**3325,00**	3380,00

Quelle: AMI

gültig vom 09.06. bis 16.06.2020

Erzeugerpreise für Schlachtschweine frei Schlachtstätte

Ab 01.01.19 sind die Preisgebiete Ba-Wü, RLP und Hessen zusammengefasst. *Preise inkl. Tiere aus Bio- und Qualitätsprogrammen. Spanne unten und oben um je rd. 1 % der Tiere gekappt.

Amtliche Preisfeststellung (1. FlGDV), nach Handelsklassen und SG (bei S-P 80-110 kg SG), ohne MwSt.

Zeitraum:	**01.06. - 07.06.20**	**M**	**S**	**E**	**U**	**S-P**	**Vorw**
Ba-Wü / RLP / Hessen	(25 Betriebe, 72.594 St.)	0,81 - 1,86	1,67 - 2,39	1,65 - 2,61	1,49 - 3,11	–	–
	gewogener Ø-Preis (Eur/kg)	**1,05**	**1,74**	**1,72**	**1,66**	**1,72**	**1,72**
	Klassen-Anteil in Prozent	0,81	41,21	42,33	7,67	–	–
	Muskelfleisch-Anteil in %	–	61,90	57,90	53,30	59,30	59,20
Nordrhein-Westfalen	(25 Betriebe, 272.475 St.)	0,96 - 1,08	1,67 - 1,76	1,63 - 1,71	1,46 - 1,59	–	–
	gewogener Ø-Preis (Eur/kg)	**1,04**	**1,71**	**1,67**	**1,54**	**1,69**	**1,69**
	Klassen-Anteil in Prozent	2,44	66,21	27,15	3,73	–	–
	Muskelfleisch-Anteil in %	–	63,00	58,00	53,30	61,20	61,30

Quellen: LEL Schwäb. Gmünd, ADD Trier, RP Gießen, LANUV Düsseldorf

Ferkelpreise Rheinland-Pfalz / Saarland

1. Basispreise ab Hof (ohne MwSt.) für Standard-Qualitätsferkel der EZ-Ringe; Ø-Gruppen-Größe: Ringferkel: 30 Stk., Aufzuchtferkel: 200 Stk./Partie; zum Teil als Poolpreis; ohne Abzüge für Klein- und Zuschläge für Großgruppen; ohne Kosten für Transport und Impfungen; mit Qualitätszuschl. "Aufzuchtstall"
Herkünfte: Zwei-/Dreirassenkreuzungen, Hybriden, Systemferkel. vom: **08.06. - 14.06.20**

Die Zu- u. Abschläge für abweichende Mengen u. Qualitäten bei R-Ferkeln sind frei vereinbar!

Basis	kg	**Grundpreis** bzw. Spanne (€/St.)	± Preisveränderung zur Vorw. (€/St.)	Zu-/Abschläge (€/kg) für Mehrgewicht	Mindergew.
Qualitätsring ferkel (R)	25	**57,50**	**± 0,00**	bis 30 kg 1,50 bis 35 kg 0,75	1,00 –
Aufzucht-ferkel (A)	8	35,70 --- 36,10	± 0,00	0,50 – 1,00	0,50 – 1,00
	30	63,75 --- 65,60	± 0,00	0,50 – 0,70	0,70 – 1,00

2. Verkaufspreismeldungen der Erzeugerringe aus der Vorwoche, vom 01.06. - 07.06.20

Basis (kg)	Anzahl Ferkel	Preis/Ferkel (€/St.) Spanne	Ø-Preis	± Preisveränderung zur Vorw. (€/St.)	Zu-/Abschläge (€/kg) für Mehrgew.	Mindergew.
(R) 25	1.745	57,50 - 62,50	60,02	+ 0,90	bis 1,30	bis 1,00
(A) 8	720	35,70 - 36,10	35,99	- 0,02	0,50 – 1,00	0,50 – 1,00
(A) 30	1.190	63,75 - 65,60	64,03	- 0,69	0,50 – 0,70	0,70 – 1,00

Die Zu- und Abschläge für abweichende Mengen und Qualitäten bei R-Ferkeln sind frei vereinbar. Zuschläge bei Kleingruppen (Ringferkel), bis 60 Ferkel/Partie, wurden Abzüge bis 2,00 €/Tier, bei Großgruppen, ab 100/160 Tiere, Zuschläge von bis zu 4,00 €/Tier, vor MwSt., berechnet. Quelle: LWK-RLP

Ferkelpreise aus Nordwestdeutschland

Ab-Hof-Preise für Qualitäts-Ferkel, ohne MwSt, ohne Aufschläge für Topgenetik und Impfungen

vom:	**01.06. - 07.06.20**	**Rheinland**	**NRW u. Niedersachsen**	**Niedersachsen**
Datenquelle*:		EZG'en Rheinl.	LWK NRW + Nieders.	LWK Nieders.
Basisgewicht / Partiengröße		30 kg/100 – 170 Stk.	25 kg/200 Stk.	8 kg/200 Stk.
eingekaufte Menge in St.		14.335	162.304	–
Ø-Preis in € / St.		**64,50**	**55,00**	**36,10**
Veränderung z. Vorwoche		± 0,00	± 0,00	± 0,00
Preisspanne € / St.		–	49,00 - 60,00	–
Akt Trend z. VW €/St.		± 0,00	± 0,00	-

*VHB: Genossenschaftliche und private Handelsbetriebe; EZG = Erzeugergemeinschaft für Ferkel. Die notierten Preise für Ring- /Qualitätsferkel sind Grundpreise einschl. Mitgliedsbeitrag und beziehen sich auf o.a. Verkaufsgruppen. Der Ø-Preis wird als Median ermittelt. Kleinere bzw. größere Partien erzielen entsprechende Abzüge/Zuschläge. Gewichtsabweichungen zur Basis werden in der Regel mit 0,75-1,00 €/kg verrechnet. Für individuelle Impfprogramme werden zusätzliche Preisaufschläge vergütet

Aktuelle Schlachtstättenpreise

Basis-Preis für Schlachtschweine, 57 % MFA
(in €/kg/SG), frei Schlachtstätte

Umfrage in Schlachtstätten aus RLP **09.06.2020**

Spanne: 1,66 - 1,68 Vorw.: 1,66 - 1,68

Umfrage LLH bei Kurhess. Genoss. **03.06.2020**

Spanne: 1,63 - 1,66 Vorw.: 1,63 - 1,66

ISN/ISW-Notierungen (Tel: 054491-9665-0)

Internetbörse	**Median**	**Spanne**	**zur Vorw.**
05.06.2020	**1,72**	**1,70 - 1,745**	+ 0,01
ISN-Marktplatz 29.05. - 04.06.20	**1,72**	**1,72 - 1,72**	- 0,02

ISN/ISW-Notierungen, Tel: 054491-9665-0

VEZG Vereinigungspreis

Schlachtschweine mit 57 % MFA, VEZG-AutoFOM-Referenzmaske, frei Schlachtstätte, ohne MwSt.

Wochenpreis vom 03.06.20 (04.06. – 10.06.20)

AutoFOM-Preisfaktor: 1,66 € / Indexpunkt

Preisspanne: 1,66 - 1,66 (Vw.: 1,66 - 1,66)

FOM-Basispreis: **1,66 €/kg SG** (Vw.: 1,66)

Vermarktungsmenge: 230.200 (z.Vw.: + 16.700

M-Sauenpreis (03.06.20): 0,91 **€/kg**

Veränderung zur Vorwoche: . /. **€/kg SG**

Landwirtschaftskammer Niedersachsen
Tel: 09001/190-244, 69 ct/M.

Ab Hof Preise für Schweine

Rheinland-Pfalz Erzeuger - Metzger - Direktverkauf
Metzgerqualität, ca. 58-60 % MFA, €/kg, o.Mwst.

Schlachtzeitraum vom **01.06. - 07.06.20**

Gemeldete Tiere: 510 je/kg LG: **1,47**

umgerechnet auf SG (79 % Ausschl.) **1,87**

Empfehlung der Erzeugergemeinschaften aus RLP
für die Woche vom: **08.06. - 14.06.20**

Abgerechnet nach Lebendgewicht: **1,49 kg LG**

Abgerechnet nach Schlachtgewicht: **1,89 kg SG**

Quelle: LWK RLP, Bad Kreuznach

Ferkelpreise Hessen

(Basis: 28kg), €/Tier, ohne MwSt., ohne Aufschläge für Impfungen, inklusive aller Qualitätszuschläge nach Abzug der Vermarktungskosten.

Zeitraum: 01.06. - 07.06.20

12.416	Preisspanne	**Ø-Preis** (Vorw.)
Grundpreis [1]	52,00 - 59,09	**56,37** (56,33)
50er Gruppe [2]	52,20 - 64,59	**62,20** (62,15)
100er Gruppe [2]	55,00 - 70,00	**65,28** (65,21)
Zuschlag bis 30 kg LG		1,00 – 1,30
Zuschlag > 30 kg LG		0,30 – 1,00
Tendenz für die aktuelle Woche		± 0,00

[1] ohne Zu-/Abschläge, unter anderem für Mengen
[2] mit einheitlicher Genetik und Gewicht

Quelle: Landesbetrieb Landwirtschaft Hessen (LLH)

gültig vom 09.06. bis 16.06.2020

Futtermittel

Abgabepreise des Handels an die Landwirtschaft, in €/t - Spannenpreise			Quelle: LWK RLP, LLH
Erfassungsdatum:		**12.05.2020**	**12.05.2020**
x = lose (> 3 t, frei Hof), o = gesackt (ab Lager)		**RLP/Saarl.**	**Hessen**
MAT, ohne Magermilchpulveranteil	o	1.650,00 – 1.935,00	1.388,00 – 1.935,00
MAT, Magermilchpulveranteil 20-40 %	o	1.850,00 – 2.120,00	1.771,00 – 2.072,50
MAT, Magermilchpulverant. > 35 %	o	2.100,00 – 2.310,00	2.018,00 – 2.310,00
Ergänzfutter für Aufzuchtkälber, 18% RP	x	299,00 – 365,00	298,00 - 380,50
Milchleistungsfutter 20/4, mind. 7 Mj/kg	x	254,00 – 294,00	251,00 – 294,00
Milchleistungsfutter 18/3, 6,7 Mj/kg	x	242,50 – 268,00	229,00 - 268,00
Rindermastfutter 20-25/3, 10,8 MJ/kg	x	140,00 – 275,00	240,00 – 304,00
Mastfutter für Schweine			
Anfangmast bis 50 kg, 15-18%RP, 0,9-1,15%L	x	249,00 – 330,00	284,00 - 295,00
Mittelmast von 50-80 kg, 14-16%RP, 0,8-1%L	x	246,00 – 305,00	273,00 – 282,00
Endmast ab 80/90 kg, 12,5-14%RP, 0,7-0,9%L	x	238,00 – 285,00	240,00 – 271,00
Ergänzungsfutter 20-25% Getreideant.	x	350,00 – 410,00	334,00 – 396,50
Ergänzungsfutter 30-35% Getreideant.	x	310,00 – 353,00	270,00 – 353,00
Ferkelaufzuchtf., 15-18%RP, 1-1,2% Lysin	x	320,00 – 395,00	269,00 - 357,50
Alleinfutter säugende Sauen, 15-17,5%RP	x	307,00 – 345,00	269,50 – 338,00
Alleinfutter tragende Sauen, 12-14%RP	x	274,00 – 330,00	266,50 - 314,00
Legehennenalleinf., 11,4-11,6 MJ ME/kg	x	300,00 – 322,00	306,50 - 331,00
0,38 % Methionin	o	290,00 – 620,00	–
Endmastfutter für Hähnchen, 12,8-13,4 MJ/kg	x	305,00 – 315,00	285,00 - 339,00
Mastfutter für Puten, Phase 5, 12,7-12,9 MJ/kg	x	319,00 – 330,00	319,00 - 339,00
Mastfutter für Puten, Phase 6, 13-13,4 MJ/kg	x	310,00 – 320,00	310,00 - 332,00
Sojaschrot, 43-44% RP	x	365,00 – 408,00	340,00 -380,00
Sojaschrot, 48% RP	x	380,00 – 440,00	364,00 - 446,00
Sojaschrot, 48% RP, Non-GMO	x	480,00 – 510,00	432,00 - 489,00
Rapsschrot, ca. 34 % RP	x	289,00 – 320,00	284,00 - 379,000
Melasseschnitzel, gepresst	x	289,00 – 320,00	–
Alleinfutter f. Mastschaflämmer	x	265,00 – 328,00	–
Raufutter - Einkaufspreise des Handels, ab Hof, in €/t, ohne MwSt.			Quelle: LWK RLP, LLH
Heu, kleine HD-Ballen, 1. Schnitt		150,00 – 180,00	160,00 – 180,00
Heu, Rundballen, 1. Schnitt		120,00 – 160,00	120,00 – 150,00
Heu, Quaderballen, 1. Schnitt		130,00 – 160,00	130,00 – 160,00
Stroh, kleine HD-Ballen		110,00 – 155,00	–
Stroh, Rundballen		80,00 – 110,00	60,00 – 90,00
Stroh, Quaderballen		80,00 – 115,00	60,00 – 110,00

Eierpreise

Erzeugerpreise für Güteklasse A, lose, in Cent / St.

	Rheinland - Pfalz vom: 08.06. - 14.06.20		Hessen vom : 01.06. - 07.06.20	
Gew.-Kl.	Spanne	Ø-Preis	Spanne	Ø-Preis
aus Bodenhaltung, Absatz von Erzeugerpackstellen o. MwSt.				
XL	16,00 – 23,00	21,94	14,25 - 24,50	19,46
L	13,40 – 24,00	14,32	9,68 - 21,50	15,80
M	12,00 – 23,00	13,06	6,00 - 20,00	13,42
S	7,00 – 11,00	9,38	6,30 - 14,55	9,11
aus Bodenhaltung, an Endverbraucher, lose, inkl. MwSt.				
XL	23,00 – 30,00	26,47	19,00 – 31,00	25,78
L	18,00 – 27,00	23,07	16,00 – 28,00	22,78
M	16,00 – 23,00	20,33	14,00 – 26,00	19,67
S	11,00 – 14,00	12,17	10,00 – 20,50	14,07
aus Käfighaltung			**aus Biohaltung**	
Absatz von Erzeugerpackstellen, ohne Mwst.				
XL	17,40 – 17,40	17,40	20,00 - 28,00	23,33
L	9,35 – 9,35	9,35	19,00 - 32,00	24,33
M	8,25 – 8,25	8,25	19,00 - 32,00	24,17
S	7,00 – 7,00	7,00	10,00 - 17,00	13,00

Quelle: Landwirtschaftskammer RLP; LLH Kassel

Eiernotierung Südwest vom 2. Juni 2020

Großhandelsabgabepreise an den LEH, ohne MwSt und ohne KVP, €/100 Stück

Gewichtsklasse	€/100 St. 02.06.20	€/100 St. 26.05.20
Bodenhaltung		
XL	-	30,00
L	-	24,00
M	-	21,75
S	-	17,50
Tendenz:	-	freundlich
Freilandhaltung		
XL	-	32,25
L	-	27,75
M	-	25,50
S	-	21,25
Tendenz:	-	freundlich

Quelle: Warenbörse Stuttgart/Mannheim

Sauen/Ferkel Südhessen

Ring-Preis im Erzeuger-Direktgeschäft in Ableitung vom Schlachtschweinepreis in € ohne MwSt

Zeitraum: **15.06. - 21.06.20**

Ferkel, Basis 25 kg, geimpft gegen Mykoplasmen, mit einheitlicher Genetik und Gewicht, ab Hof	
ohne Zuschläge für Mengen	**58,10**
Mehrgewichtszuschlag 25-33 Eur/kg LG	**1,30**
Mehrgewichtszuschlag > 33 Eur/kg LG	**0,50**
Jungsauen, Netto, ab Hof Basis mind. 95 kg LG u. 180 Lebenstage	**292,40**

Quelle: Schweine-Kontrollring Südhessen, LLH

Ferkel Rhön-Vogelsberg

Ab-Hof, ohne MwSt. Vom:	**08.06. - 14.06.20**
Basis 28 kg-Ferkel, €/St.	**67,00**
Mehrgewicht (28-30) €/kg LG	**1,28**
Mehrgewicht, >30 kg:	kein Zuschlag

Quelle: EZG Qualitätsfleisch Rhön-Vogelsberg

Ferkel Baden-Württemberg

Region Hohenlohe und Oberschwaben	Erzielte Ø-Preise der Vorwoche [1] in € / St. Spanne	Ø	Notierung 08.06.2020 Tendenz Folgewoche
200 Gruppe[2]	55,00 - 62,00	**57,80**	± 0,00

[1] gew. Ø-Preise, 25kg-Ferkel, ohne Mykoplasmen-Impfung und ohne MwSt., ab Hof

[2] Ferkel-Gruppe ca. 200 Tiere, einheitlicher Genetik und Gewicht, mit QS-Status, ab Hof

Mehrgewicht: ca. + 1,00 €/kg

LLM Schwäbisch-Gmünd, Info: 0900/1810800

Hybrid-Jungsauen

5-10 Tiere/Lieferung; frei Hof; ab 90 kg LG ohne MwSt.; Zeitraum: **01.06. - 07.06.20**

375,00 – 377,00 €/Tier **376**

Basispreise ohne jegliche Zu- oder Abschläge

Quelle: VSR, ADN Genetik-RLP/Hessen

Auktionstermine

Zuchtvieh		Fleischrinder
Krefeld:	17.06.20	-
Fließem:	18.06.20	-
./.	./.	-
./.	./.	-
Kälber		**Absetzer**
./.	./.	Alsfeld: 24.06.20
-		-
-		-
-		-
Schafe		
-		-

Quellen: ZBH Alsfeld, Rinder-Union West eG
FHB Fleischrinder-Herdbuch Bonn e.V.,
Landesverband der Schafhalter/Ziegenhalter und Züchter Rheinland-Pfalz e.V.

gültig vom 09.06. bis 16.06.2020

Großmarkt-/ Verbraucher-/ Erzeugerpreise für Obst und Gemüse

Großmarkt-/ Erzeuger-/ Verbraucherpreise für Obst und Gemüse

	Großmarkt-Preise		Ökologische Erzeugung in Hessen			
	BLE - gewogene Ø-Preise diverse Großmärkte ohne MwSt		Erzeuger an LEH Ø-Preise ohne MwSt		Großhandel an LEH Ø-Preise ohne MwSt	
	01.06. - 07.06.20		09.06.2020		09.06.2020	
Obst						
Äpfel (kg)						
Elstar	**1,22**	1,21	–	–	–	2,45
Braeburn	**1,11**	1,15	–	–	**2,65**	2,22
Jonagold	**1,02**	1,06	–	–	**2,95**	2,50
Jonagored	**0,93**	0,94	–	–	**2,30**	2,20
Spargel (kg)						
Spargel weiß 12 mm+	**5,95**	5,65	–	–	**7,95**	7,95
Spargel violett 12 mm+	**4,84**	4,64	–	–	**6,75**	6,75
Spargel grün 12 mm+	**7,73**	7,48	–	10,00	**10,00**	8,95
Erdbeeren (kg)	**4,78**	4,27	**10,00**	8,00	**8,68**	13,30
Rhabarber (kg)	–	–	**3,00**	–	**2,97**	13,32
Salat u. Gemüse						
Bataviasalat (Stk)	–	–	**1,17**	1,42	**1,17**	1,80
Chicoree (kg)	–	–	–	–	**6,33**	6,60
Eisbergsalat (Stk)	**0,65**	–	**1,17**	–	**1,45**	1,90
Lollo Rosso (Stk)	–	–	–	–	**1,35**	1,55
Rucola (kg)	–	–	**12,00**	–	**12,35**	14,95
Kopfsalat (Stk)	**0,63**	0,65	**1,17**	1,42	**1,17**	1,80
Mangold (kg)	–	–	–	–	**4,10**	3,97
Spinat gew. (kg)	–	–	–	3,80	**4,11**	4,47
Romanasalat (Stk)	–	–	–	–	**1,45**	3,85
Schlangengurken (Stk)	**0,92 – 1,08**	1,25	**1,17**	1,50	**1,40**	1,55
Paprika rot (kg)	**2,58**	2,99	–	–	**4,94**	5,50
Tomaten, Strauch (kg)	**4,17**	4,50	**3,50**	–	**3,50**	2,58
Buschbohnen (kg)	–	–	–	–	**6,33**	7,25
Peperoni (kg)	–	–	–	–	**13,13**	14,45
Tomaten (kg)	–	–	**3,20**	–	**3,75**	3,66
Zucchini grün (kg)	**1,52**	1,20	–	–	**2,73**	1,88
Blumenkohl (Stk)	**2,21**	2,44	–	–	**3,05**	2,87
Chinakohl (kg)	–	–	–	–	**2,95**	3,58
Kohlrabi (kg)	–	–	–	1,40	**1,25**	1,48
Spitzkohl (kg)	–	–	–	1,20	**2,85**	2,45
Weißkohl (kg)	–	–	–	–	**4,62**	2,15
Fenchel (kg)	–	–	–	–	**3,33**	2,37
Möhren gew. (Bd.)	**0,79**	0,82	–	–	**2,07**	1,60
Zwiebeln (Bd.)	**0,45**	4,00	–	–	**1,40**	1,50
Knoblauch (kg)	–	–	–	–	**9,95**	3,03

Quelle: BLE, LLH Kassel

Ökoprodukte ab Hof

Ökologische Erzeugung in Hessen

Ab Hof-Preise inkl. MwSt **09.06.2020**

Produkte	von - bis	Ø
Bataviasalat (Stk)	1,69 – 2,49	2,06
Eichblattsalat (Stk)	1,69 – 2,95	2,28
Kopfsalat (Stk)	1,69 – 2,95	2,28
Mangold (kg)	7,50 – 8,95	8,13
Rucola (kg)	22,90 – 25,90	24,60
Spinat gew. (kg)	6,99 – 8,95	7,77
Spargel, weiß (kg)	–	14,95
Chicoree (kg)	9,95 – 12,50	11,23
Schlangengurken (Stk)	2,29 – 2,65	2,45
Landgurken (kg)	3,25 – 4,95	4,10
Paprika grün (kg)	8,95 – 9,40	9,18
Strauchtomaten (kg)	6,99 – 8,95	7,97
Zucchini grün (kg)	4,80 – 5,25	4,97
Chinakohl (kg)	5,25 – 5,95	5,60
Broccoli (kg)	7,89 – 8,95	8,41
Rhabarber (kg)	4,95 – 6,95	5,82
Süßkirschen (kg)	12,95 – 15,60	14,28
Kohlrabi (Stk)	2,49 – 2,85	2,61
Spitzkohl (kg)	5,30 – 6,95	5,92
Weißkohl (kg)	3,99 – 4,95	4,62
Austernpilze (kg)	12,00 – 12,95	12,62
Sauerkraut (kg)	3,98 – 5,30	4,57
Fenchel (kg)	5,20 – 6,95	6,08
Möhren gew. (kg)	2,40 – 3,25	2,83
Pastinaken (kg)	4,95 – 5,95	5,53
Radieschen (Bd)	1,99 – 2,25	2,08
Mairübchen (kg)	5,80 – 6,95	6,38
Bleichsellerie (Stk)	3,95 – 4,40	4,18
Knollensellerie (kg)	3,65 – 3,95	3,80
Topinambur (kg)	–	4,80
Lauch (kg)	5,95 – 7,95	6,73
Schalotten (kg)	6,89 – 8,95	7,60
Zwiebeln, gelb (kg)	2,45 – 2,95	2,73
Rote Bete (kg)	2,49 – 3,95	3,36
Wurzelpetersilie (kg)	6,99 – 7,95	7,47
Rettich schwarz (kg)	2,95 – 4,29	3,62
Steinchampignons (kg)	10,99 – 13,95	12,36
Kräuterseitlinge (kg)	24,69 – 34,95	29,21
Petersilie glatt (Bd)	1,95 – 1,99	1,98
Rosmarin (Bd)	–	2,20
Schnittlauch (Bd)	1,99 – 2,45	2,16

Quelle: LLH Kassel

Speise-/Speisefrühkartoffeln

08.06.2020		RLP-Nord	RLP-Süd	Hessen
Erzeugerpreise, €/dt, ohne MwSt. lose,	1	–	70,00	28,00 - 32,00
frei Rampe, vor Abzug Sortierkosten	2	–	68,00	24,00 - 30,00
Direktabsatz Erzeuger-Verbraucher	1	–	–	–
€/dt inkl. MwSt., in 10 + 12,5 kg Säcken	2	–	–	–
Direktabsatz Erzeuger-Verbraucher	1	–	140,00 - 200,00	72,00 – 120,00
€/dt, inkl. MwSt., in 2,5-5 kg Säcken	2	–	140,00 - 200,00	80,00 – 80,00
Großhandelsabgabepreise				
€/dt, ohne MwSt., mit Sack,	1	–		42,00 - 56,00
Mindestabgabe eine Palette	2	–		40,00 - 52,00
Kleinverkaufspreise LEH, Discounter	1	130,00 – 140,00		–
€/dt, inkl. MwSt. in 2 bis 5 kg-Netzen	2	130,00 – 140,00		–

1 = festkochende Sorten, 2 = vorw. festkochende Sorten

Quelle: LWK RLP; LLH Kassel

Warenterminbörse

Eurex Leipzig, Schlusskurse vom: **08.06.2020**

Veredelungskartoffeln, Menge: 25 t, unter anderem Bintje, Asterix, max 65 Knollen/10kg Cash-Settlement-Abrechn. auf Basis Eurex EU-Process Potato-Index)

Liefermonat	Umsatz	Euro/t	Vorwoche
Nov 20	0	**88,00**	26,00
Apr 21	1.225	**105,00**	88,00
Apr 22	0	**148,00**	101,00

Quelle: AMI

gültig vom 09.06. bis 16.06.2020

Düngemittelpreise in Rheinland-Pfalz und Hessen

Abgabepreise für Düngemittel an die Landwirtschaft, in €/100 kg, ohne Mwst.

Stichtag: 03.06.2020	Rheinland-Pfalz		Hessen	
	Ab Handels-lager 10 t	Frei Hof mind. 25 t	Ab Handels-lager 10 t	Frei Hof mind. 25 t
Kalkammonsalpeter (KAS) 27 % N	19,50 – 20,50	18,00 – 19,50	20,00 – 22,50	18,50 – 20,80
Harnstoff 46 % N, gekörnt	31,00 – 31,00	–	–	–
Harnstoff 46 % N, geprillt	32,00 – 34,00	32,00 – 32,00	31,50 – 34,50	29,50 – 33,50
Ammonnit.-Harnst.-Lös. (AHL) - 30 % N	18,00 – 19,50	16,50 – 18,00	18,90 – 21,00	17,10 – 20,00
Diammonphos. 18 % N + 46 % P2O5	34,50 – 37,00	36,50 – 36,50	35,90 – 38,00	34,80 – 36,50
Triple-Phosphat 46 % P2O5	32,50 – 32,50	–	33,50 – 35,00	32,90 – 33,50
40er Kornkali, 40 % K2O + 6 % MgO	26,80 – 30,50	28,80 – 29,00	26,00 – 27,50	24,00 – 25,90
60er Kali 60 % K2O	32,80 – 34,90	31,50 – 31,50	31,90 – 34,50	29,50 – 32,50
Magnesia-Kainit 11 % K2O +5 % MgO	13,60 – 13,60	–	13,70 – 15,00	12,50 – 13,00
Kalimagnesia 30 % K2O + 10 % MgO	38,00 – 41,50	–	39,90 – 41,00	38,00 – 38,90
Schwefels. Ammoniak 21 % N + 24 % S	27,50 – 27,50	–	21,80 – 24,10	17,00 – 22,00
Ammonsulfatsalpeter 26 % N + 13 % S	–	–	24,90 – 25,50	22,60 – 24,70
Alzon, 46 % N	–	–	36,00 – 36,00	34,00 – 34,00
Entec, 26 % N	–	–	–	–
Kohlensaurer Kalk 95 % CaCO3	3,50 – 5,00	–	2,50 – 2,65	2,29 – 2,30
NPK-Dünger 13/9/16/4	–	–	-	-
NPK-Dünger 14/10/16/5	–	–	-	-
NPK-Dünger 15/13/13+5	–	–	-	-
NPK-Dünger 15/15/15	–	–	32,90 – 33,80	31,50 – 32,00

Am Düngermarkt kommt der Handel weitgehend zum Erliegen. Vorkäufe kommen nur vereinzelt zustande. Trotz fester Forderungen der Düngerhersteller für neue Lieferungen bleiben die Preise größtenteils unverändert bzw. kommt es nur zu geringen Anpassungen. Tendentiell rechnen die Marktbeteiligen in den nächsten Wochen mit Preisdruck für N-Dünger und abwarten könnte sich bezahlt machen. U.a. leidet die Nachfrage auch unter den getrübten Ernteprognosen aufgrund des Witterungsverlaufs. Zudem dürfte Ende Juni der Gerstendrusch beginnen und Lagerkapazitäten werden beim Handel und in der Landwirtschaft für die Ernte vorgehalten.

Quelle: Landwirtschaftskammer Rheinland-Pfalz und Landesbetrieb Landwirtschaft Hessen

gültig vom 09.06. bis 16.06.2020