Markt- und Preisinformation

der LWK Rheinland-Pfalz und des Landesbetriebs Landwirtschaft Hessen (LLH),
zusammengestellt von der LWK Rheinland-Pfalz,
Preise und Termine ohne Gewähr

Landwirtschaftskammer Rheinland-Pfalz

HESSEN
Landesbetrieb Landwirtschaft Hessen

Aktuelles Markttelegramm

Tierische Erzeugnisse

Schlachtrinder: Am Schlachtrindermarkt zeigen sich erste Anzeichen für eine Stabilisierung der pandemiebedingten Absatzeinbrüche. Die Lockerungen in der Gastronomie und die flotte Verbrauchernachfrage im LEH nehmen zumindest in Teilbereichen den ärgsten Druck im Fleischgeschäft. Fehlende Exportmöglichkeiten lasten jedoch weiter auf den Vermarktern. Bei fortwährend verhaltenem Erzeugerangebot können sich auch in dieser Woche die Auszahlungspreise nur knapp behaupten.

Schlachtschweine: Die Stimmung am Schlachtschweinemarkt hellt sich auf und die Angebotsüberhänge bauen sich sukzessive ab. Durch den fehlenden Schlachttag in der laufenden Woche bleibt das Erzeugerangebot gut ausreichend, so das mit zumindest stabilen Auszahlungspreisen gerechnet werden kann.

Ferkel: Die Lage am regionalen Ferkelmarkt hat sich etwas stabilisiert. Die in der Vorwoche nach unten korrigierten Preise halten in der Berichtswoche ihr Niveau. Das durchschnittliche Ferkelangebot kann gut vermarktet werden, Angebot und Nachfrage sind ausgewogen.

Nutzkälber: Unveränderte Marktlage, die Preise verharren auf niedrigstem Preisniveau. Dem regional weniger umfangreichen Angebot steht eine unverändert schwache Nachfrage gegenüber. Gefragt sind nur bessere Kreuzungskälber.

Eier/Geflügel: Die Nachfrage am Eiermarkt zieht an, die Bestellmengen des LEH fallen entsprechen höher aus. Bio- und Freilandeier werden gut nachgefragt, auch Bodenhaltungseier verzeichnen wieder einen stärkeren Absatz. Die Preise konnten sich etwas festigen. Der Geflügelfleischmarkt ist uneinheitlich. Die Vermarktung am LEH läuft zwar kontinuierlich, in den übrigen Marktsegmenten hat sich jedoch ein Überangebot aufgebaut. Niedrigpreisig offerierte Importware drückt auch auf die Preise für heimische Ware.

Pflanzliche Erzeugnisse und Futtermittel

Getreide und Ölsaaten: Der Bestandsaufbau am globalen Weizenmarkt und verbesserte Ernteaussichten in wichtigen Anbauregionen der EU haben zu leichten Preiskorrekturen an den Präsenzbörsen geführt. Regional waren die Regenmengen an vielen Standorten bei weitem nicht ausreichend und die Ertragserwartungen bleiben verhalten. In der Folge finden die Gebote des Handels für die neue Ernte nur wenig Interesse auf Erzeugerseite, vor allem für Qualitätsgetreide bleibt das Ernterisiko zu hoch. Die Restmengen an alter Ernte lassen sich schlank auf leicht reduzierter Preisbasis platzieren. Rapskurse mit fester Tendenz.

Futtermittel: Pandemiebedingte Einbrüche bei der Wertschöpfung in der tierischen Produktion führen zu sehr verhaltenen Dispositionen am regionalen Markt für Futtermittel. Ölschrote stehen weiterhin unter Preisdruck, die enge Versorgunglage für Rapsschrot hält an. Der Mischfuttermarkt bleibt fortwährend impulslos und von schwachen Umsätzen auf die vorderen Termine bestimmt.

Kartoffeln: Immer mehr Handelsketten im LEH listen deutsche Speisekartoffeln der Vorjahresernte aus. Demzufolge wächst das Angebot an Frühkartoffeln aus dem Mittelmeerraum. Erste kleine Mengen Pfälzer Frühkartoffeln wurden für den Frischemarkt gerodet. Als Startpreis im Ab-Hof-Verkauf werden 1,90 - 2,00 €/kg genannt. Abgereifte Frühware könnte ab KW 24 bereitstehen. Die Preise bleiben unverändert.

Quelle: LWK RLP, Agrarzeitung

Aktuelle Marktgrafik

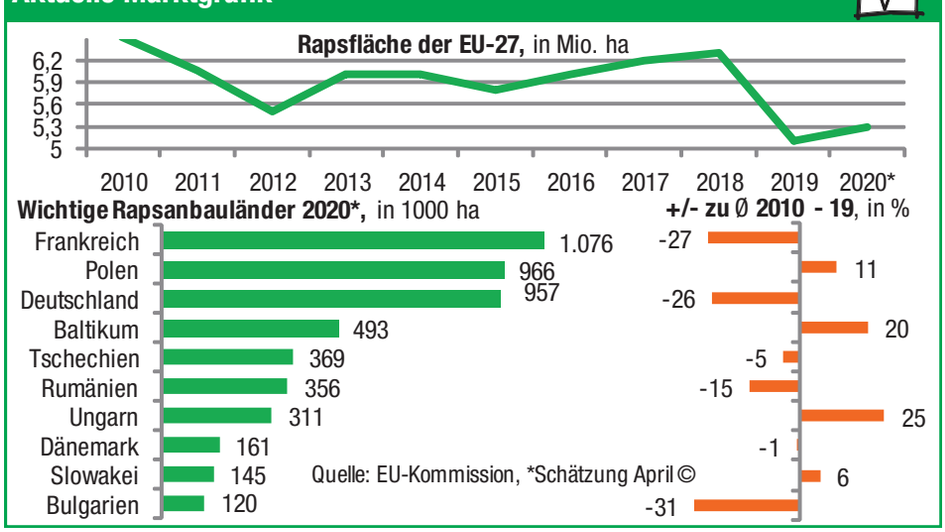

Blick in den Markt

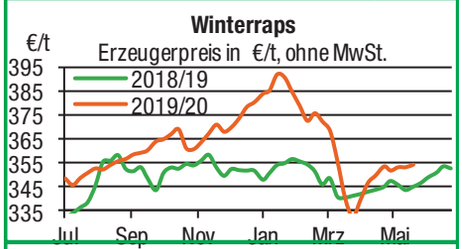

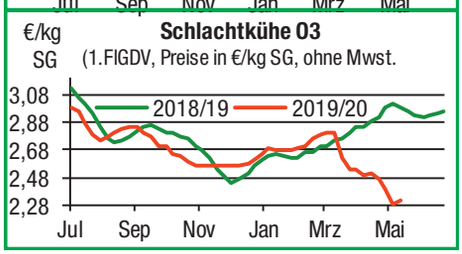

Warenterminbörsen

Euronext Paris, Schlusskurse vom:			**18.05.2020**
Liefermon.	**Umsatz**	**Euro/t**	**Vorwoche**
Mahlweizen, Menge: 50 t, 76 kg/hl, 15% H²O interventionsfähig; Lieferort Rouen			
Sep 20	15.953	**184,50**	188,00
Dez 20	11.385	**186,75**	189,50
Mrz 21	650	**189,00**	191,25
Mai 21	214	**190,25**	192,00
Raps, Menge: 50 t; 40% Öl, 9% H²O, Lieferorte Metz, Vahldorf, Magdeburg, Würzburg, Gent, u.a.			
Aug 20	3.519	**374,00**	370,50
Nov 20	1.631	**376,75**	373,25
Feb 21	196	**377,75**	375,25
Mai 21	69	**379,75**	376,50
Mais, Menge: 50 t, 15 % H2O, 4 % Bruchkorn Bayonne, Blaye, Bordeaux, La Rochelle, Nantes			
Jun 20	1.865	**164,00**	165,00
Aug 20	749	**166,25**	167,75
Nov 20	145	**166,00**	166,00
Jan 21	0	**168,75**	168,50
CBoT Chicago, Schlusskurse vom:			**18.05.2020**
Liefermon.	**Umsatz**	**Euro/t**	**Vorwoche**
Weizen, Menge: 5000 US.bsh. (~136 t), Nr.2 Soft Red Winter			
Jul 20	40.595	**168,57**	178,12
Sep 20	14.879	**169,59**	175,57
Dez 20	10.492	**172,90**	176,76
Mrz 21	5.321	**175,95**	179,98
Mais, Menge: 5000 US.bsh. (~127 t), Qualität: Nr.2 Gelb			
Jul. 20	87.593	**116,58**	115,85
Sep. 20	21.536	**117,85**	115,85
Dez. 20	36.131	**120,94**	117,85
Mrz 21	4.686	**125,48**	121,76

Quelle: AMI

gültig vom 19.05. bis 26.05.2020

Erzeugerpreise für Getreide, Ölfrüchte und Körnerleguminosen

Basispreise des Agrarhandels, frei Erfasser, für Standardqualität, in €/t, ohne MwSt.

Erfassungsdatum: 19.05.2020	**Hessen**			**Rheinland-Pfalz**			**Hessen**	**RLP**	
* Einzelmeldung	Spanne	**Landes-Ø**	Vorwoche	Spanne	**Landes-Ø**	Vorwoche	Ab-Hof Ø	Ab-Hof Ø	Franko Ø
Hartweizen	–	**–**	–	–	**–**	–	–	–	–
Eliteweizen versch. Sorten, >14 % RP	175,00 – 175,00	**175,00**	175,00	–	**–**	–	–	–	–
Qualitätsweizen (A) 13,5/40/250	167,00 – 175,00	**171,30**	169,70	168,00 – 175,00	**172,40**	173,40	180,80	177,40	180,20
Brotweizen (B) 11,5 – 12,0/220	165,00 – 174,00	**168,40**	166,30	165,00 – 173,00	**169,30**	170,50	176,60	174,90	178,20
Mahl- bzw. Brotroggen, FZ>120	140,00 – 150,00	**145,70**	146,40	–	**–**	–	155,00	–	–
Futterroggen	135,00 – 145,00	**140,00**	140,00	–	**–**	–	148,30	–	–
Sommerbraugerste max.11,5% RP	155,00 – 160,00	**158,60**	158,60	155,00 – 160,00	**158,40**	158,40	168,30	163,20	165,00
Sommerbraugerste (Ernte '20)	–	**–**	–	165,00 – 170,00	**–**	–	–	–	–
Winterbraugerste	–	**–**	–	140,00 – 151,30	**144,00**	144,00	–	149,60	151,30
Futtergerste >62 kg/hl	135,00 – 148,00	**142,60**	142,70	140,00 – 148,00	**142,80**	144,20	151,00	147,20	150,80
Futterweizen	163,00 – 175,00	**167,40**	166,80	165,00 – 170,00	**166,70**	167,20	175,80	172,00	174,90
Qualitätshafer	155,00 – 160,00	**157,90**	154,10	–	**–**	–	165,00	–	–
Futterhafer	138,00 – 145,00	**140,30**	143,10	–	**–**	–	147,80	–	–
Körnermais	155,00 – 170,00	**161,90**	160,50	–	**–**	–	172,50	–	–
Triticale	150,00 – 160,00	**152,60**	152,60	145,00 – 150,00	**148,70**	149,80	156,10	153,60	156,80
Winterraps	350,00 – 360,00	**353,90**	352,90	350,00 – 360,00	**354,20**	353,10	362,50	358,50	361,30
Winterraps (Ernte '20)	–	**349,40**	348,00	345,00 – 355,00	**349,20**	347,90	356,30	–	–
Futtererbsen	–	**–**	–	–	**–**	–	–	–	–

Quelle: LLH, Kassel und Landwirtschaftskammer Rheinland-Pfalz, Bad Kreuznach

Börsennotierungen für Getreide, Ölfrüchte und Körnerleguminosen

Großhandelsabgabepreise in €/t, ohne MwSt.; überwiegend frei Fuhre/Waggon bzw. Mühle/Station bei sofortiger Lieferung. Die Konditionen und Paritäten der Börsen sind zum Teil sehr unterschiedlich. Die Preise sind nicht unmittelbar vergleichbar, Preistendenzen sind jedoch im zeitlichen Vergleich der jeweiligen Börsennotierungen erkennbar.

G=Geld, B=Brief, PS=Papiersack, lo=lose

Börsen	**Köln**	**Mannheim–Stuttgart**	**Würzburg**	**Frankfurt**	**München**	**Paderborn**
Notierungen am:	14.05.2020	18.05.2020	15.05.2020	14.05.2020	13.05.2020	18.05.2020
Brotweizen 11,5 – 12,0/220	197,00 – 198,00 G	181,00 – 185,00	180,00 – 181,00	–	180,00	–
A–Weizen > 13,0 – 13,5/250	–	184,00 – 188,00	182,00	–	185,00 – 188,00	–
E–Weizen 14,5/50 – 55/250 – 280	–	190,00 – 192,00	–	–	–	–
Futterweizen > 70 / 72 kg/hl	194,00	180,00 – 181,00	177,00	177,00 – 180,00	180,00 – 182,00	199,00 – 200,00
Brotroggen > 120 FZ	–	160,00 – 163,00	157,50 – 160,00	–	–	–
Braugerste, Inland	–	178,00 – 182,00	200,00 – 205,00	–	–	–
Futtergerste > 62 kg/hl	166,00	160,00 – 165,00	155,00	–	150,00 – 153,00	172,00 – 174,00
Qualitätshafer > 52/53 kg/hl	–	–	–	–	–	–
Triticale (max. 10 % Auswuchs)	–	–	155,00	–	–	184,00 – 185,00
Mais	–	182,00 – 185,00	185,00 – 186,00	174,00 – 178,00	170,00	198,00
Raps	373,00 G	370,00 – 374,00	362,00 – 363,00	373,00 – 374,50	365,00 – 367,00	386,00
Milchl.futter: ESt II, 20 % RP	–	249,00 – 254,00	–	–	–	–
Milchl.futter: ESt III, 18 % RP	–	243,00 – 248,00	–	–	–	–
Ferkelstarter >13,8 MJ ME/kg, 18 % RP	–	377,00 – 379,00	–	–	–	–
Schweinemastfutter 13 MJ , 16 % RP	–	282,00 – 284,00	–	–	–	–
Legehennenalleinfutter: 11,4 MJ	–	336,00 – 339,00	–	–	–	–
Sojaschrot, 43–44 % RP	328,00 B	320,00 – 323,00	317,00 – 319,00	–	320,00	305,00
Rapsschrot	255,00 B	252,00 – 255,00	258,00 – 259,00	–	259,00 – 260,00	244,00
Weizenkleie	165,00 B	110,00 – 113,00	135,00	–	114,00	155,00
Roggenkleie	–	–	–	–	–	–
Melasseschnitzel	190,00 B	–	–	–	–	192,50

Quelle: Warenbörsen der angegebenen g

Aktuelle Preisinfos aus Rheinland-Pfalz und Hessen

Landwirtschaftskammer Rheinland-Pfalz
Burgenlandstr. 7, 55543 Bad Kreuznach
Ref. 25 Markt, Tel.: 0671/793-1155
www.lwk-rlp.de
markt@lwk-rlp.de

Landesbetrieb Landwirtschaft Hessen
Kölnische Str. 48-50, 34117 Kassel
Marktinformation, Tel.: 0561/7299-296/267
www.agrarberatung-hessen.de
marktinfo@llh.hessen.de

gültig vom 19.05. bis 26.05.2020

Erzeugerpreise für Rinder frei Schlachtstätte

Amtliche Preisfeststellung (1.FIGDV) Schlachtrinder, für Baden-Württemberg, Rheinland-Pfalz und Hessen in €/kg SG frei Schlachtstätte, inklusive Bio-/Markenfleisch - Zuschlägen oder sonstige Boni - Zahlungen, ohne Mwst. * gebildet aus Mittelwerten der Meldebetriebe

Anzahl Meldungen: 20 Stück: 5.933 Schlachtzeitraum: 11.05. - 17.05.20

Kategorie	Handelsklasse	Stück	Preisspanne*	Ø-Preis	Kg/Stück	Ø-Preis Vorw.
Jungbullen	U 2	888	3,35 - 3,50	**3,38**	425,00	3,37
	U 3	417	3,32 - 3,37	**3,37**	444,00	3,36
	R 2	515	3,27 - 3,69	**3,35**	376,00	3,32
	R 3	**187**	**3,27 - 3,70**	**3,32**	**403,00**	**3,32**
	O 2	176	2,87 - 3,13	**2,99**	335,00	2,94
	O 3	76	2,86 - 3,06	**3,01**	372,00	2,98
	P 2	–	–	**–**	–	2,19
	P 3	–	–	**–**	–	–
	E-P insg.	2.401	–	**3,32**	406,00	3,31
Kühe	R 3	244	2,42 - 2,61	**2,48**	372,00	2,47
	O 1	189	2,07 - 2,25	**2,19**	283,00	2,17
	O 2	284	2,22 - 2,34	**2,27**	306,00	2,25
	O 3	**339**	**2,19 - 2,37**	**2,31**	**338,00**	**2,29**
	O 4	101	2,22 - 2,39	**2,31**	368,00	2,32
	P 1	318	1,71 - 1,94	**1,90**	241,00	1,89
	P 2	123	1,94 - 2,01	**1,99**	264,00	1,98
	P 3	–	–	**–**	–	–
	E-P insg.	2.090	–	**2,30**	325,00	2,30
Färsen	R 3	429	2,99 - 3,87	**3,29**	325,00	3,19
	O 3	**90**	**2,30 - 2,58**	**2,42**	**298,00**	**2,39**
	O 4	53	2,20 - 2,40	**2,35**	339,00	2,37
	P 2	–	–	**–**	–	–
	P 3	–	–	**–**	–	–
	E-P insg.	1.351	–	**3,08**	332,00	3,03

Schlachtzeitraum:		Amtliche Preisfestellung (1.FIGDV) für Schlachtrinder im Preisgebiet							
11.05. - 17.05.20		Bayern				Nordrhein-Westfalen			
Kategorie	Hdkl.	Preisspanne	Ø-Preis	Vorwo	Kg/Stk.	Preisspanne	Ø-Preis	Vorwo	Kg/Stk.
Jungbullen	U 3	3,30 – 3,39	**3,33**	3,32	450,40	3,30 - 3,43	**3,36**	3,35	460,90
	R 3	3,25 – 3,37	**3,29**	3,28	404,80	3,27 - 3,38	**3,30**	3,30	425,10
	O 3	2,97 – 3,15	**3,05**	2,99	375,50	3,06 - 3,15	**3,09**	3,09	388,80
Kühe	R 3	2,41 – 2,65	**2,50**	2,47	370,70	2,39 - 2,49	**2,45**	2,48	389,30
	O 3	2,27 – 2,37	**2,34**	2,29	331,10	2,30 - 2,35	**2,32**	2,32	336,80
	P 1	1,71 – 1,97	**1,83**	1,76	240,00	1,60 - 1,90	**1,82**	1,81	242,70
Färsen	R 3	3,00 – 3,15	**3,08**	3,03	332,50	3,03 - 3,25	**3,08**	2,99	331,30
	O 3	2,24 – 2,37	**2,29**	2,26	294,50	2,21 - 2,47	**2,34**	2,30	298,60

Quellen: ADD Trier, RP Gießen, LEL Schwäb.Gmünd, LFL München, LANUV Düsseldorf

Erzeugerpreise für Nutzkälber ab Hof

1. u. 2. Qualität, zur Bullen- bzw. Kälbermast geeignet; Alter ab 14 Tage; ca. 45 bis 60 kg LG in Eur/St.; inklusive MwSt., nach allen Vermarktungsabzügen

Region	Hessen				Rheinland-Pfalz			
Woche vom:	11.05. - 17.05.20				18.05. - 24.05.20			
Bullenkälber	Stk.	Spanne	Ø-Preis	Vorw.	Stk.	Spanne	Ø-Preis	Vorw.
Holstein sbt.	235	6 - 50	**30**	29	360	20 – 50	**29**	28
Holstein rbt.	24	33 - 50	**41**	40	37	20 – 50	**28**	28
Kreuzungen	15	100 - 140	**120**	127	17	100 – 160	**119**	118
Fleckvieh	10	159 - 210	**184**	190	10	45 – 80	**55**	49
3. Qualität	22	1 – 30	**8**	11	18	1 – 20	**12**	12
Mutterkälber								
Holstein	10	6 - 30	**12**	14	8	1 – 15	**9**	10
Kreuzungen	19	40 - 100	**62**	62	24	20 – 110	**57**	57
3. Qualität	2	1 – 1	**1**	1	–	–	**–**	–

Erzeugerpreise für Fleckviehkälber; bis 100 kg LG, ab Hof, in €/kg LG, ohne MwSt.

Zeitraum: 11.05. - 17.05.20 (Veränderungen zur Vorwoche)

Region	Bayern	Baden-Württemberg	Südbaden
Bullenkälber	4,04 (+ 0,03)	4,00 (- 0,10)	3,92 (± 0,00)
Mutterkälber	2,05 (+ 0,02)	2,10 (± 0,00)	2,15 (± 0,00)

Quellen: LLH Kassel, LWK RLP, Bad Kreuznach, LBV-BW, BBV

Aktuelle Schlachtstättenpreise

Preise für Schlachtrinderhälften, in €/kg SG, frei Schlachststätte, ohne MwSt.

Tierart / HdKl.	19.05.2020	Vorwoche
Jungbullen R3	**3,30 – 3,45**	3,31 – 3,45
Kühe O3	**2,20 – 2,32**	2,25 – 2,30
Färsen R3	**3,18 – 3,29**	3,19 – 3,30
Färsen O3	**2,25 – 2,42**	2,30 – 2,40

Umfrage der Landwirtschaftskammer in Schlachtstätten in Rheinland-Pfalz

Schlachtlämmerpreise

In Eur kg/LG, inklusive 10,7 % MwSt.
(LG abzgl. 5 % Nüchterung) **18.05. - 24.05.20**

Klasse 1 jung, vollfleischig :	**2,40 - 2,60**
Klasse 2 jung, fleischig :	**2,10 - 2,40**
Klasse 3 abfallende Qualität:	**1,60 - 2,10**

Tendenz: gute Qualitäten erzielen höchste Preise!

Quelle: EZG Weideland, Geschäftsstelle Ingendorf
Tel.: 0162 2034 133

Lammfleisch Südwest

Amtliche Preisfeststellung (1. FIGDV) in Hessen, Rheinland-Pfalz, Baden-Württemberg und NRW, in €/kg, ohne MwSt,
für die Woche vom: **11.05. - 17.05.20**

Nach Schlachtgewicht pauschal abgerechnet

	Stück	SG kg/Tier	Spanne	Ø-Preis
Lämmer	827	22,10	5,10 - 5,80	**5,40**

Quellen: LEL Schwäb.-Gmünd, ADD Trier, LANUV Düsseldorf, RP Gießen

Warenterminbörsen

Euronext Paris, Schlusskurse vom: **18.05.2020**

Rapsschrot, Menge: 50 t, Prot/ÖL komb.: 34,5%, H^2O: 12,5-13%, div. Lieferorte Deutschl/Frankr.

Liefermon.	Umsatz	Euro/t	Vorwoche
Jun 20	0	**196,25**	196,25
Sep 20	0	**196,25**	196,25
Dez 20	0	**196,25**	196,25

CBoT Chicago, Schlusskurse vom **18.05.2020**

Sojaschrot, Menge: 100 Short Tons. (~91 t), 48% Protein

Liefermon.	Umsatz	Euro/t	Vorwoche
Jul 20	33.383	**289,79**	291,22
Aug 20	6.394	**291,41**	295,29
Sep 20	3.544	**292,94**	296,20

Eurex Leipzig, Schlusskurse vom: **18.05.2020**

Magermilchpulver, Menge: 5 t

Liefermon.	Umsatz	Euro/t	Vorwoche
Mai 20	0	**2050,00**	1915,00
Jun 20	0	**2150,00**	1878,00
Jul 20	1	**2200,00**	1950,00

Butter, Menge: 5 t

Mai 20	0	**3000,00**	2670,00
Jun 20	0	**3150,00**	2725,00
Jul 20	0	**3250,00**	2750,00

Quelle: AMI

gültig vom 19.05. bis 26.05.2020

Erzeugerpreise für Schlachtschweine frei Schlachtstätte

Ab 01.01.19 sind die Preisgebiete Ba-Wü, RLP und Hessen zusammengefasst. *Preise inkl. Tiere aus Bio- und Qualitätsprogrammen. Spanne unten und oben um je rd. 1 % der Tiere gekappt.

Amtliche Preisfeststellung (1. FlGDV), nach Handelsklassen und SG (bei S-P 80-110 kg SG), ohne MwSt.

Zeitraum:	**11.05. - 17.05.20**	**M**	**S**	**E**	**U**	**S-P**	**Vorw**
Ba-Wü / RLP / Hessen	(25 Betriebe, 84.218 St.)	1,04 - 1,54	1,61 - 2,59	1,57 - 2,68	1,40 - 2,92	–	–
	gewogener Ø-Preis (Eur/kg)	**1,09**	**1,68**	**1,66**	**1,58**	**1,66**	**1,71**
	Klassen-Anteil in Prozent	0,75	38,88	45,03	7,66	–	–
	Muskelfleisch-Anteil in %	–	61,80	57,90	53,30	59,10	59,20
Nordrhein-Westfalen	(25 Betriebe, 278.254 St.)	0,98 - 1,16	1,31 - 1,70	1,32 - 1,65	1,31 - 1,53	–	–
	gewogener Ø-Preis (Eur/kg)	**1,12**	**1,66**	**1,62**	**1,49**	**1,64**	**1,68**
	Klassen-Anteil in Prozent	2,78	65,12	27,54	4,00	–	–
	Muskelfleisch-Anteil in %	–	63,00	58,10	53,40	61,20	57,80

Quellen: LEL Schwäb. Gmünd, ADD Trier, RP Gießen, LANUV Düsseldorf

Ferkelpreise Rheinland-Pfalz / Saarland

1. Basispreise ab Hof (ohne MwSt.) für Standard-Qualitätsferkel der EZ-Ringe; Ø-Gruppen-Größe: Ringferkel: 30 Stk., Aufzuchtferkel: 200 Stk./Partie; zum Teil als Poolpreis; ohne Abzüge für Klein- und Zuschläge für Großgruppen; ohne Kosten für Transport und Impfungen; mit Qualitätszuschl. "Aufzuchtstall"
Herkünfte: Zwei-/Dreirassenkreuzungen, Hybriden, Systemferkel. vom: **18.05. - 24.05.20**

Die Zu- u. Abschläge für abweichende Mengen u. Qualitäten bei R-Ferkeln sind frei vereinbar!

Basis	kg	**Grundpreis** bzw. Spanne (€/St.)	± Preisveränderung zur Vorw. (€/St.)	Zu-/Abschläge (€/kg) für Mehrgewicht	Mindergew.
Qualitätsring ferkel (R)	25	**56,50**	**± 0,00**	bis 30 kg 1,50 bis 35 kg 0,75	1,00 –
Aufzucht-	8	34,50 --- 35,50	- 0,20 --- - 5,20	0,50 – 1,00	0,50 – 1,00
ferkel (A)	30	62,75 --- 64,40	± 0,00 --- - 0,20	0,50 – 0,70	0,70 – 1,00

2. Verkaufspreismeldungen der Erzeugerringe aus der Vorwoche, vom 11.05. - 17.05.20

Basis (kg)	Anzahl Ferkel	Preis/Ferkel (€/St.) Spanne	Ø-Preis	± Preisveränderung zur Vorw. (€/St.)	Zu-/Abschläge (€/kg) für Mehrgew.	Mindergew.
(R) 25	1.405	56,50 - 61,50	59,53	- 8,85	bis 1,30	bis 1,00
(A) 8	1.112	34,70 - 35,50	35,43	- 5,42	0,50 – 1,00	0,50 – 1,00
(A) 30	1.260	62,75 - 64,60	63,09	- 6,59	0,50 – 0,70	0,70 – 1,00

Die Zu- und Abschläge für abweichende Mengen und Qualitäten bei R-Ferkeln sind frei vereinbar. Zuschläge bei Kleingruppen (Ringferkel), bis 60 Ferkel/Partie, wurden Abzüge bis 2,00 €/Tier, bei Großgruppen, ab 100/160 Tiere, Zuschläge von bis zu 4,00 €/Tier, vor MwSt., berechnet. Quelle: LWK-RLP

Ferkelpreise aus Nordwestdeutschland

Ab-Hof-Preise für Qualitäts-Ferkel, ohne MwSt, ohne Aufschläge für Topgenetik und Impfungen

vom:	**11.05. - 17.05.20**	**Rheinland**	**NRW u. Niedersachsen**	**Niedersachsen**
Datenquelle*:		EZG'en Rheinl.	LWK NRW + Nieders.	LWK Nieders.
Basisgewicht / Partiengröße		30 kg/100 – 170 Stk.	25 kg/200 Stk.	8 kg/200 Stk.
eingekaufte Menge in St.		14.105	161.051	–
Ø-Preis in € / St.		**63,50**	**54,00**	**35,50**
Veränderung z. Vorwoche		- 8,00	- 8,00	- 5,20
Preisspanne € / St.		–	54,00 - 61,50	–
Akt Trend z. VW €/St.		± 0,00	± 0,00	-

*VHB: Genossenschaftliche und private Handelsbetriebe; EZG = Erzeugergemeinschaft für Ferkel. Die notierten Preise für Ring- /Qualitätsferkel sind Grundpreise einschl. Mitgliedsbeitrag und beziehen sich auf o.a. Verkaufsgruppen. Der Ø-Preis wird als Median ermittelt. Kleinere bzw. größere Partien erzielen entsprechende Abzüge/Zuschläge. Gewichtsabweichungen zur Basis werden in der Regel mit 0,75-1,00 €/kg verrechnet. Für individuelle Impfprogramme werden zusätzliche Preisaufschläge vergütet

Aktuelle Schlachtstättenpreise

Basis-Preis für Schlachtschweine, 57 % MFA
(in €/kg/SG), frei Schlachtstätte

Umfrage in Schlachtstätten aus RLP **19.05.2020**

Spanne: 1,60 - 1,62 Vorw.: 1,60 - 1,62

Umfrage LLH bei Kurhess. Genoss. **13.05.2020**

Spanne: 1,57 - 1,60 Vorw.: 1,57 - 1,60

ISN/ISW-Notierungen (Tel: 054491-9665-0)

Internetbörse	**Median**	**Spanne**	**zur Vorw.**
Nächste Auktion	**am**	**19.05.2020**	-
ISN-Marktplatz 08.05. - 14.05.20	**1,63**	**1,62 - 1,64**	-

ISN/ISW-Notierungen, Tel: 054491-9665-0

VEZG Vereinigungspreis

Schlachtschweine mit 57 % MFA, VEZG-AutoFOM-Referenzmaske, frei Schlachtstätte, ohne MwSt.

Wochenpreis vom 13.05.20 (14.05. – 20.05.20)

AutoFOM-Preisfaktor: 1,60 € / Indexpunkt

Preisspanne: 1,60 - 1,60 (Vw.: 1,60 - 1,62)

FOM-Basispreis: **1,60 €/kg SG** (Vw.: 1,60)

Vermarktungsmenge: 245.500 (z.Vw.: + 16.800)

M-Sauenpreis (13.05.20): keine Notierung **€/kg S**

Veränderung zur Vorwoche: . / . **€/kg S**

Landwirtschaftskammer Niedersachsen
Tel: 09001/190-244, 69 ct/M.

Ab Hof Preise für Schweine

Rheinland-Pfalz Erzeuger - Metzger - Direktverkauf
Metzgerqualität, ca. 58-60 % MFA, €/kg, o.Mwst.

Schlachtzeitraum vom **11.05. - 17.05.20**

Gemeldete Tiere: 595 je/kg LG: **1,43**

umgerechnet auf SG (79 % Ausschl.) **1,81**

Empfehlung der Erzeugergemeinschaften aus RLP
für die Woche vom: **18.05. - 24.05.20**

Abgerechnet nach Lebendgewicht: **1,45 kg LG**

Abgerechnet nach Schlachtgewicht: **1,83 kg SG**

Quelle: LWK RLP, Bad Kreuznach

Ferkelpreise Hessen

(Basis: 28kg), €/Tier, ohne MwSt., ohne Aufschläge für Impfungen, inklusive aller Qualitätszuschläge nach Abzug der Vermarktungskosten.

Zeitraum: 11.05. - 17.05.20

9.537	Preisspanne	**Ø-Preis** (Vorw.)
Grundpreis [1]	54,00 - 62,09	**56,92** (63,63)
50er Gruppe [2]	53,10 - 68,09	**62,12** (69,29)
100er Gruppe [2]	55,50 - 74,52	**65,25** (72,24)
Zuschlag bis 30 kg LG		1,00 – 1,30
Zuschlag > 30 kg LG		0,30 – 1,00
Tendenz für die aktuelle Woche		- 2,00

[1] ohne Zu-/Abschläge, unter anderem für Mengen
[2] mit einheitlicher Genetik und Gewicht

Quelle: Landesbetrieb Landwirtschaft Hessen (LLH)

gültig vom 19.05. bis 26.05.2020

Futtermittel

Abgabepreise des Handels an die Landwirtschaft, in €/t - Spannenpreise			Quelle: LWK RLP, LLH
Erfassungsdatum:		**12.05.2020**	**12.05.2020**
x = lose (> 3 t, frei Hof), o = gesackt (ab Lager)		**RLP/Saarl.**	**Hessen**
MAT, ohne Magermilchpulveranteil	o	1.650,00 – 1.935,00	1.388,00 – 1.935,00
MAT, Magermilchpulveranteil 20-40 %	o	1.850,00 – 2.120,00	1.771,00 – 2.072,50
MAT, Magermilchpulverant. > 35 %	o	2.100,00 – 2.310,00	2.018,00 – 2.310,00
Ergänzfutter für Aufzuchtkälber, 18% RP	x	299,00 – 365,00	298,00 - 380,50
Milchleistungsfutter 20/4, mind. 7 Mj/kg	x	254,00 – 294,00	251,00 – 294,00
Milchleistungsfutter 18/3, 6,7 Mj/kg	x	242,50 – 268,00	229,00 - 268,00
Rindermastfutter 20-25/3, 10,8 MJ/kg	x	140,00 – 275,00	240,00 – 304,00
Mastfutter für Schweine			
Anfangmast bis 50 kg, 15-18%RP, 0,9-1,15%L	x	249,00 – 330,00	284,00 - 295,00
Mittelmast von 50-80 kg, 14-16%RP, 0,8-1%L	x	246,00 – 305,00	273,00 – 282,00
Endmast ab 80/90 kg, 12,5-14%RP, 0,7-0,9%L	x	238,00 – 285,00	240,00 – 271,00
Ergänzungsfutter 20-25% Getreideant.	x	350,00 – 410,00	334,00 – 396,50
Ergänzungsfutter 30-35% Getreideant.	x	310,00 – 353,00	270,00 – 353,00
Ferkelaufzuchtf., 15-18%RP, 1-1,2% Lysin	x	320,00 – 395,00	269,00 - 357,50
Alleinfutter säugende Sauen, 15-17,5%RP	x	307,00 – 345,00	269,50 – 338,00
Alleinfutter tragende Sauen, 12-14%RP	x	274,00 – 330,00	266,50 - 314,00
Legehennenalleinf., 11,4-11,6 MJ ME/kg	x	300,00 – 322,00	306,50 - 331,00
0,38 % Methionin	o	290,00 – 620,00	–
Endmastfutter für Hähnchen, 12,8-13,4 MJ/kg	x	305,00 – 315,00	285,00 - 339,00
Mastfutter für Puten, Phase 5, 12,7-12,9 MJ/kg	x	319,00 – 330,00	319,00 - 339,00
Mastfutter für Puten, Phase 6, 13-13,4 MJ/kg	x	310,00 – 320,00	310,00 - 332,00
Sojaschrot, 43-44% RP	x	365,00 – 408,00	340,00 -380,00
Sojaschrot, 48% RP	x	380,00 – 440,00	364,00 - 446,00
Sojaschrot, 48% RP, Non-GMO	x	480,00 – 510,00	432,00 - 489,00
Rapsschrot, ca. 34 % RP	x	289,00 – 320,00	284,00 - 379,000
Melasseschnitzel, gepresst	x	289,00 – 320,00	–
Alleinfutter f. Mastschaflämmer	x	265,00 – 328,00	–
Raufutter - Einkaufspreise des Handels, ab Hof, in €/t, ohne MwSt.			Quelle: LWK RLP, LLH
Heu, kleine HD-Ballen, 1. Schnitt		150,00 – 180,00	160,00 – 180,00
Heu, Rundballen, 1. Schnitt		120,00 – 160,00	120,00 – 150,00
Heu, Quaderballen, 1. Schnitt		130,00 – 160,00	130,00 – 160,00
Stroh, kleine HD-Ballen		110,00 – 155,00	–
Stroh, Rundballen		80,00 – 110,00	60,00 – 90,00
Stroh, Quaderballen		80,00 – 115,00	60,00 – 110,00

Eierpreise

Erzeugerpreise für Güteklasse A, lose, in Cent / St.

	Rheinland - Pfalz vom: 18.05. - 24.05.20		Hessen vom : 11.05. - 17.05.20	
Gew.-Kl.	Spanne	Ø-Preis	Spanne	Ø-Preis
aus Bodenhaltung, Absatz von Erzeugerpackstellen o. MwSt.				
XL	16,00 – 22,35	21,45	14,25 - 24,50	19,30
L	12,75 – 24,00	13,86	9,00 - 21,50	15,63
M	11,75 – 23,00	12,53	8,20 - 20,00	14,05
S	7,00 – 11,00	9,12	6,00 - 14,55	8,69
aus Bodenhaltung, an Endverbraucher, lose, inkl. MwSt.				
XL	23,00 – 30,00	26,47	19,00 – 31,00	25,78
L	18,00 – 27,00	23,07	16,00 – 28,00	22,78
M	16,00 – 23,00	20,33	14,00 – 26,00	19,67
S	11,00 – 14,00	12,17	10,00 – 20,50	14,07
	aus Käfighaltung		**aus Biohaltung**	
	Absatz von Erzeugerpackstellen, ohne Mwst.			
XL	16,80 – 16,80	16,80	20,00 - 28,00	23,00
L	8,78 – 8,78	8,78	19,00 - 32,00	24,17
M	7,65 – 7,65	7,65	19,00 - 32,00	24,00
S	6,48 – 6,48	6,48	10,00 - 17,00	13,00

Quelle: Landwirtschaftskammer RLP; LLH Kassel

Eiernotierung Südwest vom 12. Mai 2020

Großhandelsabgabepreise an den LEH, ohne MwSt und ohne KVP, €/100 Stück

Gewichtsklasse	€/100 St. 12.05.20	€/100 St. 05.05.20
Bodenhaltung		
XL	29,50	29,50
L	23,50	23,50
M	21,25	21,25
S	17,00	17,00
Tendenz:	ausgeglichen	ausgeglichen
Freilandhaltung		
XL	31,75	31,75
L	27,25	27,25
M	25,00	25,00
S	20,75	20,75
Tendenz:	ausgeglichen	ausgeglichen

Quelle: Warenbörse Stuttgart/Mannheim

Sauen/Ferkel Südhessen

Ring-Preis im Erzeuger-Direktgeschäft in Ableitung vom Schlachtschweinepreis in € ohne MwSt
Zeitraum: **25.05. - 31.05.20**

Ferkel, Basis 25 kg, geimpft gegen Mykoplasmen, mit einheitlicher Genetik und Gewicht, ab Hof	
ohne Zuschläge für Mengen	**56,00**
Mehrgewichtszuschlag 25-33 Eur/kg LG	**1,30**
Mehrgewichtszuschlag > 33 Eur/kg LG	**0,50**
Jungsauen, Netto, ab Hof Basis mind. 95 kg LG u. 180 Lebenstage	**284,00**

Quelle: Schweine-Kontrollring Südhessen, LLH

Ferkel Rhön-Vogelsberg

Ab-Hof, ohne MwSt. Vom:	**18.05. - 24.05.20**
Basis 28 kg-Ferkel, €/St.	**67,00**
Mehrgewicht (28-30) €/kg LG	**1,28**
Mehrgewicht, >30 kg:	kein Zuschlag

Quelle: EZG Qualitätsfleisch Rhön-Vogelsberg

Ferkel Baden-Württemberg

Region Hohenlohe und Oberschwaben	Erzielte Ø-Preise der Vorwoche [1] in € / St. Spanne	Ø	Notierung **18.05.2020** Tendenz Folgewoche
200 Gruppe[2]	54,00 - 59,00	**56,60**	± 0,00

[1] gew. Ø-Preise, 25kg-Ferkel, ohne Mykoplasmen-Impfung und ohne MwSt., ab Hof

[2] Ferkel-Gruppe ca. 200 Tiere, einheitlicher Genetik und Gewicht, mit QS-Status, ab Hof

Mehrgewicht: ca. + 1,00 €/kg

LLM Schwäbisch-Gmünd, Info: 0900/1810800

Hybrid-Jungsauen

5-10 Tiere/Lieferung; frei Hof; ab 90 kg LG ohne MwSt.; Zeitraum: **11.05. - 17.05.20**

377,50 – 379,50 €/Tier **378,5**

Basispreise ohne jegliche Zu- oder Abschläge

Quelle: VSR, ADN Genetik-RLP/Hessen

Auktionstermine

Zuchtvieh		**Fleischrinder**
Alsfeld:	03.06.20	-
Hamm:	09.06.20	-
Krefeld:	17.06.20	-
Fließem:	18.06.20	-
Kälber		**Absetzer**
Münster:	03.06.20	-
Fließem:	10.06.20	-
-		-
-		-
Schafe		
-		-

Quellen: ZBH Alsfeld, Rinder-Union West eG
FHB Fleischrinder-Herdbuch Bonn e.V.,
Landesverband der Schafhalter/Ziegenhalter und Züchter Rheinland-Pfalz e.V.

gültig vom 19.05. bis 26.05.2020

Großmarkt-/ Verbraucher-/ Erzeugerpreise für Obst und Gemüse

Großmarkt-/ Erzeuger-/ Verbraucherpreise für Obst und Gemüse

	Großmarkt-Preise		Ökologische Erzeugung in Hessen			
	BLE - gewogene Ø-Preise diverse Großmärkte ohne MwSt		Erzeuger an LEH Ø-Preise ohne MwSt		Großhandel an LEH Ø-Preise ohne MwSt	
	11.05. - 17.05.20		19.05.2020		19.05.2020	
Obst						
Äpfel (kg)						
Elstar	–	–	–	–	-	2,45
Braeburn	–	–	–	–	**2,53**	2,22
Jonagold	–	–	–	–	**2,60**	2,50
Golden Delicious	–	–	–	–	**2,20**	2,20
Spargel (kg)						
Spargel weiß 12 mm+	–	–	–	–	**7,95**	7,95
Spargel violett 12 mm+	–	–	–	–	**6,75**	6,75
Spargel grün 12 mm+	–	–	-	10,00	**8,95**	8,95
Erdbeeren (kg)	–	–	**8,00**	8,00	**13,30**	13,30
Heidelbeeren (kg)	–	–	–	–	**13,18**	13,32
Salat u. Gemüse						
Bataviasalat (Stk)	–	–	**1,42**	1,42	**1,58**	1,80
Chicoree (kg)	–	–	–	–	**6,73**	6,60
Eisbergsalat (Stk)	–	–	–	–	**1,65**	1,90
Endivien (Stk)	–	–	–	–	**1,50**	1,55
Feldsalat (kg)	–	–	–	–	**14,95**	14,95
Kopfsalat (Stk)	–	–	**1,42**	1,42	**1,74**	1,80
Mangold (kg)	–	–	–	–	-	3,97
Spinat gew. (kg)	–	–	**3,80**	3,80	**4,47**	4,47
Radicchio (kg)	–	–	–	–	**3,85**	3,85
Schlangengurken (Stk)	–	–	**1,50**	1,50	**1,50**	1,55
Paprika rot (kg)	–	–	–	–	**5,50**	5,50
Kürbis Hokkaido (kg)	–	–	–	–	**1,90**	2,58
Buschbohnen (kg)	–	–	–	–	**7,25**	7,25
Peperoni (kg)	–	–	–	–	**13,34**	14,45
Tomaten (kg)	–	–	–	–	**3,75**	3,66
Zucchini grün (kg)	–	–	–	–	**1,74**	1,88
Blumenkohl (Stk)	–	–	–	–	**2,79**	2,87
Chinakohl (kg)	–	–	–	–	**3,47**	3,58
Kohlrabi (kg)	–	–	-	1,40	**1,40**	1,48
Rotkohl (kg)	–	–	-	1,20	**2,43**	2,45
Weißkohl (kg)	–	–	–	–	**2,39**	2,15
Fenchel (kg)	–	–	–	–	**2,37**	2,37
Möhren gew. (kg)	–	–	–	–	**1,60**	1,60
Zwiebeln (kg)	–	–	–	–	**1,50**	1,50
Lauch (kg)	–	–	–	–	**3,79**	3,03

Quelle: BLE, LLH Kassel

Ökoprodukte ab Hof

Ökologische Erzeugung in Hessen

Ab Hof-Preise inkl. MwSt **19.05.2020**

Produkte	von - bis	Ø
Bataviasalat (Stk)	2,39 – 3,20	2,80
Eichblattsalat (Stk)	2,39 – 3,20	2,77
Kopfsalat (Stk)	2,39 – 3,20	2,85
Mangold (kg)	6,99 – 7,95	7,70
Rucola (kg)	–	25,90
Spinat gew. (kg)	6,79 – 8,95	7,58
Asiasalat (kg)	–	-
Chicoree (kg)	–	9,90
Schlangengurken (Stk)	2,65 – 2,99	2,82
Landgurken (kg)	4,79 – 5,50	5,15
Paprika grün (kg)	9,30 – 9,40	9,35
Cherrytomaten (kg)	–	12,95
Zucchini grün (kg)	–	3,95
Chinakohl (kg)	–	5,79
Broccoli (kg)	6,95 – 7,59	7,26
Roma-Tomaten (kg)	5,60 – 7,50	6,55
Rotkohl (kg)	–	4,79
Kohlrabi (Stk)	–	2,69
Spitzkohl (kg)	–	3,69
Weißkohl (kg)	3,69 – 5,49	4,53
Austernpilze (kg)	12,00 – 14,95	13,44
Sauerkraut (kg)	3,98 – 4,60	4,32
Fenchel (kg)	4,20 – 5,60	4,95
Möhren gew. (kg)	2,59 – 2,99	2,79
Pastinaken (kg)	4,69 – 4,95	4,82
Radieschen (Bd)	1,99 – 2,19	2,07
Rote Bete (kg)	–	3,49
Bleichsellerie (Stk)	3,40 – 3,99	3,79
Knollensellerie (kg)	–	3,95
Knoblauch (kg)	11,50 – 15,95	13,31
Lauch (kg)	6,29 – 7,20	6,90
Zwiebeln (Bd)	2,49 – 2,99	2,66
Gemüsezwiebeln (kg)	2,75 – 3,29	3,00
Steckrüben (kg)	–	3,49
Wurzelpetersilie (kg)	6,99 – 7,59	7,29
Rettich schwarz (kg)	–	3,39
Steinchampignons (kg)	11,50 – 13,90	12,58
Kräuterseitlinge (kg)	20,90 – 28,00	24,45
Petersilie glatt (Bd)	1,89 – 2,29	2,11
Rosmarin (Bd)	1,79 – 2,20	2,00
Schnittlauch (Bd)	1,95 – 2,29	2,18

Quelle: LLH Kassel

Speise-/Speisefrühkartoffeln

18.05.2020		RLP-Nord	RLP-Süd	Hessen
Erzeugerpreise, €/dt, ohne MwSt. lose,	1	25,00	26,00	28,00 - 32,00
frei Rampe, vor Abzug Sortierkosten	2	24,00	24,00	24,00 - 30,00
Direktabsatz Erzeuger-Verbraucher	1	60,00 - 100,00	64,00 - 100,00	–
€/dt inkl. MwSt., in 10 + 12,5 kg Säcken	2	60,00 - 100,00	64,00 - 100,00	–
Direktabsatz Erzeuger-Verbraucher	1	80,00 - 100,00	84,00 – 140,00	72,00 – 120,00
€/dt, inkl. MwSt., in 2,5-5 kg Säcken	2	80,00 - 100,00	84,00 – 140,00	80,00 – 80,00
Großhandelsabgabepreise				
€/dt, ohne MwSt., mit Sack,	1	–		42,00 - 56,00
Mindestabgabe eine Palette	2	–		40,00 - 52,00
Kleinverkaufspreise LEH, Discounter	1	75,00 – 150,00		–
€/dt, inkl. MwSt. in 2 bis 5 kg-Netzen	2	75,00 – 150,00		–

1 = festkochende Sorten, 2 = vorw. festkochende Sorten Quelle: LWK RLP; LLH Kassel

Warenterminbörse

Eurex Leipzig, Schlusskurse vom: **18.05.2020**

Veredelungskartoffeln, Menge: 25 t, unter anderem Bintje, Asterix, max 65 Knollen/10kg Cash-Settlement-Abrechn. auf Basis Eurex EU-Process Potato-Index)

Liefermonat	Umsatz	Euro/t	Vorwoche
Jun 20	1	**23,00**	29,00
Nov 20	0	**88,00**	88,00
Apr 21	86	**109,00**	121,00

Quelle: AMI

gültig vom 19.05. bis 26.05.2020

Düngemittelpreise in Rheinland-Pfalz und Hessen

Abgabepreise für Düngemittel an die Landwirtschaft, in €/100 kg, ohne Mwst.

Stichtag: 19.05.2020	Rheinland-Pfalz		Hessen	
	Ab Handels-lager 10 t	Frei Hof mind. 25 t	Ab Handels-lager 10 t	Frei Hof mind. 25 t
Kalkammonsalpeter (KAS) 27 % N	20,00 – 21,00	–	20,00 – 23,25	19,00 – 20,80
Harnstoff 46 % N, gekörnt	31,00 – 31,00	–	–	–
Harnstoff 46 % N, geprillt	33,00 – 34,00	–	31,50 – 35,90	29,50 – 33,50
Ammonnit.-Harnst.-Lös. (AHL) - 30 % N	18,50 – 20,50	–	18,90 – 21,50	17,10 – 20,00
Diammonphos. 18 % N + 46 % P2O5	34,50 – 37,50	–	35,90 – 38,00	34,80 – 36,50
Triple-Phosphat 46 % P2O5	32,50 – 32,50	–	33,50 – 35,00	32,90 – 33,50
40er Kornkali, 40 % K2O + 6 % MgO	26,50 – 30,50	–	26,00 – 27,50	24,90 – 25,90
60er Kali 60 % K2O	32,80 – 34,90	–	31,90 – 34,50	31,50 – 32,50
Magnesia-Kainit 11 % K2O +5 % MgO	13,60 – 13,60	–	13,70 – 15,00	12,50 – 13,00
Kalimagnesia 30 % K2O + 10 % MgO	39,00 – 41,50	–	39,90 – 41,00	38,00 – 38,90
Schwefels. Ammoniak 21 % N + 24 % S	27,50 – 27,50	–	21,80 – 25,90	19,80 – 22,00
Ammonsulfatsalpeter 26 % N + 13 % S	25,50 – 27,00	–	24,90 – 25,90	22,60 – 24,70
Alzon, 46 % N	–	–	36,00 – 36,00	34,00 – 34,00
Entec, 26 % N	–	–	–	–
Kohlensaurer Kalk 95 % CaCO3	3,50 – 5,00	–	–	–
NPK-Dünger 13/9/16/4	–	–	2,50 – 2,65	2,29 – 2,30
NPK-Dünger 14/10/16/5	–	–	4,15 – 4,15	31,50 – 32,00
NPK-Dünger 15/13/13+5	31,00 – 35,00	–	32,50 – 33,80	3,95 – 3,95
NPK-Dünger 15/15/15	–	–	–	–

Am Düngermarkt besteht aktuell keine Nachfrage. Auch Vorkäufe werden häufig geschoben, zumal Lagerkapazitäten zunächst für die Ernte benötigt werden. Die Düngemittelpreise stehen unter Druck, teilweise wurden die Preise bereits zurück genommen. Harnstoff gibt gegenüber der letzten Erhebung um ca. 15 Euro/t nach. ASS verbilligte sich um 8 Euro, DAP um ca. 10 Euro/t. Die Marktteilnehmer spekulieren häufig auf weitere Preisrückgänge. Insgesamt sind die Niederschläge bislang nicht ausreichend und die dritte Gabe wird hinaus gezögert oder entfällt gänzlich.

Quelle: Landwirtschaftskammer Rheinland-Pfalz und Landesbetrieb Landwirtschaft Hessen

gültig vom 19.05. bis 26.05.2020