Markt- und Preisinformation

der LWK Rheinland-Pfalz und des Landesbetriebs Landwirtschaft Hessen (LLH),
zusammengestellt von der LWK Rheinland-Pfalz,
Preise und Termine ohne Gewähr

Landwirtschaftskammer Rheinland-Pfalz

HESSEN
Landesbetrieb Landwirtschaft Hessen

Aktuelles Markttelegramm

Tierische Erzeugnisse

Schlachtrinder — Die Absatzlage am regionalen Schlachtrindermarkt spitzt sich weiter zu. Vermarkter suchen händeringend nach Alternativen um wenigstens ein Teil der Produktionskapazitäten aufrecht erhalten zu können. Trotz verhaltendem Lebendviehangebot stehen die Erzeugerpreise über alle Kategorien und Qualitäten unter Druck.

Schlachtschweine — Auch der Schlachtschweinemarkt kann sich den allgemein schlechten Nachrichten nicht entziehen. Trotz begrenztem Erzeugerangebot stehen die Auszahlungspreise weiter massiv unter Druck.

Ferkel — Das regionale Ferkelangebot findet zügig Abnehmer und kann problemlos am Markt platziert werden. Dennoch wurden im Sog der stark nachgebenden Schlachtschweinepreise die Notierungen für Ferkel nach unten korrigiert.

Nutzkälber — Das normal große Nutzkälberangebot trifft auf eine geringe Nachfrage. Die Preise ab Hof halten in etwa das Vorwochenniveau. Leichte Kälber sind kaum noch zu vermarkten. Nach der Einstallphase in der Kälbermast für das Weihnachtsgeschäft werden noch größere Absatzprobleme befürchtet.

Eier/Geflügel — Die Nachfrage im LEH nach Eiern ist ungebrochen. Aufgrund umfangreicher Althennenschlachtungen sind XL-Eier eher rar. Bodenhaltungsware reichlich, Freiland- und Bioeier nur knapp am Markt vorhanden. Der Export zieht wieder leicht an und entlastet den Markt. Die Preise geben weiter nach. Der Absatz von Geflügelfleisch ist stetig, der Fokus der Verbraucher liegt auf Grillteilstücken. Die Preise tendieren etwas schwächer.

Pflanzliche Erzeugnisse und Futtermittel

Getreide und Ölsaaten — Angekündigte Niederschläge und Gewinnmitnahmen haben an den Präsenzbörsen zu kleineren Kurskorrekturen geführt. Regional ist der Getreidehandel für die neue Ernte aufgrund der Trockenheit zum Erliegen gekommen. Alterntige Ware steht kaum mehr zur Verfügung, kleinere Restpositionen Weizen und Futtergetreide lassen sich immer wieder flott am Markt platzieren. Regionale Erfasser haben ihre Offerten in der laufenden Woche leicht nach unten korrigiert. Braugerste bleibt bis auf weiteres kaum zu Vermarkten, zudem zeigen die Bestände in weiten Teilen des Landes deutliche Trockenschäden. Die Rapskurse schwanken in einer engen Bandbreite, auch hier ist kaum Neugeschäft zu verzeichnen.

Futtermittel — Die Verwerfungen an den internationalen Öl- und Proteinmärkten sorgten zuletzt für rückläufige Kurse für Soja- und Rapsschrot. Die allgemeine Verunsicherung führt zu sehr vorsichtigen Dispositionen am regionalen Markt für Futtermittel. Auch das Geschäft mit Mischfutter verläuft eher schleppend, die Preise verharren auf zuletzt befestigter Basis.

Kartoffeln — Das Kartoffelgeschäft hat sich beruhigt. Zum Maifeiertag mit verlängertem Wochenende könnte es wieder etwas lebhafter werden. Importware wird stärker nachgefragt. Erzeuger hoffen im Wochenverlauf auf den dringend benötigten Regen. Speisekartoffeln im Ab-Hof-Verkauf sind preisstabil. Daran dürfte sich bis zur Frühkartoffelsaison nichts mehr ändern. Auch die Preise im LEH bleiben stabil.

Quelle: LWK RLP, Agrarzeitung

Aktuelle Marktgrafik

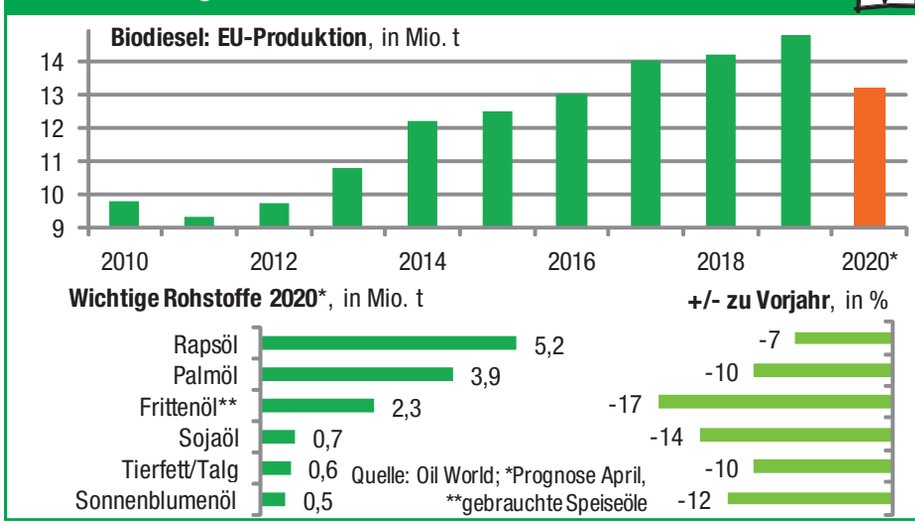

Blick in den Markt

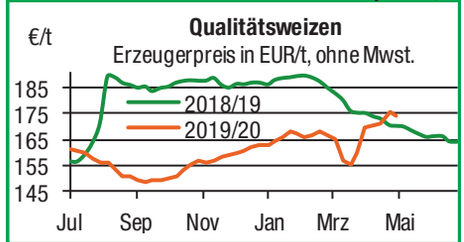

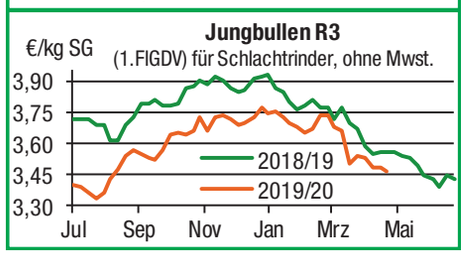

Warenterminbörsen

Euronext Paris, Schlusskurse vom: **27.04.2020**

Liefermon.	Umsatz	Euro/t	Vorwoche
Mahlweizen, Menge: 50 t, 76 kg/hl, 15% H²O interventionsfähig; Lieferort Rouen			
Mai 20	13.209	**196,00**	203,75
Sep 20	19.801	**187,00**	190,75
Dez 20	15.846	**189,00**	192,75
Mrz 21	933	**191,25**	194,00
Raps, Menge: 50 t; 40% Öl, 9% H²O, Lieferorte Metz, Vahldorf, Magdeburg, Würzburg, Gent, u.a.			
Mai 20	3.156	**367,75**	372,25
Aug 20	2.449	**363,00**	369,25
Nov 20	922	**367,50**	372,00
Feb 21	73	**369,75**	374,50
Mais, Menge: 50 t, 15 % H2O, 4 % Bruchkorn Bayonne, Blaye, Bordeaux, La Rochelle, Nantes			
Jun 20	939	**165,50**	165,50
Aug 20	254	**168,75**	169,00
Nov 20	119	**166,75**	168,00
Jan 21	2	**169,50**	171,00

CBoT Chicago, Schlusskurse vom: **27.04.2020**

Liefermon.	Umsatz	Euro/t	Vorwoche
Weizen, Menge: 5000 US.bsh. (~136 t), Nr.2 Soft Red Winter			
Mai 20	11.570	**176,39**	185,65
Jul 20	54.092	**177,66**	185,22
Sep 20	17.013	**178,76**	186,58
Dez 20	13.648	**181,38**	189,11
Mais, Menge: 5000 US.bsh. (~127 t), Qualität: Nr.2 Gelb			
Mai. 20	88.023	**110,83**	113,92
Jul. 20	167.612	**113,64**	116,82
Sep. 20	32.241	**115,73**	118,55
Dez 20	43.408	**119,54**	122,17

Quelle: AMI

gültig vom 28.04. bis 05.05.2020

Erzeugerpreise für Getreide, Ölfrüchte und Körnerleguminosen

Basispreise des Agrarhandels, frei Erfasser, für Standardqualität, in €/t, ohne MwSt.

Erfassungsdatum: 28.04.2020	**Hessen**			**Rheinland-Pfalz**			**Hessen**	**RLP**	
* Einzelmeldung	Spanne	**Landes-Ø**	Vorwoche	Spanne	**Landes-Ø**	Vorwoche	Ab-Hof Ø	Ab-Hof Ø	Franko Ø
Hartweizen	–	**–**	–	–	**–**	–	–	–	–
Eliteweizen versch. Sorten, >14 % RP	175,00 – 175,00	**175,00**	175,00	–	**–**	–	–	–	–
Qualitätsweizen (A) 13,5/40/250	165,00 – 172,00	**167,90**	167,00	170,00 – 180,00	**174,40**	176,00	176,50	178,30	181,70
Brotweizen (B) 11,5 – 12,0/220	160,00 – 172,00	**165,60**	164,80	165,00 – 175,00	**170,50**	173,30	174,60	175,70	179,20
Mahl- bzw. Brotroggen, FZ>120	140,00 – 155,00	**143,60**	143,60	–	**–**	134,20	151,00	–	–
Futterroggen	135,00 – 137,00	**135,70**	134,00	–	**–**	–	146,00	–	–
Sommerbraugerste max.11,5% RP	155,00 – 163,00	**159,20**	159,80	155,00 – 160,00	**158,40**	158,10	169,30	163,20	165,00
Sommerbraugerste (Ernte '20)	–	**–**	–	165,00 – 170,00	**–**	–	–	–	–
Winterbraugerste	–	**–**	–	140,00 – 151,30	**144,00**	145,70	–	149,80	151,30
Futtergerste >62 kg/hl	140,00 – 148,00	**143,90**	142,40	140,00 – 150,00	**145,40**	146,10	152,80	150,90	152,20
Futterweizen	162,00 – 168,00	**164,40**	164,10	165,00 – 170,00	**167,60**	169,60	172,60	172,40	176,00
Qualitätshafer	145,00 – 155,00	**150,40**	150,40	–	**–**	–	157,50	–	–
Futterhafer	135,00 – 149,50	**140,10**	140,10	–	**–**	129,40	145,30	–	–
Körnermais	154,00 – 165,00	**159,10**	159,10	–	**–**	148,40	169,30	–	–
Triticale	148,00 – 152,50	**150,10**	148,60	145,00 – 155,00	**150,90**	153,50	155,50	156,50	158,00
Winterraps	348,00 – 352,00	**350,00**	351,90	348,00 – 355,00	**351,80**	353,50	356,00	356,10	360,70
Winterraps (Ernte '20)	–	**343,60**	346,40	340,00 – 350,00	**346,10**	350,30	351,30	–	–
Futtererbsen	–	**–**	–	–	**–**	169,40	–	–	–

Quelle: LLH, Kassel und Landwirtschaftskammer Rheinland-Pfalz, Bad Kreuznach

Börsennotierungen für Getreide, Ölfrüchte und Körnerleguminosen

Großhandelsabgabepreise in €/t, ohne MwSt.; überwiegend frei Fuhre/Waggon bzw. Mühle/Station bei sofortiger Lieferung. Die Konditionen und Paritäten der Börsen sind zum Teil sehr unterschiedlich. Die Preise sind nicht unmittelbar vergleichbar, Preistendenzen sind jedoch im zeitlichen Vergleich der jeweiligen Börsennotierungen erkennbar.

G=Geld, B=Brief, PS=Papiersack, lo=lose

Börsen	**Köln**	**Mannheim–Stuttgart**	**Würzburg**	**Frankfurt**	**München**	**Paderborn**
Notierungen am:	23.04.2020	27.04.2020	24.04.2020	23.04.2020	22.04.2020	20.04.2020
Brotweizen 11,5 – 12,0/220	201,00	182,00 – 186,00	184,00 – 185,00	–	178,50 – 180,00	–
A–Weizen > 13,0 – 13,5/250	–	185,00 – 191,00	184,00 – 186,00	–	181,50 – 184,00	–
E–Weizen 14,5/50 – 55/250 – 280	–	190,00 – 194,00	–	–	–	–
Futterweizen > 70 / 72 kg/hl	195,00	181,00 – 182,00	178,00 – 180,00	176,00 – 180,00	180,00 – 182,00	199,00 – 200,00
Brotroggen > 120 FZ	171,00	192,00 – 165,00	160,00	–	161,00	–
Braugerste, Inland	–	190,00 – 195,00	193,00 – 198,00	–	–	–
Futtergerste > 62 kg/hl	168,00	159,00 – 163,00	148,00 – 152,00	–	152,00	175,00 – 177,00
Qualitätshafer > 52/53 kg/hl	–	–	–	–	–	–
Triticale (max. 10 % Auswuchs)	–	–	150,00 – 152,00	–	–	183,00 – 185,00
Mais	–	180,00 – 182,00	188,00 – 189,00	174,00 – 177,00	166,00	–
Raps	377,00 G	370,00 – 372,00	362,00 – 364,00	377,00 – 378,00	–	380,00 – 381,00
Milchl.futter: ESt II, 20 % RP	–	249,00 – 254,00	–	–	–	–
Milchl.futter: ESt III, 18 % RP	–	243,00 – 248,00	–	–	–	–
Ferkelstarter >13,8 MJ ME/kg, 18 % RP	–	377,00 – 379,00	–	–	–	–
Schweinemastfutter 13 MJ , 16 % RP	–	282,00 – 284,00	–	–	–	–
Legehennenalleinfutter: 11,4 MJ	–	338,00 – 340,00	–	–	–	–
Sojaschrot, 43–44 % RP	349,00 B	360,00 – 362,00	360,00 – 362,00	–	359,00 – 360,00	399,00
Rapsschrot	267,00 B	272,00 – 274,00	281,00 – 282,00	–	270,00	–
Weizenkleie	150,00 B	105,00 – 110,00	115,00	–	107,00 – 110,00	139,00 – 140,00
Roggenkleie	–	–	–	–	–	–
Melasseschnitzel	192,00 B	–	–	–	–	187,00

Quelle: Warenbörsen der angegebenen Orte

Aktuelle Preisinfos aus Rheinland-Pfalz und Hessen

Landwirtschaftskammer Rheinland-Pfalz
Burgenlandstr. 7, 55543 Bad Kreuznach
Ref. 25 Markt, Tel.: 0671/793-1155
www.lwk-rlp.de
markt@lwk-rlp.de

Landesbetrieb Landwirtschaft Hessen
Kölnische Str. 48-50, 34117 Kassel
Marktinformation, Tel.: 0561/7299-296/267
www.agrarberatung-hessen.de
marktinfo@llh.hessen.de

gültig vom 28.04. bis 05.05.2020

Erzeugerpreise für Rinder frei Schlachtstätte

Amtliche Preisfeststellung (1.FIGDV) Schlachtrinder, für Baden-Württemberg, Rheinland-Pfalz und Hessen in €/kg SG frei Schlachtstätte, inklusive Bio-/Markenfleisch - Zuschlägen oder sonstige Boni - Zahlungen, ohne Mwst. * gebildet aus Mittelwerten der Meldebetriebe

Anzahl Meldungen: 20 Stück: 6.231 Schlachtzeitraum: 20.04. - 26.04.20

Kategorie	Handelsklasse	Stück	Preisspanne*	Ø-Preis	Kg/Stück	Ø-Preis Vorw.
Jungbullen	U 2	936	3,47 - 3,65	**3,51**	427,00	3,55
	U 3	399	3,45 - 3,57	**3,50**	444,00	3,52
	R 2	543	3,40 - 3,82	**3,49**	379,00	3,51
	R 3	**178**	**3,39 - 3,67**	**3,46**	**399,00**	**3,48**
	O 2	115	2,97 - 3,23	**3,08**	340,00	3,12
	O 3	60	2,99 - 3,16	**3,10**	359,00	3,17
	P 2	–	–	**–**	–	–
	P 3	–	–	**–**	–	–
	E-P insg.	2.366	–	**3,46**	408,00	3,50
Kühe	R 3	295	2,58 - 2,83	**2,64**	374,00	2,68
	O 1	199	2,29 - 2,71	**2,39**	283,00	2,37
	O 2	344	2,35 - 2,53	**2,47**	307,00	2,43
	O 3	**364**	**2,39 - 2,59**	**2,47**	**335,00**	**2,51**
	O 4	95	2,44 - 2,61	**2,49**	372,00	2,52
	P 1	345	1,91 - 2,05	**1,99**	244,00	1,97
	P 2	114	1,94 - 2,20	**2,09**	268,00	2,11
	P 3	–	–	**–**	–	–
	E-P insg.	2.380	–	**2,48**	330,00	2,49
Färsen	R 3	438	3,11 - 3,93	**3,36**	320,00	3,30
	O 3	**100**	**2,40 - 2,60**	**2,50**	**295,00**	**2,59**
	O 4	40	2,35 - 2,66	**2,53**	330,00	2,59
	P 2	20	1,84 - 2,00	**1,93**	213,00	–
	P 3	–	–	**–**	–	–
	E-P insg.	1.357	–	**3,16**	322,00	3,15

Schlachtzeitraum:		Amtliche Preisfestellung (1.FIGDV) für Schlachtrinder im Preisgebiet							
20.04. - 26.04.20		Bayern				Nordrhein-Westfalen			
Kategorie	Hdkl.	Preisspanne	Ø-Preis	Vorwo	Kg/Stk.	Preisspanne	Ø-Preis	Vorwo	Kg/Stk.
Jungbullen	U 3	3,47 – 3,52	**3,49**	3,49	448,20	3,50 - 3,56	**3,52**	3,52	446,10
	R 3	3,40 – 3,53	**3,45**	3,47	397,10	3,44 - 3,53	**3,45**	3,44	425,80
	O 3	3,06 – 3,28	**3,19**	3,14	375,40	3,19 - 3,28	**3,26**	3,26	388,20
Kühe	R 3	2,57 – 2,77	**2,66**	2,67	371,50	2,66 - 2,83	**2,76**	2,82	378,70
	O 3	2,41 – 2,55	**2,47**	2,50	327,00	2,53 - 2,61	**2,57**	2,59	340,60
	P 1	1,79 – 2,02	**1,89**	1,94	236,20	1,85 - 2,01	**1,96**	1,95	242,80
Färsen	R 3	3,05 – 3,18	**3,11**	3,16	328,20	3,11 - 3,42	**3,20**	3,19	327,80
	O 3	2,24 – 2,52	**2,43**	2,47	284,10	2,47 - 2,59	**2,55**	2,55	302,50

Quellen: ADD Trier, RP Gießen, LEL Schwäb.Gmünd, LFL München, LANUV Düsseldorf

Erzeugerpreise für Nutzkälber ab Hof

1. u. 2. Qualität, zur Bullen- bzw. Kälbermast geeignet; Alter ab 14 Tage; ca. 45 bis 60 kg LG in Eur/St.; inklusive MwSt., nach allen Vermarktungsabzügen

Region	Hessen				Rheinland-Pfalz			
Woche vom:	**20.04. - 26.04.20**				**27.04. - 03.05.20**			
Bullenkälber	Stk.	Spanne	Ø-Preis	Vorw.	Stk.	Spanne	Ø-Preis	Vorw.
Holstein sbt.	240	1 – 61	**30**	36	392	15 – 45	**28**	29
Holstein rbt.	27	39 – 55	**43**	44	34	20 – 40	**28**	29
Kreuzungen	8	64 – 161	**114**	116	52	50 – 200	**114**	115
Fleckvieh	14	130 – 219	**188**	181	17	30 – 80	**50**	55
3. Qualität	19	1 – 20	**8**	8	21	1 – 20	**6**	10
Mutterkälber								
Holstein	5	1 – 30	**9**	–	1	25 – 25	**25**	–
Kreuzungen	5	50 – 50	**50**	64	69	20 – 100	**82**	81
3. Qualität	2	1 – 1	**1**	–	–	–	**–**	–

Erzeugerpreise für Fleckviehkälber; bis 100 kg LG, ab Hof, in €/kg LG, ohne MwSt.
Zeitraum: 20.04. - 26.04.20 (Veränderungen zur Vorwoche)

Region	Bayern	Baden-Württemberg	Südbaden
Bullenkälber	4,23 (- 0,05)	4,00 (± 0,00)	3,97 (- 0,07)
Mutterkälber	1,97 (- 0,04)	2,10 (- 0,05)	2,15 (± 0,00)

Quellen: LLH Kassel, LWK RLP, Bad Kreuznach, LBV-BW, BBV

Aktuelle Schlachtstättenpreise

Preise für Schlachtrinderhälften, in €/kg SG, frei Schlachststätte, ohne MwSt.

Tierart / HdKl.	28.04.2020	Vorwoche
Jungbullen R3	**3,35 – 3,46**	3,45 – 3,50
Kühe O3	**2,25 – 2,51**	2,30 – 2,55
Färsen R3	**3,25 – 3,36**	3,24 – 3,40
Färsen O3	**2,30 – 2,52**	2,35 – 2,59

Umfrage der Landwirtschaftskammer in Schlachtstätten in Rheinland-Pfalz

Schlachtlämmerpreise

In Eur kg/LG, inklusive 10,7 % MwSt.
(LG abzgl. 5 % Nüchterung) **27.04. - 03.05.20**

Klasse 1 jung, vollfleischig :	**2,30 - 2,50**
Klasse 2 jung, fleischig :	**2,00 - 2,30**
Klasse 3 abfallende Qualität:	**1,50 - 2,00**

Tendenz: Leichte Belebung am Lämmermarkt

Quelle: EZG Weideland, Geschäftsstelle Ingendorf
Tel.: 0162 2034 133

Lammfleisch Südwest

Amtliche Preisfeststellung (1. FIGDV) in Hessen, Rheinland-Pfalz, Baden-Württemberg und NRW, in €/kg, ohne MwSt,
für die Woche vom: **20.04. - 26.04.20**

Nach Schlachtgewicht pauschal abgerechnet

	Stück	SG kg/Tier	Spanne	Ø-Preis
Lämmer	666	21,70	5,05 - 5,88	**5,38**

Quellen: LEL Schwäb.-Gmünd, ADD Trier, LANUV Düsseldorf, RP Gießen

Warenterminbörsen

Euronext Paris, Schlusskurse vom: **27.04.2020**

Rapsschrot, Menge: 50 t, Prot/ÖL komb.: 34,5%, H^2O: 12,5-13%, div. Lieferorte Deutschl/Frankr.

Liefermon.	Umsatz	Euro/t	Vorwoche
Jun 20	0	**196,25**	196,25
Sep 20	0	**196,25**	196,25
Dez 20	0	**196,25**	196,25

CBoT Chicago, Schlusskurse vom **27.04.2020**

Sojaschrot, Menge: 100 Short Tons. (~91 t), 48% Protein

Liefermon.	Umsatz	Euro/t	Vorwoche
Mai 20	27.766	**289,45**	289,54
Jul 20	57.945	**295,74**	294,82
Aug 20	6.477	**296,15**	296,03

Eurex Leipzig, Schlusskurse vom: **27.04.2020**

Magermilchpulver, Menge: 5 t

Liefermon.	Umsatz	Euro/t	Vorwoche
Apr 20	0	**1893,00**	1887,00
Mai 20	0	**1850,00**	1883,00
Jun 20	0	**1855,00**	1885,00

Butter, Menge: 5 t

Apr 20	0	**2590,00**	2583,00
Mai 20	0	**2675,00**	2682,00
Jun 20	0	**2685,00**	2695,00

Quelle: AMI

gültig vom 28.04. bis 05.05.2020

Erzeugerpreise für Schlachtschweine frei Schlachtstätte

Ab 01.01.19 sind die Preisgebiete Ba-Wü, RLP und Hessen zusammengefasst. *Preise inkl. Tiere aus Bio- und Qualitätsprogrammen. Spanne unten und oben um je rd. 1 % der Tiere gekappt.

Amtliche Preisfeststellung (1. FlGDV), nach Handelsklassen und SG (bei S-P 80-110 kg SG), ohne MwSt.

Zeitraum:	**20.04. - 26.04.20**	**M**	**S**	**E**	**U**	**S-P**	**Vorw**
Ba-Wü / RLP / Hessen	(25 Betriebe, 78.057 St.)	1,34 - 1,70	1,81 - 2,41	1,78 - 2,59	1,62 - 2,64	–	–
	gewogener Ø-Preis (Eur/kg)	**1,47**	**1,86**	**1,86**	**1,79**	**1,85**	**1,89**
	Klassen-Anteil in Prozent	0,94	42,18	45,26	7,34	–	–
	Muskelfleisch-Anteil in %	–	61,80	57,90	53,30	59,20	59,10
Nordrhein-Westfalen	(25 Betriebe, 328.807 St.)	1,41 - 1,58	1,81 - 1,90	1,76 - 1,85	1,59 - 1,74	–	–
	gewogener Ø-Preis (Eur/kg)	**1,58**	**1,84**	**1,79**	**1,65**	**1,82**	**1,87**
	Klassen-Anteil in Prozent	2,39	66,92	26,75	3,46	–	–
	Muskelfleisch-Anteil in %	–	63,00	58,10	53,50	61,30	61,30

Quellen: LEL Schwäb. Gmünd, ADD Trier, RP Gießen, LANUV Düsseldorf

Ferkelpreise Rheinland-Pfalz / Saarland

1. Basispreise ab Hof (ohne MwSt.) für Standard-Qualitätsferkel der EZ-Ringe; Ø-Gruppen-Größe: Ringferkel: 30 Stk., Aufzuchtferkel: 200 Stk./Partie; zum Teil als Poolpreis; ohne Abzüge für Klein- und Zuschläge für Großgruppen; ohne Kosten für Transport und Impfungen; mit Qualitätszuschl. "Aufzuchtstall"
Herkünfte: Zwei-/Dreirassenkreuzungen, Hybriden, Systemferkel. vom: **27.04. - 03.05.20**

Die Zu- u. Abschläge für abweichende Mengen u. Qualitäten bei R-Ferkeln sind frei vereinbar!

Basis	kg	**Grundpreis** bzw. Spanne (€/St.)	± Preisveränderung zur Vorw. (€/St.)	Zu-/Abschläge (€/kg) für Mehrgewicht	Mindergew.
Qualitätsring ferkel (R)	25	**69,50**	**- 6,00**	bis 30 kg 1,50 bis 35 kg 0,75	1,00 –
Aufzucht-ferkel (A)	8	47,40 - 48,00	- 1,00 --- - 6,00	0,50 – 1,00	0,50 – 1,00
	30	75,75 - 78,00	- 6,00	0,50 – 0,70	0,70 – 1,00

2. Verkaufspreismeldungen der Erzeugerringe aus der Vorwoche, vom 20.04. - 26.04.20

Basis (kg)	Anzahl Ferkel	Preis/Ferkel (€/St.) Spanne	Ø-Preis	± Preisveränderung zur Vorw. (€/St.)	Zu-/Abschläge (€/kg) für Mehrgew.	Mindergew.
(R) 25	1.448	75,50 - 81,00	78,85	+ 3,57	bis 1,30	bis 1,00
(A) 8	1.162	48,00 - 53,40	48,46	- 1,04	0,50 – 1,00	0,50 – 1,00
(A) 30	1.514	76,50 - 84,00	82,44	- 3,02	0,50 – 0,70	0,70 – 1,00

Die Zu- und Abschläge für abweichende Mengen und Qualitäten bei R-Ferkeln sind frei vereinbar. Zuschläge bei Kleingruppen (Ringferkel), bis 60 Ferkel/Partie, wurden Abzüge bis 2,00 €/Tier, bei Großgruppen, ab 100/160 Tiere, Zuschläge von bis zu 4,00 €/Tier, vor MwSt., berechnet. Quelle: LWK-RLP

Ferkelpreise aus Nordwestdeutschland

Ab-Hof-Preise für Qualitäts-Ferkel, ohne MwSt, ohne Aufschläge für Topgenetik und Impfungen

vom:	**20.04. - 26.04.20**	**Rheinland**	**NRW u. Niedersachsen**	**Niedersachsen**
Datenquelle*:		EZG'en Rheinl.	LWK NRW + Nieders.	LWK Nieders.
Basisgewicht / Partiengröße		30 kg/100 – 170 Stk.	25 kg/200 Stk.	8 kg/200 Stk.
eingekaufte Menge in St.		14.476	163.867	–
Ø-Preis in € / St.		**82,50**	**73,00**	**48,00**
Veränderung z. Vorwoche		- 3,00	- 3,00	- 1,90
Preisspanne € / St.		–	70,00 - 78,50	–
Akt Trend z. VW €/St.		- 6,00	- 6,00	-

*VHB: Genossenschaftliche und private Handelsbetriebe; EZG = Erzeugergemeinschaft für Ferkel. Die notierten Preise für Ring- /Qualitätsferkel sind Grundpreise einschl. Mitgliedsbeitrag und beziehen sich auf o.a. Verkaufsgruppen. Der Ø-Preis wird als Median ermittelt. Kleinere bzw. größere Partien erzielen entsprechende Abzüge/Zuschläge. Gewichtsabweichungen zur Basis werden in der Regel mit 0,75-1,00 €/kg verrechnet. Für individuelle Impfprogramme werden zusätzliche Preisaufschläge vergütet

Aktuelle Schlachtstättenpreise

Basis-Preis für Schlachtschweine, 57 % MFA
(in €/kg/SG), frei Schlachtstätte

Umfrage in Schlachtstätten aus RLP **28.04.2020**
Spanne: 1,75 - 1,77 Vorw.: 1,84 - 1,86

Umfrage LLH bei Kurhess. Genoss. **22.04.2020**
Spanne: 1,72 - 1,75 Vorw.: 1,81 - 1,84

ISN/ISW-Notierungen (Tel: 054491-9665-0)

Internetbörse	**Median**	**Spanne**	**zur Vorw.**
28.04.2020	**1,74**	**1,73 - 1,745**	**- 0,06**
ISN-Marktplatz 17.04. - 23.04.20	1,81	1,80 - 1,81	- 0,08

ISN/ISW-Notierungen, Tel: 054491-9665-0

VEZG Vereinigungspreis

Schlachtschweine mit 57 % MFA, VEZG-AutoFOM-Referenzmaske, frei Schlachtstätte, ohne MwSt.

Wochenpreis vom 22.04.20 (23.04. – 29.04.20)

AutoFOM-Preisfaktor: 1,75 € / Indexpunkt

Preisspanne: 1,75 - 1,75 (Vw.: 1,80 - 1,84)

FOM-Basispreis: **1,75 €/kg SG** (Vw.: 1,84)

Vermarktungsmenge: 217.650 (z.Vw.: + 1.350)

M-Sauenpreis (23.04.20): 1,38 **€/kg SG**

Veränderung zur Vorwoche: - 0,12 **€/kg SG**

Landwirtschaftskammer Niedersachsen
Tel: 09001/190-244, 69 ct/M.

Ab Hof Preise für Schweine

Rheinland-Pfalz Erzeuger - Metzger - Direktverkauf
Metzgerqualität, ca. 58-60 % MFA, €/kg, o.Mwst.

Schlachtzeitraum vom **20.04. - 26.04.20**

Gemeldete Tiere: 602 je/kg LG: **1,54**

umgerechnet auf SG (79 % Ausschl.) **1,96**

Empfehlung der Erzeugergemeinschaften aus RLP
für die Woche vom: **27.04. - 03.05.20**

Abgerechnet nach Lebendgewicht: **1,56 kg LG**

Abgerechnet nach Schlachtgewicht: **1,98 kg SG**

Quelle: LWK RLP, Bad Kreuznach

Ferkelpreise Hessen

(Basis: 28kg), €/Tier, ohne MwSt., ohne Aufschläge für Impfungen, inklusive aller Qualitätszuschläge nach Abzug der Vermarktungskosten.

Zeitraum: 20.04. - 26.04.20

9.244	Preisspanne	**Ø-Preis** (Vorw.)
Grundpreis [1]	62,00 - 78,00	**72,58** (72,81)
50er Gruppe [2]	67,50 - 80,70	**75,13** (77,78)
100er Gruppe [2]	68,30 - 85,33	**80,47** (81,83)
Zuschlag bis 30 kg LG		1,00 – 1,30
Zuschlag > 30 kg LG		0,30 – 1,00
Tendenz für die aktuelle Woche		- 5,00

[1] ohne Zu-/Abschläge, unter anderem für Mengen
[2] mit einheitlicher Genetik und Gewicht

Quelle: Landesbetrieb Landwirtschaft Hessen (LLH)

gültig vom 28.04. bis 05.05.2020

Futtermittel

Abgabepreise des Handels an die Landwirtschaft, in €/t - Spannenpreise			Quelle: LWK RLP, LLH
Erfassungsdatum:		**14.04.2020**	**14.04.2020**
x = lose (> 3 t, frei Hof), o = gesackt (ab Lager)		**RLP/Saarl.**	**Hessen**
MAT, ohne Magermilchpulveranteil	o	1.650,00 – 1.965,00	1.388,00 – 1.965,00
MAT, Magermilchpulveranteil 20-40 %	o	1.850,00 – 2.120,00	1.920,00 – 2.150,00
MAT, Magermilchpulverant. > 35 %	o	2.100,00 – 2.350,00	2.057,00 – 2.490,00
Ergänzfutter für Aufzuchtkälber, 18% RP	x	285,00 – 365,00	298,00 - 376,50
Milchleistungsfutter 20/4, mind. 7 Mj/kg	x	240,00 – 294,00	251,00 – 294,00
Milchleistungsfutter 18/3, 6,7 Mj/kg	x	230,00 – 268,00	229,00 - 268,00
Rindermastfutter 20-25/3, 10,8 MJ/kg	x	240,00 – 275,00	240,00 – 304,00
Mastfutter für Schweine			
Anfangmast bis 50 kg, 15-18%RP, 0,9-1,15%L	x	255,00 – 328,00	284,00 - 302,00
Mittelmast von 50-80 kg, 14-16%RP, 0,8-1%L	x	250,00 – 298,00	257,50 – 288,00
Endmast ab 80/90 kg, 12,5-14%RP, 0,7-0,9%L	x	245,00 – 283,00	240,00 – 271,00
Ergänzungsfutter 20-25% Getreideant.	x	325,00 – 410,00	321,50 – 418,50
Ergänzungsfutter 30-35% Getreideant.	x	285,00 – 364,00	270,00 – 349,50
Ferkelaufzuchtf., 15-18%RP, 1-1,2% Lysin	x	240,00 – 393,00	259,50 - 357,50
Alleinfutter säugende Sauen, 15-17,5%RP	x	305,00 – 340,00	269,50 – 354,00
Alleinfutter tragende Sauen, 12-14%RP	x	274,00 – 330,00	264,50 - 391,50
Legehennenalleinf., 11,4-11,6 MJ ME/kg	x	275,00 – 322,00	306,50 - 348,00
0,38 % Methionin	o	290,00 – 620,00	–
Endmastfutter für Hähnchen, 12,8-13,4 MJ/kg	x	290,00 – 302,00	285,00 - 354,00
Mastfutter für Puten, Phase 5, 12,7-12,9 MJ/kg	x	305,00 – 327,00	319,00 - 341,00
Mastfutter für Puten, Phase 6, 13-13,4 MJ/kg	x	301,00 – 317,00	301,00 - 335,00
Sojaschrot, 43-44% RP	x	385,00 – 425,00	399,00 - 490,00
Sojaschrot, 48% RP	x	425,00 – 449,00	415,00 - 449,00
Sojaschrot, 48% RP, Non-GMO	x	510,00 – 522,00	432,00 - 493,00
Rapsschrot, ca. 34 % RP	x	290,00 – 345,00	263,00 - 345,000
Melasseschnitzel, gepresst	x	290,00 – 345,00	–
Alleinfutter f. Mastschaflämmer	x	265,00 – 335,00	–
Raufutter - Einkaufspreise des Handels, ab Hof, in €/t, ohne MwSt.			Quelle: LWK RLP, LLH
Heu, kleine HD-Ballen, 1. Schnitt		150,00 – 180,00	160,00 – 180,00
Heu, Rundballen, 1. Schnitt		120,00 – 160,00	120,00 – 150,00
Heu, Quaderballen, 1. Schnitt		130,00 – 160,00	130,00 – 160,00
Stroh, kleine HD-Ballen		110,00 – 155,00	–
Stroh, Rundballen		80,00 – 110,00	60,00 – 90,00
Stroh, Quaderballen		80,00 – 115,00	60,00 – 110,00

Eierpreise

Erzeugerpreise für Güteklasse A, lose, in Cent / St.

	Rheinland - Pfalz vom: 27.04. - 03.05.20		Hessen vom : 20.04. - 26.04.20	
Gew.-Kl.	Spanne	Ø-Preis	Spanne	Ø-Preis
aus Bodenhaltung, Absatz von Erzeugerpackstellen o. MwSt.				
XL	16,00 – 22,35	21,45	14,00 - 24,50	19,25
L	13,20 – 24,00	14,18	9,48 - 21.50	15,66
M	12,00 – 23,00	18,49	8,58 - 20,00	14,07
S	7,00 – 11,00	9,29	5,00 - 14,55	8,58
aus Bodenhaltung, an Endverbraucher, lose, inkl. MwSt.				
XL	23,00 – 30,00	26,47	19,00 – 31,00	25,78
L	18,00 – 27,00	23,07	16,00 – 28,00	22,78
M	16,00 – 23,00	20,33	14,00 – 26,00	19,67
S	11,00 – 14,00	12,17	10,00 – 20,50	14,07
aus Käfighaltung			**aus Biohaltung**	
Absatz von Erzeugerpackstellen, ohne Mwst.				
XL	16,00 – 16,00	16,00	20,00 - 27,00	22,67
L	8,20 – 8,20	8,20	19,00 - 32,00	24,17
M	7,25 – 7,25	7,25	19,00 - 32,00	24,00
S	6,40 – 6,40	6,40	10,00 - 17,00	12,67

Quelle: Landwirtschaftskammer RLP; LLH Kassel

Eiernotierung Südwest vom 21. April 2020

Großhandelsabgabepreise an den LEH, ohne MwSt und ohne KVP, €/100 Stück

Gewichtsklasse	€/100 St. 21.04.20	€/100 St. 14.04.20
Bodenhaltung		
XL	29,50	-
L	23,75	-
M	21,75	-
S	17,50	-
Tendenz:	schwächer	-
Freilandhaltung		
XL	31,75	-
L	27,50	-
M	25,50	-
S	21,25	-
Tendenz:	schwächer	-

Quelle: Warenbörse Stuttgart/Mannheim

Sauen/Ferkel Südhessen

Ring-Preis im Erzeuger-Direktgeschäft in Ableitung vom Schlachtschweinepreis in € ohne MwSt	
Zeitraum:	**04.05. - 10.05.20**
Ferkel, Basis 25 kg, geimpft gegen Mykoplasmen, mit einheitlicher Genetik und Gewicht, ab Hof	
ohne Zuschläge für Mengen	**61,25**
Mehrgewichtszuschlag 25-33 Eur/kg LG	**1,30**
Mehrgewichtszuschlag > 33 Eur/kg LG	**0,50**
Jungsauen, Netto, ab Hof Basis mind. 95 kg LG u. 180 Lebenstage	**305,00**
Quelle: Schweine-Kontrollring Südhessen, LLH	

Ferkel Rhön-Vogelsberg

Ab-Hof, ohne MwSt. Vom:	**27.04. - 03.05.20**
Basis 28 kg-Ferkel, €/St.	**79,00**
Mehrgewicht (28-30) €/kg LG	**1,28**
Mehrgewicht, >30 kg:	kein Zuschlag
Quelle: EZG Qualitätsfleisch Rhön-Vogelsberg	

Ferkel Baden-Württemberg

Region Hohenlohe und Oberschwaben	Erzielte Ø-Preise der Vorwoche [1] in € / St. Spanne	Ø	Notierung 27.04.2020 Tendenz Folgewoche
200 Gruppe[2]	73,00 - 81,00	**75,90**	- 6,00

[1] gew. Ø-Preise, 25kg-Ferkel, ohne Mykoplasmen-Impfung und ohne MwSt., ab Hof

[2] Ferkel-Gruppe ca. 200 Tiere, einheitlicher Genetik und Gewicht, mit QS-Status, ab Hof

Mehrgewicht: ca. + 1,00 €/kg

LLM Schwäbisch-Gmünd, Info: 0900/1810800

Hybrid-Jungsauen

5-10 Tiere/Lieferung; frei Hof; ab 90 kg LG ohne MwSt.; Zeitraum: **20.04. - 26.04.20**

383,00 – 385,00 €/Tier **384**

Basispreise ohne jegliche Zu- oder Abschläge

Quelle: VSR, ADN Genetik-RLP/Hessen

Auktionstermine

Zuchtvieh		Fleischrinder	
Alsfeld:	-	Laasdorf:	-
Hamm:	-	Alsfeld:	06.05.20
Krefeld:	-	-	
Fließem:	-	-	
Kälber		**Absetzer**	
Fließem:	-	Krefeld:	-
Münster:	-	Alsfeld:	-
Fließem:	-	Meschede:	-
Münster:	-	Alsfeld:	-
Schafe			
Alsfeld:	-	-	

Quellen: ZBH Alsfeld, Rinder-Union West eG
FHB Fleischrinder-Herdbuch Bonn e.V.,
Landesverband der Schafhalter/Ziegenhalter und Züchter Rheinland-Pfalz e.V.

gültig vom 28.04. bis 05.05.2020

Großmarkt-/ Verbraucher-/ Erzeugerpreise für Obst und Gemüse

Großmarkt-/ Erzeuger-/ Verbraucherpreise für Obst und Gemüse

	Großmarkt-Preise		Ökologische Erzeugung in Hessen			
	BLE - gewogene Ø-Preise diverse Großmärkte ohne MwSt		Erzeuger an LEH Ø-Preise ohne MwSt		Großhandel an LEH Ø-Preise ohne MwSt	
	20.04. - 26.04.20		28.04.2020		28.04.2020	
Obst						
Äpfel (kg)						
Elstar	–	–	–	–	**2,45**	2,40
Braeburn	–	–	–	–	**2,33**	2,33
Jonagold	–	–	–	–	**2,30**	2,30
Idared	–	–	–	–	**2,20**	2,20
Spargel (kg)						
Spargel weiß 12 mm+	–	–	–	–	**7,95**	8,60
Spargel violett 12 mm+	–	–	–	–	**6,75**	7,50
Spargel grün 12 mm+	–	–	**10,00**	10,00	**8,95**	–
Erdbeeren (Schale)	–	–	–	–	**6,50**	6,46
Heidelbeeren (Schale)	–	–	–	–	**13,64**	14,37
Salat u. Gemüse						
Bataviasalat (Stk)	–	–	**1,50**	–	**1,73**	1,75
Chicoree (kg)	–	–	–	–	**6,75**	5,52
Eisbergsalat (Stk)	–	–	–	1,50	**2,13**	1,70
Endivien (Stk)	–	–	–	–	**1,98**	1,78
Feldsalat (kg)	–	–	–	–	**15,48**	17,48
Kopfsalat (Stk)	–	–	**1,50**	1,50	**1,73**	–
Mangold (kg)	–	–	–	–	**2,30**	2,40
Spinat gew. (kg)	–	–	–	–	**4,53**	5,30
Radicchio (kg)	–	–	–	–	**3,75**	3,57
Postelein (kg)	–	–	–	–	**-**	12,95
Paprika rot (kg)	–	–	–	–	**5,85**	6,20
Kürbis Hokkaido (kg)	–	–	–	–	**3,20**	3,20
Kürbis Butternut (kg)	–	–	–	–	**1,90**	1,85
Peperoni (kg)	–	–	–	–	**10,73**	9,50
Tomaten (kg)	–	–	–	–	**3,50**	3,50
Zucchini grün (kg)	–	–	–	–	**2,31**	3,76
Blumenkohl (Stk)	–	–	–	–	**3,04**	2,88
Chinakohl (kg)	–	–	–	–	**3,95**	3,05
Kohlrabi (kg)	–	–	**1,30**	–	**1,30**	1,20
Rosenkohl (kg)	–	–	–	3,00	**–**	–
Weißkohl (kg)	–	–	–	1,20	**1,98**	1,65
Fenchel (kg)	–	–	–	–	**2,46**	2,49
Möhren gew. (kg)	–	–	–	1,20	**1,70**	1,43
Zwiebeln (kg)	–	–	–	–	**1,60**	–
Lauch (kg)	–	–	–	3,10	**3,00**	3,13

Quelle: BLE, LLH Kassel

Ökoprodukte ab Hof

Ökologische Erzeugung in Hessen

Ab Hof-Preise inkl. MwSt **28.04.2020**

Produkte	von - bis	Ø
Bataviasalat (Stk)	2,80 – 3,65	3,13
Eichblattsalat (Stk)	2,80 – 3,65	3,13
Kopfsalat (Stk)	2,80 – 3,65	3,15
Mangold (kg)	5,95 – 8,95	7,56
Rucola (kg)	19,50 – 25,00	22,80
Spinat gew. (kg)	7,39 – 9,49	8,44
Asiasalat (kg)	–	25,00
Chicoree (kg)	–	13,00
Schlangengurken (Stk)	–	2,60
Kürbis Hokkaido (kg)	2,99 – 4,39	3,69
Paprika grün (kg)	7,59 – 8,95	8,12
Cherrytomaten (kg)	9,95 – 12,90	11,43
Zucchini grün (kg)	3,79 – 7,95	5,15
Chinakohl (kg)	–	5,80
Broccoli (kg)	7,59 – 9,95	9,23
Grünkohl (kg)	–	–
Rotkohl (kg)	3,95 – 4,59	4,31
Kohlrabi (Stk)	2,30 – 2,65	2,46
Spitzkohl (kg)	3,89 – 5,95	4,85
Weißkohl (kg)	3,49 – 4,69	3,93
Wirsing (Stk)	–	4,79
Sauerkraut (kg)	2,39 – 4,60	3,85
Fenchel (kg)	4,49 – 5,30	4,84
Möhren gew. (kg)	2,69 – 3,25	2,96
Pastinaken (kg)	3,79 – 4,95	4,62
Radieschen (Bd)	2,39 – 2,75	2,50
Rote Bete (kg)	2,89 – 3,85	3,51
Bleichsellerie (Stk)	3,79 – 4,45	4,11
Knollensellerie (kg)	–	3,95
Knoblauch (kg)	12,29 – 14,95	13,36
Lauch (kg)	4,99 – 5,95	5,48
Zwiebeln (Bd)	–	2,49
Gemüsezwiebeln (kg)	–	2,69
Steckrüben (kg)	2,95 – 3,19	3,03
Wurzelpetersilie (kg)	5,99 – 7,95	7,13
Rettich schwarz (kg)	3,30 – 3,39	3,35
Steinchampignons (kg)	10,90 – 13,95	12,34
Walnüsse (kg)	–	-
Petersilie glatt (Bd)	1,95 – 2,29	2,08
Rosmarin (Bd)	–	2,30
Schnittlauch (Bd)	1,89 – 2,29	2,04

Quelle: LLH Kassel

Speise-/Speisefrühkartoffeln

27.04.2020		RLP-Nord	RLP-Süd	Hessen
Erzeugerpreise, €/dt, ohne MwSt. lose,	1	25,00	26,00	28,00 - 32,00
frei Rampe, vor Abzug Sortierkosten	2	24,00	24,00	24,00 - 30,00
Direktabsatz Erzeuger-Verbraucher	1	60,00 - 100,00	64,00 - 100,00	–
€/dt inkl. MwSt., in 10 + 12,5 kg Säcken	2	60,00 - 100,00	64,00 - 100,00	–
Direktabsatz Erzeuger-Verbraucher	1	80,00 - 100,00	84,00 – 140,00	72,00 – 120,00
€/dt, inkl. MwSt., in 2,5-5 kg Säcken	2	80,00 - 100,00	84,00 – 140,00	80,00 – 80,00
Großhandelsabgabepreise				
€/dt, ohne MwSt., mit Sack,	1	–		42,00 - 56,00
Mindestabgabe eine Palette	2	–		40,00 - 52,00
Kleinverkaufspreise LEH, Discounter	1	60,00 – 150,00		–
€/dt, inkl. MwSt. in 2 bis 5 kg-Netzen	2	60,00 – 150,00		–

1 = festkochende Sorten, 2 = vorw. festkochende Sorten Quelle: LWK RLP; LLH Kassel

Warenterminbörse

Eurex Leipzig, Schlusskurse vom: **27.04.2020**

Veredelungskartoffeln, Menge: 25 t, unter anderem Bintje, Asterix, max 65 Knollen/10kg Cash-Settlement-Abrechn. auf Basis Eurex EU-Process Potato-Index)

Liefermonat	Umsatz	Euro/t	Vorwoche
Apr 20	0	**20,00**	23,00
Jun 20	23	**30,00**	30,00
Nov 20	0	**88,00**	88,00

Quelle: AMI

gültig vom 28.04. bis 05.05.2020

Düngemittelpreise in Rheinland-Pfalz und Hessen

Abgabepreise für Düngemittel an die Landwirtschaft, in €/100 kg, ohne Mwst.

Stichtag: 21.04.2020	Rheinland-Pfalz		Hessen	
	Ab Handels-lager 10 t	Frei Hof mind. 25 t	Ab Handels-lager 10 t	Frei Hof mind. 25 t
Kalkammonsalpeter (KAS) 27 % N	21,00 – 22,50	20,00 – 21,00	21,90 – 23,90	19,50 – 21,50
Harnstoff 46 % N, gekörnt	32,00 – 32,00	30,00 – 30,00	33,00 – 33,00	32,00 – 32,00
Harnstoff 46 % N, geprillt	34,50 – 35,00	33,00 – 34,50	33,90 – 36,50	32,90 – 35,50
Ammonnit.-Harnst.-Lös. (AHL) - 30 % N	19,00 – 21,80	17,50 – 19,00	19,80 – 21,50	17,10 – 20,00
Diammonphos. 18 % N + 46 % P2O5	34,50 – 38,50	35,50 – 36,50	37,00 – 38,90	34,80 – 37,00
Triple-Phosphat 46 % P2O5	32,90 – 39,50	29,90 – 29,90	33,50 – 37,50	33,50 – 35,50
40er Kornkali, 40 % K2O + 6 % MgO	26,50 – 30,50	26,00 – 28,80	26,50 – 27,50	25,50 – 26,00
60er Kali 60 % K2O	32,80 – 34,90	31,50 – 34,00	23,90 – 34,50	31,90 – 33,00
Magnesia-Kainit 11 % K2O +5 % MgO	16,60 – 16,60	12,80 – 13,60	14,80 – 15,00	12,80 – 13,00
Kalimagnesia 30 % K2O + 10 % MgO	37,50 – 41,50	37,20 – 38,50	39,90 – 40,00	37,00 – 38,90
Schwefels. Ammoniak 21 % N + 24 % S	27,50 – 27,50	21,50 – 24,50	23,00 – 26,00	21,80 – 24,50
Ammonsulfatsalpeter 26 % N + 13 % S	24,00 – 27,00	24,00 – 25,50	25,40 – 27,00	23,90 – 25,00
Alzon, 46 % N	–	–	36,00 – 39,00	34,00 – 36,00
Entec, 26 % N	–	–	–	–
Kohlensaurer Kalk 95 % CaCO3	3,50 – 5,00	3,00 – 3,50	–	–
NPK-Dünger 13/9/16/4	–	–	2,50 – 2,85	2,30 – 2,65
NPK-Dünger 14/10/16/5	–	–	4,15 – 4,15	31,00 – 32,00
NPK-Dünger 15/13/13+5	31,70 – 36,00	30,00 – 33,00	31,90 – 34,00	3,95 – 3,95
NPK-Dünger 15/15/15	34,00 – 34,00	31,20 – 31,20	–	–

Nach einiger Belebung in der Osterzeit wurde es zuletzt wieder ruhig am Düngermarkt. Zeitweise kam es zu logistischen Engpässen im Zusammenhang mit der Corona-Situation, die aber inzwischen wieder ausgeglichen sind. Grundsätzlich sind derzeit sämtliche Düngemittel lieferbar. Erste und zweite Gabe sind mittlerweile in Hessen flächendeckend ausgebracht. Auf zahlreichen Standorten bereitet das Niederschlagsdefizit zunehmend Sorgen und in der Folge könnte eine dritte Gabe ausbleiben. Teils wird verstärkt auf Flüssigdüngung gesetzt, damit der Dünger leichter pflanzenverfügbar ist. Aktuell steht die Düngung von Grünland an. An den Preisen für Dünger ändert sich wenig und nur teilweise kommt es zu leicht abbröckelnden Tendenzen.

Quelle: Landwirtschaftskammer Rheinland-Pfalz und Landesbetrieb Landwirtschaft Hessen

gültig vom 28.04. bis 05.05.2020