Markt- und Preisinformation

der LWK Rheinland-Pfalz und des Landesbetriebs Landwirtschaft Hessen (LLH),
zusammengestellt von der LWK Rheinland-Pfalz,
Preise und Termine ohne Gewähr

Landwirtschaftskammer Rheinland-Pfalz

HESSEN
Landesbetrieb Landwirtschaft Hessen

Aktuelles Markttelegramm

Tierische Erzeugnisse

Schlachtrinder	Das Angebot am regionalen Schlachtrindermarkt hat sich nicht weiter erhöht, so hält sich der Angebotsdruck trotz erschwerter Absatzlage in Grenzen. Die Erzeugerpreise können sich zwar auch in der laufenden Woche nur knapp behaupten, größere Abschläge sind jedoch zunächst nicht zu befürchten.
Schlachtschweine	Schwache Fleischgeschäfte und gedrosselte Schlachtungen trüben die Stimmung am Schlachtschweinemarkt merklich ein. Die großen Vermarkter üben zunehmend Preisdruck aus und Erzeuger müssen trotz unterdurchschnittlichem Lebendangebot mit rückläufigen Notierungen rechnen.
Ferkel	Der regionale Ferkelhandel verläuft auf einem stetigen Niveau bei ausgeglichenen Angebots- und Nachfrageverhältnissen. Im Sog des unter Preisdruck stehenden Schlachtschweinemarktes ist jedoch zu erwarten, dass auch die Ferkelpreise nachgeben werden.
Nutzkälber	Der regionale Nutzkälberhandel pendelt sich langsam auf denkbar niedrigem Preisniveau ein. Leichtere Tiere werden nur noch zu symbolischen Preisen abgegeben, aber auch gut mastfähige Kälber bleiben vollkommen unterbewertet.
Eier/ Geflügel	Die Verbrauchernachfrage nach Freiland- und Bioeiern ist lebhaft, der LEH hat sich entsprechend mit Ware eingedeckt. Eier der Haltungsform III können zumeist über die Wochenmärkte abgesetzt werden. Die Preise geben erneut nach. Der fehlende Absatz in Richtung Gastronomie und Gemeinschaftsverpflegung macht sich am Geflügelmarkt zunehmend bemerkbar. Auf Ladenstufe erfreut sich Geflügelfleisch jedoch weiterhin großer Beliebtheit. Die Preise tendieren stabil.

Pflanzliche Erzeugnisse und Futtermittel

Getreide und Ölsaaten	Feste Vorgaben der Terminmärkte und die belebte Nachfrage der Verarbeiter, stützen die freundliche Preisentwicklung am regionalen Getreidemarkt. Vor allem die Notierungen für Mahlweizen und Futtergetreide können sich weiter festigen. Das Angebot aus der Landwirtschaft bleibt jedoch weiter sehr verhalten, da für die geringen Restbestände bei späterer Vermarktung auf bessere Konditionen spekuliert wird. Dem Preisverfall bei Rohöl können sich die Rapskurse nur bedingt entziehen, alterntige Ware steht kaum mehr zur Verfügung. Das Geschäft mit der neuen Ernte ist weitgehend zum Erliegen gekommen, die anhaltende Trockenheit bereitet allen Marktteilnehmern große Sorge.
Futtermittel	Nach den massiven Notizgewinnen der Vorwochen, befindet sich der Markt für Ölschrote aktuell in einer Korrekturphase. Auch auf ermäßigter Preisbasis wird regional nur sehr vorsichtig auf die vorderen Termine dispositioniert. Auch der Handel mit Mischfutter ist rückläufig, bei sinkenden Erlösen in der tierischen Produktion, kontrahiert die Landwirtschaft nur noch sehr verhalten. Bei der anhaltenden Trockenheit sind erhebliche Einbußen beim ersten Grundfutterschnitt zu befürchten.
Kartoffeln	Die Umsätze bewegen sich auf saisonüblichem Niveau. Das deutsche Speisekartoffelangebot nimmt ab. In einzelnen Lebensmittelmärkten überwiegt der Anteil ausländischer Speiseware. Insbesondere Frühimporte sind gefragt. Die Frühkartoffelentwicklung in der Pfalz ist, bei intensiver Beregnung, zufriedenstellend. Frostschäden werden bisher kaum gemeldet. Preise halten ihre feste Tendenz.

Quelle: LWK RLP, Agrarzeitung

Aktuelle Marktgrafik

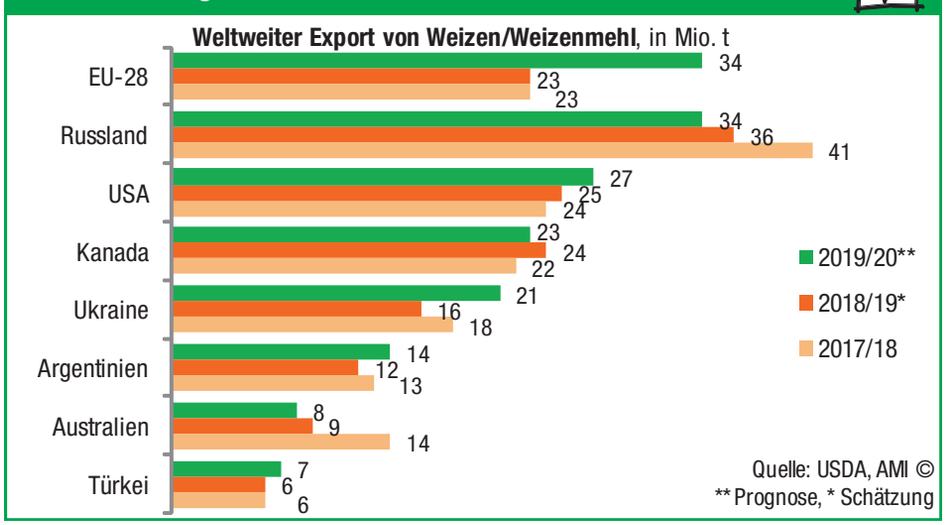

Blick in den Markt

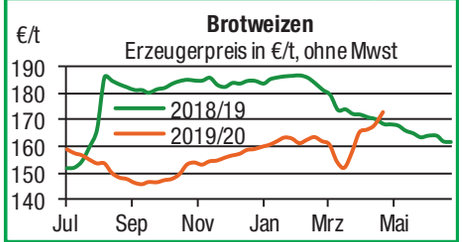

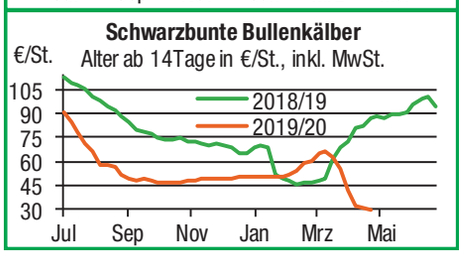

Warenterminbörsen

Euronext Paris, Schlusskurse vom: **20.04.2020**

Liefermon.	Umsatz	Euro/t	Vorwoche
Mahlweizen, Menge: 50 t, 76 kg/hl, 15% H²O interventionsfähig; Lieferort Rouen			
Mai 20	25.634	**203,75**	197,00
Sep 20	16.685	**190,75**	187,50
Dez 20	20.366	**192,75**	189,75
Mrz 21	2.451	**194,00**	191,00
Raps, Menge: 50 t; 40% Öl, 9% H²O, Lieferorte Metz, Vahldorf, Magdeburg, Würzburg, Gent, u.a.			
Mai 20	3.212	**372,25**	369,25
Aug 20	2.774	**369,25**	367,50
Nov 20	959	**372,00**	370,50
Feb 21	26	**374,50**	373,75
Mais, Menge: 50 t, 15 % H2O, 4 % Bruchkorn Bayonne, Blaye, Bordeaux, La Rochelle, Nantes			
Jun 20	547	**165,50**	163,00
Aug 20	316	**169,00**	166,75
Nov 20	372	**168,00**	167,00
Jan 21	26	**171,00**	169,75

CBoT Chicago, Schlusskurse vom: **20.04.2020**

Liefermon.	Umsatz	Euro/t	Vorwoche
Weizen, Menge: 5000 US.bsh. (~136 t), Nr.2 Soft Red Winter			
Mai 20	37.700	**185,65**	183,90
Jul 20	73.284	**185,22**	184,24
Sep 20	22.074	**186,58**	185,91
Dez 20	17.275	**189,11**	188,51
Mais, Menge: 5000 US.bsh. (~127 t), Qualität: Nr.2 Gelb			
Mai. 20	130.021	**113,92**	117,07
Jul. 20	149.475	**116,82**	119,32
Sep. 20	33.424	**118,55**	121,02
Dez 20	45.541	**122,17**	124,43

Quelle: AMI

gültig vom 21.04. bis 28.04.2020

Erzeugerpreise für Getreide, Ölfrüchte und Körnerleguminosen

Basispreise des Agrarhandels, frei Erfasser, für Standardqualität, in €/t, ohne MwSt.

Erfassungsdatum: 21.04.2020	**Hessen**			**Rheinland-Pfalz**			**Hessen**	**RLP**	
* Einzelmeldung	Spanne	**Landes-Ø**	Vorwoche	Spanne	**Landes-Ø**	Vorwoche	Ab-Hof Ø	Ab-Hof Ø	Franko Ø
Hartweizen	–	**–**	–	–	**–**	–	–	–	–
Eliteweizen versch. Sorten, >14 % RP	175,00 – 175,00	**175,00**	–	–	**–**	–	–	–	–
Qualitätsweizen (A) 13,5/40/250	160,00 – 172,00	**167,00**	164,50	172,00 – 180,00	**176,00**	171,10	174,50	180,00	183,30
Brotweizen (B) 11,5 – 12,0/220	158,00 – 172,00	**164,80**	162,60	170,00 – 177,00	**173,30**	168,20	173,20	178,10	181,00
Mahl- bzw. Brotroggen, FZ>120	140,00 – 155,00	**143,60**	142,60	130,00 – 135,00	**134,20**	134,30	151,00	139,20	143,00
Futterroggen	130,00 – 137,00	**134,00**	133,30	–	**–**	130,00	143,50	–	–
Sommerbraugerste max.11,5% RP	155,00 – 163,00	**159,80**	159,80	150,00 – 165,00	**158,10**	158,00	170,30	164,20	167,00
Sommerbraugerste (Ernte '20)	–	**–**	–	160,00 – 173,00	**–**	–	–	–	–
Winterbraugerste	–	**–**	–	140,00 – 151,30	**145,70**	144,00	–	149,90	151,30
Futtergerste >62 kg/hl	132,00 – 148,00	**142,40**	142,80	140,00 – 150,00	**146,10**	142,90	122,40	151,40	153,20
Futterweizen	160,00 – 168,00	**164,10**	163,30	165,00 – 175,00	**169,60**	163,80	172,00	174,20	177,20
Qualitätshafer	145,00 – 155,00	**150,40**	149,10	–	**–**	–	157,50	–	–
Futterhafer	135,00 – 149,50	**140,10**	134,60	125,00 – 135,00	**129,40**	130,80	145,30	135,00	136,50
Körnermais	154,00 – 165,00	**159,10**	157,10	145,00 – 155,00	**148,40**	148,40	169,30	155,00	158,00
Triticale	145,00 – 150,00	**148,60**	149,60	150,00 – 155,00	**153,50**	151,60	154,00	158,00	161,80
Winterraps	348,00 – 355,00	**351,90**	338,30	350,00 – 360,00	**353,50**	349,70	356,00	358,80	362,20
Winterraps (Ernte '20)	–	**346,40**	342,30	345,00 – 355,00	**350,30**	345,80	352,80	–	–
Futtererbsen	–	**–**	–	165,00 – 173,80	**169,40**	169,40	–	173,80	–

Quelle: LLH, Kassel und Landwirtschaftskammer Rheinland-Pfalz, Bad Kreuznach

Börsennotierungen für Getreide, Ölfrüchte und Körnerleguminosen

Großhandelsabgabepreise in €/t, ohne MwSt.; überwiegend frei Fuhre/Waggon bzw. Mühle/Station bei sofortiger Lieferung. Die Konditionen und Paritäten der Börsen sind zum Teil sehr unterschiedlich. Die Preise sind nicht unmittelbar vergleichbar, Preistendenzen sind jedoch im zeitlichen Vergleich der jeweiligen Börsennotierungen erkennbar.

G=Geld, B=Brief, PS=Papiersack, lo=lose

Börsen	**Köln**	**Mannheim–Stuttgart**	**Würzburg**	**Frankfurt**	**München**	**Paderborn**
Notierungen am:	16.04.2020	20.04.2020	17.04.2020	16.04.2020	15.04.2020	20.04.2020
Brotweizen 11,5 – 12,0/220	196,00 – 197,00	181,00 – 185,00	179,00 – 180,00	–	179,00	–
A–Weizen > 13,0 – 13,5/250	–	184,00 – 190,00	180,00 – 183,00	–	183,00	–
E–Weizen 14,5/50 – 55/250 – 280	–	188,00 – 192,00	–	–	–	–
Futterweizen > 70 / 72 kg/hl	193,00	180,00 – 181,00	175,00	177,00 – 179,00	177,00	–
Brotroggen > 120 FZ	173,00	164,00 – 167,00	157,50 – 160,00	–	161,00	–
Braugerste, Inland	–	198,00 – 202,00	194,00 – 198,00	–	–	–
Futtergerste > 62 kg/hl	167,00	158,00 – 162,00	145,00 – 147,00	–	150,00 – 152,00	–
Qualitätshafer > 52/53 kg/hl	–	–	–	–	–	–
Triticale (max. 10 % Auswuchs)	–	–	148,00	–	–	–
Mais	–	180,00 – 182,00	185,00 – 186,00	174,00 – 177,00	166,00	–
Raps	378,00 G	368,00 – 370,00	363,00 – 364,00	376,00 – 378,00	–	–
Milchl.futter: ESt II, 20 % RP	–	249,00 – 254,00	–	–	–	–
Milchl.futter: ESt III, 18 % RP	–	243,00 – 248,00	–	–	–	–
Ferkelstarter >13,8 MJ ME/kg, 18 % RP	–	377,00 – 379,00	–	–	–	–
Schweinemastfutter 13 MJ , 16 % RP	–	282,00 – 284,00	–	–	–	–
Legehennenalleinfutter: 11,4 MJ	–	338,00 – 340,00	–	–	–	–
Sojaschrot, 43–44 % RP	378,00 B	369,00 – 372,00	366,00 – 368,00	–	362,00	–
Rapsschrot	272,00 B	282,00 – 284,00	278,00 – 279,00	–	275,00	–
Weizenkleie	147,00 B	103,00 – 108,00	115,00	–	105,00	–
Roggenkleie	–	–	–	–	–	–
Melasseschnitzel	198,00 B	–	–	–	–	–

Quelle: Warenbörsen der angegebenen Orte

Aktuelle Preisinfos aus Rheinland-Pfalz und Hessen

Landwirtschaftskammer Rheinland-Pfalz
Burgenlandstr. 7, 55543 Bad Kreuznach
Ref. 25 Markt, Tel.: 0671/793-1155
www.lwk-rlp.de
markt@lwk-rlp.de

Landesbetrieb Landwirtschaft Hessen
Kölnische Str. 48-50, 34117 Kassel
Marktinformation, Tel.: 0561/7299-296/267
www.agrarberatung-hessen.de
marktinfo@llh.hessen.de

gültig vom 21.04. bis 28.04.2020

Erzeugerpreise für Rinder frei Schlachtstätte

Amtliche Preisfeststellung (1.FIGDV) Schlachtrinder, für Baden-Württemberg, Rheinland-Pfalz und Hessen in €/kg SG frei Schlachtstätte, inklusive Bio-/Markenfleisch - Zuschlägen oder sonstige Boni - Zahlungen, ohne Mwst. * gebildet aus Mittelwerten der Meldebetriebe

Anzahl Meldungen: 20 Stück: 1.010 Schlachtzeitraum: 13.04. - 19.04.20

Kategorie	Handelsklasse	Stück	Preisspanne*	Ø-Preis	Kg/Stück	Ø-Preis Vorw.
Jungbullen	U 2	776	3,50 - 3,64	**3,55**	434,00	3,54
	U 3	279	3,45 - 3,70	**3,52**	443,00	3,52
	R 2	450	3,41 - 3,81	**3,51**	380,00	3,47
	R 3	**124**	**3,42 - 3,66**	**3,48**	**410,00**	**3,48**
	O 2	92	2,95 - 3,15	**3,12**	327,00	3,06
	O 3	28	3,10 - 3,31	**3,17**	359,00	3,15
	P 2	–	–	**–**	–	–
	P 3	–	–	**–**	–	–
	E-P insg.	1.853	–	**3,50**	413,00	3,49
Kühe	R 3	234	2,62 - 2,79	**2,68**	373,00	2,68
	O 1	133	2,20 - 2,44	**2,37**	280,00	2,42
	O 2	204	2,27 - 2,48	**2,43**	300,00	2,46
	O 3	**413**	**2,37 - 2,59**	**2,51**	**335,00**	**2,50**
	O 4	67	2,46 - 2,62	**2,52**	376,00	2,52
	P 1	227	1,89 - 2,04	**1,97**	240,00	1,96
	P 2	90	2,06 - 2,14	**2,11**	261,00	2,10
	P 3	–	–	**–**	–	–
	E-P insg.	1.772	–	**2,49**	327,00	2,48
Färsen	R 3	350	3,09 - 3,76	**3,30**	324,00	3,32
	O 3	**80**	**2,51 - 3,12**	**2,59**	**300,00**	**2,53**
	O 4	20	2,39 - 2,61	**2,59**	339,00	2,57
	P 2	–	–	**–**	–	–
	P 3	–	–	**–**	–	–
	E-P insg.	1.010	–	**3,15**	325,00	3,18

Schlachtzeitraum: 13.04. - 19.04.20		Amtliche Preisfestellung (1.FIGDV) für Schlachtrinder im Preisgebiet							
		Bayern				Nordrhein-Westfalen			
Kategorie	Hdkl.	Preisspanne	Ø-Preis	Vorwo	Kg/Stk.	Preisspanne	Ø-Preis	Vorwo	Kg/Stk.
Jungbullen	U 3	3,47 – 3,53	**3,49**	3,48	447,70	3,51 - 3,54	**3,52**	3,51	463,50
	R 3	3,42 – 3,53	**3,47**	3,45	401,70	3,47 - 3,50	**3,44**	3,44	434,30
	O 3	3,04 – 3,20	**3,14**	3,12	376,80	3,18 - 3,29	**3,26**	3,24	435,80
Kühe	R 3	2,63 – 2,71	**2,67**	2,68	369,40	–	**2,82**	2,79	375,20
	O 3	2,48 – 2,53	**2,50**	2,49	328,70	2,54 - 2,61	**2,59**	2,57	339,10
	P 1	1,82 – 2,09	**1,94**	1,90	240,20	1,89 - 2,02	**1,95**	1,95	239,70
Färsen	R 3	3,06 – 3,25	**3,16**	3,14	330,80	3,13 - 3,24	**3,19**	3,27	336,00
	O 3	2,40 – 2,55	**2,47**	2,44	289,50	2,51 - 2,57	**2,55**	2,55	296,40

Quellen: ADD Trier, RP Gießen, LEL Schwäb.Gmünd, LFL München, LANUV Düsseldorf

Erzeugerpreise für Nutzkälber ab Hof

1. u. 2. Qualität, zur Bullen- bzw. Kälbermast geeignet; Alter ab 14 Tage; ca. 45 bis 60 kg LG in Eur/St.; inklusive MwSt., nach allen Vermarktungsabzügen

Region	Hessen				Rheinland-Pfalz			
Woche vom:	**13.04. - 19.04.20**				**20.04. - 26.04.20**			
Bullenkälber	Stk.	Spanne	Ø-Preis	Vorw.	Stk.	Spanne	Ø-Preis	Vorw.
Holstein sbt.	174	11 – 61	**36**	39	232	20 – 40	**29**	31
Holstein rbt.	22	39 – 60	**44**	46	24	20 – 40	**29**	28
Kreuzungen	6	60 – 150	**116**	140	25	40 – 230	**115**	115
Fleckvieh	9	139 – 232	**181**	187	10	30 – 80	**55**	38
3. Qualität	19	1 – 29	**8**	8	18	1 – 20	**10**	11
Mutterkälber								
Holstein	–	–	**–**	–	0	–	**–**	5
Kreuzungen	8	50 – 90	**64**	89	7	35 – 160	**81**	138
3. Qualität	–	–	**–**	–	–	–	**–**	–

Erzeugerpreise für Fleckviehkälber; bis 100 kg LG, ab Hof, in €/kg LG, ohne MwSt.
Zeitraum: 13.04. - 19.04.20 (Veränderungen zur Vorwoche)

Region	Bayern	Baden-Württemberg	Südbaden
Bullenkälber	4,28 (- 0,06)	4,00 (± 0,00)	4,04 (- 0,01)
Mutterkälber	2,01 (+ 0,01)	2,15 (- 0,05)	2,15 (± 0,00)

Quellen: LLH Kassel, LWK RLP, Bad Kreuznach, LBV-BW, BBV

Aktuelle Schlachtstättenpreise

Preise für Schlachtrinderhälften, in €/kg SG, frei Schlachststätte, ohne MwSt.

Tierart / HdKl.	21.04.2020	Vorwoche
Jungbullen R3	**3,45 – 3,50**	3,45 – 3,50
Kühe O3	**2,30 – 2,55**	2,30 – 2,54
Färsen R3	**3,24 – 3,40**	3,30 – 3,40
Färsen O3	**2,35 – 2,59**	2,35 – 2,54

Umfrage der Landwirtschaftskammer in Schlachtstätten in Rheinland-Pfalz

Schlachtlämmerpreise

In Eur kg/LG, inklusive 10,7 % MwSt.
(LG abzgl. 5 % Nüchterung) **20.04. - 26.04.20**

Klasse 1 jung, vollfleischig :	**2,30 - 2,50**
Klasse 2 jung, fleischig :	**2,00 - 2,30**
Klasse 3 abfallende Qualität:	**1,50 - 2,00**

Tendenz: Großer Druck am Lämmermarkt

Quelle: EZG Weideland, Geschäftsstelle Ingendorf
Tel.: 0162 2034 133

Lammfleisch Südwest

Amtliche Preisfeststellung (1. FIGDV) in Hessen, Rheinland-Pfalz, Baden-Württemberg und NRW, in €/kg, ohne MwSt,
für die Woche vom: **13.04. - 19.04.20**

Nach Schlachtgewicht pauschal abgerechnet

	Stück	SG kg/Tier	Spanne	Ø-Preis
Lämmer	556	20,70	5,00 -5,86	**5,38**

Quellen: LEL Schwäb.-Gmünd, ADD Trier, LANUV Düsseldorf, RP Gießen

Warenterminbörsen

Euronext Paris, Schlusskurse vom: **20.04.2020**

Rapsschrot, Menge: 50 t, Prot/ÖL komb.: 34,5%, H^2O: 12,5-13%, div. Lieferorte Deutschl/Frankr.

Liefermon.	Umsatz	Euro/t	Vorwoche
Jun 20	0	**196,25**	196,25
Sep 20	0	**196,25**	196,25
Dez 20	0	**196,25**	196,25

CBoT Chicago, Schlusskurse vom **20.04.2020**

Sojaschrot, Menge: 100 Short Tons. (~91 t), 48% Protein

Liefermon.	Umsatz	Euro/t	Vorwoche
Mai 20	19.862	**289,54**	288,73
Jul 20	29.130	**294,82**	294,36
Aug 20	4.035	**296,03**	294,96

Eurex Leipzig, Schlusskurse vom: **20.04.2020**

Magermilchpulver, Menge: 5 t

Liefermon.	Umsatz	Euro/t	Vorwoche
Apr 20	0	**1887,00**	1900,00
Mai 20	0	**1883,00**	1919,00
Jun 20	0	**1885,00**	1900,00

Butter, Menge: 5 t

Apr 20	0	**2583,00**	2813,00
Mai 20	0	**2682,00**	2775,00
Jun 20	0	**2695,00**	2775,00

Quelle: AMI

gültig vom 21.04. bis 28.04.2020

Erzeugerpreise für Schlachtschweine frei Schlachtstätte

Ab 01.01.19 sind die Preisgebiete Ba-Wü, RLP und Hessen zusammengefasst. *Preise inkl. Tiere aus Bio- und Qualitätsprogrammen. Spanne unten und oben um je rd. 1 % der Tiere gekappt.

Amtliche Preisfeststellung (1. FlGDV), nach Handelsklassen und SG (bei S-P 80-110 kg SG), ohne MwSt.

Zeitraum:	**13.04. - 19.04.20**	**M**	**S**	**E**	**U**	**S-P**	**Vorw**
Ba-Wü / RLP / Hessen	(25 Betriebe, 72.231 St.)	1,44 - 2,02	1,85 - 2,67	1,83 - 2,69	1,65 - 2,91	–	–
	gewogener Ø-Preis (Eur/kg)	**1,59**	**1,92**	**1,90**	**1,81**	**1,89**	**1,92**
	Klassen-Anteil in Prozent	0,75	39,28	44,86	7,92	–	–
	Muskelfleisch-Anteil in %	–	61,80	57,90	53,30	59,10	59,20
Nordrhein-Westfalen	(25 Betriebe, 279.277 St.)	1,50 - 1,68	1,86 - 1,93	1,81 - 1,89	1,64 - 1,78	–	–
	gewogener Ø-Preis (Eur/kg)	**1,66**	**1,89**	**1,84**	**1,70**	**1,87**	**1,90**
	Klassen-Anteil in Prozent	2,50	67,73	25,99	3,35	–	–
	Muskelfleisch-Anteil in %	–	63,10	58,10	53,50	61,30	61,30

Quellen: LEL Schwäb. Gmünd, ADD Trier, RP Gießen, LANUV Düsseldorf

Ferkelpreise Rheinland-Pfalz / Saarland

1. Basispreise ab Hof (ohne MwSt.) für Standard-Qualitätsferkel der EZ-Ringe; Ø-Gruppen-Größe: Ringferkel: 30 Stk., Aufzuchtferkel: 200 Stk./Partie; zum Teil als Poolpreis; ohne Abzüge für Klein- und Zuschläge für Großgruppen; ohne Kosten für Transport und Impfungen; mit Qualitätszuschl. "Aufzuchtstall"
Herkünfte: Zwei-/Dreirassenkreuzungen, Hybriden, Systemferkel. vom: **20.04. - 26.04.20**

Die Zu- u. Abschläge für abweichende Mengen u. Qualitäten bei R-Ferkeln sind frei vereinbar!

Basis	kg	**Grundpreis** bzw. Spanne (€/St.)	± Preisveränderung zur Vorw. (€/St.)	Zu-/Abschläge (€/kg) für Mehrgewicht	Mindergew.
Qualitätsring ferkel (R)	25	**75,50**	**- 3,00**	bis 30 kg 1,50 bis 35 kg 0,75	1,00 –
Aufzucht- ferkel (A)	8	49,00 --- 53,40	- 0,90 --- - 3,30	0,50 – 1,00	0,50 – 1,00
	30	81,75 --- 84,00	- 3,00 --- - 3,10	0,50 – 0,70	0,70 – 1,00

2. Verkaufspreismeldungen der Erzeugerringe aus der Vorwoche, vom 13.04. - 19.04.20

Basis (kg)	Anzahl Ferkel	Preis/Ferkel (€/St.) Spanne	Ø-Preis	± Preisveränderung zur Vorw. (€/St.)	Zu-/Abschläge (€/kg) für Mehrgew.	Mindergew.
(R) 25	1.340	74,72 - 83,50	75,25	- 5,89	bis 1,30	bis 1,00
(A) 8	1.551	49,00 - 56,70	49,50	- 1,14	0,50 – 1,00	0,50 – 1,00
(A) 30	1.359	82,50 - 87,10	85,46	+ 0,07	0,50 – 0,70	0,70 – 1,00

Die Zu- und Abschläge für abweichende Mengen und Qualitäten bei R-Ferkeln sind frei vereinbar. Zuschläge bei Kleingruppen (Ringferkel), bis 60 Ferkel/Partie, wurden Abzüge bis 2,00 €/Tier, bei Großgruppen, ab 100/160 Tiere, Zuschläge von bis zu 4,00 €/Tier, vor MwSt., berechnet. Quelle: LWK-RLP

Ferkelpreise aus Nordwestdeutschland

Ab-Hof-Preise für Qualitäts-Ferkel, ohne MwSt, ohne Aufschläge für Topgenetik und Impfungen

vom:	**13.04. - 19.04.20**	**Rheinland**	**NRW u. Niedersachsen**	**Niedersachsen**
Datenquelle*:		EZG'en Rheinl.	LWK NRW + Nieders.	LWK Nieders.
Basisgewicht / Partiengröße		30 kg/100 – 170 Stk.	25 kg/200 Stk.	8 kg/200 Stk.
eingekaufte Menge in St.		14.434	165.247	–
Ø-Preis in € / St.		**85,50**	**76,00**	**49,90**
Veränderung z. Vorwoche		± 0,00	± 0,00	± 0,00
Preisspanne € / St.		–	70,00 - 81,50	–
Akt Trend z. VW €/St.		± 0,00	± 0,00	± 0,00

*VHB: Genossenschaftliche und private Handelsbetriebe; EZG = Erzeugergemeinschaft für Ferkel. Die notierten Preise für Ring- /Qualitätsferkel sind Grundpreise einschl. Mitgliedsbeitrag und beziehen sich auf o.a. Verkaufsgruppen. Der Ø-Preis wird als Median ermittelt. Kleinere bzw. größere Partien erzielen entsprechende Abzüge/Zuschläge. Gewichtsabweichungen zur Basis werden in der Regel mit 0,75-1,00 €/kg verrechnet. Für individuelle Impfprogramme werden zusätzliche Preisaufschläge vergütet

Aktuelle Schlachtstättenpreise

Basis-Preis für Schlachtschweine, 57 % MFA
(in €/kg/SG), frei Schlachtstätte

Umfrage in Schlachtstätten aus RLP **21.04.2020**

Spanne: 1,84 - 1,86 Vorw.: 1,84 - 1,86

Umfrage LLH bei Kurhess. Genoss. **15.04.2020**

Spanne: 1,81 - 1,84 Vorw.: 1,81 - 1,84

ISN/ISW-Notierungen (Tel: 054491-9665-0)

Internetbörse	**Median**	**Spanne**	**zur Vorw.**
21.04.2020	**1,83**	**1,80 - 1,84**	**- 0,03**
ISN-Marktplatz 10.04. - 16.04.20	1,89	1,88 - 1,89	-

ISN/ISW-Notierungen, Tel: 054491-9665-0

VEZG Vereinigungspreis

Schlachtschweine mit 57 % MFA, VEZG-AutoFOM-Referenzmaske, frei Schlachtstätte, ohne MwSt.

Wochenpreis vom 15.04.20 (16-04. – 22.04.20)

AutoFOM-Preisfaktor: 1,84 € / Indexpunkt

Preisspanne: 1,80 - 1,84 (Vw.: 1,84 - 1,89)

FOM-Basispreis: **1,84 €/kg SG** (Vw.: 1,84)

Vermarktungsmenge: 215.960 (z.Vw.: + 19.660)

M-Sauenpreis (16.04.20): 1,50 **€/kg SG**

Veränderung zur Vorwoche: - 0,03 **€/kg SG**

Landwirtschaftskammer Niedersachsen
Tel: 09001/190-244, 69 ct/M.

Ab Hof Preise für Schweine

Rheinland-Pfalz Erzeuger - Metzger - Direktverkauf
Metzgerqualität, ca. 58-60 % MFA, €/kg, o.Mwst.

Schlachtzeitraum vom **13.04. - 19.04.20**

Gemeldete Tiere: 573 je/kg LG: **1,60**

umgerechnet auf SG (79 % Ausschl.) **2,02**

Empfehlung der Erzeugergemeinschaften aus RLP
für die Woche vom: **20.04. - 26.04.20**

Abgerechnet nach Lebendgewicht: **1,60 kg LG**

Abgerechnet nach Schlachtgewicht: **2,02 kg SG**

Quelle: LWK RLP, Bad Kreuznach

Ferkelpreise Hessen

(Basis: 28kg), €/Tier, ohne MwSt., ohne Aufschläge für Impfungen, inklusive aller Qualitätszuschläge nach Abzug der Vermarktungskosten.

Zeitraum: 13.04. - 19.04.20

9.230	Preisspanne	**Ø-Preis** (Vorw.)
Grundpreis [1]	63,00 - 78,00	**72,81** (72,78)
50er Gruppe [2]	67,50 - 83,70	**77,78** (76,91)
100er Gruppe [2]	68,30 - 86,20	**81,83** (81,89)
Zuschlag bis 30 kg LG		1,00 – 1,30
Zuschlag > 30 kg LG		0,30 – 1,00
Tendenz für die aktuelle Woche		- 3,00

[1] ohne Zu-/Abschläge, unter anderem für Mengen
[2] mit einheitlicher Genetik und Gewicht

Quelle: Landesbetrieb Landwirtschaft Hessen (LLH)

gültig vom 21.04. bis 28.04.2020

Futtermittel

Abgabepreise des Handels an die Landwirtschaft, in €/t - Spannenpreise			Quelle: LWK RLP, LLH
Erfassungsdatum:		**14.04.2020**	**14.04.2020**
x = lose (> 3 t, frei Hof), o = gesackt (ab Lager)		**RLP/Saarl.**	**Hessen**
MAT, ohne Magermilchpulveranteil	o	1.650,00 – 1.965,00	1.388,00 – 1.965,00
MAT, Magermilchpulveranteil 20-40 %	o	1.850,00 – 2.120,00	1.920,00 – 2.150,00
MAT, Magermilchpulverant. > 35 %	o	2.100,00 – 2.350,00	2.057,00 – 2.490,00
Ergänzfutter für Aufzuchtkälber, 18% RP	x	285,00 – 365,00	298,00 - 376,50
Milchleistungsfutter 20/4, mind. 7 Mj/kg	x	240,00 – 294,00	251,00 – 294,00
Milchleistungsfutter 18/3, 6,7 Mj/kg	x	230,00 – 268,00	229,00 - 268,00
Rindermastfutter 20-25/3, 10,8 MJ/kg	x	240,00 – 275,00	240,00 – 304,00
Mastfutter für Schweine			
Anfangmast bis 50 kg, 15-18%RP, 0,9-1,15%L	x	255,00 – 328,00	284,00 - 302,00
Mittelmast von 50-80 kg, 14-16%RP, 0,8-1%L	x	250,00 – 298,00	257,50 – 288,00
Endmast ab 80/90 kg, 12,5-14%RP, 0,7-0,9%L	x	245,00 – 283,00	240,00 – 271,00
Ergänzungsfutter 20-25% Getreideant.	x	325,00 – 410,00	321,50 – 418,50
Ergänzungsfutter 30-35% Getreideant.	x	285,00 – 364,00	270,00 – 349,50
Ferkelaufzuchtf., 15-18%RP, 1-1,2% Lysin	x	240,00 – 393,00	259,50 - 357,50
Alleinfutter säugende Sauen, 15-17,5%RP	x	305,00 – 340,00	269,50 – 354,00
Alleinfutter tragende Sauen, 12-14%RP	x	274,00 – 330,00	264,50 - 391,50
Legehennenalleinf., 11,4-11,6 MJ ME/kg	x	275,00 – 322,00	306,50 - 348,00
0,38 % Methionin	o	290,00 – 620,00	–
Endmastfutter für Hähnchen, 12,8-13,4 MJ/kg	x	290,00 – 302,00	285,00 - 354,00
Mastfutter für Puten, Phase 5, 12,7-12,9 MJ/kg	x	305,00 – 327,00	319,00 - 341,00
Mastfutter für Puten, Phase 6, 13-13,4 MJ/kg	x	301,00 – 317,00	301,00 - 335,00
Sojaschrot, 43-44% RP	x	385,00 – 425,00	399,00 - 490,00
Sojaschrot, 48% RP	x	425,00 – 449,00	415,00 - 449,00
Sojaschrot, 48% RP, Non-GMO	x	510,00 – 522,00	432,00 - 493,00
Rapsschrot, ca. 34 % RP	x	290,00 – 345,00	263,00 - 345,000
Melasseschnitzel, gepresst	x	290,00 – 345,00	–
Alleinfutter f. Mastschaflämmer	x	265,00 – 335,00	–
Raufutter - Einkaufspreise des Handels, ab Hof, in €/t, ohne MwSt.			Quelle: LWK RLP, LLH
Heu, kleine HD-Ballen, 1. Schnitt		150,00 – 180,00	160,00 – 180,00
Heu, Rundballen, 1. Schnitt		120,00 – 160,00	120,00 – 150,00
Heu, Quaderballen, 1. Schnitt		130,00 – 160,00	130,00 – 160,00
Stroh, kleine HD-Ballen		110,00 – 155,00	–
Stroh, Rundballen		80,00 – 110,00	60,00 – 90,00
Stroh, Quaderballen		80,00 – 115,00	60,00 – 110,00

Eierpreise

Erzeugerpreise für Güteklasse A, lose, in Cent / St.

	Rheinland - Pfalz vom: 20.04. - 26.04.20		Hessen vom : 13.04. - 19.04.20	
Gew.-Kl.	Spanne	Ø-Preis	Spanne	Ø-Preis
aus Bodenhaltung, Absatz von Erzeugerpackstellen o. MwSt.				
XL	16,00 – 22,35	21,45	14,00 - 24,50	19,25
L	13,60 – 24,00	14,46	9,80 - 21.50	15,74
M	12,00 – 23,00	13,13	8,85 - 20,00	14,14
S	7,00 – 11,00	9,29	6,00 - 14,55	8,77
aus Bodenhaltung, an Endverbraucher, lose, inkl. MwSt.				
XL	23,00 – 30,00	26,47	19,00 – 31,00	25,78
L	18,00 – 27,00	23,07	16,00 – 28,00	22,78
M	16,00 – 23,00	20,33	14,00 – 26,00	19,67
S	11,00 – 14,00	12,17	10,00 – 20,50	14,07
	aus Käfighaltung		**aus Biohaltung**	
	Absatz von Erzeugerpackstellen, ohne Mwst.			
XL	16,50 – 16,50	16,50	20,00 - 27,00	22,67
L	8,20 – 8,20	8,20	19,00 - 32,00	24,17
M	7,25 – 7,25	7,25	19,00 - 32,00	24,00
S	6,50 – 6,50	6,50	10,00 - 17,00	12,67

Quelle: Landwirtschaftskammer RLP; LLH Kassel

Eiernotierung Südwest vom 14. April 2020

Großhandelsabgabepreise an den LEH, ohne MwSt und ohne KVP, €/100 Stück

Gewichtsklasse	€/100 St. 14.04.20	€/100 St. 07.04.20
Bodenhaltung		
XL	-	30,00
L	-	24,25
M	-	22,25
S	-	18,00
Tendenz:	-	freundlich
Freilandhaltung		
XL	-	32,00
L	-	27,75
M	-	25,75
S	-	21,50
Tendenz:	-	freundlich

Quelle: Warenbörse Stuttgart/Mannheim

Sauen/Ferkel Südhessen

Ring-Preis im Erzeuger-Direktgeschäft in Ableitung vom Schlachtschweinepreis in € ohne MwSt
Zeitraum: **27.04. - 03.05.20**

Ferkel, Basis 25 kg, geimpft gegen Mykoplasmen, mit einheitlicher Genetik und Gewicht, ab Hof	
ohne Zuschläge für Mengen	**64,40**
Mehrgewichtszuschlag 25-33 Eur/kg LG	**1,30**
Mehrgewichtszuschlag > 33 Eur/kg LG	**0,50**
Jungsauen, Netto, ab Hof Basis mind. 95 kg LG u. 180 Lebenstage	**317,60**

Quelle: Schweine-Kontrollring Südhessen, LLH

Ferkel Rhön-Vogelsberg

Ab-Hof, ohne MwSt. Vom:	**20.04. - 26.04.20**
Basis 28 kg-Ferkel, €/St.	**81,00**
Mehrgewicht (28-30) €/kg LG	**1,28**
Mehrgewicht, >30 kg:	kein Zuschlag

Quelle: EZG Qualitätsfleisch Rhön-Vogelsberg

Ferkel Baden-Württemberg

Region Hohenlohe und Oberschwaben	Erzielte Ø-Preise der Vorwoche [1] in € / St. Spanne	Ø	Notierung **20.04.2020** Tendenz Folgewoche
200 Gruppe[2]	77,00 - 82,00	**78,90**	- 3,00

[1] gew. Ø-Preise, 25kg-Ferkel, ohne Mykoplasmen-Impfung und ohne MwSt., ab Hof

[2] Ferkel-Gruppe ca. 200 Tiere, einheitlicher Genetik und Gewicht, mit QS-Status, ab Hof

Mehrgewicht: ca. + 1,00 €/kg

LLM Schwäbisch-Gmünd, Info: 0900/1810800

Hybrid-Jungsauen

5-10 Tiere/Lieferung; frei Hof; ab 90 kg LG ohne MwSt.; Zeitraum: **13.04. - 19.04.20**

386,50 – 389,00 €/Tier **Median: 387,75 €**

Basispreise ohne jegliche Zu- oder Abschläge

Quelle: VSR, ADN Genetik-RLP/Hessen

Auktionstermine

Zuchtvieh		Fleischrinder	
Alsfeld:	-	Laasdorf:	-
Hamm:	-	Alsfeld:	06.05.20
Krefeld:	-	-	
Fließem:	-	-	
Kälber		**Absetzer**	
Fließem:	-	Krefeld:	-
Münster:	-	Alsfeld:	-
Fließem:	-	Meschede:	-
Münster:	-	Alsfeld:	-
Schafe			
Alsfeld:	-	-	

Quellen: ZBH Alsfeld, Rinder-Union West eG
FHB Fleischrinder-Herdbuch Bonn e.V.,
Landesverband der Schafhalter/Ziegenhalter und Züchter Rheinland-Pfalz e.V.

gültig vom 21.04. bis 28.04.2020

Großmarkt-/ Verbraucher-/ Erzeugerpreise für Obst und Gemüse

Großmarkt-/ Erzeuger-/ Verbraucherpreise für Obst und Gemüse

	Großmarkt-Preise		Ökologische Erzeugung in Hessen			
	BLE - gewogene Ø-Preise diverse Großmärkte ohne MwSt		Erzeuger an LEH Ø-Preise ohne MwSt		Großhandel an LEH Ø-Preise ohne MwSt	
	13.04. - 19.04.20		21.04.2020		21.04.2020	
Obst						
Äpfel (kg)						
Elstar	–	–	–	–	**2,40**	2,37
Braeburn	–	–	–	–	**2,33**	2,28
Jonagold	–	–	–	–	**2,30**	2,33
Idared	–	–	–	–	**2,20**	2,10
Spargel (kg)						
Spargel weiß 12 mm+	–	–	–	–	**8,60**	–
Spargel violett 12 mm+	–	–	–	–	**7,50**	–
Spargel grün 12 mm+	–	–	**10,00**	–	–	–
Erdbeeren (Schale)	–	–	–	–	**6,46**	6,80
Heidelbeeren (Schale)	–	–	–	–	**14,37**	17,60
Salat u. Gemüse						
Bataviasalat (Stk)	–	–	**1,50**	–	**1,68**	1,75
Chicoree (kg)	–	–	–	–	**6,00**	5,52
Eisbergsalat (Stk)	–	–	–	1,50	**2,18**	1,70
Endivien (Stk)	–	–	–	–	–	1,78
Feldsalat (kg)	–	–	–	–	**15,23**	17,48
Kopfsalat (Stk)	–	–	**1,50**	1,50	**1,68**	–
Mangold (kg)	–	–	–	–	**2,20**	2,40
Spinat gew. (kg)	–	–	–	–	**5,90**	5,30
Radicchio (kg)	–	–	–	–	**3,63**	3,57
Postelein (kg)	–	–	–	–	**13,73**	12,95
Paprika rot (kg)	–	–	–	–	**6,04**	6,20
Kürbis Hokkaido (kg)	–	–	–	–	**3,20**	3,20
Kürbis Butternut (kg)	–	–	–	–	**1,90**	1,85
Peperoni (kg)	–	–	–	–	**10,75**	9,50
Tomaten (kg)	–	–	–	–	**3,75**	3,50
Zucchini grün (kg)	–	–	–	–	**3,08**	3,76
Blumenkohl (Stk)	–	–	–	–	**3,01**	2,88
Chinakohl (kg)	–	–	–	–	**3,45**	3,05
Kohlrabi (kg)	–	–	–	–	**1,25**	1,20
Rosenkohl (kg)	–	–	–	3,00	–	–
Weißkohl (kg)	–	–	–	1,20	**1,96**	1,65
Fenchel (kg)	–	–	–	–	**2,62**	2,49
Möhren gew. (kg)	–	–	–	1,20	**1,95**	1,43
Zwiebeln (kg)	–	–	–	–	**1,60**	–
Lauch (kg)	–	–	–	3,10	**2,70**	3,13

Quelle: BLE, LLH Kassel

Ökoprodukte ab Hof

Ökologische Erzeugung in Hessen

Ab Hof-Preise inkl. MwSt **21.04.2020**

Produkte	von - bis	Ø
Bataviasalat (Stk)	2,80 – 3,19	2,98
Eichblattsalat (Stk)	2,80 – 3,65	3,13
Kopfsalat (Stk)	2,80 – 3,65	3,15
Mangold (kg)	–	5,95
Rucola (kg)	19,50 – 23,90	21,70
Spinat gew. (kg)	7,50 – 8,95	8,23
Asiasalat (kg)	19,90 - 25,00	22,45
Chicoree (kg)	–	11,50
Schlangengurken (Stk)	2,85 – 2,95	2,90
Kürbis Hokkaido (kg)	–	5,60
Paprika grün (kg)	7,95 – 8,29	8,08
Cherrytomaten (kg)	9,95 – 12,90	11,43
Zucchini grün (kg)	4,79 – 8,95	6,36
Chinakohl (kg)	6,60 – 7,95	7,28
Broccoli (kg)	6,59 – 9,95	8,72
Grünkohl (kg)	–	–
Rotkohl (kg)	3,69 – 4,19	3,91
Kohlrabi (Stk)	2,19 – 2,65	2,39
Spitzkohl (kg)	3,89 – 5,95	5,02
Weißkohl (kg)	3,40 – 4,69	3,91
Wirsing (Stk)	–	4,40
Sauerkraut (kg)	3,95 – 5,30	4,44
Fenchel (kg)	4,49 – 5,95	5,03
Möhren gew. (kg)	2,69 – 2,95	2,86
Pastinaken (kg)	3,79 – 5,95	4,87
Radieschen (Bd)	2,45 – 2,80	2,58
Rote Bete (kg)	2,95 – 3,65	3,22
Bleichsellerie (Stk)	–	3,85
Knollensellerie (kg)	–	3,95
Knoblauch (kg)	12,29 – 14,95	13,36
Lauch (kg)	5,50 – 5,95	5,75
Zwiebeln (Bd)	–	2,49
Gemüsezwiebeln (kg)	–	2,49
Steckrüben (kg)	2,95 – 3,95	3,36
Wurzelpetersilie (kg)	6,99 – 8,95	7,84
Rettich schwarz (kg)	3,30 – 3,95	3,55
Steinchampignons (kg)	10,90 – 13,95	12,62
Walnüsse (kg)	9,95 – 10,50	10,23
Petersilie glatt (Bd)	1,88 – 1,95	1,91
Rosmarin (Bd)	–	2,30
Schnittlauch (Bd)	1,89 – 2,45	2,14

Quelle: LLH Kassel

Speise-/Speisefrühkartoffeln

20.04.2020		RLP-Nord	RLP-Süd	Hessen
Erzeugerpreise, €/dt, ohne MwSt. lose,	1	25,00	26,00	28,00 - 32,00
frei Rampe, vor Abzug Sortierkosten	2	24,00	24,00	24,00 - 30,00
Direktabsatz Erzeuger-Verbraucher	1	60,00 - 100,00	64,00 - 100,00	–
€/dt inkl. MwSt., in 10 + 12,5 kg Säcken	2	60,00 - 100,00	64,00 - 100,00	–
Direktabsatz Erzeuger-Verbraucher	1	80,00 - 100,00	84,00 – 140,00	72,00 – 120,00
€/dt, inkl. MwSt., in 2,5-5 kg Säcken	2	80,00 - 100,00	84,00 – 140,00	80,00 – 80,00
Großhandelsabgabepreise				
€/dt, ohne MwSt., mit Sack,	1	–		42,00 - 56,00
Mindestabgabe eine Palette	2	–		40,00 - 52,00
Kleinverkaufspreise LEH, Discounter	1	60,00 – 150,00		–
€/dt, inkl. MwSt. in 2 bis 5 kg-Netzen	2	60,00 – 150,00		–

1 = festkochende Sorten, 2 = vorw. festkochende Sorten

Quelle: LWK RLP; LLH Kassel

Warenterminbörse

Eurex Leipzig, Schlusskurse vom: **20.04.2020**

Veredelungskartoffeln, Menge: 25 t, unter anderem Bintje, Asterix, max 65 Knollen/10kg Cash-Settlement-Abrechn. auf Basis Eurex EU-Process Potato-Index)

Liefermonat	Umsatz	Euro/t	Vorwoche
Apr 20	0	**23,00**	22,00
Jun 20	0	**30,00**	26,00
Nov 20	0	**88,00**	88,00

Quelle: AMI

gültig vom 21.04. bis 28.04.2020

Düngemittelpreise in Rheinland-Pfalz und Hessen

Abgabepreise für Düngemittel an die Landwirtschaft, in €/100 kg, ohne Mwst.

Stichtag: 21.04.2020	Rheinland-Pfalz		Hessen	
	Ab Handels-lager 10 t	Frei Hof mind. 25 t	Ab Handels-lager 10 t	Frei Hof mind. 25 t
Kalkammonsalpeter (KAS) 27 % N	21,00 – 22,50	20,00 – 21,00	21,90 – 23,90	19,50 – 21,50
Harnstoff 46 % N, gekörnt	32,00 – 32,00	30,00 – 30,00	33,00 – 33,00	32,00 – 32,00
Harnstoff 46 % N, geprillt	34,50 – 35,00	33,00 – 34,50	33,90 – 36,50	32,90 – 35,50
Ammonnit.-Harnst.-Lös. (AHL) - 30 % N	19,00 – 21,80	17,50 – 19,00	19,80 – 21,50	17,10 – 20,00
Diammonphos. 18 % N + 46 % P2O5	34,50 – 38,50	35,50 – 36,50	37,00 – 38,90	34,80 – 37,00
Triple-Phosphat 46 % P2O5	32,90 – 39,50	29,90 – 29,90	33,50 – 37,50	33,50 – 35,50
40er Kornkali, 40 % K2O + 6 % MgO	26,50 – 30,50	26,00 – 28,80	26,50 – 27,50	25,50 – 26,00
60er Kali 60 % K2O	32,80 – 34,90	31,50 – 34,00	23,90 – 34,50	31,90 – 33,00
Magnesia-Kainit 11 % K2O +5 % MgO	16,60 – 16,60	12,80 – 13,60	14,80 – 15,00	12,80 – 13,00
Kalimagnesia 30 % K2O + 10 % MgO	37,50 – 41,50	37,20 – 38,50	39,90 – 40,00	37,00 – 38,90
Schwefels. Ammoniak 21 % N + 24 % S	27,50 – 27,50	21,50 – 24,50	23,00 – 26,00	21,80 – 24,50
Ammonsulfatsalpeter 26 % N + 13 % S	24,00 – 27,00	24,00 – 25,50	25,40 – 27,00	23,90 – 25,00
Alzon, 46 % N	–	–	36,00 – 39,00	34,00 – 36,00
Entec, 26 % N	–	–	–	–
Kohlensaurer Kalk 95 % CaCO3	3,50 – 5,00	3,00 – 3,50	–	–
NPK-Dünger 13/9/16/4	–	–	2,50 – 2,85	2,30 – 2,65
NPK-Dünger 14/10/16/5	–	–	4,15 – 4,15	31,00 – 32,00
NPK-Dünger 15/13/13+5	31,70 – 36,00	30,00 – 33,00	31,90 – 34,00	3,95 – 3,95
NPK-Dünger 15/15/15	34,00 – 34,00	31,20 – 31,20	–	–

Nach einiger Belebung in der Osterzeit wurde es zuletzt wieder ruhig am Düngermarkt. Zeitweise kam es zu logistischen Engpässen im Zusammenhang mit der Corona-Situation, die aber inzwischen wieder ausgeglichen sind. Grundsätzlich sind derzeit sämtliche Düngemittel lieferbar. Erste und zweite Gabe sind mittlerweile in Hessen flächendeckend ausgebracht. Auf zahlreichen Standorten bereitet das Niederschlagsdefizit zunehmend Sorgen und in der Folge könnte eine dritte Gabe ausbleiben. Teils wird verstärkt auf Flüssigdüngung gesetzt, damit der Dünger leichter pflanzenverfügbar ist. Aktuell steht die Düngung von Grünland an. An den Preisen für Dünger ändert sich wenig und nur teilweise kommt es zu leicht abbröckelnden Tendenzen.

Quelle: Landwirtschaftskammer Rheinland-Pfalz und Landesbetrieb Landwirtschaft Hessen

gültig vom 21.04. bis 28.04.2020