Markt- und Preisinformation

der LWK Rheinland-Pfalz und des Landesbetriebs Landwirtschaft Hessen (LLH),
zusammengestellt von der LWK Rheinland-Pfalz,
Preise und Termine ohne Gewähr

Landwirtschaftskammer Rheinland-Pfalz

HESSEN
Landesbetrieb Landwirtschaft Hessen

Aktuelles Markttelegramm

Tierische Erzeugnisse

Schlachtrinder Die Corona-Krise führt zu starken Verwerfungen am regionalen Schlachtrindermarkt. Der wegbrechende Export ins südliche und westliche EU-Ausland, sowie die stillgelegte Gastronomie, führen zu massiven Problemen beim Absatz in der Zerlegung. Gleichzeitig schnellen die Umsätze im LEH und Metzgereigeschäft in die Höhe. Die Erzeugerpreise für Kühe und Zerlegefärsen behaupten sich nur knapp auf dem herabgesetzten Niveau der Vorwoche; Jungbullen und Metzgerfärsen wieder stabilisiert.

Schlachtschweine Die Lage am Schlachtschweinemarkt hat sich stabilisiert, das Erzeugerangebot pendelt wieder auf ein normales Niveau zurück und die Nachfrage der Vermarkter ist lebhaft.

Ferkel Das Ferkelangebot ist nicht allzu groß, die Nachfrage wird zumeist als stetig beschrieben. Durch die jüngsten Preiskorrekturen am Schlachtschweinemarkt macht sich auch am Ferkelmarkt eine Verunsicherung bemerkbar. Deutlich fallende Preise sind die Folge.

Nutzkälber Infolge der Corona-Krise ist der Absatz an Kalbfleisch stark zurückgegangen. Die Schlachtungen sind reduziert. Die Mäster kaufen nur noch bedingt Kälber zu. Die Preise sind im freien Fall. Vergleichsweise gut absetzbar sind bestenfalls nur noch gut mastfähige Qualitäten.

Eier/Geflügel Am Eiermarkt ist eine deutlich verstärkte Nachfrage im LEH festzustellen. Allerdings kann es aufgrund fehlender Mitarbeiter schwierig werden, die Logistik- und Produktionsketten im gewohnten Maße aufrecht zu erhalten. Aktuell wird am Spotmarkt kaum noch geeignete Ware für den LEH offeriert. Die Preise werden tendenziell eher anziehen. Auch am Geflügelsektor ist der Verbrauch gegenüber der vergangenen Woche im LEH rasant gestiegen. Dagegen war der Absatz in andere Marktsegmente eher ruhig. Die Schließung von Schulen, Restaurants und die Absage von Großveranstaltungen verringerten den Absatz im Außer-Haus-Verbrauch. Die Preise konnten sich dennoch festigen.

Pflanzliche Erzeugnisse und Futtermittel

Getreide und Ölsaaten Die Kurse an den Terminbörsen haben sich teils kräftig von den herben Verlusten der Vorwochen erholt. Europäischer Weizen wird über eine günstigere Euro-Parität wieder attraktiver für den Export. Zudem führt die steigende Verbrauchernachfrage nach Mehl und Nudelprodukten zu entsprechenden Absatzimpulsen in der Mehlindustrie. An den Landlägern des Landes steht momentan immer noch das Betriebsmittelgeschäft im Vordergrund und die stark schwankenden Preise, haben mangels Erzeugerangebot, meist nur nominellen Charakter. Die Rapskurse haben sich nur leicht stabilisiert, Braugerste hingegen fortgesetzt unter Preisdruck.

Futtermittel Am regionalen Markt für Futtermittel ziehen die Einkaufspreise für Ölschrote weiter an; im Fokus bleiben die vorderen Termine mit teils kräftigen Prämien. Mischfutter bei ruhiger Nachfrage stabil.

Kartoffeln Die Verbrauchernachfrage am Kartoffelmarkt ist immer noch rege. Das vorhandene Angebot ist zwar ausreichend, steht aber aufgrund von Lieferengpässen nur eingeschränkt zur Verfügung. Die Preise halten ihr bisheriges Niveau. Die Pflanzungen von Kartoffeln in der Pfalz können aufgrund der momentanen trockenen Witterung problemlos durchgeführt werden.

Quelle: LWK RLP, Agrarzeitung

Aktuelle Marktgrafik

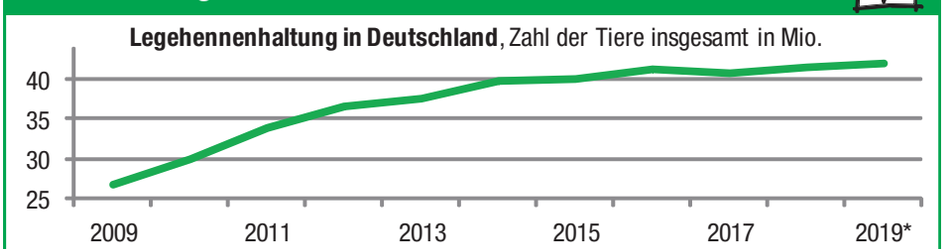

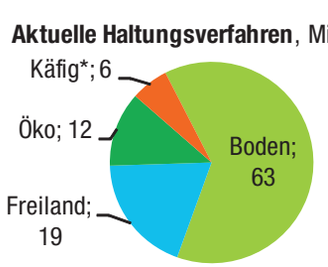

Quelle Stat. Bundesamt,
*ausgestaltete Käfige ©

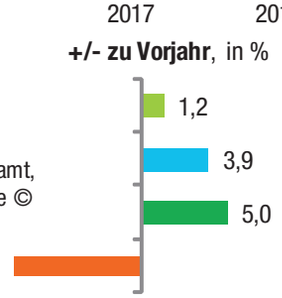

Blick in den Markt

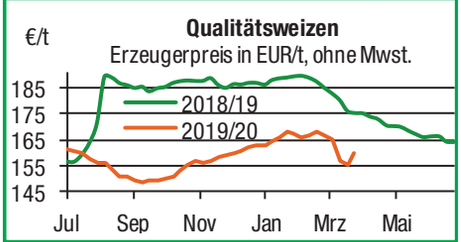

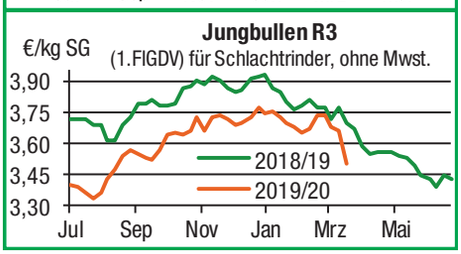

Warenterminbörsen

Euronext Paris, Schlusskurse vom: **23.03.2020**

Liefermon.	Umsatz	Euro/t	Vorwoche
Mahlweizen, Menge: 50 t, 76 kg/hl, 15% H²O interventionsfähig; Lieferort Rouen			
Mai 20	33.807	**196,50**	175,25
Sep 20	17.778	**188,50**	173,50
Dez 20	22.501	**190,25**	176,75
Mrz 21	1.341	**191,75**	180,00
Raps, Menge: 50 t; 40% Öl, 9% H²O, Lieferorte Metz, Vahldorf, Magdeburg, Würzburg, Gent, u.a.			
Mai 20	4.517	**348,75**	335,50
Aug 20	2.053	**354,25**	341,25
Nov 20	1.314	**358,25**	347,50
Feb 21	322	**362,00**	351,75
Mais, Menge: 50 t, 15 % H2O, 4 % Bruchkorn Bayonne, Blaye, Bordeaux, La Rochelle, Nantes			
Jun 20	1.427	**169,75**	161,00
Aug 20	265	**172,25**	164,75
Nov 20	271	**171,25**	166,25
Jan 21	37	**174,00**	169,50

CBoT Chicago, Schlusskurse vom: **23.03.2020**

Liefermon.	Umsatz	Euro/t	Vorwoche
Weizen, Menge: 5000 US.bsh. (~136 t), Nr.2 Soft Red Winter			
Mai 20	81.836	**191,66**	163,99
Jul 20	47.680	**189,36**	164,49
Sep 20	21.294	**189,36**	166,46
Dez 20	13.689	**191,57**	170,00
Mais, Menge: 5000 US.bsh. (~127 t), Qualität: Nr.2 Gelb			
Mai. 20	104.834	**125,42**	125,18
Jul. 20	48.602	**127,61**	126,50
Sep. 20	16.879	**129,71**	127,39
Dez 20	35.429	**132,99**	129,50

Quelle: AMI

gültig vom 24.03. bis 31.03.2020

Erzeugerpreise für Getreide, Ölfrüchte und Körnerleguminosen

Basispreise des Agrarhandels, frei Erfasser, für Standardqualität, in €/t, ohne MwSt.

Erfassungsdatum: 24.03.2020	**Hessen**			**Rheinland-Pfalz**			**Hessen**	**RLP**	
* Einzelmeldung	Spanne	**Landes-Ø**	Vorwoche	Spanne	**Landes-Ø**	Vorwoche	Ab-Hof Ø	Ab-Hof Ø	Franko Ø
Hartweizen	–	**–**	–	–	**–**	–	–	–	–
Eliteweizen versch. Sorten, >14 % RP	–	**–**	–	–	**–**	–	–	–	–
Qualitätsweizen (A) 13,5/40/250	155,00 – 168,00	**160,50**	157,80	153,00 – 165,00	**160,00**	155,30	167,80	165,50	167,20
Brotweizen (B) 11,5 – 12,0/220	155,00 – 168,00	**158,50**	154,50	153,00 – 163,00	**157,70**	151,80	165,80	161,80	164,50
Mahl- bzw. Brotroggen, FZ>120	130,00 – 150,00	**138,80**	137,70	128,00 – 135,00	**133,10**	132,00	146,70	137,30	140,70
Futterroggen	127,00 – 133,00	**130,00**	127,70	120,00 – 130,00	**127,10**	126,50	138,50	131,90	134,50
Sommerbraugerste max.11,5% RP	160,00 – 170,00	**166,30**	168,30	150,00 – 165,00	**162,50**	164,20	180,00	167,20	169,70
Sommerbraugerste (Ernte '20)	–	**–**	–	165,00 – 175,00	**–**	–	–	–	–
Winterbraugerste	–	**–**	–	140,00 – 154,00	**145,60**	144,60	–	150,70	154,00
Futtergerste >62 kg/hl	135,00 – 146,00	**139,00**	136,00	132,00 – 143,00	**138,10**	133,40	145,00	142,40	144,80
Futterweizen	152,00 – 168,00	**158,50**	153,80	150,00 – 160,00	**155,60**	149,70	165,60	159,30	163,40
Qualitätshafer	140,00 – 151,50	**145,30**	143,50	–	**–**	–	152,50	–	–
Futterhafer	130,00 – 149,50	**135,50**	136,40	130,00 – 140,00	**130,80**	130,20	142,00	135,90	138,00
Körnermais	147,00 – 156,50	**151,70**	152,90	145,00 – 152,00	**149,00**	149,00	158,30	154,00	157,50
Triticale	142,50 – 159,00	**147,90**	140,50	135,00 – 148,00	**142,90**	138,00	148,70	147,70	151,40
Winterraps	325,00 – 330,50	**328,50**	326,80	325,00 – 335,00	**332,60**	340,20	340,00	336,90	341,00
Winterraps (Ernte '20)	–	**331,70**	326,30	325,00 – 335,00	**331,50**	321,70	340,00	–	–
Futtererbsen	–	**–**	–	165,00 – 174,00	**169,40**	169,40	–	174,00	–

Quelle: LLH, Kassel und Landwirtschaftskammer Rheinland-Pfalz, Bad Kreuznach

Börsennotierungen für Getreide, Ölfrüchte und Körnerleguminosen

Großhandelsabgabepreise in €/t, ohne MwSt.; überwiegend frei Fuhre/Waggon bzw. Mühle/Station bei sofortiger Lieferung. Die Konditionen und Paritäten der Börsen sind zum Teil sehr unterschiedlich. Die Preise sind nicht unmittelbar vergleichbar, Preistendenzen sind jedoch im zeitlichen Vergleich der jeweiligen Börsennotierungen erkennbar.

G=Geld, B=Brief, PS=Papiersack, lo=lose

Börsen	**Köln**	**Mannh./Stuttg.**	**Würzburg**	**Frankfurt**	**München**	**Paderborn**
Notierungen am:	19.03.2020	23.03.2020	20.03.2020	19.03.2020	18.03.2020	23.03.2020
Brotweizen 11,5 – 12,0/220	187,00 – 189,00	173,00 – 177,00	165,00 – 167,00	–		–
A–Weizen > 13,0 – 13,5/250	–	–	172,00	–		–
E–Weizen 14,5/50 – 55/250 – 280	184,00	183,00 – 188,00	–	–		–
Futterweizen > 70 / 72 kg/hl	184,00	170,00 – 174,00	158,00 – 160,00	163,00 - 165,00		198,00 - 200,00
Brotroggen > 120 FZ	166,00	–	157,50 – 162,00	–		–
Braugerste, Inland	–	180,00 – 184,00	190,00 – 198,00	–		–
Futtergerste > 62 kg/hl	166,00	158,00 – 160,00	158,00 – 160,00	143,00 - 146,00	Notierung	174,00 - 176,00
Qualitätshafer > 52/53 kg/hl	–	–	–	–	ausgesetzt	187,00
Triticale (max. 10 % Auswuchs)	–	–	150,00 – 152,00	–		182,00 - 185,00
Mais	185,00 – 188,00	177,00 – 180,00	178,00 – 179,00	167,00 - 170,00		198,00 - 200,00
Raps	352,00 G	–	342,00	348,00 - 350,00		356,00
Milchl.futter: ESt II, 20 % RP	–	243,00 – 248,00	–	–		–
Milchl.futter: ESt III, 18 % RP	–	241,00 – 246,00	–	–		–
Ferkelstarter >13,8 MJ ME/kg, 18 % RP	–	366,00 – 368,00	–	–		–
Schweinemastfutter 13 MJ , 16 % RP	–	274,00 – 276,00	–	–		–
Legehennenalleinfutter: 11,4 MJ	–	326,00 – 328,00	–	–		–
Sojaschrot, 43–44 % RP	354,00 B	330,00 – 332,00	350,00	–		378,00
Rapsschrot	240,00 B	258,00 – 261,00	249,00	–		255,00 - 258,00
Weizenkleie	137,00 B	92,00 – 96,00	100,00 – 102,50	–		137,00 - 139,00
Roggenkleie	–	–	–	–		–
Melasseschnitzel	–	–	–	–		186,00

Quelle: Warenbörsen der angegebenen Orte

Aktuelle Preisinfos aus Rheinland-Pfalz und Hessen

Landwirtschaftskammer Rheinland-Pfalz
Burgenlandstr. 7, 55543 Bad Kreuznach
Ref. 25 Markt, Tel.: 0671/793-1155
www.lwk-rlp.de
markt@lwk-rlp.de

Landesbetrieb Landwirtschaft Hessen
Kölnische Str. 48-50, 34117 Kassel
Marktinformation, Tel.: 0561/7299-296/267
www.agrarberatung-hessen.de
marktinfo@llh.hessen.de

gültig vom 24.03. bis 31.03.2020

Erzeugerpreise für Rinder frei Schlachtstätte

Amtliche Preisfeststellung (1.FIGDV) Schlachtrinder, für Baden-Württemberg, Rheinland-Pfalz und Hessen in €/kg SG frei Schlachtstätte, inklusive Bio-/Markenfleisch - Zuschlägen oder sonstige Boni - Zahlungen, ohne Mwst. * gebildet aus Mittelwerten der Meldebetriebe

Anzahl Meldungen: 20 Stück: 7.624 Schlachtzeitraum: 16.03. - 22.03.20

Kategorie	Handelsklasse	Stück	Preisspanne*	Ø-Preis	Kg/Stück	Ø-Preis Vorw.
Jungbullen	U 2	1088	3,46 - 3,91	**3,57**	430,00	3,71
	U 3	479	3,43 - 3,65	**3,56**	441,00	3,71
	R 2	704	3,38 - 3,93	**3,53**	378,00	3,65
	R 3	**235**	**3,40 - 3,88**	**3,50**	**405,00**	**3,66**
	O 2	146	2,85 - 3,41	**3,10**	330,00	3,22
	O 3	76	2,99 - 3,25	**3,13**	363,00	3,25
	P 2	26	2,35 - 2,77	**2,46**	271,00	–
	P 3	–	–	**–**	–	–
	E-P insg.	2.959	–	**3,51**	4,08	3,65
Kühe	R 3	476	2,73 - 3,26	**2,82**	370,00	3,01
	O 1	264	2,32 - 2,52	**2,42**	284,00	2,62
	O 2	388	2,47 - 2,79	**2,53**	303,00	2,75
	O 3	**650**	**2,50 - 2,70**	**2,62**	**338,00**	**2,81**
	O 4	112	2,55 - 2,75	**2,61**	381,00	2,84
	P 1	452	1,81 - 2,07	**1,96**	239,00	2,10
	P 2	166	1,99 - 2,24	**2,08**	261,00	2,29
	P 3	–	–	**–**	–	–
	E-P insg.	3.285	–	**2,58**	328,00	2,79
Färsen	R 3	402	3,07 - 3,94	**3,40**	322,00	3,51
	O 3	**133**	**2,52 - 3,38**	**2,61**	**297,00**	**2,83**
	O 4	44	2,38 - 2,83	**2,61**	339,00	2,82
	P 2	24	1,82 - 2,15	**1,93**	214,00	2,15
	P 3	–	–	**–**	–	–
	E-P insg.	1.265	–	**3,16**	320,00	3,34

Schlachtzeitraum: 16.03. - 22.03.20		Amtliche Preisfestellung (1.FIGDV) für Schlachtrinder im Preisgebiet							
		Bayern				Nordrhein-Westfalen			
Kategorie	Hdkl.	Preisspanne	Ø-Preis	Vorwo	Kg/Stk.	Preisspanne	Ø-Preis	Vorwo	Kg/Stk.
Jungbullen	U 3	3,48 – 3,58	**3,52**	3,69	446,60	3,50 - 3,63	**3,55**	3,68	460,00
	R 3	3,45 – 3,58	**3,49**	3,65	400,10	3,45 - 3,55	**3,49**	3,61	421,50
	O 3	3,10 – 3,31	**3,17**	3,28	370,80	3,14 - 3,31	**3,29**	3,42	385,50
Kühe	R 3	2,71 – 2,96	**2,82**	3,02	367,60	–	**2,75**	3,02	372,60
	O 3	2,60 – 2,70	**2,63**	2,80	330,00	–	**2,62**	2,89	340,40
	P 1	1,89 – 2,07	**1,96**	2,11	239,40	–	**1,96**	2,18	245,70
Färsen	R 3	2,97 – 3,41	**3,10**	3,45	330,00	–	**3,30**	3,44	324,50
	O 3	2,46 – 2,65	**2,56**	2,81	301,00	–	**2,57**	2,84	298,70

Quellen: ADD Trier, RP Gießen, LEL Schwäb.Gmünd, LFL München, LANUV Düsseldorf

Erzeugerpreise für Nutzkälber ab Hof

1. u. 2. Qualität, zur Bullen- bzw. Kälbermast geeignet; Alter ab 14 Tage; ca. 45 bis 60 kg LG in Eur/St.; inklusive MwSt., nach allen Vermarktungsabzügen

Region	Hessen				Rheinland-Pfalz			
Woche vom:	**16.03. - 22.03.20**				**23.03. - 29.03.20**			
Bullenkälber	Stk.	Spanne	Ø-Preis	Vorw.	Stk.	Spanne	Ø-Preis	Vorw.
Holstein sbt.	252	15 - 100	**59**	69	330	40 – 80	**55**	63
Holstein rbt.	14	61 - 90	**74**	76	45	40 – 80	**56**	63
Kreuzungen	17	90 - 220	**146**	160	24	130 – 260	**171**	169
Fleckvieh	24	149 - 266	**198**	206	8	50 – 80	**75**	82
3. Qualität	26	1 - 40	**13**	12	28	10 – 50	**26**	28
Mutterkälber								
Holstein	7	1 - 20	**9**	19	4	10 – 30	**16**	23
Kreuzungen	6	80 - 100	**89**	107	14	50 – 120	**74**	84
3. Qualität	–	–	**–**	–	–	–	**–**	–

Erzeugerpreise für Fleckviehkälber; bis 100 kg LG, ab Hof, in €/kg LG, ohne MwSt.
Zeitraum: 16.03. - 22.03.20 (Veränderungen zur Vorwoche)

Region	Bayern	Baden-Württemberg	Südbaden
Bullenkälber	4,21 (- 0,33)	4,25 (± 0,00)	4,06 (- 0,18)
Mutterkälber	2,00 (- 0,14)	2,15 (± 0,00)	2,15 (+ 0,05)

Quellen: LLH Kassel, LWK RLP, Bad Kreuznach, LBV-BW, BBV

Aktuelle Schlachtstättenpreise

Preise für Schlachtrinderhälften, in €/kg SG, frei Schlachststätte, ohne MwSt.

Tierart / HdKl.	24.03.2020	Vorwoche
Jungbullen R3	**3,49 – 3,60**	3,50 – 3,66
Kühe O3	**2,55 – 2,62**	2,60 – 2,84
Färsen R3	**3,35 – 3,50**	3,40 – 3,51
Färsen O3	**2,59 – 2,61**	2,60 – 2,84

Umfrage der Landwirtschaftskammer in Schlachtstätten in Rheinland-Pfalz

Schlachtlämmerpreise

In Eur kg/LG, inklusive 10,7 % MwSt.
(LG abzgl. 5 % Nüchterung) **23.03. - 29.03.20**

Klasse 1 jung, vollfleischig :	**2,80 - 3,00**
Klasse 2 jung, fleischig :	**2,50 - 2,80**
Klasse 3 abfallende Qualität:	**2,00 - 2,50**

Tendenz: beste Preise nur für junge Lämmer

Quelle: EZG Weideland, Geschäftsstelle Ingendorf
Tel.: 0162 2034 133

Lammfleisch Südwest

Amtliche Preisfeststellung (1. FIGDV) in Hessen, Rheinland-Pfalz, Baden-Württemberg und NRW, in €/kg, ohne MwSt,
für die Woche vom: **16.03. - 22.03.20**

Nach Schlachtgewicht pauschal abgerechnet

	Stück	SG kg/Tier	Spanne	Ø-Preis
Lämmer	710	19,70	5,10 - 5,80	**5,46**

Quellen: LEL Schwäb.-Gmünd, ADD Trier, LANUV Düsseldorf, RP Gießen

Warenterminbörsen

Euronext Paris, Schlusskurse vom: **23.03.2020**

Rapsschrot, Menge: 50 t, Prot/ÖL komb.: 34,5%, H^2O: 12,5-13%, div. Lieferorte Deutschl/Frankr.

Liefermon.	Umsatz	Euro/t	Vorwoche
Jun 20	0	**196,25**	196,25
Sep 20	0	**196,25**	196,25
Dez 20	0	**196,25**	196,25

CBoT Chicago, Schlusskurse vom **23.03.2020**

Sojaschrot, Menge: 100 Short Tons. (~91 t), 48% Protein

Liefermon.	Umsatz	Euro/t	Vorwoche
Mai 20	64.562	**340,62**	292,40
Jul 20	36.886	**330,82**	293,58
Aug 20	8.697	**321,73**	294,57

Eurex Leipzig, Schlusskurse vom: **23.03.2020**

Magermilchpulver, Menge: 5 t

Liefermon.	Umsatz	Euro/t	Vorwoche
Mrz 20	0	**2300,00**	2300,00
Apr 20	0	**2075,00**	1960,00
Mai 20	0	**2035,00**	1940,00

Butter, Menge: 5 t

Mrz 20	0	**3375,00**	3400,00
Apr 20	0	**3225,00**	3284,00
Mai 20	0	**3150,00**	3297,00

Quelle: AMI

gültig vom 24.03. bis 31.03.2020

Erzeugerpreise für Schlachtschweine frei Schlachtstätte

Ab 01.01.19 sind die Preisgebiete Ba-Wü, RLP und Hessen zusammengefasst. *Preise inkl. Tiere aus Bio- und Qualitätsprogrammen. Spanne unten und oben um je rd. 1 % der Tiere gekappt.

Amtliche Preisfeststellung (1. FlGDV), nach Handelsklassen und SG (bei S-P 80-110 kg SG), ohne MwSt.

Zeitraum:	**16.03. - 22.03.20**	**M**	**S**	**E**	**U**	**S-P**	**Vorw**
Ba-Wü / RLP / Hessen	(26 Betriebe, 88.600 St.)	1,47 - 2,00	1,92 - 2,61	1,91 - 2,64	1,71 - 2,56	–	–
	gewogener Ø-Preis (Eur/kg)	**1,62**	**2,00**	**1,98**	**1,91**	**1,99**	**2,04**
	Klassen-Anteil in Prozent	0,63	43,10	43,07	6,47	–	–
	Muskelfleisch-Anteil in %	–	61,90	58,00	53,40	59,40	59,20
Nordrhein-Westfalen	(25 Betriebe, 334.924 St.)	1,56 - 1,71	1,94 - 2,04	1,91 - 1,98	1,72 - 1,85	–	–
	gewogener Ø-Preis (Eur/kg)	**1,70**	**1,98**	**1,93**	**1,77**	**1,94**	**2,01**
	Klassen-Anteil in Prozent	2,53	66,61	27,07	3,43	–	–
	Muskelfleisch-Anteil in %	–	62,90	58,10	53,40	61,20	61,30

Quellen: LEL Schwäb. Gmünd, ADD Trier, RP Gießen, LANUV Düsseldorf

Ferkelpreise Rheinland-Pfalz / Saarland

1. Basispreise ab Hof (ohne MwSt.) für Standard-Qualitätsferkel der EZ-Ringe; Ø-Gruppen-Größe: Ringferkel: 30 Stk., Aufzuchtferkel: 200 Stk./Partie; zum Teil als Poolpreis; ohne Abzüge für Klein- und Zuschläge für Großgruppen; ohne Kosten für Transport und Impfungen; mit Qualitätszuschl. "Aufzuchtstall"
Herkünfte: Zwei-/Dreirassenkreuzungen, Hybriden, Systemferkel. vom: **23.03. - 29.03.20**

Die Zu- u. Abschläge für abweichende Mengen u. Qualitäten bei R-Ferkeln sind frei vereinbar!

Basis	kg	**Grundpreis** bzw. Spanne (€/St.)	± Preisveränderung zur Vorw. (€/St.)	Zu-/Abschläge (€/kg) für Mehrgewicht	Mindergew.
Qualitätsring ferkel (R)	25	**78,50**	**- 3,50**	bis 30 kg 1,50 bis 35 kg 0,75	1,00 –
Aufzucht-ferkel (A)	8	52,20 --- 56,70	- 2,30 --- - 3,70	0,50 – 1,00	0,50 – 1,00
	30	84,75 --- 87,10	- 3,50 --- - 3,70	0,50 – 0,70	0,70 – 1,00

2. Verkaufspreismeldungen der Erzeugerringe aus der Vorwoche, vom 16.03. - 22.03.20

Basis (kg)	Anzahl Ferkel	Preis/Ferkel (€/St.) Spanne	Ø-Preis	± Preisveränderung zur Vorw. (€/St.)	Zu-/Abschläge (€/kg) für Mehrgew.	Mindergew.
(R) 25	1.621	82,00 - 88,00	85,33	- 2,83	bis 1,30	bis 1,00
(A) 8	990	52,20 - 60,40	53,03	- 2,55	0,50 – 1,00	0,50 – 1,00
(A) 30	1.500	85,50 - 90,80	88,58	- 3,48	0,50 – 0,70	0,70 – 1,00

Die Zu- und Abschläge für abweichende Mengen und Qualitäten bei R-Ferkeln sind frei vereinbar. Zuschläge bei Kleingruppen (Ringferkel), bis 60 Ferkel/Partie, wurden Abzüge bis 2,00 €/Tier, bei Großgruppen, ab 100/160 Tiere, Zuschläge von bis zu 4,00 €/Tier, vor MwSt., berechnet. Quelle: LWK-RLP

Ferkelpreise aus Nordwestdeutschland

Ab-Hof-Preise für Qualitäts-Ferkel, ohne MwSt, ohne Aufschläge für Topgenetik und Impfungen

vom:	**16.03. - 22.03.20**	**Rheinland**	**NRW u. Niedersachsen**	**Niedersachsen**
Datenquelle*:		EZG'en Rheinl.	LWK NRW + Nieders.	LWK Nieders.
Basisgewicht / Partiengröße		30 kg/100 – 170 Stk.	25 kg/200 Stk.	8 kg/200 Stk.
eingekaufte Menge in St.		15.137	166.696	–
Ø-Preis in € / St.		**89,00**	**79,50**	**52,20**
Veränderung z. Vorwoche		- 3,50	- 3,50	- 2,30
Preisspanne € / St.		–	77,00 - 84,50	–
Akt Trend z. VW €/St.		- 3,50	- 3,50	- 3,50

*VHB: Genossenschaftliche und private Handelsbetriebe; EZG = Erzeugergemeinschaft für Ferkel. Die notierten Preise für Ring- /Qualitätsferkel sind Grundpreise einschl. Mitgliedsbeitrag und beziehen sich auf o.a. Verkaufsgruppen. Der Ø-Preis wird als Median ermittelt. Kleinere bzw. größere Partien erzielen entsprechende Abzüge/Zuschläge. Gewichtsabweichungen zur Basis werden in der Regel mit 0,75-1,00 €/kg verrechnet. Für individuelle Impfprogramme werden zusätzliche Preisaufschläge vergütet

Aktuelle Schlachtstättenpreise

Basis-Preis für Schlachtschweine, 57 % MFA
(in €/kg/SG), frei Schlachtstätte

Umfrage in Schlachtstätten aus RLP **24.03.2020**

Spanne: 1,89 - 1,91 Vorw.: 1,96 - 1,98

Umfrage LLH bei Kurhess. Genoss. **18.03.2020**

Spanne: 1,86 - 1,89 Vorw.: 1,93 - 1,96

ISN/ISW-Notierungen (Tel: 054491-9665-0)

Internetbörse	**Median**	**Spanne**	**zur Vorw.**
24.03.2020	**1,99**	**1,95 - 2,025**	**-**
ISN-Marktplatz 13.03. - 19.03.20	1,92	1,91 - 1,96	- 0,17

ISN/ISW-Notierungen, Tel: 054491-9665-0

VEZG Vereinigungspreis

Schlachtschweine mit 57 % MFA, VEZG-AutoFOM-Referenzmaske, frei Schlachtstätte, ohne MwSt.

Wochenpreis vom 18.03.20 (19.03. – 25.03.20)

AutoFOM-Preisfaktor: 1,89 € / Indexpunkt

Preisspanne: 1,88 - 1,90 (Vw.: 1,94 - 1,97)

FOM-Basispreis: **1,89 €/kg SG** (Vw.: 1,96)

Vermarktungsmenge: 241.2000 (z.Vw.: + 19.30

M-Sauenpreis (18.03.20): 1,53 **€/kg SG**

Veränderung zur Vorwoche: - 0,04 **€/kg SG**

Landwirtschaftskammer Niedersachsen
Tel: 09001/190-244, 69 ct/M.

Ab Hof Preise für Schweine

Rheinland-Pfalz Erzeuger - Metzger - Direktverkauf
Metzgerqualität, ca. 58-60 % MFA, €/kg, o.Mwst.

Schlachtzeitraum vom **16.03. - 22.03.20**

Gemeldete Tiere: 562 je/kg LG: **1,65**

umgerechnet auf SG (79 % Ausschl.) **2,09**

Empfehlung der Erzeugergemeinschaften aus RLP
für die Woche vom: **23.03. - 29.03.20**

Abgerechnet nach Lebendgewicht: **1,67 kg LG**

Abgerechnet nach Schlachtgewicht: **2,11 kg SG**

Quelle: LWK RLP, Bad Kreuznach

Ferkelpreise Hessen

(Basis: 28kg), €/Tier, ohne MwSt., ohne Aufschläge für Impfungen, inklusive aller Qualitätszuschläge nach Abzug der Vermarktungskosten.

Zeitraum: 16.03. - 22.03.20

8.437	Preisspanne	**Ø-Preis** (Vorw.)
Grundpreis [1]	64,00 - 84,29	**76,43** (77,59)
50er Gruppe [2]	71,00 - 87,20	**81,45** (84,01)
100er Gruppe [2]	72,50 - 92,38	**84,35** (87,43)
Zuschlag bis 30 kg LG		1,00 – 1,30
Zuschlag > 30 kg LG		0,30 – 1,00
Tendenz für die aktuelle Woche		- 3,50

[1] ohne Zu-/Abschläge, unter anderem für Mengen
[2] mit einheitlicher Genetik und Gewicht

Quelle: Landesbetrieb Landwirtschaft Hessen (LLH)

gültig vom 24.03. bis 31.03.2020

Futtermittel

Abgabepreise des Handels an die Landwirtschaft, in €/t - Spannenpreise — Quelle: LWK RLP, LLH

Erfassungsdatum:		13.03.2020	13.03.2020
x = lose (> 3 t, frei Hof), o = gesackt (ab Lager)		RLP/Saarl.	Hessen
MAT, ohne Magermilchpulveranteil	o	1.650,00 – 1.965,00	1.388,00 – 1.960,00
MAT, Magermilchpulveranteil 20-40 %	o	1.850,00 – 2.162,50	1.995,00 – 2.162,50
MAT, Magermilchpulverant. > 35 %	o	2.100,00 – 2.420,00	2.057,00 – 2.490,00
Ergänzfutter für Aufzuchtkälber, 18% RP	x	278,00 – 365,00	293,00 – 362,50
Milchleistungsfutter 20/4, mind. 7 Mj/kg	x	234,00 – 280,00	251,00 – 280,00
Milchleistungsfutter 18/3, 6,7 Mj/kg	x	224,00 – 260,00	229,00 – 260,00
Rindermastfutter 20-25/3, 10,8 MJ/kg	x	237,00 – 270,00	240,00 – 304,00
Mastfutter für Schweine			
Anfangmast bis 50 kg, 15-18%RP, 0,9-1,15%L	x	250,00 – 328,00	268,00 – 294,00
Mittelmast von 50-80 kg, 14-16%RP, 0,8-1%L	x	246,00 – 298,00	257,00 – 280,00
Endmast ab 80/90 kg, 12,5-14%RP, 0,7-0,9%L	x	238,00 – 283,00	240,00 – 263,00
Ergänzungsfutter 20-25% Getreideant.	x	315,00 – 398,00	321,50 – 377,50
Ergänzungsfutter 30-35% Getreideant.	x	275,00 – 348,00	270,00 – 340,00
Ferkelaufzuchtf., 15-18%RP, 1-1,2% Lysin	x	236,50 – 393,00	269,00 – 340,00
Alleinfutter säugende Sauen, 15-17,5%RP	x	300,00 – 335,00	269,50 – 348,00
Alleinfutter tragende Sauen, 12-14%RP	x	270,00 – 330,00	261,00 – 295,00
Legehennenalleinf., 11,4-11,6 MJ ME/kg	x	273,00 – 310,00	281,50 – 338,00
0,38 % Methionin	o	290,00 – 620,00	–
Endmastfutter für Hähnchen, 12,8-13,4 MJ/kg	x	288,00 – 300,00	285,00 – 346,00
Mastfutter für Puten, Phase 5, 12,7-12,9 MJ/kg	x	298,00 – 325,00	307,00 – 335,00
Mastfutter für Puten, Phase 6, 13-13,4 MJ/kg	x	300,00 – 315,00	300,00 – 327,00
Sojaschrot, 43-44% RP	x	352,50 – 370,00	331,00 – 369,00
Sojaschrot, 48% RP	x	377,00 – 402,00	354,00 – 395,00
Sojaschrot, 48% RP, Non-GMO	x	440,00 – 490,00	432,00 – 460,00
Rapsschrot, ca. 34 % RP	x	240,00 – 287,00	227,00 – 269,00
Melasseschnitzel, gepresst	x	240,00 – 287,00	–
Alleinfutter f. Mastschaflämmer	x	260,00 – 328,00	–
Raufutter - Einkaufspreise des Handels, ab Hof, in €/t, ohne MwSt.			Quelle: LWK RLP, LLH
Heu, kleine HD-Ballen, 1. Schnitt		150,00 – 180,00	160,00 – 180,00
Heu, Rundballen, 1. Schnitt		120,00 – 160,00	120,00 – 150,00
Heu, Quaderballen, 1. Schnitt		130,00 – 160,00	130,00 – 160,00
Stroh, kleine HD-Ballen		110,00 – 155,00	–
Stroh, Rundballen		80,00 – 110,00	60,00 – 90,00
Stroh, Quaderballen		80,00 – 115,00	60,00 – 110,00

Eierpreise

Erzeugerpreise für Güteklasse A, lose, in Cent / St.

	Rheinland - Pfalz vom: 23.03. - 29.03.20		Hessen vom : 16.03. - 22.03.20	
Gew.-Kl.	Spanne	Ø-Preis	Spanne	Ø-Preis
aus Bodenhaltung, Absatz von Erzeugerpackstellen o. MwSt.				
XL	16,00 – 22,85	21,83	14,25 - 24,50	19,38
L	14,00 – 24,00	14,88	10,50 - 21,50	15,84
M	12,00 – 23,00	13,80	9,75 - 20,00	14,40
S	7,00 – 11,00	9,63	6,00 - 14,55	8,85
aus Bodenhaltung, an Endverbraucher, lose, inkl. MwSt.				
XL	23,00 – 30,00	26,47	19,00 – 31,00	25,78
L	18,00 – 27,00	23,07	16,00 – 28,00	22,78
M	16,00 – 23,00	20,33	14,00 – 26,00	19,67
S	11,00 – 14,00	12,17	10,00 – 20,50	14,07
	aus Käfighaltung		**aus Biohaltung**	
	Absatz von Erzeugerpackstellen, ohne Mwst.			
XL	17,50 – 17,50	17,50	20,00 - 27,00	22,67
L	10,80 – 10,80	10,80	19,00 - 32,00	24,17
M	10,40 – 10,40	10,40	19,00 - 32,00	24,00
S	8,20 – 8,20	8,20	10,00 - 17,00	12,67

Quelle: Landwirtschaftskammer RLP; LLH Kassel

Eiernotierung Südwest vom 17. März 2020

Großhandelsabgabepreise an den LEH, ohne MwSt und ohne KVP, €/100 Stück

Gewichtsklasse	€/100 St. 17.03.20	€/100 St. 10.30.20
Bodenhaltung		
XL	29,50	29,00
L	23,50	23,25
M	21,50	21,25
S	17,50	17,00
Tendenz:	steigend	freundlich
Freilandhaltung		
XL	31,50	31,00
L	27,00	26,75
M	25,00	24,75
S	21,00	20,50
Tendenz:	steigend	freundlich

Quelle: Warenbörse Stuttgart/Mannheim

Sauen/Ferkel Südhessen

Ring-Preis im Erzeuger-Direktgeschäft in Ableitung vom Schlachtschweinepreis in € ohne MwSt
Zeitraum: **30.03. - 05.04.20**

Ferkel, Basis 25 kg, geimpft gegen Mykoplasmen, mit einheitlicher Genetik und Gewicht, ab Hof	
ohne Zuschläge für Mengen	**66,15**
Mehrgewichtszuschlag 25-33 Eur/kg LG	**1,30**
Mehrgewichtszuschlag > 33 Eur/kg LG	**0,50**
Jungsauen, Netto, ab Hof Basis mind. 95 kg LG u. 180 Lebenstage	**324,60**

Quelle: Schweine-Kontrollring Südhessen, LLH

Ferkel Rhön-Vogelsberg

Ab-Hof, ohne MwSt. Vom:	**23.03. - 29.03.20**
Basis 28 kg-Ferkel, €/St.	**84,00**
Mehrgewicht (28-30) €/kg LG	**1,28**
Mehrgewicht, >30 kg:	kein Zuschlag

Quelle: EZG Qualitätsfleisch Rhön-Vogelsberg

Ferkel Baden-Württemberg

Region Hohenlohe und Oberschwaben	Erzielte Ø-Preise der Vorwoche [1] in € / St. Spanne	Ø	Notierung 23.03.2020 Tendenz Folgewoche
200 Gruppe[2]	80,00 – 85,00	**82,50**	- 3,50

[1] gew. Ø-Preise, 25kg-Ferkel, ohne Mykoplasmen-Impfung und ohne MwSt., ab Hof

[2] Ferkel-Gruppe ca. 200 Tiere, einheitlicher Genetik und Gewicht, mit QS-Status, ab Hof

Mehrgewicht: ca. + 1,00 €/kg

LLM Schwäbisch-Gmünd, Info: 0900/1810800

Hybrid-Jungsauen

5-10 Tiere/Lieferung; frei Hof; ab 90 kg LG ohne MwSt.; Zeitraum: **16.03. - 22.03.20**

379,00 – 394,00 €/Tier **Median: 386,50 €**

Basispreise ohne jegliche Zu- oder Abschläge

Quelle: VSR, ADN Genetik-RLP/Hessen

Auktionstermine

Zuchtvieh		Fleischrinder	
Alsfeld:	07.04.20	Laasdorf:	29.04.20
Hamm:	07.04.20	Alsfeld:	06.05.20
K	)	---	
F	)	---	
		Absetzer	
F	)	Krefeld:	15.04.20
M	)	Alsfeld:	23.04.20
F	)	Meschede:	30.04.20
Münster:	13.05.20	Alsfeld:	13.05.20
		Schafe	
Alsfeld:	22.-24.05.20	---	

Alle April-Auktionen der RUW in Hamm, Krefeld, Fließem und Münster sind abgesagt

Quellen: ZBH Alsfeld, Rinder-Union West eG
FHB Fleischrinder-Herdbuch Bonn e.V.,
Landesverband der Schafhalter/Ziegenhalter und Züchter Rheinland-Pfalz e.V.

gültig vom 24.03. bis 31.03.2020

Großmarkt-/ Verbraucher-/ Erzeugerpreise für Obst und Gemüse

Großmarkt-/ Erzeuger-/ Verbraucherpreise für Obst und Gemüse

	Großmarkt-Preise		Ökologische Erzeugung in Hessen			
	BLE - gewogene Ø-Preise diverse Großmärkte ohne MwSt		Erzeuger an LEH Ø-Preise ohne MwSt		Großhandel an LEH Ø-Preise ohne MwSt	
	16.03. - 22.03.20		24.03.2020		24.03.2020	
Obst						
Äpfel (kg)						
Elstar		0,97 – 1,50	–	–	**2,36**	2,40
Jonagold		0,95 – 1,08	–	–	**2,20**	2,05
Boskoop		0,98 – 1,50	–	–	-	-
Braeburn		0,99 – 1,28	–	–	**2,15**	2,12
Birnen (kg)						
Conference		1,30 – 1,70	–	–	**2,55**	2,40
Alexander Lucas		-	–	–	-	-
Nüsse						
Walnüsse (kg)		–	–	–	**6,95**	6,45
Haselnüsse (kg)		–	–	–	-	7,95
Salat u. Gemüse						
Bataviasalat (Stk)		–	–	–	**1,38**	1,28
Chicoree (kg)		–	–	–	**6,00**	5,52
Eisbergsalat (Stk)	**Notierung**	–	–	–	**1,75**	1,68
Endivien (Stk)	**ausgesetzt**	–	–	–	**1,70**	1,68
Feldsalat (kg)		–	-	16,70	**17,23**	16,95
Kopfsalat (Stk)		1,03	–	–	**1,38**	1,28
Mangold (kg)		–	–	–	**2,39**	2,48
Spinat gew. (kg)		–	–	–	**5,30**	4,53
Radicchio (kg)		–	–	–	**3,30**	3,42
Postelein (kg)		–	-	12,00	**11,73**	11,73
Paprika rot (kg)		-	–	–	**6,30**	5,42
Kürbis Hokkaido (kg)		–	–	–	**3,08**	2,71
Kürbis Butternut (kg)		–	–	–	**1,73**	1,78
Peperoni (kg)		–	–	–	**11,73**	10,73
Tomaten (kg)		–	–	–	**2,45**	2,02
Zucchini grün (kg)		–	–	–	**2,92**	1,91
Blumenkohl (Stk)		–	–	–	**2,93**	2,15
Chinakohl (kg)		–	–	–	**2,31**	2,15
Kohlrabi (kg)		–	–	–	**1,06**	1,05
Rosenkohl (kg)		-	**4,75**	4,75	**5,50**	5,50
Weißkohl (kg)		–	**1,20**	1,35	**1,82**	1,64
Fenchel (kg)		–	–	–	**2,31**	2,19
Möhren gew. (kg)		0,61	**1,20**	1,20	**1,36**	1,36
Zwiebeln (kg)		0,44	**1,40**	1,70	-	1,51
Lauch (kg)		0,88	**3,00**	2,40	**3,08**	2,68

Quelle: BLE, LLH Kassel

Ökoprodukte ab Hof

Ökologische Erzeugung in Hessen

Ab Hof-Preise inkl. MwSt **24.03.2020**

Produkte	von - bis	Ø
Bataviasalat (Stk)	2,29 – 2,95	2,63
Eichblattsalat (Stk)	2,29 – 2,95	2,63
Kopfsalat (Stk)	2,29 – 2,95	2,63
Mangold (kg)	3,49 – 5,20	4,16
Radicchio (kg)	5,80 – 7,49	6,39
Spinat gew. (kg)	–	9,95
Feldsalat gew. (kg)	–	29,90
Chicoree (kg)	10,59 – 12,50	11,55
Schlangengurken (Stk)	2,29 – 2,95	2,55
Kürbis Hokkaido (kg)	–	5,60
Paprika grün (kg)	7,99 – 9,95	8,64
Cherrytomaten (kg)	–	6,99
Zucchini grün (kg)	4,39 – 6,95	5,58
Blumenkohl (Stk)	–	5,60
Broccoli (kg)	5,29 – 7,20	6,36
Grünkohl (kg)	–	5,95
Rotkohl (kg)	2,99 – 3,95	3,51
Kohlrabi (Stk)	1,88 – 1,99	1,92
Spitzkohl (kg)	2,99 – 4,59	3,79
Weißkohl (kg)	3,40 – 3,95	3,68
Wirsing (Stk)	–	3,29
Rotkohl (kg)	2,99 – 3,95	3,51
Fenchel (kg)	3,39 – 4,95	4,11
Möhren gew. (kg)	2,49 – 2,85	2,68
Pastinaken (kg)	3,89 – 5,49	4,78
Radieschen (Bd)	2,45 – 2,95	2,63
Rote Bete (kg)	2,20 – 2,95	2,65
Bleichsellerie (Stk)	3,29 – 3,95	3,61
Knollensellerie (Stk)	3,89 – 4,95	4,36
Knoblauch (kg)	11,19 – 14,00	12,23
Lauch (kg)	4,99 – 5,49	5,32
Zwiebeln (Bd)	2,30 – 2,89	2,60
Gemüsezwiebeln (kg)	2,49 – 3,25	2,83
Steckrüben (kg)	3,19 – 3,79	3,39
Wurzelpetersilie (kg)	6,69 – 9,49	7,96
Rettich schwarz (kg)	2,89 – 3,30	3,10
Steinchampignons (kg)	11,29 – 14,50	12,43
Walnüsse (kg)	–	10,50
Petersilie glatt (Bd)	1,79 – 2,00	1,90
Rosmarin (Bd)	–	2,50
Schnittlauch (Bd)	1,99 – 2,50	2,25

Quelle: LLH Kassel

Speise-/Speisefrühkartoffeln

23.03.2020		RLP-Nord	RLP-Süd	Hessen
Erzeugerpreise, €/dt, ohne MwSt. lose,	1	25,00	26,00	25,00 - 32,00
frei Rampe, vor Abzug Sortierkosten	2	24,00	24,00	23,00 - 30,00
Direktabsatz Erzeuger-Verbraucher	1	60,00 - 100,00	64,00 - 100,00	–
€/dt inkl. MwSt., in 10 + 12,5 kg Säcken	2	60,00 - 100,00	64,00 - 100,00	–
Direktabsatz Erzeuger-Verbraucher	1	80,00 - 100,00	84,00 – 140,00	72,00 – 120,00
€/dt, inkl. MwSt., in 2,5-5 kg Säcken	2	80,00 - 100,00	84,00 – 140,00	80,00 – 80,00
Großhandelsabgabepreise				
€/dt, ohne MwSt., mit Sack,	1	–		42,00 - 56,00
Mindestabgabe eine Palette	2	–		40,00 - 52,00
Kleinverkaufspreise LEH, Discounter	1	75,00 – 150,00		–
€/dt, inkl. MwSt. in 2 bis 5 kg-Netzen	2	68,00 – 150,00		–

1 = festkochende Sorten, 2 = vorw. festkochende Sorten Quelle: LWK RLP; LLH Kassel

Warenterminbörse

Eurex Leipzig, Schlusskurse vom: **23.03.2020**

Veredelungskartoffeln, Menge: 25 t, unter anderem Bintje, Asterix, max 65 Knollen/10kg Cash-Settlement-Abrechn. auf Basis Eurex EU-Process Potato-Index)

Liefermonat	Umsatz	Euro/t	Vorwoche
Apr 20	41	**49,00**	48,00
Jun 20	31	**58,00**	63,00
Nov 20	0	**88,00**	98,00

Quelle: AMI

gültig vom 24.03. bis 31.03.2020

Düngemittelpreise in Rheinland-Pfalz und Hessen

Abgabepreise für Düngemittel an die Landwirtschaft, in €/100 kg, ohne Mwst.

Stichtag: 17.03.2020	Rheinland-Pfalz		Hessen	
	Ab Handels-lager 10 t	Frei Hof mind. 25 t	Ab Handels-lager 10 t	Frei Hof mind. 25 t
Kalkammonsalpeter (KAS) 27 % N	21,40 – 23,50	20,60 – 22,00	21,00 – 24,20	20,00 – 21,50
Harnstoff 46 % N, gekörnt	31,50 – 33,00	28,50 – 30,00	32,50 – 36,25	31,00 – 35,25
Harnstoff 46 % N, geprillt	–	–	–	–
Ammonnit.-Harnst.-Lös. (AHL) - 30 % N	19,30 – 22,30	17,50 – 19,00	19,80 – 21,50	17,25 – 20,00
Diammonphos. 18 % N + 46 % P2O5	34,80 – 39,00	33,80 – 36,50	36,00 – 38,90	34,80 – 37,00
Triple-Phosphat 46 % P2O5	35,00 – 35,30	31,00 – 32,00	32,80 – 37,50	31,80 – 35,50
40er Kornkali, 40 % K2O + 6 % MgO	27,00 – 30,50	26,00 – 28,80	26,50 – 27,50	25,50 – 26,00
60er Kali 60 % K2O	32,80 – 34,90	30,80 – 34,00	33,60 – 34,50	31,90 – 33,00
Magnesia-Kainit 11 % K2O +5 % MgO	15,00 – 16,60	12,80 – 13,60	14,80 – 15,00	12,80 – 13,00
Kalimagnesia 30 % K2O + 10 % MgO	37,50 – 41,30	37,20 – 38,30	39,90 – 40,00	37,00 – 38,90
Schwefels. Ammoniak 21 % N + 24 % S	25,90 – 27,90	21,80 – 24,90	22,30 – 26,50	20,00 – 24,50
Ammonsulfatsalpeter 26 % N + 13 % S	25,60 – 28,85	24,30 – 25,50	25,40 – 27,50	23,90 – 25,00
Alzon, 46 % N	36,00 – 39,50	34,50 – 36,50	36,00 – 37,00	34,00 – 36,00
Entec, 26 % N	–	–	–	–
Kohlensaurer Kalk 95 % CaCO3	4,00 – 5,00	3,00 – 3,50	2,50 – 2,85	2,30 – 2,65
NPK-Dünger 13/9/16/4	33,00 – 36,50	31,50 – 33,50	–	–
NPK-Dünger 14/10/16/5	–	–	–	–
NPK-Dünger 15/13/13+5	32,50 – 36,00	30,00 – 33,00	–	–
NPK-Dünger 15/15/15	32,50 – 34,00	31,20 – 32,50	31,50 – 34,00	30,50 – 32,00

An zahlreichen Standorten konnte mit der Ausbringung von der ersten Düngergabe begonnen werden. Auch in den nächsten Tagen wird mit einer guten Befahrbarkeit gerechnet und weitere Feldarbeiten dürften zügig folgen. Zu Beginn der aktuellen Saison herrscht Hochbetrieb bei den Landhändlern und die Umsätze mit Betriebsmitteln nehmen deutlich zu. Die Preise für Düngemittel bleiben weitgehend unverändert, lediglich geringe Anpassungen wurden vorgenommen. Nur ein geringer Teil der Betriebe kauft Dünger zum Tagespreis. Tendentiell werden rückläufige Preise in den nächsten Wochen erwartet.

Quelle: Landwirtschaftskammer Rheinland-Pfalz und Landesbetrieb Landwirtschaft Hessen

gültig vom 24.03. bis 31.03.2020