Markt- und Preisinformation

der LWK Rheinland-Pfalz und des Landesbetriebs Landwirtschaft Hessen (LLH),
zusammengestellt von der LWK Rheinland-Pfalz,
Preise und Termine ohne Gewähr

Landwirtschaftskammer Rheinland-Pfalz

HESSEN
Landesbetrieb Landwirtschaft Hessen

Aktuelles Markttelegramm

Tierische Erzeugnisse

Schlacht-rinder	Die umfassenden Corona-Restriktionen wirken sich jetzt auch am regionalen Schlachtrindermarkt aus. Vor allem der wegbrechende Absatz in der Gastronomie führt zu teils erheblichem Preisdruck in der Fleischvermarktung. Erzeuger müssen sich auch in den nächsten Wochen auf empfindliche Preisabschläge über alle Kategorien und Qualitäten einstellen.
Schlacht-schweine	Auch am Schlachtschweinemarkt ist die Corona-Krise angekommen. Vor allem die Einschränkungen im Export führen zu stockenden Fleischgeschäften und zunehmendem Preisdruck. Zudem hat sich das Lebendviehangebot signifikant erhöht, Mäster wollen Ihre Partien noch zeitnah platzieren.
Ferkel	Infolge der schwächeren Schweinepreise geraten nun auch die Ferkelpreise unter Druck, regional wie überregional, das Marktumfeld ist angespannt.
Nutzkälber	Der Absatz stockt. Die Kälberpreise tendieren schwächer, gefragt bleiben bessere Qualitäten.
Eier/ Geflügel	Uneinheitliche Lage am Eier- und Geflügelmarkt. Die Ausbreitung des Corona-Virus führt zu Verschiebungen am Markt. Der Absatz von Eiern und auch Geflügelfleisch über den Großhandel, z. B. direkt in die Gastronomie, zeigte sich rückläufig; dagegen nimmt die Nachfrage über den LEH merklich zu. Während L- und M- Eiern sehr stark nachgefragt werden, übersteigt das Angebot an S-Ware die Nachfrage, mehrheitlich konnten sich die Eier-Preise leicht festigen. Die Abgabepreise der Schlachtereien für frische Hähnchenteile konnten sich leicht festigen. Am Putenmarkt werden leicht steigende Großhandels-Preise für Rotfleisch gemeldet, die Abgabepreise der Schlachtereien für Putenbrust pendeln dem gegenüber etwas zurück.

Pflanzliche Erzeugnisse und Futtermittel

Getreide und Ölsaaten	Nach den Kursverlusten an den internationalen Terminmärkten und dem Preiseinbruch am Kassamarkt haben sich die Akteure vom regionalen Getreidemarkt zurück gezogen. An den Landlägern und auf Erzeugerseite steht ab dieser Woche die Frühjahrsbestellung im Vordergrund, trockene und wärmere Witterung begünstigen die oft schon verspäteten Maßnahmen. So haben die genannten Erzeugerpreise rein nominellen Charakter, auch für die neue Ernte kommen auf herabgesetzter Preisbasis keine neuen Geschäfte mehr zustande. Erfreulich bleibt immerhin der Zustand der Winterungen, hier werden aus allen Landesteilen positive Einschätzungen gemeldet.
Futtermittel	Die Einkaufspreise für Ölschrote tendieren weiter vergleichsweise stabil, Gründe sind die zu befürchtenden Engpässe in der Transportlogistik und eine entsprechend enge Versorgungslage. Die Nachfrage bleibt jedoch auch weiterhin verhalten, es wird von der Hand in den Mund gelebt. Der Mischfuttermarkt bleibt von beständigem Bedarfsgeschäft geprägt, auch hier werden kaum spätere Termine nachgefragt.
Kartoffeln	Nach einem Nachfragehoch vor 14 Tagen hat sich das Geschäft inzwischen beruhigt. Einfluss auf Erzeugerpreise wurden nicht festgestellt. Abpacker konnten sich problemlos versorgen. Neue Speisekartoffeln kommen langsam verstärkt in den Markt.

Quelle: LWK RLP, Agrarzeitung

Aktuelle Marktgrafik

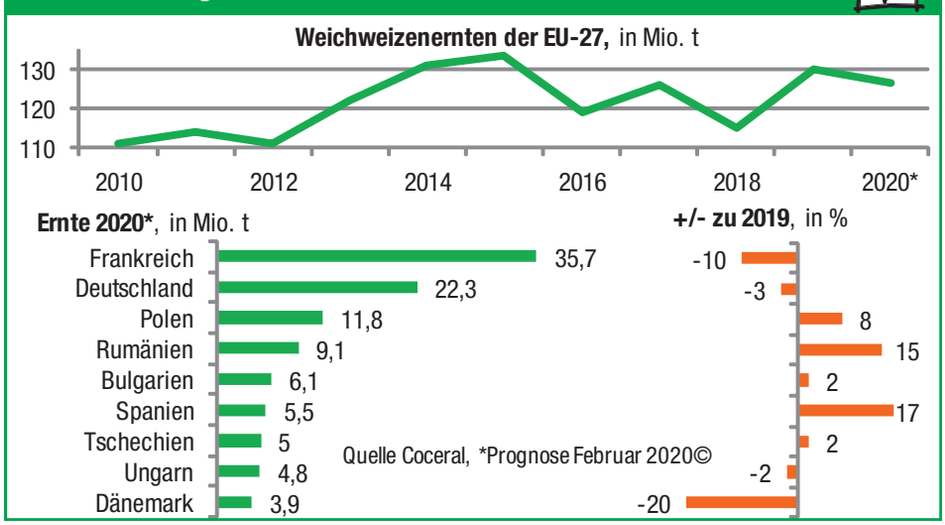

Blick in den Markt

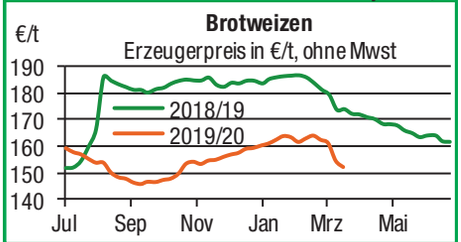

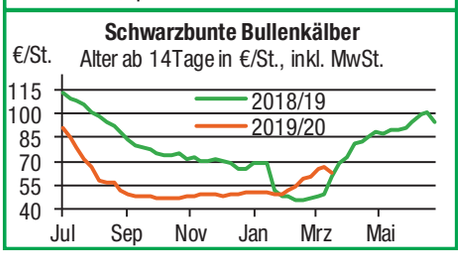

Warenterminbörsen

Euronext Paris, Schlusskurse vom: **16.03.2020**

Liefermon.	Umsatz	Euro/t	Vorwoche
Mahlweizen, Menge: 50 t, 76 kg/hl, 15% H²O interventionsfähig; Lieferort Rouen			
Mai 20	25.265	**175,25**	178,50
Sep 20	10.763	**173,50**	175,50
Dez 20	13.720	**176,75**	179,25
Mrz 21	3.717	**180,00**	182,50
Raps, Menge: 50 t; 40% Öl, 9% H²O, Lieferorte Metz, Vahldorf, Magdeburg, Würzburg, Gent, u.a.			
Mai 20	7.833	**335,50**	368,00
Aug 20	5.943	**341,25**	364,50
Nov 20	4.688	**347,50**	367,50
Feb 21	498	**351,75**	368,75
Mais, Menge: 50 t, 15 % H2O, 4 % Bruchkorn Bayonne, Blaye, Bordeaux, La Rochelle, Nantes			
Jun 20	1.131	**161,00**	165,00
Aug 20	543	**164,75**	168,75
Nov 20	387	**166,25**	166,00
Jan 21	26	**169,50**	169,25

CBoT Chicago, Schlusskurse vom: **16.03.2020**

Liefermon.	Umsatz	Euro/t	Vorwoche
Weizen, Menge: 5000 US.bsh. (~136 t), Nr.2 Soft Red Winter			
Mai 20	75.977	**163,99**	167,49
Jul 20	51.038	**164,49**	166,37
Sep 20	21.374	**166,46**	166,37
Dez 20	11.594	**170,00**	168,61
Mais, Menge: 5000 US.bsh. (~127 t), Qualität: Nr.2 Gelb			
Mai. 20	170.520	**125,18**	128,62
Jul. 20	96.546	**126,50**	128,10
Sep. 20	44.365	**127,39**	128,87
Dez 20	58.580	**129,50**	128,01

Quelle: AMI

gültig vom 17.03. bis 24.03.2020

Erzeugerpreise für Getreide, Ölfrüchte und Körnerleguminosen

Basispreise des Agrarhandels, frei Erfasser, für Standardqualität, in €/t, ohne MwSt.

Erfassungsdatum: 17.03.2020	**Hessen**			**Rheinland-Pfalz**			**Hessen**	**RLP**	
* Einzelmeldung	Spanne	**Landes-Ø**	Vorwoche	Spanne	**Landes-Ø**	Vorwoche	Ab-Hof Ø	Ab-Hof Ø	Franko Ø
Hartweizen	–	**–**	–	–	**–**	–	–	–	–
Eliteweizen versch. Sorten, >14 % RP	–	**–**	–	–	**–**	–	–	–	–
Qualitätsweizen (A) 13,5/40/250	155,00 – 160,00	**157,80**	158,40	150,00 – 160,00	**155,30**	157,00	166,00	159,40	162,20
Brotweizen (B) 11,5 – 12,0/220	151,00 – 158,00	**154,50**	157,00	145,00 – 155,00	**151,80**	154,20	163,50	156,30	159,70
Mahl- bzw. Brotroggen, FZ>120	126,00 – 150,00	**137,70**	141,50	128,00 – 135,00	**132,00**	133,50	146,70	136,30	140,00
Futterroggen	126,00 – 130,00	**127,70**	136,00	120,00 – 128,00	**126,50**	129,00	138,50	130,20	134,50
Sommerbraugerste max.11,5% RP	165,00 – 170,00	**168,30**	167,00	155,00 – 170,00	**164,20**	166,10	180,00	169,90	172,00
Sommerbraugerste (Ernte '20)	–	**–**	–	165,00 – 175,00	**–**	–	–	–	–
Winterbraugerste	–	**–**	–	140,00 – 152,30	**144,60**	145,90	–	149,40	152,30
Futtergerste >62 kg/hl	131,00 – 140,00	**136,00**	140,70	130,00 – 140,00	**133,40**	134,70	144,00	138,20	140,70
Futterweizen	151,00 – 158,00	**153,80**	157,20	145,00 – 155,00	**149,70**	150,50	163,30	154,60	157,60
Qualitätshafer	138,00 – 149,50	**143,50**	145,30	–	**–**	–	149,00	–	–
Futterhafer	130,00 – 147,50	**136,40**	140,60	125,00 – 135,00	**130,20**	130,30	142,00	136,30	138,00
Körnermais	147,00 – 159,50	**152,90**	153,40	145,00 – 152,00	**149,00**	149,20	158,50	154,00	157,50
Triticale	137,00 – 145,00	**140,50**	142,70	135,00 – 143,00	**138,00**	138,90	147,60	142,50	146,20
Winterraps	312,00 – 338,50	**326,80**	354,80	330,00 – 350,00	**340,20**	355,30	335,70	345,80	349,00
Winterraps (Ernte '20)	–	**326,30**	341,00	310,00 – 325,00	**321,70**	349,40	334,70	–	–
Futtererbsen	–	**–**	–	165,00 – 174,00	**169,40**	169,80	–	174,00	–

Quelle: LLH, Kassel und Landwirtschaftskammer Rheinland-Pfalz, Bad Kreuznach

Börsennotierungen für Getreide, Ölfrüchte und Körnerleguminosen

Großhandelsabgabepreise in €/t, ohne MwSt.; überwiegend frei Fuhre/Waggon bzw. Mühle/Station bei sofortiger Lieferung. Die Konditionen und Paritäten der Börsen sind zum Teil sehr unterschiedlich. Die Preise sind nicht unmittelbar vergleichbar, Preistendenzen sind jedoch im zeitlichen Vergleich der jeweiligen Börsennotierungen erkennbar.

G=Geld, B=Brief, PS=Papiersack, lo=lose

Börsen Notierungen am:	**Köln** 12.03.2020	**Mannh./Stuttg.** 16.03.2020	**Würzburg** 13.03.2020	**Frankfurt** 12.03.2020	**München** 11.03.2020	**Paderborn** 09.03.2020
Brotweizen 11,5 – 12,0/220	–	169,00 - 174,00	163,00 - 170,00	–	160,00 – 170,00	–
A–Weizen > 13,0 – 13,5/250	–	172,00 – 179,00	168,00 – 170,00	–	173,00	–
E–Weizen 14,5/50 – 55/250 – 280	–	182,00 – 185,00	–	–	–	–
Futterweizen > 70 / 72 kg/hl	–	167,00 - 169,00	158,00 - 160,00	–	172,00	186,00 – 188,00
Brotroggen > 120 FZ	–	-	157,50 - 162,00	–	162,00	–
Braugerste, Inland	–	180,00 – 186,00	200,00 – 205,00	–	–	–
Futtergerste > 62 kg/hl	die nächste	156,00 – 158,00	150,00 - 152,00	Notierung	150,00	168,00 – 170,00
Qualitätshafer > 52/53 kg/hl	Notierung findet	–	–	ausgesetzt	–	187,00
Triticale (max. 10 % Auswuchs)	am 19.03.2020	–	150,00 - 152,00	–	–	174,00 – 176,00
Mais	statt	171,00 – 172,00	178,00 - 179,00	–	163,00	193,00
Raps	–	-	350,00 - 352,00	–	–	378,00
Milchl.futter: ESt II, 20 % RP	–	243,00 – 248,00	–	–	–	–
Milchl.futter: ESt III, 18 % RP	–	241,00 – 246,00	–	–	–	–
Ferkelstarter >13,8 MJ ME/kg, 18 % RP	–	366,00 – 368,00	–	–	–	–
Schweinemastfutter 13 MJ , 16 % RP	–	274,00 – 276,00	–	–	–	–
Legehennenalleinfutter: 11,4 MJ	–	326,00 – 328,00	–	–	–	–
Sojaschrot, 43–44 % RP	–	322,00 - 325,00	311,00 - 313,00	–	308,00 – 315,00	304,00 – 313,00
Rapsschrot	–	232,00 - 234,00	226,00 - 230,00	–	228,00	223,00 – 226,00
Weizenkleie	–	0,95 - 0,98	110,00	–	113,00	135,00 – 138,00
Roggenkleie	–	–	–	–	–	–
Melasseschnitzel	–	-	–	–	–	187,50

Quelle: Warenbörsen der angegebenen Orte

Aktuelle Preisinfos aus Rheinland-Pfalz und Hessen

Landwirtschaftskammer Rheinland-Pfalz
Burgenlandstr. 7, 55543 Bad Kreuznach
Ref. 25 Markt, Tel.: 0671/793-1155
www.lwk-rlp.de
markt@lwk-rlp.de

Landesbetrieb Landwirtschaft Hessen
Kölnische Str. 48-50, 34117 Kassel
Marktinformation, Tel.: 0561/7299-296/267
www.agrarberatung-hessen.de
marktinfo@llh.hessen.de

gültig vom 17.03. bis 24.03.2020

Erzeugerpreise für Rinder frei Schlachtstätte

Amtliche Preisfeststellung (1.FIGDV) Schlachtrinder, für Baden-Württemberg, Rheinland-Pfalz und Hessen in €/kg SG frei Schlachtstätte, inklusive Bio-/Markenfleisch - Zuschlägen oder sonstige Boni - Zahlungen, ohne Mwst. * gebildet aus Mittelwerten der Meldebetriebe

Anzahl Meldungen: 20 Stück: 7.998 Schlachtzeitraum: 09.03. - 15.03.20

Kategorie	Handelsklasse	Stück	Preisspanne*	Ø-Preis	Kg/Stück	Ø-Preis Vorw.
Jungbullen	U 2	997	3,64-3,78	**3,71**	428,00	3,75
	U 3	550	3,63-3,75	**3,71**	446,00	3,74
	R 2	635	3,56-3,94	**3,65**	376,00	3,70
	R 3	**214**	**3,51-3,88**	**3,66**	**407,00**	**3,68**
	O 2	136	3,11-3,40	**3,22**	332,00	3,21
	O 3	86	3,10-3,44	**3,25**	378,00	3,26
	P 2	–	–	**–**	–	2,66
	P 3	–	–	**–**	–	–
	E-P insg.	2.891	–	**3,65**	411,00	3,69
Kühe	R 3	447	2,92-3,06	**3,01**	373,00	3,00
	O 1	214	2,50-2,65	**2,62**	288,00	2,61
	O 2	348	2,65-2,80	**2,75**	307,00	2,73
	O 3	**562**	**2,77-2,87**	**2,81**	**337,00**	**2,81**
	O 4	108	2,73-2,95	**2,84**	376,00	2,83
	P 1	480	2,00-2,22	**2,10**	238,00	2,12
	P 2	160	2,23-2,34	**2,29**	266,00	2,30
	P 3	–	–	**–**	–	–
	E-P insg.	3.206	–	**2,79**	332,00	2,77
Färsen	R 3	564	3,39-3,90	**3,51**	321,00	3,53
	O 3	**157**	**2,75-3,44**	**2,83**	**292,00**	**2,86**
	O 4	44	2,74-2,84	**2,82**	332,00	2,88
	P 2	31	1,98-2,21	**2,15**	234,00	2,19
	P 3	–	–	**–**	–	2,27
	E-P insg.	1.701	–	**3,34**	324,00	3,36

Schlachtzeitraum: 09.03. - 15.03.20 — **Amtliche Preisfestellung (1.FIGDV) für Schlachtrinder im Preisgebiet**

Kategorie	Hdkl.	Bayern Preisspanne	Bayern Ø-Preis	Bayern Vorwo	Bayern Kg/Stk.	Nordrhein-Westfalen Preisspanne	Nordrhein-Westfalen Ø-Preis	Nordrhein-Westfalen Vorwo	Nordrhein-Westfalen Kg/Stk.
Jungbullen	U 3	3,68-3,73	**3,69**	3,73	448,80	3,66 - 3,73	**3,68**	3,72	460,50
	R 3	3,59-3,69	**3,65**	3,71	403,50	3,58-3,71	**3,61**	3,65	428,20
	O 3	3,16-3,39	**3,28**	3,35	371,60	3,38-3,48	**3,42**	3,46	391,30
Kühe	R 3	2,98-3,05	**3,02**	3,01	372,00	–	**3,02**	3,11	371,80
	O 3	2,75-2,86	**2,80**	2,79	328,90	2,85 - 2,92	**2,89**	2,87	339,40
	P 1	2,05-2,16	**2,11**	2,09	240,50	2,14-2,23	**2,18**	2,18	243,70
Färsen	R 3	3,33-3,55	**3,45**	3,49	329,60	–	**3,44**	3,45	319,00
	O 3	2,73-2,86	**2,81**	2,79	297,80	–	**2,84**	2,87	297,50

Quellen: ADD Trier, RP Gießen, LEL Schwäb.Gmünd, LFL München, LANUV Düsseldorf

Erzeugerpreise für Nutzkälber ab Hof

1. u. 2. Qualität, zur Bullen- bzw. Kälbermast geeignet; Alter ab 14 Tage; ca. 45 bis 60 kg LG in Eur/St.; inklusive MwSt., nach allen Vermarktungsabzügen

Region	Hessen Stk.	Hessen Spanne	Hessen Ø-Preis	Hessen Vorw.	Rheinland-Pfalz Stk.	Rheinland-Pfalz Spanne	Rheinland-Pfalz Ø-Preis	Rheinland-Pfalz Vorw.
Woche vom:	**09.03. - 15.03.20**				**16.03. - 22.03.20**			
Bullenkälber								
Holstein sbt.	239	15 - 105	**69**	74	408	50 – 100	**63**	67
Holstein rbt.	16	61 - 100	**76**	80	66	50 – 85	**63**	69
Kreuzungen	8	90 - 240	**160**	180	22	150 – 220	**169**	171
Fleckvieh	28	149 - 310	**206**	230	11	70 – 100	**82**	84
3. Qualität	23	1 - 40	**12**	14	19	10 – 50	**28**	30
Mutterkälber								
Holstein	11	1 - 35	**19**	22	8	10 – 40	**23**	26
Kreuzungen	9	90 - 130	**107**	93	20	60 – 130	**84**	90
3. Qualität	–	–	**–**	–	–	–	**–**	–

Erzeugerpreise für Fleckviehkälber; bis 100 kg LG, ab Hof, in €/kg LG, ohne MwSt.
Zeitraum: 09.03. - 15.03.20 (Veränderungen zur Vorwoche)

Region	Bayern	Baden-Württemberg	Südbaden
Bullenkälber	4,54 (+ 0,02)	4,25 (± 0,00)	4,24 (- 0,03)
Mutterkälber	2,14 (- 0,04)	2,15 (+ 0,05)	2,10 (- 0,10)

Quellen: LLH Kassel, LWK RLP, Bad Kreuznach, LBV-BW, BBV

Aktuelle Schlachtstättenpreise

Preise für Schlachtrinderhälften, in €/kg SG, frei Schlachststätte, ohne MwSt.

Tierart / HdKl.	17.03.2020	Vorwoche
Jungbullen R3	**3,50 – 3,66**	3,55 – 3,70
Kühe O3	**2,60 – 2,84**	2,65 – 2,84
Färsen R3	**3,40 – 3,51**	3,49 – 3,55
Färsen O3	**2,60 – 2,84**	2,65 – 2,86

Umfrage der Landwirtschaftskammer in Schlachtstätten in Rheinland-Pfalz

Schlachtlämmerpreise

In Eur kg/LG, inklusive 10,7 % MwSt.
(LG abzgl. 5 % Nüchterung) **16.03. - 22.03.20**

Klasse 1 jung, vollfleischig :	**2,70 - 2,90**
Klasse 2 jung, fleischig :	**2,50 - 2,70**
Klasse 3 abfallende Qualität:	**2,00 - 2,50**

Tendenz: weiterhin feste Markttendenz

Quelle: EZG Weideland, Geschäftsstelle Ingendorf
Tel.: 0162 2034 133

Lammfleisch Südwest

Amtliche Preisfeststellung (1. FIGDV) in Hessen, Rheinland-Pfalz, Baden-Württemberg und NRW, in €/kg, ohne MwSt,
für die Woche vom: **09.03. - 15.03.20**

Nach Schlachtgewicht pauschal abgerechnet

	Stück	SG kg/Tier	Spanne	Ø-Preis
Lämmer	548	20,60	5,20 - 5,80	**5,31**

Quellen: LEL Schwäb.-Gmünd, ADD Trier, LANUV Düsseldorf, RP Gießen

Warenterminbörsen

Euronext Paris, Schlusskurse vom: **16.03.2020**

Rapsschrot, Menge: 50 t, Prot/ÖL komb.: 34,5%, H^2O: 12,5-13%, div. Lieferorte Deutschl/Frankr.

Liefermon.	Umsatz	Euro/t	Vorwoche
Jun 20	0	**196,25**	196,25
Sep 20	0	**196,25**	196,25
Dez 20	0	**196,25**	196,25

CBoT Chicago, Schlusskurse vom **16.03.2020**

Sojaschrot, Menge: 100 Short Tons. (~91 t), 48% Protein

Liefermon.	Umsatz	Euro/t	Vorwoche
Mai 20	62.706	**292,40**	285,05
Jul 20	35.669	**293,58**	288,70
Aug 20	6.861	**294,57**	292,84

Eurex Leipzig, Schlusskurse vom: **16.03.2020**

Magermilchpulver, Menge: 5 t

Liefermon.	Umsatz	Euro/t	Vorwoche
Mrz 20	0	**2300,00**	2425,00
Apr 20	0	**1960,00**	2298,00
Mai 20	0	**1940,00**	2290,00

Butter, Menge: 5 t

Mrz 20	0	**3400,00**	3463,00
Apr 20	0	**3284,00**	3393,00
Mai 20	2	**3297,00**	3448,00

Quelle: AMI

gültig vom 17.03. bis 24.03.2020

Erzeugerpreise für Schlachtschweine frei Schlachtstätte

Ab 01.01.19 sind die Preisgebiete Ba-Wü, RLP und Hessen zusammengefasst. *Preise inkl. Tiere aus Bio- und Qualitätsprogrammen. Spanne unten und oben um je rd. 1 % der Tiere gekappt.

Amtliche Preisfeststellung (1. FIGDV), nach Handelsklassen und SG (bei S-P 80-110 kg SG), ohne MwSt.

Zeitraum:		**09.03. - 15.03.20**	**M**	**S**	**E**	**U**	**S-P**	**Vorw**
Ba-Wü / RLP / Hessen	(26 Betriebe,	88.877 St.)	1,54-2,06	1,99-2,52	1,98-2,67	1,81-2,97	–	–
	gewogener Ø-Preis (Eur/kg)		**1,68**	**2,07**	**2,04**	**1,96**	**2,04**	**2,08**
	Klassen-Anteil in Prozent		0,79	40,98	44,53	7,14	–	–
	Muskelfleisch-Anteil in %		–	61,80	57,90	53,40	59,20	59,40
Nordrhein-Westfalen	(25 Betriebe,	332.603 St.)	1,55 - 1,77	2,00 - 2,10	1,94 - 2,07	1,75 - 2,03	–	–
	gewogener Ø-Preis (Eur/kg)		**1,55**	**2,03**	**1,98**	**1,82**	**2,01**	**2,05**
	Klassen-Anteil in Prozent		2,38	66,49	27,44	3,30	–	–
	Muskelfleisch-Anteil in %		–	63,00	58,10	53,50	61,30	61,20

Quellen: LEL Schwäb. Gmünd, ADD Trier, RP Gießen, LANUV Düsseldorf

Ferkelpreise Rheinland-Pfalz / Saarland

1. Basispreise ab Hof (ohne MwSt.) für Standard-Qualitätsferkel der EZ-Ringe; Ø-Gruppen-Größe: Ringferkel: 30 Stk., Aufzuchtferkel: 200 Stk./Partie; zum Teil als Poolpreis; ohne Abzüge für Klein- und Zuschläge für Großgruppen; ohne Kosten für Transport und Impfungen; mit Qualitätszuschl. "Aufzuchtstall"
Herkünfte: Zwei-/Dreirassenkreuzungen, Hybriden, Systemferkel. vom: **16.03. - 22.03.20**

Die Zu- u. Abschläge für abweichende Mengen u. Qualitäten bei R-Ferkeln sind frei vereinbar!

Basis	kg	**Grundpreis** bzw. Spanne (€/St.)	± Preisveränderung zur Vorw. (€/St.)	Zu-/Abschläge (€/kg) für Mehrgewicht	Mindergew.
Qualitätsring ferkel (R)	25	**82,00**	**- 3,50**	bis 30 kg 1,50 bis 35 kg 0,75	1,00 –
Aufzucht-ferkel (A)	8	54,50 --- 60,40	± 0,00 --- - 3,00	0,50 – 1,00	0,50 – 1,00
	30	88,25 --- 90,80	- 3,50 --- - 3,00	0,50 – 0,70	0,70 – 1,00

2. Verkaufspreismeldungen der Erzeugerringe aus der Vorwoche, vom 09.03. - 15.03.20

Basis (kg)	Anzahl Ferkel	Preis/Ferkel (€/St.) Spanne	Ø-Preis	± Preisveränderung zur Vorw. (€/St.)	Zu-/Abschläge (€/kg) für Mehrgew.	Mindergew.
(R) 25	1.013	85,50 - 90,50	88,16	- 1,19	bis 1,30	bis 1,00
(A) 8	1.652	54,50 - 63,40	55,58	- 0,83	0,50 – 1,00	0,50 – 1,00
(A) 30	1.190	89,00 - 93,80	92,06	± 0,00	0,50 – 0,70	0,70 – 1,00

Die Zu- und Abschläge für abweichende Mengen und Qualitäten bei R-Ferkeln sind frei vereinbar. Zuschläge bei Kleingruppen (Ringferkel), bis 60 Ferkel/Partie, wurden Abzüge bis 2,00 €/Tier, bei Großgruppen, ab 100/160 Tiere, Zuschläge von bis zu 4,00 €/Tier, vor MwSt., berechnet. Quelle: LWK-RLP

Ferkelpreise aus Nordwestdeutschland

Ab-Hof-Preise für Qualitäts-Ferkel, ohne MwSt, ohne Aufschläge für Topgenetik und Impfungen

vom:	**09.03. - 15.03.20**	**Rheinland**	**NRW u. Niedersachsen**	**Niedersachsen**
Datenquelle*:		EZG'en Rheinl.	LWK NRW + Nieders.	LWK Nieders.
Basisgewicht / Partiengröße		30 kg/100 – 170 Stk.	25 kg/200 Stk.	8 kg/200 Stk.
eingekaufte Menge in St.		15.228	170.079	–
Ø-Preis in € / St.		**92,50**	**83,00**	**54,50**
Veränderung z. Vorwoche		± 0,00	± 0,00	± 0,00
Preisspanne € / St.		–	77,00 - 87,50	–
Akt Trend z. VW €/St.		± 0,00	± 0,00	± 0,00

*VHB: Genossenschaftliche und private Handelsbetriebe; EZG = Erzeugergemeinschaft für Ferkel. Die notierten Preise für Ring- /Qualitätsferkel sind Grundpreise einschl. Mitgliedsbeitrag und beziehen sich auf o.a. Verkaufsgruppen. Der Ø-Preis wird als Median ermittelt. Kleinere bzw. größere Partien erzielen entsprechende Abzüge/Zuschläge. Gewichtsabweichungen zur Basis werden in der Regel mit 0,75-1,00 €/kg verrechnet. Für individuelle Impfprogramme werden zusätzliche Preisaufschläge vergütet

Aktuelle Schlachtstättenpreise

Basis-Preis für Schlachtschweine, 57 % MFA
(in €/kg/SG), frei Schlachtstätte

Umfrage in Schlachtstätten aus RLP **17.03.2020**
Spanne: 1,96 - 1,98 Vorw.: 2,02 - 2,04

Umfrage LLH bei Kurhess. Genoss. **11.03.2020**
Spanne: 1,93 - 1,96 Vorw.: 1,99 - 2,02

ISN/ISW-Notierungen (Tel: 054491-9665-0)

Internetbörse	**Median**	**Spanne**	**zur Vorw.**
13.03.2020	**1,97**	**1,96 - 1,97**	**- 0,09**
ISN-Marktplatz 06.03. - 12.03.20	2,09	2,085 - 2,09	- 0,02

ISN/ISW-Notierungen, Tel: 054491-9665-0

VEZG Vereinigungspreis

Schlachtschweine mit 57 % MFA, VEZG-AutoFOM-Referenzmaske, frei Schlachtstätte, ohne MwSt.

Wochenpreis vom 11.03.20 (12.03. – 18.03.20)

AutoFOM-Preisfaktor: 1,96 € / Indexpunkt

Preisspanne: 1,94 - 1,97 (Vw.: 2,02 – 2,05)

FOM-Basispreis: **1,96 €/kg SG** (Vw.: 2,02)

Vermarktungsmenge: 224.500 (z.Vw.: + 6.000)

M-Sauenpreis (11.03.20): 1,57 **€/kg SG**

Veränderung zur Vorwoche: - 0,04 **€/kg SG**

Landwirtschaftskammer Niedersachsen
Tel: 09001/190-244, 69 ct/M.

Ab Hof Preise für Schweine

Rheinland-Pfalz Erzeuger - Metzger - Direktverkauf
Metzgerqualität, ca. 58-60 % MFA, €/kg, o.Mwst.

Schlachtzeitraum vom **09.03. - 15.03.20**

Gemeldete Tiere: 518 je/kg LG: **1,71**

umgerechnet auf SG (79 % Ausschl.) **2,17**

Empfehlung der Erzeugergemeinschaften aus RLP
für die Woche vom: **16.03. - 22.03.20**

Abgerechnet nach Lebendgewicht: **1,70 kg LG**

Abgerechnet nach Schlachtgewicht: **2,15 kg SG**

Quelle: LWK RLP, Bad Kreuznach

Ferkelpreise Hessen

(Basis: 28kg), €/Tier, ohne MwSt., ohne Aufschläge für Impfungen, inklusive aller Qualitätszuschläge nach Abzug der Vermarktungskosten.

Zeitraum: 09.03. - 15.03.20

8.760	Preisspanne	**Ø-Preis** (Vorw.)
Grundpreis [1]	69,00 - 84,29	**77,59** (78,29)
50er Gruppe [2]	79,00 - 90,70	**84,01** (84,89)
100er Gruppe [2]	74,60 - 93,20	**87,43** (87,62)
Zuschlag bis 30 kg LG		1,00 – 1,30
Zuschlag > 30 kg LG		0,30 – 1,00
Tendenz für die aktuelle Woche		- 3,50

[1] ohne Zu-/Abschläge, unter anderem für Mengen
[2] mit einheitlicher Genetik und Gewicht

Quelle: Landesbetrieb Landwirtschaft Hessen (LLH)

gültig vom 17.03. bis 24.03.2020

Futtermittel

Abgabepreise des Handels an die Landwirtschaft, in €/t - Spannenpreise			Quelle: LWK RLP, LLH
Erfassungsdatum:		**13.03.2020**	**13.03.2020**
x = lose (> 3 t, frei Hof), o = gesackt (ab Lager)		**RLP/Saarl.**	**Hessen**
MAT, ohne Magermilchpulveranteil	o	1.650,00 – 1.965,00	1.388,00 – 1.960,00
MAT, Magermilchpulveranteil 20-40 %	o	1.850,00 – 2.162,50	1.995,00 – 2.162,50
MAT, Magermilchpulverant. > 35 %	o	2.100,00 – 2.420,00	2.057,00 – 2.490,00
Ergänzfutter für Aufzuchtkälber, 18% RP	x	278,00 – 365,00	293,00 – 362,50
Milchleistungsfutter 20/4, mind. 7 Mj/kg	x	234,00 – 280,00	251,00 – 280,00
Milchleistungsfutter 18/3, 6,7 Mj/kg	x	224,00 – 260,00	229,00 – 260,00
Rindermastfutter 20-25/3, 10,8 MJ/kg	x	237,00 – 270,00	240,00 – 304,00
Mastfutter für Schweine			
Anfangmast bis 50 kg, 15-18%RP, 0,9-1,15%L	x	250,00 – 328,00	268,00 – 294,00
Mittelmast von 50-80 kg, 14-16%RP, 0,8-1%L	x	246,00 – 298,00	257,00 – 280,00
Endmast ab 80/90 kg, 12,5-14%RP, 0,7-0,9%L	x	238,00 – 283,00	240,00 – 263,00
Ergänzungsfutter 20-25% Getreideant.	x	315,00 – 398,00	321,50 – 377,50
Ergänzungsfutter 30-35% Getreideant.	x	275,00 – 348,00	270,00 – 340,00
Ferkelaufzuchtf., 15-18%RP, 1-1,2% Lysin	x	236,50 – 393,00	269,00 – 340,00
Alleinfutter säugende Sauen, 15-17,5%RP	x	300,00 – 335,00	269,50 – 348,00
Alleinfutter tragende Sauen, 12-14%RP	x	270,00 – 330,00	261,00 – 295,00
Legehennenalleinf., 11,4-11,6 MJ ME/kg	x	273,00 – 310,00	281,50 – 338,00
0,38 % Methionin	o	290,00 – 620,00	–
Endmastfutter für Hähnchen, 12,8-13,4 MJ/kg	x	288,00 – 300,00	285,00 – 346,00
Mastfutter für Puten, Phase 5, 12,7-12,9 MJ/kg	x	298,00 – 325,00	307,00 – 335,00
Mastfutter für Puten, Phase 6, 13-13,4 MJ/kg	x	300,00 – 315,00	300,00 – 327,00
Sojaschrot, 43-44% RP	x	352,50 – 370,00	331,00 – 369,00
Sojaschrot, 48% RP	x	377,00 – 402,00	354,00 – 395,00
Sojaschrot, 48% RP, Non-GMO	x	440,00 – 490,00	432,00 – 460,00
Rapsschrot, ca. 34 % RP	x	240,00 – 287,00	227,00 – 269,00
Melasseschnitzel, gepresst	x	240,00 – 287,00	–
Alleinfutter f. Mastschaflämmer	x	260,00 – 328,00	–
Raufutter - Einkaufspreise des Handels, ab Hof, in €/t, ohne MwSt.			Quelle: LWK RLP, LLH
Heu, kleine HD-Ballen, 1. Schnitt		150,00 – 180,00	160,00 – 180,00
Heu, Rundballen, 1. Schnitt		120,00 – 160,00	120,00 – 150,00
Heu, Quaderballen, 1. Schnitt		130,00 – 160,00	130,00 – 160,00
Stroh, kleine HD-Ballen		110,00 – 155,00	–
Stroh, Rundballen		80,00 – 110,00	60,00 – 90,00
Stroh, Quaderballen		80,00 – 115,00	60,00 – 110,00

Eierpreise

Erzeugerpreise für Güteklasse A, lose, in Cent / St.

	Rheinland - Pfalz vom: 16.03. - 22.03.20		Hessen vom : 09.03. - 15.03.20	
Gew.-Kl.	Spanne	Ø-Preis	Spanne	Ø-Preis
aus Bodenhaltung, Absatz von Erzeugerpackstellen o. MwSt.				
XL	16,00 – 22,80	21,79	14,25 - 24,50	19,33
L	14,00 – 24,00	14,81	10,30 - 21,50	15,81
M	12,00 – 23,00	13,63	9,55 - 20,00	14,33
S	7,00 – 11,00	9,63	6,00 - 14,55	8,84
aus Bodenhaltung, an Endverbraucher, lose, inkl. MwSt.				
XL	23,00 – 30,00	26,47	19,00 – 31,00	25,78
L	18,00 – 27,00	23,07	16,00 – 28,00	22,78
M	16,00 – 23,00	20,33	14,00 – 26,00	19,67
S	11,00 – 14,00	12,17	10,00 – 20,50	14,07
	aus Käfighaltung		**aus Biohaltung**	
Absatz von Erzeugerpackstellen, ohne Mwst.				
XL	17,25 – 17,25	17,25	20,00 - 27,00	22,67
L	10,78 – 10,78	10,78	19,00 - 32,00	24,17
M	10,38 – 10,38	10,38	19,00 - 32,00	24,00
S	8,10 – 8,10	8,10	10,00 - 17,00	12,67

Quelle: Landwirtschaftskammer RLP; LLH Kassel

Eiernotierung Südwest vom 10. März 2020

Großhandelsabgabepreise an den LEH, ohne MwSt und ohne KVP, €/100 Stück

Gewichtsklasse	€/100 St. 10.30.20	€/100 St. 25.02.20
Bodenhaltung		
XL	29,00	28,75
L	23,25	23,00
M	21,25	21,00
S	17,00	16,75
Tendenz:	freundlich	freundlich
Freilandhaltung		
XL	31,00	30,75
L	26,75	26,50
M	24,75	24,50
S	20,50	20,25
Tendenz:	freundlich	freundlich

Quelle: Warenbörse Stuttgart/Mannheim

Sauen/Ferkel Südhessen

Ring-Preis im Erzeuger-Direktgeschäft in Ableitung vom Schlachtschweinepreis in € ohne MwSt
Zeitraum: **23.03. - 29.03.20**

Ferkel, Basis 25 kg, geimpft gegen Mykoplasmen, mit einheitlicher Genetik und Gewicht, ab Hof	
ohne Zuschläge für Mengen	**68,60**
Mehrgewichtszuschlag 25-33 Eur/kg LG	**1,30**
Mehrgewichtszuschlag > 33 Eur/kg LG	**0,50**
Jungsauen, Netto, ab Hof Basis mind. 95 kg LG u. 180 Lebenstage	**334,40**

Quelle: Schweine-Kontrollring Südhessen, LLH

Ferkel Rhön-Vogelsberg

Ab-Hof, ohne MwSt. Vom:	**16.03. - 22.03.20**
Basis 28 kg-Ferkel, €/St.	**86,00**
Mehrgewicht (28-30) €/kg LG	**1,28**
Mehrgewicht, >30 kg:	kein Zuschlag

Quelle: EZG Qualitätsfleisch Rhön-Vogelsberg

Ferkel Baden-Württemberg

Region Hohenlohe und Oberschwaben	Erzielte Ø-Preise der Vorwoche [1] in € / St. Spanne	Ø	Notierung **16.03.2020** Tendenz Folgewoche
200 Gruppe[2]	84,00 – 88,00	**86,20**	- 3,50

[1] gew. Ø-Preise, 25kg-Ferkel, ohne Mykoplasmen-Impfung und ohne MwSt., ab Hof

[2] Ferkel-Gruppe ca. 200 Tiere, einheitlicher Genetik und Gewicht, mit QS-Status, ab Hof

Mehrgewicht: ca. + 1,00 €/kg

LLM Schwäbisch-Gmünd, Info: 0900/1810800

Hybrid-Jungsauen

5-10 Tiere/Lieferung; frei Hof; ab 90 kg LG ohne MwSt.; Zeitraum: **09.03. - 15.03.20**

379,00 – 394,00 €/Tier **Median: 386,50 €**

Basispreise ohne jegliche Zu- oder Abschläge

Quelle: VSR, ADN Genetik-RLP/Hessen

Auktionstermine

Zuchtvieh		Fleischrinder	
Fließem:	21.03.20	Laasdorf:	29.04.20
Alsfeld:	07.04.20	---	
Hamm:	07.04.20	---	
Krefeld:	08.04.20	---	
Kälber		**Absetzer**	
Fließem:	08.04.20	Krefeld:	18.03.20
Münster:	23.04.20	Alsfeld:	18.03.20
Fließem:	06.05.20	Krefeld:	15.04.20
Münster:	13.05.20	Alsfeld:	23.04.20
Schafe			
Alsfeld:	22.-24.05.20	---	

Quellen: ZBH Alsfeld, Rinder-Union West eG
FHB Fleischrinder-Herdbuch Bonn e.V.,
Landesverband der Schafhalter/Ziegenhalter und Züchter Rheinland-Pfalz e.V.

gültig vom 17.03. bis 24.03.2020

Großmarkt-/ Verbraucher-/ Erzeugerpreise für Obst und Gemüse

Großmarkt-/ Erzeuger-/ Verbraucherpreise für Obst und Gemüse

	Großmarkt-Preise		Ökologische Erzeugung in Hessen			
	BLE - gewogene Ø-Preise diverse Großmärkte ohne MwSt		Erzeuger an LEH Ø-Preise ohne MwSt		Großhandel an LEH Ø-Preise ohne MwSt	
	09.03. - 15.03.20		17.03.2020		17.03.2020	
Obst						
Äpfel (kg)						
Elstar	**0,97 – 1,50**	0,97 – 1,50	**–**	–	**2,40**	2,36
Jonagold	**0,95 – 1,08**	0,93 – 1,06	**–**	–	**2,05**	2,16
Boskoop	**0,98 – 1,50**	0,99 – 1,50	**–**	–	**-**	2,10
Braeburn	**0,99 – 1,28**	0,99 – 1,29	**–**	–	**2,12**	2,25
Birnen (kg)						
Conference	**1,30 – 1,70**	1,30 – 1,70	**–**	–	**2,40**	2,63
Alexander Lucas	**-**	1,30	**–**	–	**-**	1,97
Nüsse						
Walnüsse (kg)	**–**	–	**–**	–	**6,45**	6,95
Haselnüsse (kg)	**–**	–	**–**	–	**7,95**	7,95
Salat u. Gemüse						
Bataviasalat (Stk)	**–**	–	**–**	–	**1,28**	1,30
Chicoree (kg)	**–**	–	**–**	–	**5,52**	5,66
Eisbergsalat (Stk)	**–**	–	**–**	–	**1,68**	1,77
Endivien (Stk)	**–**	–	**–**	–	**1,68**	1,65
Feldsalat (kg)	**–**	–	**16,70**	16,70	**16,95**	16,95
Kopfsalat (Stk)	**1,03**	1,07	**–**	–	**1,28**	1,30
Mangold (kg)	**–**	–	**–**	–	**2,48**	2,05
Spinat gew. (kg)	**–**	–	**–**	–	**4,53**	4,45
Radicchio (kg)	**–**	–	**–**	–	**3,42**	3,42
Postelein (kg)	**–**	–	**12,00**	12,00	**11,73**	15,20
Paprika rot (kg)	**-**	2,08 – 2,24	**–**	–	**5,42**	5,05
Kürbis Hokkaido (kg)	**–**	–	**–**	–	**2,71**	1,99
Kürbis Butternut (kg)	**–**	–	**–**	–	**1,78**	1,72
Peperoni (kg)	**–**	–	**–**	–	**10,73**	8,32
Tomaten (kg)	**–**	–	**–**	–	**2,02**	2,80
Zucchini grün (kg)	**–**	–	**–**	–	**1,91**	1,92
Blumenkohl (Stk)	**–**	–	**–**	–	**2,15**	1,96
Chinakohl (kg)	**–**	–	**–**	–	**2,15**	2,15
Kohlrabi (kg)	**–**	–	**–**	–	**1,05**	1,02
Rosenkohl (kg)	**-**	1,65	**4,75**	4,75	**5,50**	5,50
Weißkohl (kg)	**–**	–	**1,35**	1,35	**1,64**	1,55
Fenchel (kg)	**–**	–	**–**	–	**2,19**	2,60
Möhren gew. (kg)	**0,61**	0,61	**1,20**	1,20	**1,36**	1,33
Zwiebeln (kg)	**0,44**	0,44	**1,70**	1,70	**1,51**	1,38
Lauch (kg)	**0,88**	0,84	**2,40**	2,40	**2,68**	2,68

Quelle: BLE, LLH Kassel

Ökoprodukte ab Hof

Ökologische Erzeugung in Hessen

Ab Hof-Preise inkl. MwSt **17.03.2020**

Produkte	von - bis	Ø
Bataviasalat (Stk)	2,29 – 2,95	2,55
Eichblattsalat (Stk)	2,29 – 2,95	2,65
Kopfsalat (Stk)	2,29 – 2,95	2,55
Mangold (kg)	–	5,95
Radicchio (kg)	5,80 – 8,49	6,78
Spinat gew. (kg)	–	8,95
Feldsalat gew. (kg)	23,00 – 29,90	27,03
Chicoree (kg)	–	10,59
Schlangengurken (Stk)	2,39 – 2,95	2,67
Kürbis Hokkaido (kg)	–	4,45
Paprika grün (kg)	6,49 – 9,95	8,13
Cherrytomaten (kg)	9,95 – 12,00	10,95
Zucchini grün (kg)	2,89 – 4,95	3,95
Blumenkohl (Stk)	3,39 – 4,45	3,92
Broccoli (kg)	4,60 – 5,79	5,01
Grünkohl (kg)	–	5,95
Rotkohl (kg)	3,60 – 3,85	3,73
Kohlrabi (Stk)	1,69 – 2,25	1,95
Spitzkohl (kg)	2,95 – 4,59	3,77
Weißkohl (kg)	2,85 – 3,79	3,36
Wirsing (Stk)	–	3,19
Rosenkohl (kg)	–	13,95
Fenchel (kg)	3,29 – 3,95	3,67
Möhren gew. (kg)	2,49 – 2,85	2,62
Pastinaken (kg)	3,79 – 4,95	4,47
Radieschen (Bd)	–	2,20
Rote Bete (kg)	2,20 – 3,49	2,83
Bleichsellerie (Stk)	3,19 – 3,95	3,56
Knollensellerie (Stk)	3,59 – 4,95	4,07
Knoblauch (kg)	11,19 – 14,00	12,41
Lauch (kg)	3,99 – 5,95	4,95
Zwiebeln (Bd)	2,30 – 2,89	2,60
Gemüsezwiebeln (kg)	2,49 – 2,95	2,75
Steckrüben (kg)	3,19 – 3,95	3,53
Wurzelpetersilie (kg)	6,69 – 7,95	7,41
Rettich schwarz (kg)	3,19 – 3,95	3,48
Steinchampignons (kg)	11,50 – 14,50	12,00
Walnüsse (kg)	10,50 – 12,95	12,69
Petersilie glatt (Bd)	–	1,99
Rosmarin (Bd)	–	2,50
Schnittlauch (Bd)	2,25 – 2,50	2,41

Quelle: LLH Kassel

Speise-/Speisefrühkartoffeln

16.03.2020		RLP-Nord	RLP-Süd	Hessen
Erzeugerpreise, €/dt, ohne MwSt. lose,	1	25,00	26,00	25,00 - 30,00
frei Rampe, vor Abzug Sortierkosten	2	24,00	24,00	23,00 - 28,00
Direktabsatz Erzeuger-Verbraucher	1	60,00 - 100,00	64,00 - 100,00	–
€/dt inkl. MwSt., in 10 + 12,5 kg Säcken	2	60,00 - 100,00	64,00 - 100,00	–
Direktabsatz Erzeuger-Verbraucher	1	80,00 - 100,00	84,00 – 140,00	72,00 – 120,00
€/dt, inkl. MwSt., in 2,5-5 kg Säcken	2	80,00 - 100,00	84,00 – 140,00	80,00 – 80,00
Großhandelsabgabepreise				
€/dt, ohne MwSt., mit Sack,	1	–		42,00 - 56,00
Mindestabgabe eine Palette	2	–		40,00 - 52,00
Kleinverkaufspreise LEH, Discounter	1	75,00 – 150,00		–
€/dt, inkl. MwSt. in 2 bis 5 kg-Netzen	2	68,00 – 150,00		–

1 = festkochende Sorten, 2 = vorw. festkochende Sorten

Quelle: LWK RLP; LLH Kassel

Warenterminbörse

Eurex Leipzig, Schlusskurse vom: **16.03.2020**

Veredelungskartoffeln, Menge: 25 t, unter anderem Bintje, Asterix, max 65 Knollen/10kg Cash-Settlement-Abrechn. auf Basis Eurex EU-Process Potato-Index)

Liefermonat	Umsatz	Euro/t	Vorwoche
Apr 20	284	**48,00**	98,00
Jun 20	58	**63,00**	116,00
Nov 20	0	**98,00**	98,00

Quelle: AMI

gültig vom 17.03. bis 24.03.2020

Düngemittelpreise in Rheinland-Pfalz und Hessen

Abgabepreise für Düngemittel an die Landwirtschaft, in €/100 kg, ohne Mwst.

Stichtag: 17.03.2020	Rheinland-Pfalz		Hessen	
	Ab Handels-lager 10 t	Frei Hof mind. 25 t	Ab Handels-lager 10 t	Frei Hof mind. 25 t
Kalkammonsalpeter (KAS) 27 % N	21,40 – 23,50	20,60 – 22,00	21,00 – 24,20	20,00 – 21,50
Harnstoff 46 % N, gekörnt	31,50 – 33,00	28,50 – 30,00	32,50 – 36,25	31,00 – 35,25
Harnstoff 46 % N, geprillt	–	–	–	–
Ammonnit.-Harnst.-Lös. (AHL) - 30 % N	19,30 – 22,30	17,50 – 19,00	19,80 – 21,50	17,25 – 20,00
Diammonphos. 18 % N + 46 % P2O5	34,80 – 39,00	33,80 – 36,50	36,00 – 38,90	34,80 – 37,00
Triple-Phosphat 46 % P2O5	35,00 – 35,30	31,00 – 32,00	32,80 – 37,50	31,80 – 35,50
40er Kornkali, 40 % K2O + 6 % MgO	27,00 – 30,50	26,00 – 28,80	26,50 – 27,50	25,50 – 26,00
60er Kali 60 % K2O	32,80 – 34,90	30,80 – 34,00	33,60 – 34,50	31,90 – 33,00
Magnesia-Kainit 11 % K2O +5 % MgO	15,00 – 16,60	12,80 – 13,60	14,80 – 15,00	12,80 – 13,00
Kalimagnesia 30 % K2O + 10 % MgO	37,50 – 41,30	37,20 – 38,30	39,90 – 40,00	37,00 – 38,90
Schwefels. Ammoniak 21 % N + 24 % S	25,90 – 27,90	21,80 – 24,90	22,30 – 26,50	20,00 – 24,50
Ammonsulfatsalpeter 26 % N + 13 % S	25,60 – 28,85	24,30 – 25,50	25,40 – 27,50	23,90 – 25,00
Alzon, 46 % N	36,00 – 39,50	34,50 – 36,50	36,00 – 37,00	34,00 – 36,00
Entec, 26 % N	–	–	–	–
Kohlensaurer Kalk 95 % CaCO3	4,00 – 5,00	3,00 – 3,50	2,50 – 2,85	2,30 – 2,65
NPK-Dünger 13/9/16/4	33,00 – 36,50	31,50 – 33,50	–	–
NPK-Dünger 14/10/16/5	–	–	–	–
NPK-Dünger 15/13/13+5	32,50 – 36,00	30,00 – 33,00	–	–
NPK-Dünger 15/15/15	32,50 – 34,00	31,20 – 32,50	31,50 – 34,00	30,50 – 32,00

An zahlreichen Standorten konnte mit der Ausbringung von der ersten Düngergabe begonnen werden. Auch in den nächsten Tagen wird mit einer guten Befahrbarkeit gerechnet und weitere Feldarbeiten dürften zügig folgen. Zu Beginn der aktuellen Saison herrscht Hochbetrieb bei den Landhändlern und die Umsätze mit Betriebsmitteln nehmen deutlich zu. Die Preise für Düngemittel bleiben weitgehend unverändert, lediglich geringe Anpassungen wurden vorgenommen. Nur ein geringer Teil der Betriebe kauft Dünger zum Tagespreis. Tendentiell werden rückläufige Preise in den nächsten Wochen erwartet.

Quelle: Landwirtschaftskammer Rheinland-Pfalz und Landesbetrieb Landwirtschaft Hessen