Markt- und Preisinformation

der LWK Rheinland-Pfalz und des Landesbetriebs Landwirtschaft Hessen (LLH),
zusammengestellt von der LWK Rheinland-Pfalz,
Preise und Termine ohne Gewähr

Landwirtschaftskammer Rheinland-Pfalz

HESSEN
Landesbetrieb Landwirtschaft Hessen

Aktuelles Markttelegramm

Tierische Erzeugnisse

Schlachtrinder	Der regionale Schlachtrindermarkt bleibt von hohen Stückzahlen und drängendem Erzeugerangebot geprägt. Im Vorfeld der eher umsatzschwachen Karnevalssaison, gehen Vermarkter von steigendem Preisdruck in den nächsten Wochen aus. Aktuell können sich die Erzeugerpreise über alle Qualitäten und Kategorien nur noch knapp behaupten.
Schlachtschweine	Nach der Stabilisierung am Schlachtschweinemarkt in der Vorwoche und den entsprechenden Preisanhebungen, reagieren maßgebliche Vermarkter nun mit nach unten abweichenden Hauspreisen. Der flotte Abverkauf zur aktuellen Schweinebörse, lässt jedoch eher auf stabile Preisentwicklungen hoffen.
Ferkel	Das knappe, regionale Angebot an Ferkeln trifft auf eine rege Nachfrage. Dies hat in der laufenden Vermarktungswoche steigende Preise zur Folge.
Nutzkälber	Das nicht zu umfangreiche Angebot wird stetig nachgefragt. Insbesondere bessere Qualitäten können leichte Aufpreise erzielen, kaum absetzbar bleiben dagegen deutlich schwächere Tiere.
Eier/ Geflügel	Der Eiermarkt präsentiert sich überwiegend ausgeglichen. Der LEH ordert kontinuierlich Ware im Rahmen bestehender Kontrakte. Die Verarbeiter signalisieren Bedarf, Färbereien kaufen vermehrt weißschalige Ware in Färbequalität. Die Notierungen bleiben stabil. Stetige Nachfrage am Geflügelmarkt, die regionale Vermarktung läuft zügig. Die Preise bleiben vorerst fest.

Pflanzliche Erzeugnisse und Futtermittel

Getreide und Ölsaaten	Die allgemeine Verunsicherung an den Rohstoffmärkten durch verschiedene internationale Krisen, schlägt nun voll auf den regionalen Getreidemarkt durch. Die Rapskurse sind zwischenzeitlich massiv eingebrochen und der Handel kommt sowohl für Lagerware, als auch für die neue Ernte vollends zum Erliegen. Brot- und Futtergetreide unterliegen ebenfalls einer Korrekturphase und die Erzeugerpreise tendieren nach wochenlanger freundlicher Entwicklung wieder schwächer. Für Braugerste bestehen weiterhin kaum Absatzchancen, die schwachen Abrufe der Malzindustrie führen zu ersten Logistikproblemen an den Landlägern. Auch für die neue Ernte muss von weiter anhaltendem Preisdruck ausgegangen werden.
Futtermittel	Entgegen dem Trend bei den Ölsaaten, tendieren die Preise für Soja- und Rapsschrot am regionalen Markt für Futtermittel eher fest. Das Engagement bei Konsum und Handel bleibt verhalten auf die vordere Termine begrenzt. Die Mischfutterpreise behaupten das zuvor angestiegene Niveau, nach der lebhafteren Bedarfseindeckung zum Jahresanfang hat sich die Nachfrage nun spürbar beruhigt.
Kartoffeln	Das Angebot an Speiseware fällt etwas geringer aus. Die Nachfrage ist ruhig aber für die Jahreszeit normal. Immer wieder gibt es vereinzelte Angebotsaktionen im LEH. Französische Importe steigen an, ebenso wächst die Präsenz in Rheinland-Pfalz. Angekündigte Preiserhöhungen für Lagerware bei derzeitiger Marktlage bislang nicht umsetzbar.

Quelle: LWK RLP, Agrarzeitung

Aktuelle Marktgrafik

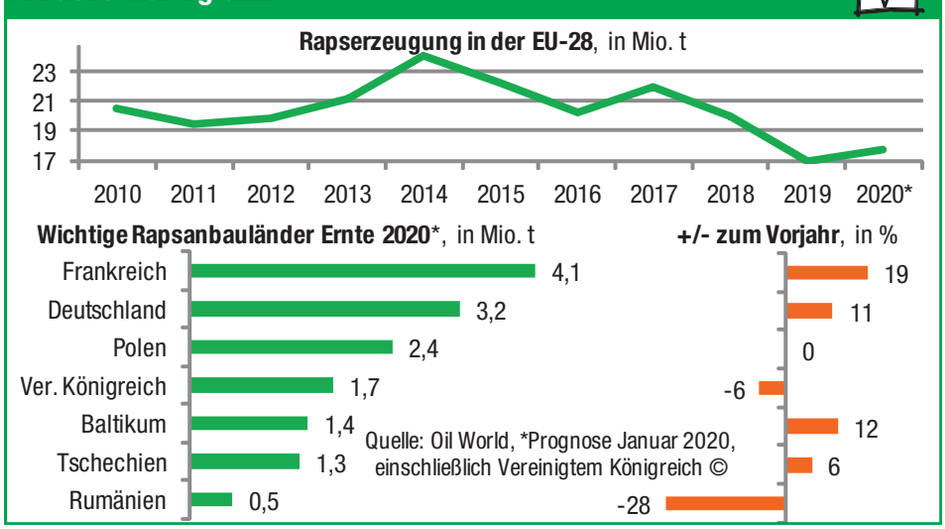

Blick in den Markt

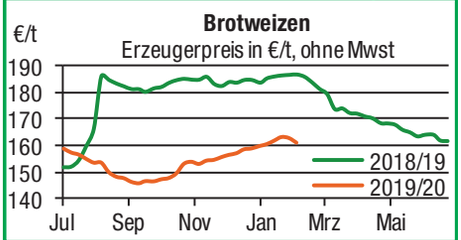

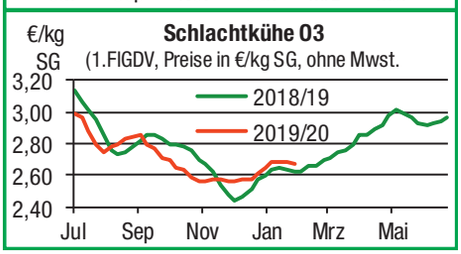

Warenterminbörsen

Euronext Paris, Schlusskurse vom:			**03.02.2020**
Liefermon.	**Umsatz**	**Euro/t**	**Vorwoche**
Mahlweizen, Menge: 50 t, 76 kg/hl, 15% H²O interventionsfähig; Lieferort Rouen			
Mrz 20	23.719	**189,50**	194,25
Mai 20	20.672	**188,50**	193,75
Sep 20	5.818	**181,50**	186,50
Dez 20	5.779	**184,25**	188,75
Raps, Menge: 50 t; 40% Öl, 9% H²O, Lieferorte Metz, Vahldorf, Magdeburg, Würzburg, Gent, u.a.			
Mai 20	9.787	**387,25**	403,50
Aug 20	4.046	**376,25**	400,00
Nov 20	1.131	**379,00**	385,25
Feb 21	58	**380,25**	387,75
Mais, Menge: 50 t, 15 % H2O, 4 % Bruchkorn Bayonne, Blaye, Bordeaux, La Rochelle, Nantes			
Mrz 20	1.549	**168,00**	170,25
Jun 20	848	**172,75**	175,25
Aug 20	215	**177,25**	178,75
Nov 20	51	**171,00**	171,25
CBoT Chicago, Schlusskurse vom:			**03.02.2020**
Liefermon.	**Umsatz**	**Euro/t**	**Vorwoche**
Weizen, Menge: 5000 US.bsh. (~136 t), Nr.2 Soft Red Winter			
Mrz 20	78.076	**184,43**	190,70
Mai 20	36.717	**183,85**	190,36
Jul 20	22.390	**183,77**	190,20
Sep 20	8.921	**185,76**	192,11
Mais, Menge: 5000 US.bsh. (~127 t), Qualität: Nr.2 Gelb			
Mrz. 20	189.673	**134,75**	135,88
Mai. 20	72.600	**136,80**	138,11
Jul. 20	44.664	**138,57**	140,07
Sep 20	11.094	**137,60**	139,89

Quelle: AMI

gültig vom 04.02. bis 11.02.2020

Erzeugerpreise für Getreide, Ölfrüchte und Körnerleguminosen

Basispreise des Agrarhandels, frei Erfasser, für Standardqualität, in €/t, ohne MwSt.

Erfassungsdatum: 04.02.2020	**Hessen**			**Rheinland-Pfalz**			**Hessen**	**RLP**	
* Einzelmeldung	Spanne	**Landes-Ø**	Vorwoche	Spanne	**Landes-Ø**	Vorwoche	Ab-Hof Ø	Ab-Hof Ø	Franko Ø
Hartweizen	–	**–**	–	–	**–**	–	–	–	–
Eliteweizen versch. Sorten, >14 % RP	165,00 – 170,00	**167,50**	167,00	165,00 – 175,00	**168,90**	170,60	171,50	168,00	171,00
Qualitätsweizen (A) 13,5/40/250	160,00 – 165,00	**162,90**	162,90	160,00 – 170,00	**165,80**	167,50	173,10	157,60	160,00
Brotweizen (B) 11,5 – 12,0/220	158,00 – 162,00	**160,50**	160,90	155,00 – 165,00	**161,30**	163,10	168,00	154,10	155,50
Mahl- bzw. Brotroggen, FZ>120	140,00 – 150,00	**141,70**	142,00	135,00 – 140,00	**135,80**	135,80	150,80	136,20	138,70
Futterroggen	138,00 – 141,50	**139,90**	138,80	125,00 – 130,00	**129,40**	129,40	148,30	129,40	132,00
Sommerbraugerste max.11,5% RP	165,00 – 175,00	**169,60**	167,60	165,00 – 175,00	**169,50**	169,70	178,30	177,20	178,80
Sommerbraugerste (Ernte '20)	–	**–**	–	170,00 – 180,00	**–**	–	–	–	–
Winterbraugerste	–	**–**	–	145,00 – 158,00	**150,00**	150,10	–	158,30	161,00
Futtergerste >62 kg/hl	142,00 – 148,00	**144,50**	144,50	138,00 – 153,00	**140,70**	140,90	152,30	139,70	142,20
Futterweizen	155,00 – 162,00	**158,80**	159,60	148,00 – 160,00	**153,50**	154,30	164,30	148,40	150,00
Qualitätshafer	143,00 – 150,00	**145,70**	148,40	150,00 – 155,00	**152,70**	152,70	156,00	155,00	–
Futterhafer	138,00 – 150,00	**142,70**	138,10	125,00 – 140,00	**131,70**	132,90	146,50	135,00	–
Körnermais	147,00 – 160,00	**154,20**	154,20	145,00 – 153,00	**151,20**	153,30	165,80	153,80	157,00
Triticale	140,00 – 150,00	**145,40**	145,10	140,00 – 150,00	**144,00**	144,70	154,00	139,40	141,80
Winterraps	365,00 – 375,00	**371,80**	382,00	370,00 – 380,00	**378,40**	384,20	380,40	373,30	377,20
Winterraps (Ernte '20)	–	**354,70**	360,00	350,00 – 360,00	**356,80**	361,20	364,00	–	–
Futtererbsen	210,00 – 210,00	**210,00**	210,00	165,00 – 173,60	**169,60**	169,60	219,00	175,60	–

Quelle: LLH, Kassel und Landwirtschaftskammer Rheinland-Pfalz, Bad Kreuznach

Börsennotierungen für Getreide, Ölfrüchte und Körnerleguminosen

Großhandelsabgabepreise in €/t, ohne MwSt.; überwiegend frei Fuhre/Waggon bzw. Mühle/Station bei sofortiger Lieferung. Die Konditionen und Paritäten der Börsen sind zum Teil sehr unterschiedlich. Die Preise sind nicht unmittelbar vergleichbar, Preistendenzen sind jedoch im zeitlichen Vergleich der jeweiligen Börsennotierungen erkennbar.

G=Geld, B=Brief, PS=Papiersack, lo=lose

Börsen Notierungen am:	**Köln** 30.01.2020	**Mannh./Stuttg.** 03.02.2020	**Würzburg** 31.01.2020	**Frankfurt** 30.01.2020	**München** 29.01.2020	**Paderborn** 27.01.2020
Brotweizen 11,5 – 12,0/220	190,00	175,00 – 179,00	168,00 – 169,00	175,00 – 178,00	177,00 – 178,00	188,00
A–Weizen > 13,0 – 13,5/250	–	178,00 – 185,00	178,00 – 180,00	178,00 – 181,00	181,00 – 182,00	–
E–Weizen 14,5/50 – 55/250 – 280	–	188,00 – 190,00	–	–	–	–
Futterweizen > 70 / 72 kg/hl	185,00	174,00 – 176,00	165,00 – 166,00	170,00 – 175,00	172,00	192,00
Brotroggen > 120 FZ	–	156,00 – 160,00	160,00 – 164,00	–	–	–
Braugerste, Inland	–	188,00 – 192,00	202,00 – 205,00	–	–	–
Futtergerste > 62 kg/hl	169,00	162,00 – 165,00	154,00 – 155,00	–	–	175,00
Qualitätshafer > 52/53 kg/hl	–	–	–	–	–	–
Triticale (max. 10 % Auswuchs)	–	–	154,00 – 155,00	–	–	180,00
Mais	–	178,00 – 180,00	184,00 – 185,00	170,00 – 174,00	162,00 – 165,00	195,00
Raps	411,00 G	392,00 – 395,00	390,00 – 391,00	398,00 – 400,00	–	403,00
Milchl.futter: ESt II, 20 % RP	–	241,00 – 246,00	–	–	–	–
Milchl.futter: ESt III, 18 % RP	–	239,00 – 244,00	–	–	–	–
Ferkelstarter >13,8 MJ ME/kg, 18 % RP	–	366,00 – 368,00	–	–	–	–
Schweinemastfutter 13 MJ , 16 % RP	–	274,00 – 276,00	–	–	–	–
Legehennenalleinfutter: 11,4 MJ	–	326,00 – 328,00	–	–	–	–
Sojaschrot, 43–44 % RP	322,00 – 326,00 B	311,00 – 315,00	313,00 – 315,00	–	313,00	307,00
Rapsschrot	215,00 – 219,00 B	227,00 – 229,00	220,00 – 224,00	–	216,00	215,00
Weizenkleie	147,00 B	108,00 – 111,00	115,00	–	113,00 – 115,00	137,00
Roggenkleie	–	–	–	–	–	–
Melasseschnitzel	197,00 B	–	–	–	–	189,00

Quelle: Warenbörsen der angegebenen Orte

Aktuelle Preisinfos aus Rheinland-Pfalz und Hessen

Landwirtschaftskammer Rheinland-Pfalz
Burgenlandstr. 7, 55543 Bad Kreuznach
Ref. 25 Markt, Tel.: 0671/793-1155
www.lwk-rlp.de
markt@lwk-rlp.de

Landesbetrieb Landwirtschaft Hessen
Kölnische Str. 48-50, 34117 Kassel
Marktinformation, Tel.: 0561/7299-296/267
www.agrarberatung-hessen.de
marktinfo@llh.hessen.de

gültig vom 04.02. bis 11.02.2020

Erzeugerpreise für Rinder frei Schlachtstätte

Amtliche Preisfeststellung (1.FIGDV) Schlachtrinder, für Baden-Württemberg, Rheinland-Pfalz und Hessen in €/kg SG frei Schlachtstätte, inklusive Bio-/Markenfleisch - Zuschlägen oder sonstige Boni - Zahlungen, ohne Mwst. * gebildet aus Mittelwerten der Meldebetriebe

Anzahl Meldungen: 21 Stück: 7.959 Schlachtzeitraum: 27.01. - 02.02.20

Kategorie	Handelsklasse	Stück	Preisspanne*	Ø-Preis	Kg/Stück	Ø-Preis Vorw.
Jungbullen	U 2	1005	3,69 - 4,01	**3,74**	431,00	3,75
	U 3	476	3,68 - 3,76	**3,74**	449,00	3,74
	R 2	799	3,58 - 3,96	**3,68**	379,00	3,71
	R 3	**282**	**3,61 - 3,89**	**3,68**	**410,00**	**3,70**
	O 2	146	3,04 - 3,43	**3,21**	334,00	3,20
	O 3	46	3,00 - 3,35	**3,28**	381,00	3,25
	P 2	–	–	**–**	–	2,59
	P 3	–	–	**–**	–	–
	E-P insg.	2.937	–	**3,68**	411,00	3,69
Kühe	R 3	410	2,89 - 3,10	**2,95**	376,00	2,93
	O 1	278	2,30 - 2,55	**2,51**	288,00	2,51
	O 2	392	2,52 - 2,66	**2,61**	303,00	2,61
	O 3	**542**	**2,60 - 2,73**	**2,67**	**222,00**	**2,68**
	O 4	131	2,63 - 2,80	**2,72**	377,00	2,71
	P 1	424	1,94 - 2,06	**2,00**	241,00	1,99
	P 2	214	2,13 - 2,40	**2,18**	267,00	2,18
	P 3	–	–	**–**	–	–
	E-P insg.	3.233	–	**2,68**	329,00	2,69
Färsen	R 3	500	3,43 - 3,88	**3,54**	326,00	3,56
	O 3	**133**	**2,61 - 3,20**	**2,72**	**289,00**	**2,70**
	O 4	58	2,64 - 2,85	**2,73**	357,00	2,73
	P 2	35	1,86 - 2,17	**2,03**	215,00	2,07
	P 3	20	2,00 - 2,33	**2,18**	263,00	–
	E-P insg.	1.623	–	**3,35**	325,00	3,41

Schlachtzeitraum: 27.01. - 02.02.20		Amtliche Preisfestellung (1.FIGDV) für Schlachtrinder im Preisgebiet							
		Bayern				Nordrhein-Westfalen			
Kategorie	Hdkl.	Preisspanne	Ø-Preis	Vorwo	Kg/Stk.	Preisspanne	Ø-Preis	Vorwo	Kg/Stk.
Jungbullen	U 3	3,67 – 3,72	**3,68**	3,71	450,70	3,63 - 3,74	**3,69**	3,72	464,48
	R 3	3,63 – 3,70	**3,65**	3,67	401,70	3,60 - 3,71	**3,62**	3,64	427,77
	O 3	3,18 – 3,40	**3,32**	3,31	388,00	3,39 - 3,44	**3,41**	3,43	389,37
Kühe	R 3	2,86 – 2,96	**2,91**	2,91	373,00	2,90 - 3,00	**2,94**	2,92	375,96
	O 3	2,63 – 2,72	**2,67**	2,66	330,20	2,73 - 2,78	**2,75**	2,74	281,74
	P 1	1,88 – 1,99	**1,93**	1,93	241,30	2,07 - 2,12	**2,08**	2,28	244,34
Färsen	R 3	3,45 – 3,54	**3,49**	3,50	331,60	3,38 - 3,59	**3,45**	3,43	325,93
	O 3	2,60 – 2,70	**2,63**	2,67	292,00	2,66 - 2,74	**2,71**	2,70	299,70

Quellen: ADD Trier, RP Gießen, LEL Schwäb.Gmünd, LFL München, LANUV Düsseldorf

Erzeugerpreise für Nutzkälber ab Hof

1. u. 2. Qualität, zur Bullen- bzw. Kälbermast geeignet; Alter ab 14 Tage; ca. 45 bis 60 kg LG in Eur/St.; inklusive MwSt., nach allen Vermarktungsabzügen

Region	Hessen				Rheinland-Pfalz			
Woche vom:	**27.01. - 02.02.20**				**03.02. - 09.02.20**			
Bullenkälber	Stk.	Spanne	Ø-Preis	Vorw.	Stk.	Spanne	Ø-Preis	Vorw.
Holstein sbt.	292	15 – 80	**57**	56	435	40 – 75	**51**	50
Holstein rbt.	19	50 – 85	**63**	62	57	40 – 80	**51**	50
Kreuzungen	23	100 – 250	**181**	184	41	140 – 230	**169**	156
Fleckvieh	11	159 – 310	**239**	–	12	60 – 110	**83**	83
3. Qualität	26	1 – 50	**21**	26	27	10 – 40	**23**	23
Mutterkälber								
Holstein	–	–	**–**	–	7	10 – 30	**21**	23
Kreuzungen	4	65 – 120	**87**	100	25	40 – 140	**87**	84
3. Qualität	–	–	**–**	–	–	–	**–**	–

Erzeugerpreise für Fleckviehkälber; bis 100 kg LG, ab Hof, in €/kg LG, ohne MwSt.
Zeitraum: 27.01. - 02.02.20 (Veränderungen zur Vorwoche)

Region	Bayern	Baden-Württemberg	Südbaden
Bullenkälber	4,15 (+ 0,14)	4,45 (± 0,00)	4,08 (+ 0,02)
Mutterkälber	1,95 (+ 0,11)	2,10 (± 0,00)	2,15 (± 0,00)

Quellen: LLH Kassel, LWK RLP, Bad Kreuznach, LBV-BW, BBV

Aktuelle Schlachtstättenpreise

Preise für Schlachtrinderhälften, in €/kg SG, frei Schlachststätte, ohne MwSt.

Tierart / HdKl.	04.02.2020	Vorwoche
Jungbullen R3	**3,55 – 3,70**	3,55 – 3,70
Kühe O3	**2,40 – 2,71**	2,40 – 2,70
Färsen R3	**3,45 – 3,55**	3,45 – 3,56
Färsen O3	**2,55 – 2,72**	2,55 – 2,70

Umfrage der Landwirtschaftskammer in Schlachtstätten in Rheinland-Pfalz

Schlachtlämmerpreise

In Eur kg/LG, inklusive 10,7 % MwSt.
(LG abzgl. 5 % Nüchterung) **03.02. - 09.02.20**

Klasse 1 jung, vollfleischig :	**2,20 – 2,40**
Klasse 2 jung, fleischig :	**2,00 – 2,20**
Klasse 3 abfallende Qualität:	**1,50 –2,00**

Tendenz: Angebot gering, Preise fest

Quelle: EZG Weideland w.V., Bitburg-Meckel, Tel.: 06568/ 96 96 46

Lammfleisch Südwest

Amtliche Preisfeststellung (1. FIGDV) in Hessen, Rheinland-Pfalz, Baden-Württemberg und NRW, in €/kg, ohne MwSt,
für die Woche vom: **27.01. - 02.02.20**

Nach Schlachtgewicht pauschal abgerechnet

	Stück	SG kg/Tier	Spanne	Ø-Preis
Lämmer	663	20,80	4,90 - 5,80	**5,06**

Quellen: LEL Schwäb.-Gmünd, ADD Trier, LANUV Düsseldorf, RP Gießen

Warenterminbörsen

Euronext Paris, Schlusskurse vom: **03.02.2020**

Rapsschrot, Menge: 50 t, Prot/ÖL komb.: 34,5%, H^2O: 12,5-13%, div. Lieferorte Deutschl/Frankr.

Liefermon.	Umsatz	Euro/t	Vorwoche
Mrz 20	0	**196,25**	196,25
Jun 20	0	**196,25**	196,25
Sep 20	0	**196,25**	196,25

CBoT Chicago, Schlusskurse vom **03.02.2020**

Sojaschrot, Menge: 100 Short Tons. (~91 t), 48% Protein

Liefermon.	Umsatz	Euro/t	Vorwoche
Mrz 20	69.322	**288,33**	297,39
Mai 20	41.536	**293,71**	301,89
Jul 20	23.839	**298,98**	306,08

Eurex Leipzig, Schlusskurse vom: **03.02.2020**

Magermilchpulver, Menge: 5 t

Liefermon.	Umsatz	Euro/t	Vorwoche
Feb 20	0	**2604,00**	2640,00
Mrz 20	0	**2600,00**	2640,00
Apr 20	0	**2586,00**	2640,00

Butter, Menge: 5 t

Feb 20	0	**3625,00**	3600,00
Mrz 20	0	**3625,00**	3625,00
Apr 20	0	**3695,00**	3650,00

Quelle: AMI

gültig vom 04.02. bis 11.02.2020

Erzeugerpreise für Schlachtschweine frei Schlachtstätte

Ab 01.01.19 sind die Preisgebiete Ba-Wü, RLP und Hessen zusammengefasst. *Preise inkl. Tiere aus Bio- und Qualitätsprogrammen. Spanne unten und oben um je rd. 1 % der Tiere gekappt.

Amtliche Preisfeststellung (1. FlGDV), nach Handelsklassen und SG (bei S-P 80-110 kg SG), ohne MwSt.

Zeitraum:	**27.01. - 02.02.20**	**M**	**S**	**E**	**U**	**S-P**	**Vorw**
Ba-Wü / RLP / Hessen	(27 Betriebe, 54.779 St.)	1,41 - 1,86	1,83 - 2,42	1,79 - 2,56	1,63 - 2,80	–	–
	gewogener Ø-Preis (Eur/kg)	**1,56**	**1,90**	**1,89**	**1,82**	**1,89**	**1,87**
	Klassen-Anteil in Prozent	1,29	61,65	69,01	11,53	–	–
	Muskelfleisch-Anteil in %	–	61,90	57,90	53,30	59,20	59,00
Nordrhein-Westfalen	(17 Betriebe, 329.220 St.)	1,51 - 1,64	1,84 - 1,93	1,76 - 1,88	1,62 - 1,73	–	–
	gewogener Ø-Preis (Eur/kg)	**1,61**	**1,88**	**1,83**	**1,68**	**1,87**	**1,85**
	Klassen-Anteil in Prozent	2,68	67,37	28,35	3,72	–	–
	Muskelfleisch-Anteil in %	–	62,90	58,10	1,68	61,80	61,10

Quellen: LEL Schwäb. Gmünd, ADD Trier, RP Gießen, LANUV Düsseldorf

Ferkelpreise Rheinland-Pfalz / Saarland

1. Basispreise ab Hof (ohne MwSt.) für Standard-Qualitätsferkel der EZ-Ringe; Ø-Gruppen-Größe: Ringferkel: 30 Stk., Aufzuchtferkel: 200 Stk./Partie; zum Teil als Poolpreis; ohne Abzüge für Klein- und Zuschläge für Großgruppen; ohne Kosten für Transport und Impfungen; mit Qualitätszuschl. "Aufzuchtstall"
Herkünfte: Zwei-/Dreirassenkreuzungen, Hybriden, Systemferkel. vom: **03.02. - 09.02.20**

Die Zu- u. Abschläge für abweichende Mengen u. Qualitäten bei R-Ferkeln sind frei vereinbar!

Basis	kg	**Grundpreis** bzw. Spanne (€/St.)	± Preisveränderung zur Vorw. (€/St.)	Zu-/Abschläge (€/kg) für Mehrgewicht	Mindergew.
Qualitätsring ferkel (R)	25	**76,00**	**+ 2,50**	bis 30 kg 1,50 bis 35 kg 0,75	1,00 –
Aufzucht-	8	46,60 --- 57,00	± 0,00 --- + 2,45	0,50 – 1,00	0,50 – 1,00
ferkel (A)	30	82,25 --- 84,30	+ 2,50 --- + 2,50	0,50 – 0,70	0,70 – 1,00

2. Verkaufspreismeldungen der Erzeugerringe aus der Vorwoche, vom 27.01. - 02.02.20

Basis (kg)	Anzahl Ferkel	Preis/Ferkel (€/St.) Spanne	Ø-Preis	± Preisveränderung zur Vorw. (€/St.)	Zu-/Abschläge (€/kg) für Mehrgew.	Mindergew.
(R) 25	1.642	73,50 - 78,50	76,17	- 0,21	bis 1,30	bis 1,00
(A) 8	660	46,60 - 54,55	47,80	+ 0,47	0,50 – 1,00	0,50 – 1,00
(A) 30	1.904	79,75 - 82,00	81,33	+ 0,43	0,50 – 0,70	0,70 – 1,00

Die Zu- und Abschläge für abweichende Mengen und Qualitäten bei R-Ferkeln sind frei vereinbar. Zuschläge bei Kleingruppen (Ringferkel), bis 60 Ferkel/Partie, wurden Abzüge bis 2,00 €/Tier, bei Großgruppen, ab 100/160 Tiere, Zuschläge von bis zu 4,00 €/Tier, vor MwSt., berechnet. Quelle: LWK-RLP

Ferkelpreise aus Nordwestdeutschland

Ab-Hof-Preise für Qualitäts-Ferkel, ohne MwSt, ohne Aufschläge für Topgenetik und Impfungen

vom:	**27.01. - 02.02.20**	**Rheinland**	**NRW u. Niedersachsen**	**Niedersachsen**
Datenquelle*:		EZG'en Rheinl.	LWK NRW + Nieders.	LWK Nieders.
Basisgewicht / Partiengröße		30 kg/100 – 170 Stk.	25 kg/200 Stk.	8 kg/200 Stk.
eingekaufte Menge in St.		15.737	162.581	–
Ø-Preis in € / St.		**81,00**	**71,00**	**46,60**
Veränderung z. Vorwoche		± 0,00	± 0,00	± 0,00
Preisspanne € / St.		–	65,00 - 76,50	–
Akt Trend z. VW €/St.		+ 1,00	+ 2,50	± 0,00

*VHB: Genossenschaftliche und private Handelsbetriebe; EZG = Erzeugergemeinschaft für Ferkel. Die notierten Preise für Ring- /Qualitätsferkel sind Grundpreise einschl. Mitgliedsbeitrag und beziehen sich auf o.a. Verkaufsgruppen. Der Ø-Preis wird als Median ermittelt. Kleinere bzw. größere Partien erzielen entsprechende Abzüge/Zuschläge. Gewichtsabweichungen zur Basis werden in der Regel mit 0,75-1,00 €/kg verrechnet. Für individuelle Impfprogramme werden zusätzliche Preisaufschläge vergütet

Aktuelle Schlachtstättenpreise

Basis-Preis für Schlachtschweine, 57 % MFA
(in €/kg/SG), frei Schlachtstätte

Umfrage in Schlachtstätten aus RLP **04.02.2020**

Spanne: 1,85 - 1,87 Vorw.: 1,82 - 1,84

Umfrage LLH bei Kurhess. Genoss. **29.01.2020**

Spanne: 1,82 - 1,85 Vorw.: 1,79 - 1,82

ISN/ISW-Notierungen (Tel: 054491-9665-0)

Internetbörse	**Median**	**Spanne**	**zur Vorw.**
04.02.2020	**1,92**	**1,89 - 1,95**	**+ 0,01**
ISN-Marktplatz 24.01. - 30.01.20	1,88	1,87 - 1,88	+ 0,01

ISN/ISW-Notierungen, Tel: 054491-9665-0

VEZG Vereinigungspreis

Schlachtschweine mit 57 % MFA, VEZG-AutoFOM-Referenzmaske, frei Schlachtstätte, ohne MwSt.

Wochenpreis vom 29.01.20 (30.01. – 05.02.20)

AutoFOM-Preisfaktor: 1,85 € / Indexpunkt

Preisspanne: 1,82 - 1,85 (Vw.: 1,82 – 1,86)

FOM-Basispreis: **1,85 €/kg SG** (Vw.: 1,82)

Vermarktungsmenge: 221.600 (z.Vw.: - 10.900)

M-Sauenpreis (29.01.20): 1,49 **€/kg SG**

Veränderung zur Vorwoche: + 0,03 **€/kg SG**

Landwirtschaftskammer Niedersachsen
Tel: 09001/190-244, 69 ct/M.

Ab Hof Preise für Schweine

Rheinland-Pfalz Erzeuger - Metzger - Direktverkauf
Metzgerqualität, ca. 58-60 % MFA, €/kg, o.Mwst.

Schlachtzeitraum vom **27.01. - 02.02.20**

Gemeldete Tiere: 522 je/kg LG: **1,58**

umgerechnet auf SG (79 % Ausschl.) **2,00**

Empfehlung der Erzeugergemeinschaften aus RLP
für die Woche vom: **03.02. - 09.02.20**

Abgerechnet nach Lebendgewicht: **1,60 kg LG**

Abgerechnet nach Schlachtgewicht: **2,02 kg SG**

Quelle: LWK RLP, Bad Kreuznach

Ferkelpreise Hessen

(Basis: 28kg), €/Tier, ohne MwSt., ohne Aufschläge für Impfungen, inklusive aller Qualitätszuschläge nach Abzug der Vermarktungskosten.

Zeitraum: 27.01. - 02.02.20

10.034	Preisspanne	**Ø-Preis** (Vorw.)
Grundpreis [1]	67,84 - 68,00	**67,95** (67,60)
50er Gruppe [2]	67,10 - 78,70	**75,07** (75,09)
100er Gruppe [2]	67,60 - 81,89	**77,64** (77,94)
Zuschlag bis 30 kg LG		1,00 – 1,30
Zuschlag > 30 kg LG		0,30 – 1,00
Tendenz für die aktuelle Woche		± 0,00

[1] ohne Zu-/Abschläge, unter anderem für Mengen
[2] mit einheitlicher Genetik und Gewicht

Quelle: Landesbetrieb Landwirtschaft Hessen (LLH)

gültig vom 04.02. bis 11.02.2020

Futtermittel

Abgabepreise des Handels an die Landwirtschaft, in €/t - Spannenpreise			Quelle: LWK RLP, LLH
Erfassungsdatum:		**13.01.2020**	**13.01.2020**
x = lose (> 3 t, frei Hof), o = gesackt (ab Lager)		**RLP/Saarl.**	**Hessen**
MAT, ohne Magermilchpulveranteil	o	1.650,00 – 2.040,00	1.368,00 - 2.050,00
MAT, Magermilchpulveranteil 20-40 %	o	1.790,00 – 2.132,50	1.995,00 - 2.300,00
MAT, Magermilchpulverant. > 35 %	o	2.060,00 – 2.360,00	1.997,20 - 2.550,00
Ergänzfutter für Aufzuchtkälber, 18% RP	x	275,00 – 363,00	293,00 - 385,00
Milchleistungsfutter 20/4, mind. 7 Mj/kg	x	230,00 – 275,00	246,00 - 275,00
Milchleistungsfutter 18/3, 6,7 Mj/kg	x	220,00 – 255,00	229,00 - 255,00
Rindermastfutter 20-25/3, 10,8 MJ/kg	x	237,00 – 270,00	239,00 - 304,00
Mastfutter für Schweine			
Anfangmast bis 50 kg, 15-18%RP, 0,9-1,15%L	x	246,00 – 325,00	267,50 - 295,00
Mittelmast von 50-80 kg, 14-16%RP, 0,8-1%L	x	242,00 – 295,00	252,00 - 313,00
Endmast ab 80/90 kg, 12,5-14%RP, 0,7-0,9%L	x	234,00 – 282,00	240,00 - 269,00
Ergänzungsfutter 20-25% Getreideant.	x	307,50 – 398,00	331,00 - 358,50
Ergänzungsfutter 30-35% Getreideant.	x	267,50 – 345,00	270,00 - 332,00
Ferkelaufzuchtf., 15-18%RP, 1-1,2% Lysin	x	236,50 – 390,00	269,00 - 358,00
Alleinfutter säugende Sauen, 15-17,5%RP	x	295,00 – 335,00	269,50 - 364,00
Alleinfutter tragende Sauen, 12-14%RP	x	265,00 – 327,00	258,50 - 324,00
Legehennenalleinf., 11,4-11,6 MJ ME/kg	x	270,00 – 350,00	281,50 - 358,00
0,38 % Methionin	o	320,00 – 620,00	–
Endmastfutter für Hähnchen, 12,8-13,4 MJ/kg	x	285,00 – 300,00	285,00 - 366,00
Mastfutter für Puten, Phase 5, 12,7-12,9 MJ/kg	x	295,00 – 325,00	302,00 - 348,00
Mastfutter für Puten, Phase 6, 13-13,4 MJ/kg	x	295,00 – 315,00	295,00 - 342,00
Sojaschrot, 43-44% RP	x	344,00 – 368,00	331,00 - 361,00
Sojaschrot, 48% RP	x	363,00 – 385,00	354,00 - 385,00
Sojaschrot, 48% RP, Non-GMO	x	425,00 – 490,00	432,00 – 485,00
Rapsschrot, ca. 34 % RP	x	240,00 – 285,00	227,00 - 271,00
Melasseschnitzel, gepresst	x	240,00 – 285,00	–
Alleinfutter f. Mastschaflämmer	x	250,00 – 325,00	–
Raufutter - Einkaufspreise des Handels, ab Hof, in €/t, ohne MwSt.			Quelle: LWK RLP, LLH
Heu, kleine HD-Ballen, 1. Schnitt		150,00 – 180,00	160,00 - 180,00
Heu, Rundballen, 1. Schnitt		120,00 – 160,00	120,00 - 150,00
Heu, Quaderballen, 1. Schnitt		130,00 - 160,00	130,00 - 160,00
Stroh, kleine HD-Ballen		110,00 – 155,00	–
Stroh, Rundballen		80,00 – 110,00	60,00 - 90,00
Stroh, Quaderballen		80,00 – 115,00	60,00 - 110,00

Eierpreise

Erzeugerpreise für Güteklasse A, lose, in Cent / St.

	Rheinland - Pfalz vom: 03.02. - 09.02.20		Hessen vom : 27.01. - 02.02.20	
Gew.-Kl.	Spanne	Ø-Preis	Spanne	Ø-Preis
aus Bodenhaltung, Absatz von Erzeugerpackstellen o. MwSt.				
XL	16,00 – 22,80	21,79	14,00 - 24,50	19,30
L	13,55 – 24,00	14,43	9,75 - 21,50	15,50
M	12,00 – 23,00	12,89	8,50 - 20,00	13,95
S	7,00 – 11,00	9,38	4,00 - 14,55	8,31
aus Bodenhaltung, an Endverbraucher, lose, inkl. MwSt.				
XL	23,00 – 30,00	26,47	19,00 – 31,00	25,78
L	18,00 – 27,00	23,07	16,00 – 28,00	22,78
M	16,00 – 23,00	20,33	14,00 – 26,00	19,67
S	11,00 – 14,00	12,17	10,00 – 20,50	14,07
aus Käfighaltung			**aus Biohaltung**	
Absatz von Erzeugerpackstellen, ohne Mwst.				
XL	16,70 – 16,70	16,70	20,00 - 27,00	22,67
L	10,10 – 10,10	10,10	19,00 - 32,00	24,17
M	9,25 – 9,25	9,25	19,00 - 32,00	24,00
S	7,78 – 7,78	7,78	10,00 - 17,00	12,67

Quelle: Landwirtschaftskammer RLP; LLH Kassel

Eiernotierung Südwest vom 28. Januar 2020

Großhandelsabgabepreise an den LEH, ohne MwSt und ohne KVP, €/100 Stück

Gewichtsklasse	€/100 St. 28.01.20	€/100 St. 21.01.20
Bodenhaltung		
XL	28,25	28,25
L	22,50	22,50
M	20,50	20,50
S	16,25	16,25
Tendenz:	ausgeglichen	abgeschwächt
Freilandhaltung		
XL	30,25	30,25
L	26,00	26,00
M	24,00	24,00
S	19,75	19,75
Tendenz:	ausgeglichen	abgeschwächt

Quelle: Warenbörse Stuttgart/Mannheim

Sauen/Ferkel Südhessen

Ring-Preis im Erzeuger-Direktgeschäft in Ableitung vom Schlachtschweinepreis in € ohne MwSt
Zeitraum: **10.02. - 16.02.20**

Ferkel, Basis 25 kg, geimpft gegen Mykoplasmen, mit einheitlicher Genetik und Gewicht, ab Hof	
ohne Zuschläge für Mengen	**64,75**
Mehrgewichtszuschlag 25-33 Eur/kg LG	**1,30**
Mehrgewichtszuschlag > 33 Eur/kg LG	**0,50**
Jungsauen, Netto, ab Hof Basis mind. 95 kg LG u. 180 Lebenstage	**319,00**

Quelle: Schweine-Kontrollring Südhessen, LLH

Ferkel Rhön-Vogelsberg

Ab-Hof, ohne MwSt. Vom:	**03.02. - 09.02.20**
Basis 28 kg-Ferkel, €/St.	**77,00**
Mehrgewicht (28-30) €/kg LG	**1,28**
Mehrgewicht, >30 kg:	kein Zuschlag

Quelle: EZG Qualitätsfleisch Rhön-Vogelsberg

Ferkel Baden-Württemberg

Region Hohenlohe und Oberschwaben	Erzielte Ø-Preise der Vorwoche [1] in € / St. Spanne	Ø	Notierung **03.02.2020** Tendenz Folgewoche
200 Gruppe[2]	72,00 – 76,00	**74,10**	+ 2,50

[1] gew. Ø-Preise, 25kg-Ferkel, ohne Mykoplasmen-Impfung und ohne MwSt., ab Hof

[2] Ferkel-Gruppe ca. 200 Tiere, einheitlicher Genetik und Gewicht, mit QS-Status, ab Hof

Mehrgewicht: ca. + 1,00 €/kg

LLM Schwäbisch-Gmünd, Info: 0900/1810800

Hybrid-Jungsauen

5-10 Tiere/Lieferung; frei Hof; ab 90 kg LG ohne MwSt.; Zeitraum: **27.01. - 02.02.20**

389,00 – 392,00 €/Tier **Median: 390,50 €**

Basispreise ohne jegliche Zu- oder Abschläge

Quelle: VSR, ADN Genetik-RLP/Hessen

Auktionstermine

Zuchtvieh		Fleischrinder	
Krefeld:	12.02.20	Laasdorf:	26.02.20
Fließem:	13.02.20	Laasdorf:	29.04.20
Hamm:	03.03.20	---	
Meschede	07.03.20	---	
Kälber		**Absetzer**	
Münster:	19.02.20	Meschede:	13.02.20
Fließem:	04.03.20	Alsfeld:	19.02.20
Münster:	11.03.20	Krefeld:	18.03.20
Fließem:	08.04.20	Alsfeld:	18.03.20
Schafe			
Limburg:	08.02.20	Karow:	05.-07.03.2

Quellen: ZBH Alsfeld, Rinder-Union West eG
FHB Fleischrinder-Herdbuch Bonn e.V.,
Landesverband der Schafhalter/Ziegenhalter und Züchter Rheinland-Pfalz e.V.

gültig vom 04.02. bis 11.02.2020

Großmarkt-/ Verbraucher-/ Erzeugerpreise für Obst und Gemüse

Großmarkt-/ Erzeuger-/ Verbraucherpreise für Obst und Gemüse

	Großmarkt-Preise		Ökologische Erzeugung in Hessen			
	BLE - gewogene Ø-Preise diverse Großmärkte ohne MwSt		Erzeuger an LEH Ø-Preise ohne MwSt		Großhandel an LEH Ø-Preise ohne MwSt	
	27.01. - 02.02.20		04.02.2020		04.02.2020	
Obst						
Äpfel (kg)						
Elstar	**0,97 – 1,10**	0,97 – 1,10	**–**	3,80	**2,32**	2,32
Jonagold	**0,86 – 1,00**	0,86 – 1,00	**–**	–	**2,20**	2,20
Boskoop	**0,98**	0,97	**–**	–	**2,23**	2,43
Braeburn	**1,00 – 1,15**	0,99	**–**	–	**2,25**	2,28
Birnen (kg)						
Conference	**1,08**	1,09	**–**	–	**2,80**	2,90
Alexander Lucas	**1,08**	1,09	**–**	–	**2,63**	2,55
Nüsse						
Walnüsse (kg)	**–**	–	**–**	–	**6,40**	6,95
Haselnüsse (kg)	**–**	–	**–**	–	**7,95**	7,95
Salat u. Gemüse						
Bataviasalat (Stk)	**–**	–	**–**	–	**1,39**	1,38
Chicoree (kg)	**–**	–	**–**	–	**5,48**	5,75
Eisbergsalat (Stk)	**–**	–	**–**	–	**1,97**	1,87
Endivien (Stk)	**–**	–	**–**	–	**1,88**	1,75
Feldsalat (kg)	**–**	–	**14,13**	14,13	**18,45**	18,43
Kopfsalat (Stk)	**–**	–	**–**	–	**1,42**	1,40
Mangold (kg)	**–**	–	**–**	–	**2,47**	2,25
Spinat gew. (kg)	**–**	–	**–**	–	**4,68**	4,85
Radicchio (kg)	**–**	–	**–**	–	**3,41**	3,30
Schalerbsen (kg)	**–**	–	**–**	–	**6,50**	–
Schlangengurken (Stk)	**–**	–	**–**	–	**1,83**	1,90
Kürbis Hokkaido (kg)	**–**	–	**1,20**	1,20	**1,92**	1,92
Kürbis Butternut (kg)	**–**	–	**–**	–	**1,60**	1,60
Paprika rot (kg)	**–**	–	**–**	–	**4,90**	3,90
Tomaten (kg)	**–**	–	**–**	–	**2,10**	1,97
Zucchini grün (kg)	**–**	–	**–**	–	**3,97**	4,29
Blumenkohl (Stk)	**–**	–	**–**	–	**2,46**	2,26
Chinakohl (kg)	**–**	–	**–**	1,80	**2,15**	2,03
Kohlrabi (kg)	**–**	–	**–**	–	**1,58**	1,85
Rosenkohl (kg)	**1,51**	1,51	**3,00**	3,00	**5,95**	5,95
Weißkohl (kg)	**–**	–	**1,35**	1,35	**1,59**	1,65
Fenchel (kg)	**–**	–	**–**	–	**2,19**	2,20
Möhren gew. (kg)	**0,64**	0,65	**0,70**	0,70	**1,31**	1,41
Zwiebeln (kg)	**0,45**	0,45	**1,70**	1,70	**1,43**	1,35
Lauch (kg)	**0,97**	0,98	**2,70**	2,70	**2,43**	2,63

Quelle: BLE, LLH Kassel

Ökoprodukte ab Hof

Ökologische Erzeugung in Hessen

Ab Hof-Preise inkl. MwSt **04.02.2020**

Produkte	von - bis	Ø
Bataviasalat (Stk)	2,29 – 2,95	2,58
Eichblattsalat (Stk)	2,29 – 2,95	2,58
Kopfsalat (Stk)	2,29 – 2,95	2,62
Mangold (kg)	3,69 – 5,20	4,43
Radicchio (kg)	5,80 – 6,85	6,21
Spinat gew. (kg)	7,79 – 9,95	8,87
Feldsalat gew. (kg)	23,00 – 34,90	30,44
Chicoree (kg)	11,39 – 11,90	11,65
Schlangengurken (Stk)	2,90 – 3,50	3,13
Kürbis Hokkaido (kg)	2,00 – 3,80	3,01
Paprika grün (kg)	6,49 – 9,95	8,05
Cherrytomaten (kg)	–	8,99
Zucchini grün (kg)	7,19 – 8,75	7,81
Blumenkohl (Stk)	4,39 – 5,49	4,96
Broccoli (kg)	5,09 – 6,95	5,88
Grünkohl (kg)	5,50 – 6,29	5,91
Rotkohl (kg)	3,60 – 3,95	3,78
Kohlrabi (Stk)	1,69 – 2,15	1,94
Spitzkohl (kg)	3,49 – 4,90	4,20
Weißkohl (kg)	2,39 – 3,40	2,93
Wirsing (Stk)	–	3,69
Rosenkohl (kg)	7,89 – 9,99	8,94
Fenchel (kg)	2,89 – 3,95	3,45
Möhren gew. (kg)	1,99 – 2,59	2,36
Pastinaken (kg)	3,79 – 4,49	4,09
Radieschen (Bd)	1,79 – 2,95	2,37
Rote Bete (kg)	2,65 – 2,95	2,76
Bleichsellerie (Stk)	3,59 – 3,95	3,74
Knollensellerie (Stk)	3,39 – 4,95	3,95
Knoblauch (kg)	11,19 – 14,00	12,23
Lauch (kg)	4,89 – 5,95	5,28
Zwiebeln (Bd)	2,40 – 2,95	2,61
Gemüsezwiebeln (kg)	2,49 – 3,20	2,89
Steckrüben (kg)	3,20 – 3,69	3,39
Wurzelpetersilie (kg)	6,69 – 7,75	7,21
Rettich schwarz (kg)	3,29 – 3,79	3,61
Steinchampignons (kg)	10,99 – 14,00	12,16
Walnüsse (kg)	12,00 – 14,00	13,00
Petersilie glatt (Bd)	1,88 – 2,19	2,04
Rosmarin (Bd)	–	1,95
Schnittlauch (Bd)	–	2,39

Quelle: LLH Kassel

Speise-/Speisefrühkartoffeln

03.02.2020		RLP-Nord	RLP-Süd	Hessen
Erzeugerpreise, €/dt, ohne MwSt. lose,	1	25,00	26,00	25,00 - 30,00
frei Rampe, vor Abzug Sortierkosten	2	24,00	24,00	23,00 - 28,00
Direktabsatz Erzeuger-Verbraucher	1	60,00 - 100,00	64,00 - 100,00	–
€/dt inkl. MwSt., in 10 + 12,5 kg Säcken	2	60,00 - 100,00	64,00 - 100,00	–
Direktabsatz Erzeuger-Verbraucher	1	80,00 - 100,00	84,00 – 140,00	72,00 – 120,00
€/dt, inkl. MwSt., in 2,5-5 kg Säcken	2	80,00 - 100,00	84,00 – 140,00	80,00 – 80,00
Großhandelsabgabepreise				
€/dt, ohne MwSt., mit Sack,	1	–		42,00 - 56,00
Mindestabgabe eine Palette	2	–		40,00 - 52,00
Kleinverkaufspreise LEH, Discounter	1	70,00 – 150,00		–
€/dt, inkl. MwSt. in 2 bis 5 kg-Netzen	2	64,00 – 150,00		–

1 = festkochende Sorten, 2 = vorw. festkochende Sorten

Quelle: LWK RLP; LLH Kassel

Warenterminbörse

Eurex Leipzig, Schlusskurse vom: **03.02.2020**

Veredelungskartoffeln, Menge: 25 t, unter anderem Bintje, Asterix, max 65 Knollen/10kg Cash-Settlement-Abrechn. auf Basis Eurex EU-Process Potato-Index)

Liefermonat	Umsatz	Euro/t	Vorwoche
Apr 20	0	**178,00**	179,00
Jun 20	0	**187,00**	192,00
Nov 20	0	**98,00**	115,00

Quelle: AMI

gültig vom 04.02. bis 11.02.2020

Düngemittelpreise in Rheinland-Pfalz und Hessen

Abgabepreise für Düngemittel an die Landwirtschaft, in €/100 kg, ohne Mwst.

Stichtag: 04.02.2020	Rheinland-Pfalz		Hessen	
	Ab Handels-lager 10 t	Frei Hof mind. 25 t	Ab Handels-lager 10 t	Frei Hof mind. 25 t
Kalkammonsalpeter (KAS) 27 % N	21,40 – 23,90	20,60 – 22,30	22,00 – 24,20	20,50 – 21,70
Harnstoff 46 % N, gekörnt	31,50 – 32,50	28,50 – 29,50	33,00 – 36,00	31,00 – 35,00
Harnstoff 46 % N, geprillt	–	–	–	–
Ammonnit.-Harnst.-Lös. (AHL) - 30 % N	19,30 – 22,30	17,50 – 19,00	19,90 – 21,50	18,50 – 20,90
Diammonphos. 18 % N + 46 % P2O5	34,80 – 39,00	33,80 – 36,50	36,00 – 38,90	35,50 – 36,50
Triple-Phosphat 46 % P2O5	35,00 – 38,50	32,00 – 32,00	32,80 – 38,00	31,80 – 37,00
40er Kornkali, 40 % K2O + 6 % MgO	26,50 – 30,20	25,80 – 28,50	26,20 – 27,50	25,00 – 25,80
60er Kali 60 % K2O	32,80 – 34,90	30,80 – 34,00	33,60 – 35,95	31,40 – 33,00
Magnesia-Kainit 11 % K2O +5 % MgO	16,30 – 16,30	12,80 – 13,30	14,50 – 15,00	12,50 – 13,00
Kalimagnesia 30 % K2O + 10 % MgO	37,50 – 41,00	37,20 – 38,00	39,80 – 40,00	37,00 – 38,80
Schwefels. Ammoniak 21 % N + 24 % S	25,50 – 27,10	21,80 – 24,10	21,90 – 25,95	20,00 – 22,25
Ammonsulfatsalpeter 26 % N + 13 % S	25,60 – 27,50	24,30 – 25,50	25,50 – 27,50	24,40 – 25,00
Alzon, 46 % N	36,20 – 39,50	34,50 – 36,50	36,00 – 39,00	34,00 – 36,00
Entec, 26 % N	–	–	–	–
Kohlensaurer Kalk 95 % CaCO3	4,00 – 5,00	3,00 – 3,50	2,50 – 2,95	2,30 – 2,70
NPK-Dünger 13/9/16/4	33,00 – 35,90	31,50 – 32,90	–	–
NPK-Dünger 14/10/16/5	–	–	–	–
NPK-Dünger 15/13/13+5	32,50 – 35,50	30,00 – 32,50	–	–
NPK-Dünger 15/15/15	32,50 – 34,00	31,20 – 32,50	32,50 – 34,00	31,40 – 32,00

Überwiegend wird derzeit von einem ruhigen Handel mit Düngemitteln berichtet. Nur teilweise konnte sich die Nachfrage nach N-Dünger beleben. Nach den Niederschlägen ist die Befahrbarkeit auf dem Großteil der Standorte noch nicht gegeben. Teilweise sind Düngemittel knapp, z.B. Harnstoff mit Ureasehemmer sowie NPK-Dünger. Der Handel rechnet mit einem spürbar rückläufigen Einsatz von Düngemitteln in dieser Saison. Zum vorhergehenden Bericht kommt es nur vereinzelt zu Preiskorrekturen. Nach Einschätzungen von Marktbeteiligten dürfte sich der Preisdruck bei Düngemitteln fortsetzen.

Quelle: Landwirtschaftskammer Rheinland-Pfalz und Landesbetrieb Landwirtschaft Hessen

gültig vom 04.02. bis 11.02.2020